

# Möbel LETZ

*Finden und Wohlfühlen*



# Typenplan

Oslo von Dietsch - Polstergruppe nougat

## Wichtiger Hinweis für Sie

Etwaige Hinweise des Herstellers in dieser Produktinformation, die sich auf die Gewährleistung beziehen, haben für Sie keinerlei Bindungswirkung und können von Ihnen ignoriert werden. Ihre gesetzlichen Gewährleistungsrechte als Verbraucher uns gegenüber, als Ihrem Verkäufer, werden dadurch in keiner Weise berührt oder eingeschränkt. Sie können sich wegen aller Mängel jederzeit an uns wenden. Darüber hinaus gehende Herstellergarantien bleiben natürlich unberührt. Dieser Artikel wird hergestellt von Dietsch Polstermöbel GmbH, Frank-Luck-Str. 2-3, 98574 Schmalkalden, Deutschland, [info@dietsch.de](mailto:info@dietsch.de)

Möbel Letz GmbH  
Am Gewerbepark 11  
06895 Zahna-Elster

Tel.: 035383 - 6018 50

Fax.: 035383 - 6018 17

# Modell OSLO

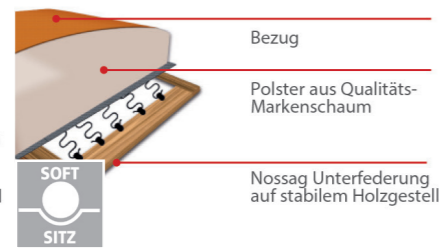
PASST  
IMMER



## Sitzhärten:



Komfortsitz mit Federkern



Softsitz mit Markenschaum

## Sitzhöhe:

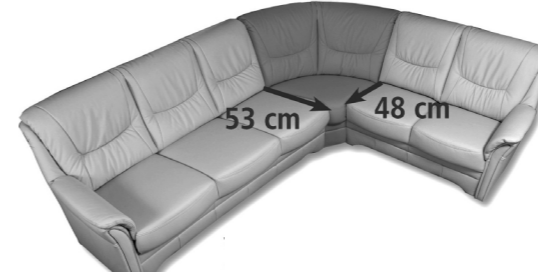


2 Sitzhöhen zur Auswahl  
Sitzhöhe 46 oder 49cm

## Sitztiefe:



2 Sitztiefen zur Auswahl  
Sitztiefe L (53cm) oder Sitztiefe K (48cm)



Beide Sitztiefen lassen sich dank Variantenecke in einer Garnitur kombinieren.

## Qualität



Beste Verarbeitung  
Deutsche Qualität  
Wir sichern Arbeitsplätze  
in Deutschland!

\*entsprechend der Bedingungen im Produktpass

## Komfortfunktionen / Besonderheiten:



Kopfteilverstellung (Mehrpreis)



Vorziehfunktion (Mehrpreis)



Bettkasten (Mehrpreis)

## Armteile:










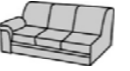





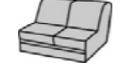



Optik Armteil



Abschlussblende  
alternativ zu einem Arm-  
teil möglich (Mehrpreis)

# Typenplan




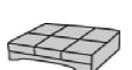





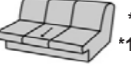
Basiselemente

 Sofa 3sitzig 2AT/ Rü.unecht 205cm Nr. 13201	 Sofa 3sitzig 2AT/ Rü.unecht 175cm Nr. 13205	 Sofa 2sitzig 2AT 140cm Nr. 12201	 Sofa 2sitzig 2AT m.BK 140cm Nr. 12250	 Sofa 2sitzig 2AT 130cm Nr. 12205	 Sessel 2AT 82 oder 88cm Nr. schmal 11102 Nr. breit 11101	 Element 3sitzig 1AT/ Rü.unecht 190cm Nr. li 03100 Nr. re 03101	 Element 3sitzig 1AT/ Rü.unecht 160cm Nr. li 03104 Nr. re 03105	 Element 2sitzig 1AT 125cm Nr. li 02104 Nr. re 02105	 Element 2sitzig 1AT m.BK 125cm Nr. li 02154 Nr. re 02155
 Element 2sitzig 1AT 110cm Nr. li 02106 Nr. re 02107	 Element 1sitzig 1AT 70cm Nr. li 01104 Nr. re 01105	 Element 3sitzig oAT /Rü. unecht 174cm Nr. 03000	 Element 2sitzig oAT 110cm Nr. 02001	 Element 1sitzig o.AT 56cm Nr. 01000	 Anstellecke gerade 75cm Nr. li 50003 Nr. re 50004	 Longchair 145cm (bei Sitztiefe K: 140cm) 70cm Nr. li 70100 Nr. re 70101			

Hocker & Eckteile







 Hocker fest 55 x 55cm Nr. 30001	 Hocker klappbar 55 x 55cm Nr. 30002	 Hocker klein ca. 40 x 40cm Nr. 30029	 Rundecke groß 100cm Nr. 20001	 Variantenecke groß 100cm Sitz K rechts:Nr.20015 Sitz K links:Nr.20016	 Rundecke klein 90cm Nr. 20002	 Winkelecke 90cm geteilt Nr. 20006	 Winkelecke 90cm mit Funktion Nr. 20057
--	--	---	--	--	--	--	---

Funktionen

 Sessel 2AT m.Fußhocker 82 oder 88cm Nr.schmal 11152 Nr.breit 11151 <b>ACHTUNG: nur in Sitztiefe L möglich!</b>	<b>Kippfunktion wandfrei:</b>  *6 Kipper 3sitz. 2AT wandfrei; m.BK Rü.unecht 210cm Nr. 13251 LF 175x120cm			<b>Kippfunktion nicht wandfrei:</b>  *6 Kipper 3sitz. 1AT wandfrei; m.BK Rü.unecht 195cm Nr. li 03150 Nr. re 03151 LF 175x120cm			 *6 Kipper 3sitz. oAT wandfrei; m.BK Rü.unecht 180cm Nr. 03051 LF 175x120cm			 *6 Kipper 3sitz. 2AT nicht wandfrei; m.BK Rü.unecht mit BK 210cm Nr. 13254 LF 175x120cm			 *6 Kipper 3sitz. 1AT nicht wandfrei mit BK 195cm Nr. li 03158 Nr. re 03159 LF 175x120cm			 *6 Kipper 3sitz. oAT nicht wandfrei mit BK Rü.unecht 180cm Nr. 03057 LF 175x120cm		
<b>Vorziehfunktion:</b>  *6 Sofa 3sitz.2AT vorziehbar m.BK Rü.unecht 205cm Nr. 13252	 *6 Elem.3sitz.1AT vorziehbar m.BK Rü.unecht 190cm Nr. li 03154 Nr. re 03155	 *10 Elem.3sitz.oAT vorziehbar m.BK Rü.unecht 174cm Nr. 03052	<b>Stützfüße empfohlen!!! (Aufpreis siehe Seite 1)</b> <b>ACHTUNG: Bei Sitztiefe K sind Stützfüße erforderlich.</b> <b>Bitte Aufpreis für Stützfüße beachten!</b>															

TV-Sessel

**Hinweis TV-Sessel:** Bei Ausführung mit Motor ist am TV-Sessel (davorstehend links) eine Einstecklasche für die Fernbedienung eingearbeitet. Sonst erfolgt die Lieferung ohne Seitentasche!

 TV-Sessel 82cm ohne Motor Nr. 11103	 TV-Sessel 82cm ohne Motor mit Starthilfe Nr. 11114	 TV-Sessel 82cm mit 1 Motor Nr. 11104	 TV-Sessel 82cm mit 1 Motor und Aufstehhilfe Nr. 11112	 TV-Sessel 82cm mit 2 Motoren Nr. 11105	 TV-Sessel 82cm mit 2 Motoren und Aufstehhilfe Nr. 11106
---	---	--	--	--	--

**!!! ACHTUNG: TV-Sessel nur in Ausführung "Sitztiefe L" und in Sitzhöhe 46cm möglich!!!**

# Modell OSLO

## Fußvarianten Garnitur:

		
<b>Möbelgleiter</b>	<b>Möbelrollen für Parkettboden</b>	<b>Möbelrollen für Teppichboden</b>
Fußhöhe wird an jeweils bestellte Sitzhöhe angepasst	Möbelrollen (optional gegen Mehrpreis) sind nur für Sessel und Hocker möglich	

## Maße Garnitur:

Rückenhöhe: 99 cm (Kopfteilverstellg.unten+SH 46)  
 Sitzhöhe: 46 oder 49 cm  
 Sitztiefe: 48 oder 53 cm  
 Stelltiefe: 85 oder 91cm (je nach gewählter Sitztiefe)  
 Seitenteil: 16 cm

## Maße TV-Sessel:

Rückenhöhe: 105 cm (Kopfteilverstellg.unten)  
 Sitzhöhe: 46 cm  
 Sitztiefe: 53 cm

## Unsere Empfehlung für Sie:

Relax- u. Einzelsessel



Perfekt wird Ihr neues Sofa mit einem unserer komfortablen und stilvollen Einzelsessel. Manuell oder motorisch verstellbar, verschiedene Optiken, Fußvarianten und Sitzhöhen sowie natürlich eine enorme Bezugsvielfalt stehen Ihnen zur Verfügung. Details hierzu finden Sie in der Typenliste „Relax- und Einzelsessel“

### Zeichenerklärung:

\* 6 Bitte beachten Sie, dass Kipp- und Vorziehfunktionen konstruktionsbedingt und aufgrund der eingesetzten Materialien nicht für den täglichen Gebrauch / Dauergebrauch geeignet sind.  
 \*10 Kombination Vorziehfunktion ist nur mit großer Ecke kombinierbar!

Alle Maße sind ca.-Angaben. Die Typenbildchen sind nur Skizzen und stellen nicht die eigentliche Optik der Elemente dar. Produktionstechnische Änderungen vorbehalten. Bitte beachten Sie die Hinweise zu unseren Verkaufsunterlagen.

**PASST  
IMMER**