

Möbel LETZ

Finden und Wohlfühlen



Typenplan

Colorado von Poco - Polsterecke grey-blue

Wichtiger Hinweis für Sie

Etwaige Hinweise des Herstellers in dieser Produktinformation, die sich auf die Gewährleistung beziehen, haben für Sie keinerlei Bindungswirkung und können von Ihnen ignoriert werden. Ihre gesetzlichen Gewährleistungsrechte als Verbraucher uns gegenüber, als Ihrem Verkäufer, werden dadurch in keiner Weise berührt oder eingeschränkt. Sie können sich wegen aller Mängel jederzeit an uns wenden. Darüber hinaus gehende Herstellergarantien bleiben natürlich unberührt. Dieser Artikel wird hergestellt von Steinpol Central Services Sp.z o.o., Ul. Fabryczna 13, 69110 Rzepin, Polen, poco@steinpol.com.pl

Möbel Letz GmbH
Am Gewerbepark 11
06895 Zahna-Elster

Tel.: 035383 - 6018 50

Fax.: 035383 - 6018 17

Colorado



Colorado

Gestell: tragende Teile Buche und Metallrahmen

Polsterung: **Sitz:**
wahlweise:



PUR-Schaum auf Wellenfedern
(Standard)



Federkern



Kaltschaum
gegen Aufpreis



Boxspring
gegen Aufpreis

Rücken:
PUR-Schaum auf Gummigürtung inkl. Schwenkrückenfunktion

Rücken: wahlweise:
Typ A gegen Aufpreis mit Kopfteilverstellung



Typ B gegen Aufpreis mit Kopfteilverstellung



Sitzoptik: wahlweise:
Typ A glatt
Typ B mit Steppung

Lederverarbeitung nur mit gesteppten Sitz **Typ B** möglich

Armlehne: gegen Aufpreis mit Verstellung
wahlweise:



Typ A
Breite 38cm



Typ B
Breite 16- 30cm

Sitzhöhe: wahlweise:
Typ A Normalhöhe 43cm **(Standard)**
Typ B Komforthöhe 46cm **(gegen Mehrpreis)**

Achtung: Boxspringpolsterung erhöht die Sitzhöhe um ca. 1-2cm

Füße : wahlweise:
Typ 1: Metall chromfarbig oder schwarz matt



Typ 2 Metall chromfarbig oder schwarz matt
(nur bei Armlehne Typ A lieferbar)



Typ 3 Metall chromfarbig oder schwarz matt

Typ 4 Holz: natur, wildeichefabrig, schwarz oder wenge

Mehrfarbigkeit: bei Stoffverarbeitung:
mit AL Typ A
Farbe 1: Sitz-, Rücken- und Arnteilkissen
Farbe 2: Korpus

mit AL Typ B
Farbe 1: Sitz und Rücken
Farbe 2: Korpus und Armlehne

bei Lederverarbeitung: nur uni erhältlich


Bett: echt bezogen

Colorado

Funktionen:


Schwenkrücken (SR)

Die Sitztiefe kann mit einem Schwenkrücken um 15 cm
verstellt werden
(inklusive)



Kopfteilverstellung: (KV)

Die Kopfteilverstellung erfolgt über einen Rasterbeschlagn...
der individuell verstellt werden kann.



Armteilverstellung: (AV)

Die Armteilverstellung erfolgt über einen Rasterbeschlagn...



Bett: (BETT.E)

Die zusätzliche Bettfunktion bietet Ihnen oder Ihren Gästen
viel Platz zum Schlafen oder Kuschneln.



Bettkasten (BK)

Es stehen verschiedene Bettkästen zur Auswahl:
im Longchair und Abschlußhocker.
Auf und zu – was nicht da sein soll, kann leicht und schnell
verschwinden.






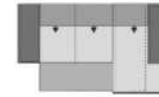
Colorado

**BITTE BEACHTEN SIE, DASS DIE UNTEN AUFGEFÜHRTEN MODELLBEDIENGTEN EIGENSCHAFTEN
KEINE BERECHTIGTE REKLAMATION DARSTELLEN:**

- SITZKOMFORT:** Zwischen Elementen mit und ohne Funktion, kann es leichte Differenzen im Sitzkomfort geben.
- WELLENBILDUNG:** Wellenbildung gehört zur legeren Verarbeitung.
- NAHTVERLAUF:** Unterschiedlicher Nahtverlauf bei Leder und Stoff möglich.
- PIKTOGRAMME:** Die Piktogramme im Preisblatt sind schematisch und können von der Wirklichkeit abweichen. Setzen Sie sich bitte bei Unklarheiten mit Ihrem Innen- oder Außendienst in Verbindung.
- MASSE:** Alle Maße sind ca.-Maße!
- MODELLÄNDERUNGEN:** Modelländerungen vorbehalten.

Colorado

Sammeltypen

				
	Eckkombination bestehend aus: LC AL. A / 2 AL. A inkl. 3 SR (68)	Eckkombination bestehend aus: 2 AL. A / LC AL. A inkl. 3 SR (68)	Eckkombination bestehend aus: LC AL. A_BK / 2 AL. A_BETT_E; inkl. 3 SR,KV,AV (68)	Eckkombination bestehend aus: 2 AL. A_BETT.E / LC AL. A_BK inkl. 3 SR,KV,AV (68)
Typ-Nr.:	7190_68A	7090_68A	7190_68A_FKT	7090_68A_FKT
B/H/T in cm	286/84-105/186	286/84-105/186	286/84-105/186	286/84-105/186
Schenkelmaß in cm	186x256	256x186	186x270	270x186
Sitztiefe in cm	59-74/129-144	59-74/129-144	59-74/129-144	59-74/129-144
Sitzhöhe in cm	43/46	43/46	43/46	43/46
Liegefläche in cm				



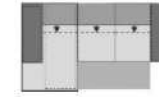

		Vorzugskombination		
Stoffgruppe 10	(PG 01)			
Stoffgruppe 11	(PG 02)			
Stoffgruppe 12	(PG 03)			
Stoffgruppe 13	(PG 04)			
Stoffgruppe 14	(PG 05)			
Stoffgruppe 15	(PG 06)			
Leder Punch				
Leder Rancho				
Leder Dolcia, Evita				

Komfortfunktionen und Zusatzausstattungen gegen Aufpreis

Typ 0012 Rücken echt in Leder (BEZUKOM0003, RUCKAUS0002)				
Typ 0243 Sitzhöhe Typ B Komforthöhe (SITZHOE0006)				
Typ 0024 klappbare Armlehnen (FUNK0090)			inklusive	inklusive
Typ 0093 Kopfteilverstellung (FUNK0064)			inklusive	inklusive
Typ 0009 Kaltschaum im Sitz (SCHAQUA0006)				
Typ 0159 Boxspring (SCHAQUA0009)				

Colorado

Sammeltypen

				
	Eckkombination bestehend aus: LC AL. B / 2 AL. B inkl. 3 SR (68)	Eckkombination bestehend aus: 2 AL. B / LC AL. B inkl. 3 SR (68)	Eckkombination bestehend aus: LC AL. B_BK / 2 AL. B_BETT_E; inkl. 3 SR,KV,AV (68)	Eckkombination bestehend aus: 2 AL. B_BETT.E / LC AL. B_BK inkl. 3 SR,KV,AV (68)
Typ-Nr.:	7190_68B	7090_68B	7190_68B_FKT	7090_68B_FKT
B/H/T in cm	256/84/186	256/84/186	256-270/84-105/186	256-270/84-105/186
Schenkelmaß in cm	186x256	256x186	186x270	270x186
Sitztiefe in cm	59-74/129-144	59-74/129-144	59-74/129-144	59-74/129-144
Sitzhöhe in cm	43/46	43/46	43/46	43/46
Liegefläche in cm				


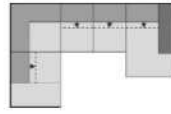
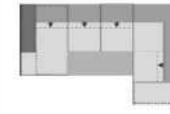
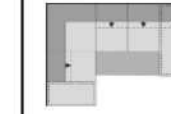
		Vorzugskombination		
Stoffgruppe 10	(PG 01)			
Stoffgruppe 11	(PG 02)			
Stoffgruppe 12	(PG 03)			
Stoffgruppe 13	(PG 04)			
Stoffgruppe 14	(PG 05)			
Stoffgruppe 15	(PG 06)			
Leder Punch				
Leder Rancho				
Leder Dolcia, Evita				

Komfortfunktionen und Zusatzausstattungen gegen Aufpreis

Typ 0012 Rücken echt in Leder (BEZUKOM0003, RUCKAUS0002)				
Typ 0243 Sitzhöhe Typ B Komforthöhe (SITZHOE0006)				
Typ 0024 klappbare Armlehnen (FUNK0090)			inklusive	inklusive
Typ 0093 Kopfteilverstellung (FUNK0064)			inklusive	inklusive
Typ 0009 Kaltschaum im Sitz (SCHAQUA0006)				
Typ 0159 Boxspring (SCHAQUA0009)				

Colorado

Sammeltypen

				
	Eckkombination bestehend aus LC AL. A (88) / 2 (68) / SE / AbE (68); inkl. 4 SR	Eckkombination bestehend aus AbE (68) / SE / 2 (68) / LC AL. A (88); inkl. 4 SR	Eckkombination bestehend aus LC AL. A_BK (88) / 2_BETT.E (68) / SE / AbE_BK (68); inkl. 4 SR,KV,AV	Eckkombination bestehend aus AbE_BK (68) / SE / 2_BETT.E (68) / LC AL. A_BK (88); inkl. 4 SR,KV,AV
Typ-Nr.:	5440_A	5441_A	5440_A_FKT	5441_A_FKT
B/H/T in cm	380/84/250	380/84/250	380/84-105/250	380/84-105/250
Schenkelmaß in cm	186x380x250	250x380x186	186x380x250	250x380x186
Sitztiefe in cm	59-74/129-144	59-74/129-144	59-74/129-144	59-74/129-144
Sitzhöhe in cm	43/46	43/46	43/46	43/46
Loungtiefe in cm				


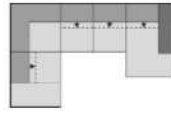
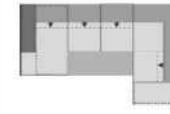
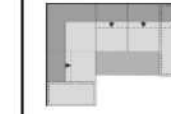
		Vorzugskombination		
Stoffgruppe 10	(PG 01)			
Stoffgruppe 11	(PG 02)			
Stoffgruppe 12	(PG 03)			
Stoffgruppe 13	(PG 04)			
Stoffgruppe 14	(PG 05)			
Stoffgruppe 15	(PG 06)			
Leder Punch				
Leder Rancho				
Leder Dolcia, Evita				

Komfortfunktionen und Zusatzausstattungen gegen Aufpreis

Typ 0012 Rücken echt in Leder (BEZUKOM0003, RUCKAUS0002)				
Typ 0243 Sitzhöhe Typ B Komforthöhe (SITZHOE0006)				
Typ 0024 klappbare Armlehnen (FUNK0090)			inklusive	inklusive
Typ 0093 Kopfteilverstellung (FUNK0064)			inklusive	inklusive
Typ 0009 Kaltschaum im Sitz (SCHAQUA0006)				
Typ 0159 Boxspring (SCHAQUA0009)				

Colorado

Sammeltypen

				
	Eckkombination bestehend aus LC AL. B (88) / 2 (68)/ SE / AbE (68); inkl. 4 SR	Eckkombination bestehend aus AbE (68) / SE / 2 (68)/ LC AL. B (88); inkl. 4 SR	Eckkombination bestehend aus LC AL. B_BK (88) / 2_BETT.E (68)/ SE / AbE_BK (68); inkl. 4 SR,KV,AV	Eckkombination bestehend aus AbE_BK (68) / SE / 2_BETT.E (68)/ LC AL. B_BK (88); inkl. 4 SR,KV,AV
Typ-Nr.:	5440_B	5441_B	5440_B_FKT	5441_B_FKT
B/H/T in cm	358/84/250	358/84/250	358-372/84-105/250	358-372/84-105/250
Schenkelmaß in cm	186x358x250	250x358x186	186x372x250	250x372x186
Sitztiefe in cm	59-74/129-144	59-74/129-144	59-74/129-144	59-74/129-144
Sitzhöhe in cm	43/46	43/46	43/46	43/46
Loungtiefe in cm				





		Vorzugskombination		
Stoffgruppe 10	(PG 01)			
Stoffgruppe 11	(PG 02)			
Stoffgruppe 12	(PG 03)			
Stoffgruppe 13	(PG 04)			
Stoffgruppe 14	(PG 05)			
Stoffgruppe 15	(PG 06)			
Leder Punch				
Leder Rancho				
Leder Dolcia, Evita				

Komfortfunktionen und Zusatzausstattungen gegen Aufpreis

Typ 0012 Rücken echt in Leder (BEZUKOM0003, RUCKAUS0002)				
Typ 0243 Sitzhöhe Typ B Komforthöhe (SITZHOE0006)				
Typ 0024 klappbare Armlehnen (FUNK0090)			inklusive	inklusive
Typ 0093 Kopfteilverstellung (FUNK0064)			inklusive	inklusive
Typ 0009 Kaltschaum im Sitz (SCHAQUA0006)				
Typ 0159 Boxspring (SCHAQUA0009)				

Colorado

Einzelsofas

	1	2	3	4
				
	Sofa 3-sitzig Sitzbreite 88cm inkl. 2 Schwenkrücken	Sofa 2,5-sitzig Sitzbreite 78cm inkl. 2 Schwenkrücken	Hocker rechteckig	Hocker mit Stauraum
Typ-Nr.:	3200_88	2502_78	6030	6038
B/H/T mit AL. A in cm	252/84-105/114	232/84-105/114	132/43-46/72	132/43-46/72
B/H/T mit AL. B in cm	208-236/84-105/114	188-216/84-105/114	72	72
Sitztiefe in cm	59-74	59-74	43/46	43/46
Sitzhöhe in cm	43/46	43/46		



Stoffgruppe 10	(PG 01)			
Stoffgruppe 11	(PG 02)			
Stoffgruppe 12	(PG 03)			
Stoffgruppe 13	(PG 04)			
Stoffgruppe 14	(PG 05)			
Stoffgruppe 15	(PG 06)			
Leder Punch				
Leder Rancho				
Leder Dolcia, Evita				

Komfortfunktionen und Zusatzausstattungen gegen Aufpreis

Typ 0012 Rücken echt in Leder (BEZUKOM0003, RUCKAUS0002)			—	—
Typ 0243 Sitzhöhe Typ B Komforthöhe (SITZHOE0006)
Typ 0024 klappbare Armlehnen (FUNK0090)			—	—
Typ 0093 Kopfteilverstellung (FUNK0064)			—	—
Typ 0009 Kaltschaum im Sitz (SCHAQUA0006)				
Typ 0159 Boxspring (SCHAQUA0009)				

Colorado

Planungstypen

	5/6	7
		
	Sofa 3 - sitzig Sitzbreite 88cm AL links oder AL rechts inkl. 2 Schwenkrücken	Sofa 3 - sitzig Sitzbreite 88cm ohne AL inkl. 2 Schwenkrücken
Typ-Nr.:	li: 3100_88 re: 3300_88	3000_88
B/H/T mit AL. A in cm	214/84-105/114	176/84-105/114
B/H/T mit AL. B in cm	192-206/84-105/114	176/84-105/114
Sitztiefe in cm	59-74	59-74
Sitzhöhe in cm	43/46	43/46
Liegefläche in cm		





Stoffgruppe 10	(PG 01)	
Stoffgruppe 11	(PG 02)	
Stoffgruppe 12	(PG 03)	
Stoffgruppe 13	(PG 04)	
Stoffgruppe 14	(PG 05)	
Stoffgruppe 15	(PG 06)	
Leder Punch		
Leder Rancho		
Leder Dolcia, Evita		

Komfortfunktionen und Zusatzausstattungen gegen Aufpreis

Typ 0012 Rücken echt in Leder (BEZUKOM0003, RUCKAUS0002)		
Typ 0243 Sitzhöhe Typ B Komforthöhe (SITZHOE0006)		_____
Typ 0024 klappbare Armlehnen (FUNK0090)		_____
Typ 0093 Kopfteilverstellung (FUNK0064)		
Typ 0009 Kaltschaum im Sitz (SCHAQUA0006)		
Typ 0159 Boxspring (SCHAQUA0009)		

Colorado

Planungstypen

	8/9	10	11/12	13
				
	Sofa 2,5- sitzig Sitzbreite 78cm AL links oder AL rechts inkl. 2 Schwenkrücken	Sofa 2,5- sitzig Sitzbreite 78cm ohne AL inkl. 2 Schwenkrücken	Sofa 2,5- sitzig Sitzbreite 78cm AL links oder AL rechts inkl. 2 Schwenkrücken inkl. Bett echtbezogen	Sofa 2,5- sitzig Sitzbreite 78cm ohne AL inkl. 2 Schwenkrücken inkl. Bett echtbezogen
Typ-Nr.:	li: 2501_78 re: 2503_78	2500_78	li: 2501_78_BETT.E re: 2503_78_BETT.E	2500_78_BETT.E
B/H/T mit AL. A in cm	194/84-105/114	156/84-105/114	194/84-105/114	156/84-105/114
B/H/T mit AL. B in cm	172-186/84-105/114	156/84-105/114	172-186/84-105/114	156/84-105/114
Sitztiefe in cm	59-74	59-74	59-74	59-74
Sitzhöhe in cm	43/46	43/46	43/46	43/46
Liegefläche in cm				





Stoffgruppe 10	(PG 01)			
Stoffgruppe 11	(PG 02)			
Stoffgruppe 12	(PG 03)			
Stoffgruppe 13	(PG 04)			
Stoffgruppe 14	(PG 05)			
Stoffgruppe 15	(PG 06)			
Leder Punch				
Leder Rancho				
Leder Dolcia, Evita				

Komfortfunktionen und Zusatzausstattungen gegen Aufpreis

Typ 0012 Rücken echt in Leder (BEZUKOM0003, RUCKAUS0002)				
Typ 0243 Sitzhöhe Typ B Komforthöhe (SITZHOE0006)		—		—
Typ 0024 klappbare Armlehnen (FUNK0090)		—		—
Typ 0093 Kopfteilverstellung (FUNK0064)				
Typ 0009 Kaltschaum im Sitz (SCHAQUA0006)				
Typ 0159 Boxspring (SCHAQUA0009)				

Colorado

Planungstypen

	14/15	16	17/18	19
				
	Sofa 2 - sitzig Sitzbreite 68cm AL links oder AL rechts inkl. 2 Schwenkrücken	Sofa 2 - sitzig Sitzbreite 68cm ohne AL inkl. 2 Schwenkrücken	Sofa 2 - sitzig Sitzbreite 68cm AL links oder AL rechts inkl. 2 Schwenkrücken inkl. Bett echtbezogen	Sofa 2 - sitzig Sitzbreite 68cm ohne AL inkl. 2 Schwenkrücken inkl. Bett echtbezogen
Typ-Nr.:	li: 2100_68 re: 2300_68	2000_68	li: 2100_68_BETT.E re: 2300_68_BETT.E	2000_68_BETT.E
B/H/T mit AL. A in cm	174/84-105/114	136/84-105/114	174/84-105/114	136/84-105/114
B/H/T mit AL. B in cm	152-166/84-105/114	136/84-105/114	152-166/84-105/114	136/84-105/114
Sitztiefe in cm	59-74	59-74	59-74	59-74
Sitzhöhe in cm	43/46	43/46	43/46	43/46
Liegefläche in cm				



Stoffgruppe 10	(PG 01)			
Stoffgruppe 11	(PG 02)			
Stoffgruppe 12	(PG 03)			
Stoffgruppe 13	(PG 04)			
Stoffgruppe 14	(PG 05)			
Stoffgruppe 15	(PG 06)			
Leder Punch				
Leder Rancho				
Leder Dolcia, Evita				

Komfortfunktionen und Zusatzausstattungen gegen Aufpreis

Typ 0012 Rücken echt in Leder (BEZUKOM0003, RUCKAUS0002)				
Typ 0243 Sitzhöhe Typ B Komforthöhe (SITZHOE0006)		—		—
Typ 0024 klappbare Armlehnen (FUNK0090)		—		—
Typ 0093 Kopfteilverstellung (FUNK0064)				
Typ 0009 Kaltschaum im Sitz (SCHAQUA0006)				
Typ 0159 Boxspring (SCHAQUA0009)				

Colorado

Planungstypen

	20/21	22/23
		
	Element 1-sitzig Sitzbreite 110cm AL links oder AL rechts inkl. 1 Schwenkrücken	Element 1-sitzig Sitzbreite 110cm AL links oder AL rechts inkl. 1 Schwenkrücken inkl. Bett echtbezogen
Typ-Nr.:	li: 1100_110 re: 1300_110	li: 1100_110_BETT.E re: 1300_110_BETT.E
B/H/T mit AL. A in cm	152/84-105/114	152/84-105/114
B/H/T mit AL. B in cm	130-144/84-105/114	130-144/84-105/114
Sitztiefe in cm	59-74	59-74
Sitzhöhe in cm	43/46	43/46
Liegefläche in cm		



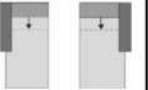
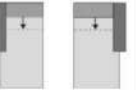
Stoffgruppe 10	(PG 01)		
Stoffgruppe 11	(PG 02)		
Stoffgruppe 12	(PG 03)		
Stoffgruppe 13	(PG 04)		
Stoffgruppe 14	(PG 05)		
Stoffgruppe 15	(PG 06)		
Leder Punch			
Leder Rancho			
Leder Dolcia, Evita			

Komfortfunktionen und Zusatzausstattungen gegen Aufpreis

Typ 0012 Rücken echt in Leder (BEZUKOM0003, RUCKAUS0002)		
Typ 0243 Sitzhöhe Typ B Komforthöhe (SITZHOE0006)		
Typ 0024 klappbare Armlehnen (FUNK0090)		
Typ 0093 Kopfteilverstellung (FUNK0064)		
Typ 0009 Kaltschaum im Sitz (SCHAQUA0006)		
Typ 0159 Boxspring (SCHAQUA0009)		

Colorado

Planungstypen

	24/25	26/27	28/29	30/31
				
	Longchair (LC) Sitzbreite 110cm AL links oder AL. rechts inkl. 1 Schwenkrücken mit AL Typ A	Longchair (LC) Sitzbreite 88cm AL links oder AL. rechts inkl. 1 Schwenkrücken mit AL Typ A	Longchair (LC) Sitzbreite 78cm AL links oder AL. rechts inkl. 1 Schwenkrücken mit AL. Typ A	Longchair (LC) Sitzbreite 68cm AL links oder AL. rechts inkl. 1 Schwenkrücken mit AL. Typ A
Typ-Nr.:	li: 8141_110A re: 8142_110A	li: 8145_88A re: 8146_88A	li: 8143_78A re: 8144_78A	li: 8141_68A re: 8142_68A
B/H/T in cm	152/84-105/186	131/84-105/186	121/84-105/186	111/84-105/186
Sitztiefe in cm	129-144	129-144	129-144	129-144
Sitzhöhe in cm	43/46	43/46	43/46	43/46

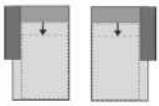
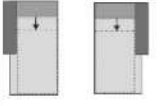
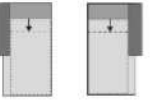
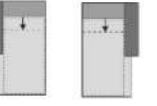
Stoffgruppe 10	(PG 01)			
Stoffgruppe 11	(PG 02)			
Stoffgruppe 12	(PG 03)			
Stoffgruppe 13	(PG 04)			
Stoffgruppe 14	(PG 05)			
Stoffgruppe 15	(PG 06)			
Leder Punch				
Leder Rancho				
Leder Dolcia, Evita				

Komfortfunktionen und Zusatzausstattungen gegen Aufpreis

Typ 0012 Rücken echt in Leder (BEZUKOM0003, RUCKAUS0002)				
Typ 0243 Sitzhöhe Typ B Komforthöhe (SITZHOE0006)				
Typ 0024 klappbare Armlehnen (FUNK0090)				
Typ 0093 Kopfteilverstellung (FUNK0064)				
Typ 0009 Kaltschaum im Sitz (SCHAQUA0006)				
Typ 0159 Boxspring (SCHAQUA0009)				

Colorado

Planungstypen

	32/33	34/35	36/37	38/39
				
	Longchair (LC) Sitzbreite 110cm AL links oder AL. rechts inkl. 1 Schwenkrücken inkl. Bettkasten mit AL Typ A	Longchair (LC) Sitzbreite 88cm AL links oder AL. rechts inkl. 1 Schwenkrücken inkl. Bettkasten mit AL Typ A	Longchair (LC) Sitzbreite 78cm AL links oder AL. rechts inkl. 1 Schwenkrücken inkl. Bettkasten mit AL. Typ A	Longchair (LC) Sitzbreite 68cm AL links oder AL. rechts inkl. 1 Schwenkrücken inkl. Bettkasten mit AL. Typ A
Typ-Nr.:	li: 8141_110A_BK re: 8142_110A_BK	li: 8145_88A_BK re: 8146_88A_BK	li: 8143_78A_BK re: 8144_78A_BK	li: 8141_68A_BK re: 8142_68A_BK
B/H/T in cm	152/84-105/186	131/84-105/186	121/84-105/186	111/84-105/186
Sitztiefe in cm	129-144	129-144	129-144	129-144
Sitzhöhe in cm	43/46	43/46	43/46	43/46

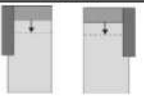

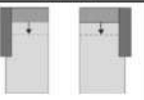
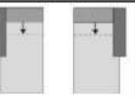
Stoffgruppe 10	(PG 01)	---	---	---	---
Stoffgruppe 11	(PG 02)	---	---	---	---
Stoffgruppe 12	(PG 03)	---	---	---	---
Stoffgruppe 13	(PG 04)	---	---	---	---
Stoffgruppe 14	(PG 05)	---	---	---	---
Stoffgruppe 15	(PG 06)	---	---	---	---
Leder Punch		---	---	---	---
Leder Rancho		---	---	---	---
Leder Dolcia, Evita		---	---	---	---

Komfortfunktionen und Zusatzausstattungen gegen Aufpreis

Typ 0012 Rücken echt in Leder (BEZUKOM0003, RUCKAUS0002)				
Typ 0243 Sitzhöhe Typ B Komforthöhe (SITZHOE0006)				
Typ 0024 klappbare Armlehnen (FUNK0090)				
Typ 0093 Kopfteilverstellung (FUNK0064)				
Typ 0009 Kaltschaum im Sitz (SCHAQUA0006)				
Typ 0159 Boxspring (SCHAQUA0009)				

Colorado

Planungstypen

	40/41	42/43	44/45	46/47
				
	Longchair (LC) Sitzbreite 110cm AL links oder AL. rechts inkl. 1 Schwenkrücken mit AL Typ B	Longchair (LC) Sitzbreite 88cm AL links oder AL. rechts inkl. 1 Schwenkrücken mit AL Typ B	Longchair (LC) Sitzbreite 78cm AL links oder AL. rechts inkl. 1 Schwenkrücken mit AL Typ B	Longchair (LC) Sitzbreite 68cm AL links oder AL. rechts inkl. 1 Schwenkrücken mit AL Typ B
Typ-Nr.:	li: 8141_110B re: 8142_110B	li: 8145_88B re: 8146_88B	li: 8143_78B re: 8144_78B	li: 8141_68B re: 8142_68B
B/H/T in cm	144/84-105/186	123/84-105/186	113/84-105/186	103/84-105/186
Sitztiefe in cm	129-144	129-144	129-144	129-144
Sitzhöhe in cm	43/46	43/46	43/46	43/46

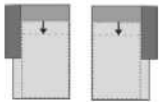
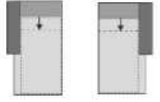
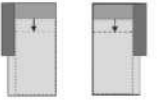
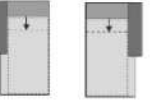
Stoffgruppe 10	(PG 01)			
Stoffgruppe 11	(PG 02)			
Stoffgruppe 12	(PG 03)			
Stoffgruppe 13	(PG 04)			
Stoffgruppe 14	(PG 05)			
Stoffgruppe 15	(PG 06)			
Leder Punch				
Leder Rancho				
Leder Dolcia, Evita				

Komfortfunktionen und Zusatzausstattungen gegen Aufpreis

Typ 0012 Rücken echt in Leder (BEZUKOM0003, RUCKAUS0002)				
Typ 0243 Sitzhöhe Typ B Komforthöhe (SITZHOE0006)				
Typ 0024 klappbare Armlehnen (FUNK0090)				
Typ 0093 Kopfteilverstellung (FUNK0064)				
Typ 0009 Kaltschaum im Sitz (SCHAQUA0006)				
Typ 0159 Boxspring (SCHAQUA0009)				

Colorado

Planungstypen

	48/49	50/51	52/53	54/55
				
	Longchair (LC) Sitzbreite 110cm AL links oder AL. rechts inkl. 1 Schwenkrücken inkl. Bettkasten mit AL Typ B	Longchair (LC) Sitzbreite 88cm AL links oder AL. rechts inkl. 1 Schwenkrücken inkl. Bettkasten mit AL Typ B	Longchair (LC) Sitzbreite 78cm AL links oder AL. rechts inkl. 1 Schwenkrücken inkl. Bettkasten mit AL. Typ B	Longchair (LC) Sitzbreite 68cm AL links oder AL. rechts inkl. 1 Schwenkrücken inkl. Bettkasten mit AL. Typ B
Typ-Nr.:	li: 8141_110B_BK re: 8142_110B_BK	li: 8145_88B_BK re: 8146_88B_BK	li: 8143_78B_BK re: 8144_78B_BK	li: 8141_68B_BK re: 8142_68B_BK
B/H/T in cm	144/84-105/186	123/84-105/186	113/84-105/186	103/84-105/186
Sitztiefe in cm	129-144	129-144	129-144	129-144
Sitzhöhe in cm	43/46	43/46	43/46	43/46





Stoffgruppe 10	(PG 01)	---	---	---	---
Stoffgruppe 11	(PG 02)	---	---	---	---
Stoffgruppe 12	(PG 03)	---	---	---	---
Stoffgruppe 13	(PG 04)	---	---	---	---
Stoffgruppe 14	(PG 05)	---	---	---	---
Stoffgruppe 15	(PG 06)	---	---	---	---
Leder Punch		---	---	---	---
Leder Rancho		---	---	---	---
Leder Dolcia, Evita		---	---	---	---

Komfortfunktionen und Zusatzausstattungen gegen Aufpreis

Typ 0012 Rücken echt in Leder (BEZUKOM0003, RUCKAUS0002)				
Typ 0243 Sitzhöhe Typ B Komforthöhe (SITZHOE0006)				
Typ 0024 klappbare Armlehnen (FUNK0090)				
Typ 0093 Kopfteilverstellung (FUNK0064)				
Typ 0009 Kaltschaum im Sitz (SCHAQUA0006)				
Typ 0159 Boxspring (SCHAQUA0009)				

Colorado

Planungstypen

	56/57	58/59	60/61	62/63
				
	Abschlusselement (AbE) links oder rechts Sitzbreite 78cm inkl. 1 Schwenkrücken	Abschlusselement (AbE) links oder rechts Sitzbreite 68cm inkl. 1 Schwenkrücken	Abschlusselement (AbE) links oder rechts Sitzbreite 78cm inkl. 1 Schwenkrücken mit Bettkasten	Abschlusselement (AbE) links oder rechts Sitzbreite 68cm inkl. 1 Schwenkrücken mit Bettkasten
Typ-Nr.:	li: 1061_78 re: 1063_78	li: 1051_68 re: 1053_68	li: 1061_78_BK re: 1063_78_BK	li: 1051_68_BK re: 1053_68
B/H/T in cm	146/84-105/114	136/84-105/114	146/84-105/114	136/84-105/114
Sitztiefe in cm	59-74	59-74	59-74	59-74
Sitzhöhe in cm	43/46	43/46	43/46	43/46
Loungtiefe in cm				



Stoffgruppe 10	(PG 01)	---	---	---	---
Stoffgruppe 11	(PG 02)	---	---	---	---
Stoffgruppe 12	(PG 03)	---	---	---	---
Stoffgruppe 13	(PG 04)	---	---	---	---
Stoffgruppe 14	(PG 05)	---	---	---	---
Stoffgruppe 15	(PG 06)	---	---	---	---
Leder Punch		---	---	---	---
Leder Rancho		---	---	---	---
Leder Dolcia, Evita		---	---	---	---

Komfortfunktionen und Zusatzausstattungen gegen Aufpreis

Typ 0012 Rücken echt in Leder (BEZUKOM0003, RUCKAUS0002)				
Typ 0243 Sitzhöhe Typ B Komforthöhe (SITZHOE0006)				
Typ 0093 Kopfteilverstellung (FUNK0064)				
Typ 0009 Kaltschaum im Sitz (SCHAQUA0006)				
Typ 0159 Boxspring (SCHAQUA0009)				

Colorado

Planungstypen





	64	65
		
	Spitzzecke inkl. 2 Schwenkrücken (SE_SR)	Spitzzecke Rücken fest (SE)
Typ-Nr.:	5015	5010
B/H/T in cm	114/84-105/114	114/84-105/114
Sitztiefe in cm	59-74	74
Sitzhöhe in cm	43/46	43/46

Stoffgruppe 10	(PG 01)		
Stoffgruppe 11	(PG 02)		
Stoffgruppe 12	(PG 03)		
Stoffgruppe 13	(PG 04)		
Stoffgruppe 14	(PG 05)		
Stoffgruppe 15	(PG 06)		
Leder Punch			
Leder Rancho			
Leder Dolcia, Evita			

Komfortfunktionen und Zusatzausstattungen gegen Aufpreis

Typ 0012 Rücken echt in Leder (BEZUKOM0003, RUCKAUS0002)		
Typ 0243 Sitzhöhe Typ B Komforthöhe (SITZHOE0006)		
Typ 0093 Kopfteilverstellung (FUNK0064)		
Typ 0009 Kaltschaum im Sitz (SCHAQUA0006)		
Typ 0159 Boxspring (SCHAQUA0009)		

Colorado

				
Type:	Nierenkissen	Kissen quadratisch	Kissen rechteckig	Kissen quadratisch
Typ-Nr.:	0507	0056	0052	0044
B/H/T in cm	62x30	38x38	55x40	55x55
Sitztiefe in cm				
Sitzhöhe in cm				

Stoffgruppe 10	(PG 01)				
Stoffgruppe 11	(PG 02)	--	--	--	--
Stoffgruppe 12	(PG 03)				
Stoffgruppe 13	(PG 04)	--	--	--	--
Stoffgruppe 14	(PG 05)				
Stoffgruppe 15	(PG 06)	--	--	--	--
Leder Punch		--	--	--	--
Leder Rancho		--	--	--	--
Leder Dolcia, Evita		--	--	--	--

Colorado

Modellbeschreibung:

Gestell: Stahlrohrrahmen

Polsterung: **Sitz:** PUR-Schaum

Rücken: PUR-Schaum

Armlehne: wahlweise:

Typ 1 Metall
chromfarbig



Typ 2 Metall
schwarz matt



Rückenoptik: wahlweise

Typ A glatt



Typ B gesteppt



Sitzoptik: glatt

Aufstehhilfe: Max. Belastbarkeit 130 kg

Kopfpolsterverstellung: generell mit Raster und Rückholfeder ausgestattet

Füße: wahlweise:

Typ A DT 1 Drehteller Edelstahl

Typ B DT 4 Sternfuss Metall: chrom oder schwarz matt

Typ C Drehteller DT 2 Holz geschlossen: wahlweise:
buche
eiche geölt
wenge



Mehrfarbigkeit: nur uni erhältlich

Funktionen : **Funktion manuell mit Gasdruck:**

inklusive
Manuelle Verstellung der Fußstütze.
Verstellung der Rückenlehne durch innenliegenden Bedienhebel.
Durch leichten Körperdruck stufenlos verstellbar bis zur Liegeposition.

Funktion 2-motorisch:

gegen Mehrpreis
Getrennte oder synchrone Verstellung der Fußstütze und Rückenlehne bis zur Liegeposition durch 2 E-Motoren. Gegen Aufpreis auch mit Akku lieferbar.

Funktion 2-motorisch mit Aufstehhilfe:

gegen Mehrpreis
Getrennte Verstellung der Fußstütze und Rückenlehne bis zur Liegeposition durch 2 E-Motoren. Zusätzlich ausgestattet mit Aufstehhilfe.

Ergonomie: Für jede Körpergröße der passende Sessel.
Neun Ergonomiegrößen preisgleich lieferbar.

3 Sitzhöhen: 45 / 47 / 49 cm
3 Sitztiefen: 50 / 53 / 55 cm

Ergonomie-Matrix:




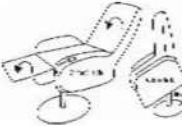
Sitzhöhe	Sitztiefe		
	50 cm	53 cm	55 cm
45 cm	S1	S2	S3
47 cm	M1	M2	M3
49 cm	L1	L2	L3

Alle Ergonomien preisgleich



Standardmäßig wird der TV-Sessel mit Funktion manuell mit Gasdruck geliefert, alle anderen Funktionen gegen Aufpreis möglich.

Colorado

				
	Drehsessel	Drehsessel inkl. Funktion 2-motorisch	Drehsessel inkl. Funktion 2-motorisch mit Akku	Drehsessel inkl. Funktion 2-motorisch mit Aufstehhilfe
Typ-Nr.:	1222	1222_2M	1222_2M.AKKU	1222_2M.ASH
B/H/T in cm (H in Abhängigkeit Sitzhöhe Ergonomie (S1 - L3))	66/ 110 - 114 / 84	66/ 110 - 114 / 84	66/ 110 - 114 / 84	66/ 110 - 114 / 84
Sitztiefe in cm	50/53/55	50/53/55	50/53/55	50/53/55
Sitzhöhe in cm	45/47/49	45/47/49	45/47/49	45/47/49
Sitzbreite in cm	51	51	51	51
Liegelänge in cm - bei Sitztiefe 50 cm	166	166	166	166
Liegelänge in cm - bei Sitztiefe 53 cm	169	169	169	169
Liegelänge in cm - bei Sitztiefe 55 cm	171	171	171	171

Stoffgruppe 10	(PG 01)			
Stoffgruppe 11	(PG 02)			
Stoffgruppe 12	(PG 03)			
Stoffgruppe 13	(PG 04)			
Stoffgruppe 14	(PG 05)			
Stoffgruppe 15	(PG 06)			
Leder Punch				
Leder Rancho				
Leder Dolcia, Evita				