

Möbel LETZ

Finden und Wohlfühlen



Typenplan

Lava-2.0-XC von Polsteria - Wohnlandschaft rechts dunkelblau

Wichtiger Hinweis für Sie

Etwaige Hinweise des Herstellers in dieser Produktinformation, die sich auf die Gewährleistung beziehen, haben für Sie keinerlei Bindungswirkung und können von Ihnen ignoriert werden. Ihre gesetzlichen Gewährleistungsrechte als Verbraucher uns gegenüber, als Ihrem Verkäufer, werden dadurch in keiner Weise berührt oder eingeschränkt. Sie können sich wegen aller Mängel jederzeit an uns wenden. Darüber hinaus gehende Herstellergarantien bleiben natürlich unberührt.

Möbel Letz GmbH
Am Gewerbepark 11
06895 Zahna-Elster

Tel.: 035383 - 6018 50

Fax.: 035383 - 6018 17

Einkaufspreisliste bestehend aus 27 Seiten



Modellbeschreibung (neu: mit Sitztiefe von 58 cm):

Gestell: Holzrahmen, Holzwerkstoffe, verleimt, verdübelt

Sitz: Wellenfedern, Schaum, Watteabdeckung

Sitzkomfort: standardmässig: **PUR-Schaum**, alternativ: **Federkern** gegen Aufpreis



Bitte immer angeben, ansonsten wird PUR Schaum geliefert.

Bei Sitzkomfort Federkern erhöht sich die Sitzhöhe um zusätzlich ca. 1 cm.

Sitzhöhe: Zwei Sitzhöhen zur Auswahl: standardmässig **46 cm** oder alternativ **49 cm**, über höhere FüÙe gesteuert.
Bitte immer angeben, ansonsten wird SH 46 cm geliefert.

Rücken: Gummigurte, PUR-Schaum, Watteabdeckung

FüÙe: **standardmässig AluwinkelfüÙe**
alternativ: HolzfüÙe (lt. Holzmusterübersicht),
ChromfüÙe und ChromfüÙe schwarz preisgleich möglich.
Massiv-Holzfuß in 3 Farben: Kernbuche, Eiche geölt, Eiche bianco gegen Aufpreis möglich.

Mehrfarbigkeit: Garnitur nur uni erhältlich.

Sessel, Sofa 2-sitzig AL beide immer Rücken echt
andere Typen Rücken echt gegen Aufpreis.
Elemente ohne AL oder mit 1 AL nur als Verbindungselement. Separat nicht bestellbar!

Besonderheit: planbare Wohnlandschaft, die neben den Standardtypen und Funktionen eine Vielzahl von Einzeltypen bietet. Die Einzeltypen können sowohl fest, als auch mit motorischer TV Funktion ausgestattet werden. Dies bietet den Vorteil, dass nur der Lieblingsplatz mit der gewünschten Funktion ausgestattet werden kann.

Kontrastnaht: nur auf Kundenwunsch!
Kontrastnaht 1: beige
Kontrastnaht 2: braun
Kontrastnähte nur Farbe **beige** oder **braun** bei allen Stoffen und Leder möglich.
Bitte immer angeben, ansonsten wird Ton in Ton geliefert!

Bitte beachten, dass die unten aufgeführten modellbedingten Eigenschaften keine berechnete Reklamation darstellen.

Sitzkomfort: zwischen Elementen mit und ohne Funktion, kann es leichte Differenzen im Sitzkomfort geben. Dies gilt ebenso für das Sitzverhalten bei Elementen mit Tischfunktion.

Wellenbildung: Wellenbildung gehört zur legeren Verarbeitung.

Nahtverlauf: unterschiedlicher Nahtverlauf bei Leder und Stoff.

Piktogramme: Die Piktogramme im Preisblatt sind schematisch und können von der Wirklichkeit abweichen.

Die genannten Maße sind ca. und in cm. Verarbeitungsbedingte Abweichungen, die dem technischen Fortschritt dienen, behalten wir uns vor.

WEEE-Reg.-Nr. DE 49167192



Die FüÙe lieferbar für alle Typen ausser Typen ohne AL:

Aluwinkelfuß

(standardmäßig)



HolzfüÙe

(laut Holzmusterübersicht)



Holzmusterübersicht

Schwarz



Nuss antik (wenge)



Nussbaum hell



Natur



Silber



Eiche biancofarbig



Eiche geöltfarbig



Kernbuche farbig



Chromfuß



Chromfuß schwarz



Fußvarianten gegen Aufpreis:

Massiv-Holzfuß Kernbuche



Massiv-Holzfuß Eiche geölt



Massiv-Holzfuß Eiche bianco



Funktionen:

TV Funktion motorisch:

Verstellung von Rücken und Fußteil, von der Sitz- zur TV- und Liegeposition durch 1 Motor, ausgelöst über innenliegende Berührungssensoren (am Sitz seitlich liegend).

Nur in Verbindung mit Kopfteilverstellung manuell oder motorisch kombinierbar.

In Verbindung mit Typen: Winkelecke, Winkelecke mittel, Longchair, TV und Ottomane, TV kombinierbar.



Kopfteilverstellung manuell:

Die Kopfteilverstellung hat standardmäßig einen Rasterbeschlag, der individuell verstellt werden kann.

Kopfteilverstellung motorisch:

Die Kopfteilverstellung wird durch 1 Motor über innenliegende Berührungssensoren (am Sitz seitlich liegend) verstellt.

Nur in Verbindung mit TV Funktion motorisch kombinierbar.



Relaxfunktion motorisch bei Longchair:

Verstellung von der Sitz-Position zur Relax / Liegeposition:

Ausgelöst über innenliegende Berührungssensoren (am Sitz seitlich liegend). Sitzeinheit bewegt sich nach vorne und Rückenlehne senkt sich gleichzeitig zur Relax / Liegeposition ab. Durch Loslassen der Taste kann die Funktion in jeder gewünschten Position gestoppt werden.

Nur in Verbindung mit Kopfteilverstellung manuell kombinierbar.



Vorziehsitz motorisch:

Verstellung des Sitzes durch 1-E Motor. Auslösung erfolgt über innenliegende Berührungssensoren. Vorzug der kompletten Sitzfläche.



Funktion zerlegbar:

Bei schwierigen räumlichen Gegebenheiten können die Elemente (Sofa 2-sitzig, jeweils li/re/AL beide) mit TV Funktion motorisch zerlegbar bestellt werden.

Das Element wird dann 2-teilig angeliefert, die Gesamtbreite wird dadurch 3 cm größer.

Tischfunktion:

Holzablage in folgenden Farben bestellbar: natur, wenge, schwarz, Eiche biancofarbig, Eiche geöltfarbig, Kernbuche farbig. Bitte immer angeben.

Nur in Verbindung mit Kopfteilverstellung manuell kombinierbar.



Steckdosensystem mit zusätzlichem USB Anschluss:

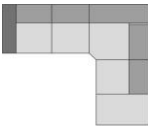
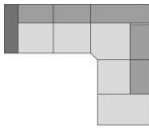
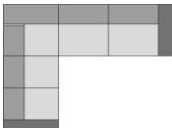
nur bei Elementen 1-sitzig ohne AL Sitzraster 61, 69, 89 aber nur in Verbindung mit Tischfunktion möglich.

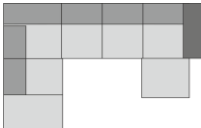

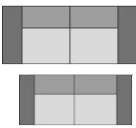






Seitenverblendung:

für alle Elemente 1-sitzig ohne AL, 1-sitzig AL links/rechts, Sofa 2-sitzig ohne AL, Sofa 2-sitzig AL links/rechts und Winkelecken lieferbar.



	Sammeltypen		
			
Typen:	Sofa 2-sitzig (SR 69) AL links - WE - Element 1-sitzig o. AL mit AH rechts (SR 69)	Element 1-sitzig links (SR 69) - Element 1-sitzig o. AL (SR 69)- WE - Element 1-sitzig o. AL m. AH rechts (SR 69)	Sofa 2-sitzig AL links (SR 61) - WE klein - Sofa 2-sitzig AL rechts (SR 89)
Schenkelmaß in cm (ca. Angaben)	274 x 241	278 x 241	244 x 301
Sitztiefe in cm (ca. Angaben)	58	58	58
Sitzhöhe in cm (ca. Angaben)	46 oder 49	46 oder 49	46 oder 49
Stoffgruppe B (PG 01)			
Stoffgruppe B1 (PG 02)			
Stoffgruppe B2 (PG 03)			
Stoffgruppe C (PG 04)			
Stoffgruppe D (PG 05)			
Stoffgruppe E (PG 06)			
Stoffgruppe F (PG 07)			
Stoffgruppe I (PG 12)			
Leder Punch			
Leder LL Duca			
Leder Rancho			
Leder 93, LL Nubia, LL Dolcia, LL Évita			
Leder LL Eleganzia, Leder Reno			
Aufpreise für Funktionen - siehe Einzeltypen!!! Sammeltypen mit Rücken echt/unecht kombiniert über Einzeltypen bestellen.			





	Sammeltypen		
			
Typen:	Ottomane_QS links - Sofa 2-sitzig (SR 69) o. AL - Longchair_QS AL rechts	Recamiere links + Sofa 2-sitzig AL beide (SR 69)	Sofa 2-sitzig AL beide (SR 89) + Sofa 2-sitzig AL beide (69)
Schenkelmaß in cm (ca. Angaben)	227 x 334 x 172	_____	_____
Sitztiefe in cm (ca. Angaben)	58	58	58
Sitzhöhe in cm (ca. Angaben)	46 oder 49	46 oder 49	46 oder 49
Stoffgruppe B (PG 01)			
Stoffgruppe B1 (PG 02)			
Stoffgruppe B2 (PG 03)			
Stoffgruppe C (PG 04)			
Stoffgruppe D (PG 05)			
Stoffgruppe E (PG 06)			
Stoffgruppe F (PG 07)			
Stoffgruppe I (PG 12)			
Leder Punch			
Leder LL Duca			
Leder Rancho			
Leder 93, LL Nubia, LL Dolcia, LL Évita			
Leder LL Eleganzia, Leder Reno			
Aufpreise für Funktionen - siehe Einzeltypen!!! Sammeltypen mit Rücken echt/unecht kombiniert über Einzeltypen bestellen.			

	1	2	3	4
				
Typen:	Sessel	Sessel mit TV Funktion motorisch*	Element 1-sitzig ohne AL (Sitzraster 61)	Element 1-sitzig ohne AL (Sitzraster 61) mit TV Funktion motorisch*
Typ-Nr.:	1200	1200_TV.M	1000_61	1000_61_TV.M
B/H/T in cm (ca. Angaben)	103 x 81/84 x 101	103 x 81/84 x 101	61 x 81/84 x 101	61 x 81/84 x 101
Sitztiefe in cm (ca. Angaben)	58	58	58	58
Sitzhöhe in cm (ca. Angaben)	46 oder 49	46 oder 49	46 oder 49	46 oder 49
Stoffgruppe B (PG 01)				
Stoffgruppe B1 (PG 02)				
Stoffgruppe B2 (PG 03)				
Stoffgruppe C (PG 04)				
Stoffgruppe D (PG 05)				
Stoffgruppe E (PG 06)				
Stoffgruppe F (PG 07)				
Stoffgruppe I (PG 12)				
Leder Punch				
Leder LL Duca				
Leder Rancho				
Leder 93, LL Nubia, LL Dolcia, LL Evita				
Leder LL Eleganzia, Leder Reno				

Komfortfunktionen und Zusatzausstattungen gegen Aufpreis:

Rücken echt Stoff, Typ 0012 (RUCKAUS0002)	_____	_____		
Rücken echt Leder, Typ 0012 (RUCKAUS0002)	_____	_____		
Rücken echt Leder LL Eleganzia, Leder Reno, Typ 0012 (RUCKAUS0002)	_____	_____		
Klappbare Armlehne(n), Typ 0024 (FUNK0062)			_____	_____
Kopfteilverstellung manuell, Typ 0093 (FUNK0064)				
Kopfteilverstellung motorisch, Typ 0236 (FUNK0254)	_____		_____	
Holzfuß Kernbuche/Eiche geölt/Eiche bianco, Typ 0193/0194/0239 (FUSSART 0059 / 0060 / 0070)			_____	_____
Federkern, Typ 0310 (SITZKOM0005)				





*Typen mit TV Funktion motorisch immer in Verbindung mit Kopfteilverstellung manuell oder motorisch kombinierbar.

	5	6	7	8
				
Typen:	Element 1-sitzig ohne AL (Sitzraster 61) mit Kopfteilverstellung manuell und Tischfunktion	Element 1-sitzig ohne AL (Sitzraster 61) mit Kopfteilverstellung manuell, Tischfunktion und modulares Steckdosensystem mit USB	Element 1-sitzig ohne AL (Sitzraster 69)	Element 1-sitzig ohne AL (Sitzraster 69) mit TV Funktion motorisch*
Typ-Nr.:	1000_61_KV.TF	1000_61_KV.TF.MSS.USB	1000_69	1000_69_TV.M
B/H/T in cm (ca. Angaben)	61 x 81/84 x 101	61 x 81/84 x 101	69 x 81/84 x 101	69 x 81/84 x 101
Sitztiefe in cm (ca. Angaben)	58	58	58	58
Sitzhöhe in cm (ca. Angaben)	46 oder 49	46 oder 49	46 oder 49	46 oder 49
Stoffgruppe B (PG 01)				
Stoffgruppe B1 (PG 02)				
Stoffgruppe B2 (PG 03)				
Stoffgruppe C (PG 04)				
Stoffgruppe D (PG 05)				
Stoffgruppe E (PG 06)				
Stoffgruppe F (PG 07)				
Stoffgruppe I (PG 12)				
Leder Punch				
Leder LL Duca				
Leder Rancho				
Leder 93, LL Nubia, LL Dolcia, LL Evita				
Leder LL Eleganzia, Leder Reno				

Komfortfunktionen und Zusatzausstattungen gegen Aufpreis:

Rücken echt Stoff, Typ 0012 (RUCKAUS0002)				
Rücken echt Leder, Typ 0012 (RUCKAUS0002)				
Rücken echt Leder LL Eleganzia, Leder Reno, Typ 0012 (RUCKAUS0002)				
Kopfteilverstellung manuell, Typ 0093 (FUNK0064)	_____	_____		
Kopfteilverstellung motorisch, Typ 0236 (FUNK0254)	_____	_____	_____	
Federkern, Typ 0310 (SITZKOM0005)				




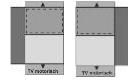
*Typen mit TV Funktion motorisch immer in Verbindung mit Kopfteilverstellung manuell oder motorisch kombinierbar.

	9	10	11	12
				
Typen:	Element 1-sitzig ohne AL (Sitzraster 69) mit Kopfteilverstellung manuell und Tischfunktion	Element 1-sitzig ohne AL (Sitzraster 69) mit Kopfteilverstellung manuell, Tischfunktion und modulares Steckdosensystem mit USB	Element 1-sitzig ohne AL (Sitzraster 89)	Element 1-sitzig ohne AL (Sitzraster 89) mit TV Funktion motorisch*
Typ-Nr.:	1000_69_KV.TF	1000_69_KV.TF.MSS.USB	1000_89	1000_89_TV.M
B/H/T in cm (ca. Angaben)	69 x 81/84 x 101	69 x 81/84 x 101	89 x 81/84 x 101	89 x 81/84 x 101
Sitztiefe in cm (ca. Angaben)	58	58	58	58
Sitzhöhe in cm (ca. Angaben)	46 oder 49	46 oder 49	46 oder 49	46 oder 49
Stoffgruppe B (PG 01)				
Stoffgruppe B1 (PG 02)				
Stoffgruppe B2 (PG 03)				
Stoffgruppe C (PG 04)				
Stoffgruppe D (PG 05)				
Stoffgruppe E (PG 06)				
Stoffgruppe F (PG 07)				
Stoffgruppe I (PG 12)				
Leder Punch				
Leder LL Duca				
Leder Rancho				
Leder 93, LL Nubia, LL Dolcia, LL Evita				
Leder LL Eleganzia, Leder Reno				

Komfortfunktionen und Zusatzausstattungen gegen Aufpreis:

Rücken echt Stoff, Typ 0012 (RUCKAUS0002)				
Rücken echt Leder, Typ 0012 (RUCKAUS0002)				
Rücken echt Leder LL Eleganzia, Leder Reno, Typ 0012 (RUCKAUS0002)				
Kopfteilverstellung manuell, Typ 0093 (FUNK0064)	_____	_____		
Kopfteilverstellung motorisch, Typ 0236 (FUNK0254)	_____	_____	_____	
Federkern, Typ 0310 (SITZKOM0005)				

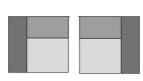
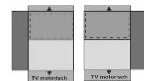

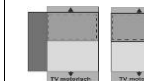
*Typen mit TV Funktion motorisch immer in Verbindung mit Kopfteilverstellung manuell oder motorisch kombinierbar.

	13	14	15	16
				
Typen:	Element 1-sitzig ohne AL (Sitzraster 89) mit Kopfteilverstellung manuell und Tischfunktion	Element 1-sitzig ohne AL (Sitzraster 89) mit Kopfteilverstellung manuell, Tischfunktion und modulares Steckdosensystem mit USB	Element 1-sitzig AL links oder AL rechts (Sitzraster 61)	Element 1-sitzig AL links oder AL rechts (Sitzraster 61) mit TV Funktion motorisch*
Typ-Nr.:	1000_89_KV.TF	1000_89_KV.TF.MSS.USB	li: 1100_61 re: 1300_61	li: 1100_61_TV.M re: 1300_61_TV.M
B/H/T in cm (ca. Angaben)	89 x 81/84 x 101	89 x 81/84 x 101	88 x 81/84 x 101	88 x 81/84 x 101
Sitztiefe in cm (ca. Angaben)	58	58	58	58
Sitzhöhe in cm (ca. Angaben)	46 oder 49	46 oder 49	46 oder 49	46 oder 49
Stoffgruppe B (PG 01)				
Stoffgruppe B1 (PG 02)				
Stoffgruppe B2 (PG 03)				
Stoffgruppe C (PG 04)				
Stoffgruppe D (PG 05)				
Stoffgruppe E (PG 06)				
Stoffgruppe F (PG 07)				
Stoffgruppe I (PG 12)				
Leder Punch				
Leder LL Duca				
Leder Rancho				
Leder 93, LL Nubia, LL Dolcia, LL Evita				
Leder LL Eleganzia, Leder Reno				

Komfortfunktionen und Zusatzausstattungen gegen Aufpreis:

Rücken echt Stoff, Typ 0012 (RUCKAUS0002)				
Rücken echt Leder, Typ 0012 (RUCKAUS0002)				
Rücken echt Leder LL Eleganzia, Leder Reno, Typ 0012 (RUCKAUS0002)				
Klappbare Armlehne(n), Typ 0024 (FUNK0062)	_____	_____		
Kopfteilverstellung manuell, Typ 0093 (FUNK0064)	_____	_____		
Kopfteilverstellung motorisch, Typ 0236 (FUNK0254)	_____	_____	_____	
Holzfuß Kernbuche/Eiche geölt/Eiche bianco, Typ 0193/0194/0239 (FUSSART 0059 / 0060 / 0070)	_____	_____		
Federkern, Typ 0310 (SITZKOM0005)				



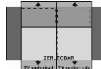
*Typen mit TV Funktion motorisch immer in Verbindung mit Kopfteilverstellung manuell oder motorisch kombinierbar.

	17	18	19	20
				
Typen:	Element 1-sitzig AL links oder AL rechts (Sitzraster 69)	Element 1-sitzig AL links oder AL rechts (Sitzraster 69) mit TV Funktion motorisch*	Element 1-sitzig AL links oder AL rechts (Sitzraster 89)	Element 1-sitzig AL links oder AL rechts (Sitzraster 89) mit TV Funktion motorisch*
Typ-Nr.:	li: 1100_69 re: 1300_69	li: 1100_69_TV.M re: 1300_69_TV.M	li: 1100_89 re: 1300_89	li: 1100_89_TV.M re: 1300_89_TV.M
B/H/T in cm (ca. Angaben)	96 x 81/84 x 101	96 x 81/84 x 101	116 x 81/84 x 101	116 x 81/84 x 101
Sitztiefe in cm (ca. Angaben)	58	58	58	58
Sitzhöhe in cm (ca. Angaben)	46 oder 49	46 oder 49	46 oder 49	46 oder 49
Stoffgruppe B (PG 01)				
Stoffgruppe B1 (PG 02)				
Stoffgruppe B2 (PG 03)				
Stoffgruppe C (PG 04)				
Stoffgruppe D (PG 05)				
Stoffgruppe E (PG 06)				
Stoffgruppe F (PG 07)				
Stoffgruppe I (PG 12)				
Leder Punch				
Leder LL Duca				
Leder Rancho				
Leder 93, LL Nubia, LL Dolcia, LL Evita				
Leder LL Eleganzia, Leder Reno				

Komfortfunktionen und Zusatzausstattungen gegen Aufpreis:

Rücken echt Stoff, Typ 0012 (RUCKAUS0002)				
Rücken echt Leder, Typ 0012 (RUCKAUS0002)				
Rücken echt Leder LL Eleganzia, Leder Reno, Typ 0012 (RUCKAUS0002)				
Klappbare Armlehne(n), Typ 0024 (FUNK0062)				
Kopfteilverstellung manuell, Typ 0093 (FUNK0064)				
Kopfteilverstellung motorisch, Typ 0236 (FUNK0254)				
Holzfuß Kernbuche/Eiche geölt/Eiche bianco, Typ 0193/0194/0239 (FUSSART 0059 / 0060 / 0070)				
Federkern, Typ 0310 (SITZKOM0005)				

*Typen mit TV Funktion motorisch immer in Verbindung mit Kopfteilverstellung manuell oder motorisch kombinierbar.


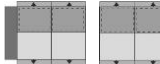


	21	22	23
			
Typen:	Sofa 2-sitzig AL beide (Sitzraster 61)	Sofa 2-sitzig AL beide (Sitzraster 61) mit TV Funktion motorisch*	Sofa 2-sitzig AL beide (Sitzraster 61) mit TV Funktion motorisch* und Funktion zerlegbar**
Typ-Nr.:	2200_61	2200_61_TV.M	2200_61_TV.M.ZE
B/H/T in cm (ca. Angaben)	172 x 81/84 x 101	172 x 81/84 x 101	175 x 81/84 x 101
Sitztiefe in cm (ca. Angaben)	58	58	58
Sitzhöhe in cm (ca. Angaben)	46 oder 49	46 oder 49	46 oder 49
Stoffgruppe B (PG 01)			
Stoffgruppe B1 (PG 02)			
Stoffgruppe B2 (PG 03)			
Stoffgruppe C (PG 04)			
Stoffgruppe D (PG 05)			
Stoffgruppe E (PG 06)			
Stoffgruppe F (PG 07)			
Stoffgruppe I (PG 12)			
Leder Punch			
Leder LL Duca			
Leder Rancho			
Leder 93, LL Nubia, LL Dolcia, LL Evita			
Leder LL Eleganzia, Leder Reno			

Komfortfunktionen und Zusatzausstattungen gegen Aufpreis:

Klappbare Armlehne(n), Typ 0024 (FUNK0062)			
Kopfteilverstellung manuell, Typ 0093 (FUNK0064)			
Kopfteilverstellung motorisch, Typ 0236 (FUNK0254)			
Holzfuß Kernbuche/Eiche geölt/Eiche bianco, Typ 0193/0194/0239 (FUSSART 0059 / 0060 / 0070)			
Federkern, Typ 0310 (SITZKOM0005)			

*Typen mit TV Funktion motorisch immer in Verbindung mit Kopfteilverstellung manuell oder motorisch kombinierbar.

**Bei Typen mit Funktion zerlegbar vergrößert sich die Breite um ca. 3 cm.


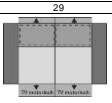
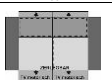

	24	25	26	27
				
Typen:	Sofa 2-sitzig AL links oder AL rechts (Sitzraster 61)	Sofa 2-sitzig AL links oder AL rechts (Sitzraster 61) mit TV Funktion motorisch*	Sofa 2-sitzig AL links oder AL rechts (Sitzraster 61) mit TV Funktion motorisch* und Funktion zerlegbar**	Sofa 2-sitzig AL links oder rechts (Sitzraster 61) mit Vorziehsitz motorisch
Typ-Nr.:	li: 2100_61 re: 2300_61	li: 2100_61_TV.M re: 2300_61_TV.M	li: 2100_61_TV.M.ZE re: 2300_61_TV.M.ZE	li: 2100_61_VZS.M re: 2300_61_VZS.M
B/H/T in cm (ca. Angaben)	145 x 81/84 x 101	145 x 81/84 x 101	148 x 81/84 x 101	145 x 81/84 x 101
Sitztiefe in cm (ca. Angaben)	58	58	58	58
Sitzhöhe in cm (ca. Angaben)	46 oder 49	46 oder 49	46 oder 49	46 oder 49
Stoffgruppe B (PG 01)				
Stoffgruppe B1 (PG 02)				
Stoffgruppe B2 (PG 03)				
Stoffgruppe C (PG 04)				
Stoffgruppe D (PG 05)				
Stoffgruppe E (PG 06)				
Stoffgruppe F (PG 07)				
Stoffgruppe I (PG 12)				
Leder Punch				
Leder LL Duca				
Leder Rancho				
Leder 93, LL Nubia, LL Dolcia, LL Evita				
Leder LL Eleganzia, Leder Reno				

Komfortfunktionen und Zusatzausstattungen gegen Aufpreis:

Rücken echt Stoff, Typ 0012 (RUCKAUS0002)				
Rücken echt Leder, Typ 0012 (RUCKAUS0002)				
Rücken echt Leder LL Eleganzia, Leder Reno, Typ 0012 (RUCKAUS0002)				
Klappbare Armlehne(n), Typ 0024 (FUNK0062)				
Kopfteilverstellung manuell, Typ 0093 (FUNK0064)				
Kopfteilverstellung motorisch, Typ 0236 (FUNK0254)				
Holzfuß Kernbuche/Eiche geölt/Eiche bianco, Typ 0193/0194/0239 (FUSSART 0059 / 0060 / 0070)				
Federkern, Typ 0310 (SITZKOM0005)				

*Typen mit TV Funktion motorisch immer in Verbindung mit Kopfteilverstellung manuell oder motorisch kombinierbar.

**Bei Typen mit Funktion zerlegbar vergrößert sich die Breite um ca. 3 cm.

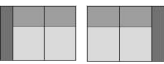


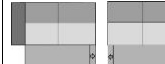
	28	29	30	31
				
Typen:	Sofa 2-sitzig AL beide (Sitzraster 69)	Sofa 2-sitzig AL beide (Sitzraster 69) mit TV Funktion motorisch*	Sofa 2-sitzig AL beide (Sitzraster 69) mit TV Funktion motorisch* und Funktion zerlegbar**	Sofa 2-sitzig AL beide (Sitzraster 69) mit Vorziehsitz motorisch
Typ-Nr.:	2200_69	2200_69_TV.M	2200_69_TV.M.ZE	2200_69_VZS.M
B/H/T in cm (ca. Angaben)	188 x 81/84 x 101	188 x 81/84 x 101	191 x 81/84 x 101	188 x 81/84 x 101
Sitztiefe in cm (ca. Angaben)	58	58	58	58
Sitzhöhe in cm (ca. Angaben)	46 oder 49	46 oder 49	46 oder 49	46 oder 49
Stoffgruppe B (PG 01)				
Stoffgruppe B1 (PG 02)				
Stoffgruppe B2 (PG 03)				
Stoffgruppe C (PG 04)				
Stoffgruppe D (PG 05)				
Stoffgruppe E (PG 06)				
Stoffgruppe F (PG 07)				
Stoffgruppe I (PG 12)				
Leder Punch				
Leder LL Duca				
Leder Rancho				
Leder 93, LL Nubia, LL Dolcia, LL Evita				
Leder LL Eleganzia, Leder Reno				

Komfortfunktionen und Zusatzausstattungen gegen Aufpreis:

Rücken echt Stoff, Typ 0012 (RUCKAUS0002)				
Rücken echt Leder, Typ 0012 (RUCKAUS0002)				
Rücken echt Leder LL Eleganzia, Leder Reno, Typ 0012 (RUCKAUS0002)				
Klappbare Armlehne(n), Typ 0024 (FUNK0062)				
Kopfteilverstellung manuell, Typ 0093 (FUNK0064)				
Kopfteilverstellung motorisch, Typ 0236 (FUNK0254)				
Holzfuß Kernbuche/Eiche geölt/Eiche bianco, Typ 0193/0194/0239 (FUSSART 0059 / 0060 / 0070)				
Federkern, Typ 0310 (SITZKOM0005)				

*Typen mit TV Funktion motorisch immer in Verbindung mit Kopfteilverstellung manuell oder motorisch kombinierbar.

**Bei Typen mit Funktion zerlegbar vergrößert sich die Breite um ca. 3 cm.


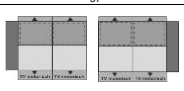
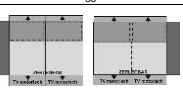
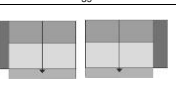
	32	33	34	35
				
Typen:	Sofa 2-sitzig AL links oder AL rechts (Sitzraster 69)	Sofa 2-sitzig AL links oder AL rechts (Sitzraster 69) mit Querschläfer Drell bezogen*	Sofa 2-sitzig AL links oder AL rechts (Sitzraster 69) mit Querschläfer echt bezogen*	Sofa 2-sitzig AL links oder AL rechts (Sitzraster 69) mit Flexiquerschläfer mit Ausgleichstück Drell bezogen**
Typ-Nr.:	li: 2100_69 re: 2300_69	li: 2100_69_QS.D re: 2300_69_QS.D	li: 2100_69_QS.E re: 2300_69_QS.E	li: 2100_69_FLEXI.AS.D re: 2300_69_FLEXI.AS.D
B/H/T in cm (ca. Angaben)	161 x 81/84 x 101	161 x 81/84 x 101	161 x 81/84 x 101	161 x 81/84 x 101
Sitztiefe in cm (ca. Angaben)	58	58	58	58
Sitzhöhe in cm (ca. Angaben)	46 oder 49	46 oder 49	46 oder 49	46 oder 49
Liegefläche in cm (ca. Angaben)	—	QS/FQS 129 x 117	QS/FQS 129 x 117	QS/FQS 129 x 117
Stoffgruppe B (PG 01)				
Stoffgruppe B1 (PG 02)				
Stoffgruppe B2 (PG 03)				
Stoffgruppe C (PG 04)				
Stoffgruppe D (PG 05)				
Stoffgruppe E (PG 06)				
Stoffgruppe F (PG 07)				
Stoffgruppe I (PG 12)				
Leder Punch				
Leder LL Duca				
Leder Rancho				
Leder 93, LL Nubia, LL Dolcia, LL Evita				
Leder LL Eleganzia, Leder Reno				

Komfortfunktionen und Zusatzausstattungen gegen Aufpreis:

Rücken echt Stoff, Typ 0012 (RUCKAUS0002)				
Rücken echt Leder, Typ 0012 (RUCKAUS0002)				
Rücken echt Leder LL Eleganzia, Leder Reno, Typ 0012 (RUCKAUS0002)				
Klappbare Armlehne(n), Typ 0024 (FUNK0062)				
Kopfteilverstellung manuell, Typ 0093 (FUNK0064)				
Holzfuß Kernbuche/Eiche geölt/Eiche bianco, Typ 0193/0194/0239 (FUSSART 0059 / 0060 / 0070)				
Federkern, Typ 0310 (SITZKOM0005)				

*Querschläfer nur in Verbindung mit Ottomane_QS, Longchair_QS und WE klein möglich

**Flexiquerschläfer mit Ausgleichstück nur in Verbindung mit Winkelecke möglich.

	36	37	38	39
				
Typen:	Sofa 2-sitzig AL links oder AL rechts (Sitzraster 69) mit Flexiquerschläfer mit Ausgleichstück echt bezogen*	Sofa 2-sitzig AL links oder AL rechts (Sitzraster 69) mit TV Funktion motorisch**	Sofa 2-sitzig AL links oder AL rechts (Sitzraster 69) mit TV Funktion motorisch** und Funktion zerlegbar***	Sofa 2-sitzig AL links oder AL rechts (Sitzraster 69) mit Vorziehsitz motorisch
Typ-Nr.:	li: 2100_69_FLEXI.AS.E re: 2300_69_FLEXI.AS.E	li: 2100_69_TV.M re: 2300_69_TV.M	li: 2100_69_TV.M.ZE re: 2300_69_TV.M.ZE	li: 2100_69_VZS.M re: 2300_69_VZS.M
B/H/T in cm (ca. Angaben)	161 x 81/84 x 101	161 x 81/84 x 101	164 x 81/84 x 101	161 x 81/84 x 101
Sitztiefe in cm (ca. Angaben)	58	58	58	58
Sitzhöhe in cm (ca. Angaben)	46 oder 49	46 oder 49	46 oder 49	46 oder 49
Liegefläche in cm (ca. Angaben)	QS/FQS 129 x 117	—	—	—
Stoffgruppe B (PG 01)				
Stoffgruppe B1 (PG 02)				
Stoffgruppe B2 (PG 03)				
Stoffgruppe C (PG 04)				
Stoffgruppe D (PG 05)				
Stoffgruppe E (PG 06)				
Stoffgruppe F (PG 07)				
Stoffgruppe I (PG 12)				
Leder Punch				
Leder LL Duca				
Leder Rancho				
Leder 93, LL Nubia, LL Dolcia, LL Evita				
Leder LL Eleganzia, Leder Reno				





Komfortfunktionen und Zusatzausstattungen gegen Aufpreis:

Rücken echt Stoff, Typ 0012 (RUCKAUS0002)				
Rücken echt Leder, Typ 0012 (RUCKAUS0002)				
Rücken echt Leder LL Eleganzia, Leder Reno, Typ 0012 (RUCKAUS0002)				
Klappbare Armlehne(n), Typ 0024 (FUNK0062)				
Kopfteilverstellung manuell, Typ 0093 (FUNK0064)				
Kopfteilverstellung motorisch, Typ 0236 (FUNK0254)		—		—
Holzfuß Kernbuche/Eiche geölt/Eiche bianco, Typ 0193/0194/0239 (FUSSART 0059 / 0060 / 0070)				
Federkern, Typ 0310 (SITZKOM0005)				

*Flexiquerschläfer mit Ausgleichstück nur in Verbindung mit Winkelecke möglich.




**Typen mit TV Funktion motorisch immer in Verbindung mit Kopfteilverstellung manuell oder motorisch kombinierbar.

***Bei Typen mit Funktion zerlegbar vergrößert sich die Breite um ca. 3 cm.

	40	41	42	43
				
Typen:	Sofa 2-sitzig ohne AL (Sitzraster 69)	Sofa 2-sitzig ohne AL (Sitzraster 69) mit Querschläfer Dreil bezogen*	Sofa 2-sitzig ohne AL (Sitzraster 69) mit Querschläfer echt bezogen*	Sofa 2-sitzig ohne AL (Sitzraster 69) mit Flexiquerschläfer mit Ausgleichstück Dreil bezogen**
Typ-Nr.:	2000_69	2000_69_QS.D	2000_69_QS.E	2000_69_FLEXI.AS.D
B/H/T in cm (ca. Angaben)	134 x 81/84 x 101	134 x 81/84 x 101	134 x 81/84 x 101	134 x 81/84 x 101
Sitztiefe in cm (ca. Angaben)	58	58	58	58
Sitzhöhe in cm (ca. Angaben)	46 oder 49	46 oder 49	46 oder 49	46 oder 49
Liegefläche in cm (ca. Angaben)	—	QS/FQS 129 x 117	QS/FQS 129 x 117	QS/FQS 129 x 117
Stoffgruppe B (PG 01)				
Stoffgruppe B1 (PG 02)				
Stoffgruppe B2 (PG 03)				
Stoffgruppe C (PG 04)				
Stoffgruppe D (PG 05)				
Stoffgruppe E (PG 06)				
Stoffgruppe F (PG 07)				
Stoffgruppe I (PG 12)				
Leder Punch				
Leder LL Duca				
Leder Rancho				
Leder 93, LL Nubia, LL Dolcia, LL Evita				
Leder LL Eleganzia, Leder Reno				
Komfortfunktionen und Zusatzausstattungen gegen Aufpreis:				
Rücken echt Stoff, Typ 0012 (RUCKAUS0002)				
Rücken echt Leder, Typ 0012 (RUCKAUS0002)				
Rücken echt Leder LL Eleganzia, Leder Reno, Typ 0012 (RUCKAUS0002)				
Kopfteilverstellung manuell, Typ 0093 (FUNK0064)				
Federkern, Typ 0310 (SITZKOM0005)				

*Querschläfer nur in Verbindung mit Ottomane_QS, Longchair_QS und WE klein möglich

**Flexiquerschläfer mit Ausgleichstück nur in Verbindung mit Winkelecke möglich.

	44	45	46
			
Typen:	Sofa 2-sitzig ohne AL (Sitzraster 69) mit Flexiquerschläfer mit Ausgleichstück echt bezogen*	Sofa 2-sitzig AL beide (Sitzraster 89)	Sofa 2-sitzig AL links oder AL rechts (Sitzraster 89)
Typ-Nr.:	2000_69_FLEXI.AS.E	2200_89	li: 2100_89 re: 2300_89
B/H/T in cm (ca. Angaben)	134 x 81/84 x 101	229 x 81/84 x 101	202 x 81/84 x 101
Sitztiefe in cm (ca. Angaben)	58	58	58
Sitzhöhe in cm (ca. Angaben)	46 oder 49	46 oder 49	46 oder 49
Liegefläche in cm (ca. Angaben)	QS/FQS 129 x 117	—	—
Stoffgruppe B (PG 01)			
Stoffgruppe B1 (PG 02)			
Stoffgruppe B2 (PG 03)			
Stoffgruppe C (PG 04)			
Stoffgruppe D (PG 05)			
Stoffgruppe E (PG 06)			
Stoffgruppe F (PG 07)			
Stoffgruppe I (PG 12)			
Leder Punch			
Leder LL Duca			
Leder Rancho			
Leder 93, LL Nubia, LL Dolcia, LL Evita			
Leder LL Eleganzia, Leder Reno			

Komfortfunktionen und Zusatzausstattungen gegen Aufpreis:



Rücken echt Stoff, Typ 0012 (RUCKAUS0002)			
Rücken echt Leder, Typ 0012 (RUCKAUS0002)			
Rücken echt Leder LL Eleganzia, Leder Reno, Typ 0012 (RUCKAUS0002)			
Klappbare Armlehne(n), Typ 0024 (FUNK0062)	—		
Kopfteilverstellung manuell, Typ 0093 (FUNK0064)			
Holzfuß Kernbuche/Eiche geölt/Eiche bianco, Typ 0193/0194/0239 (FUSSART 0059 / 0060 / 0070)	—		
Federkern, Typ 0310 (SITZKOM0005)			

*Flexiquerschläfer mit Ausgleichstück nur in Verbindung mit Winkelecke möglich.

	47	48	49	50
	Element 1-sitzig ohne AL mit Aussenhocker links oder rechts (Sitzraster 61)	Element 1-sitzig ohne AL mit Aussenhocker links oder rechts (Sitzraster 61) mit Schubkasten	Element 1-sitzig ohne AL mit Aussenhocker links oder rechts (Sitzraster 69)	Element 1-sitzig ohne AL mit Aussenhocker links oder rechts (Sitzraster 69) mit Schubkasten
Typen:				
Typ-Nr.:	li: 1041_61 re: 1043_61	li: 1041_61_SK re: 1043_61_SK	li: 1041_69 re: 1043_69	li: 1041_69_SK re: 1043_69_SK
B/H/T in cm (ca. Angaben)	120 x 81/84 x 101	120 x 81/84 x 101	128 x 81/84 x 101	128 x 81/84 x 101
Sitztiefe in cm (ca. Angaben)	58	58	58	58
Sitzhöhe in cm (ca. Angaben)	46 oder 49	46 oder 49	46 oder 49	46 oder 49
Stoffgruppe B (PG 01)				
Stoffgruppe B1 (PG 02)				
Stoffgruppe B2 (PG 03)				
Stoffgruppe C (PG 04)				
Stoffgruppe D (PG 05)				
Stoffgruppe E (PG 06)				
Stoffgruppe F (PG 07)				
Stoffgruppe I (PG 12)				
Leder Punch				
Leder LL Duca				
Leder Rancho				
Leder 93, LL Nubia, LL Dolcia, LL Evita				
Leder LL Eleganzia, Leder Reno				

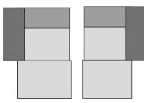
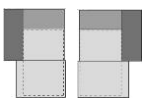
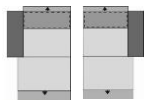
Komfortfunktionen und Zusatzausstattungen gegen Aufpreis:

Rücken echt Stoff, Typ 0012 (RUCKAUS0002)				
Rücken echt Leder, Typ 0012 (RUCKAUS0002)				
Rücken echt Leder LL Eleganzia, Leder Reno, Typ 0012 (RUCKAUS0002)				
Kopfteilverstellung manuell, Typ 0093 (FUNK0064)				
Holzfuß Kernbuche/Eiche geölt/Eiche bianco, Typ 0193/0194/0239 (FUSSART 0059 / 0060 / 0070)				
Federkern, Typ 0310 (SITZKOM0005)				

	51	52
		
Typen:	Element 1-sitzig ohne AL mit Aussenhocker links oder rechts (Sitzraster 89)	Element 1-sitzig ohne AL mit Aussenhocker links oder rechts (Sitzraster 89) mit Schubkasten
Typ-Nr.:	li: 1041_89 re: 1043_89	li: 1041_89_SK re: 1043_89_SK
B/H/T in cm (ca. Angaben)	148 x 81/84 x 101	148 x 81/84 x 101
Sitztiefe in cm (ca. Angaben)	58	58
Sitzhöhe in cm (ca. Angaben)	46 oder 49	46 oder 49
Stoffgruppe B (PG 01)		
Stoffgruppe B1 (PG 02)		
Stoffgruppe B2 (PG 03)		
Stoffgruppe C (PG 04)		
Stoffgruppe D (PG 05)		
Stoffgruppe E (PG 06)		
Stoffgruppe F (PG 07)		
Stoffgruppe I (PG 12)		
Leder Punch		
Leder LL Duca		
Leder Rancho		
Leder 93, LL Nubia, LL Dolcia, LL Evita		
Leder LL Eleganzia, Leder Reno		

Komfortfunktionen und Zusatzausstattungen gegen Aufpreis:

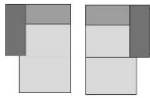
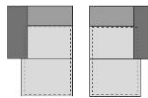
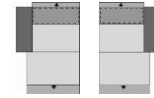
Rücken echt Stoff, Typ 0012 (RUCKAUS0002)		
Rücken echt Leder, Typ 0012 (RUCKAUS0002)		
Rücken echt Leder LL Eleganzia, Leder Reno, Typ 0012 (RUCKAUS0002)		
Kopfteilverstellung manuell, Typ 0093 (FUNK0064)		
Holzfuß Kernbuche/Eiche geölt/Eiche bianco, Typ 0193/0194/0239 (FUSSART 0059 / 0060 / 0070)		
Federkern, Typ 0310 (SITZKOM0005)		

	53	54	55
			
Typen:	Longchair AL links oder AL rechts (in Verbindung mit Querschläfer kombinierbar)	Longchair AL links oder AL rechts mit Bettkasten (in Verbindung mit Querschläfer kombinierbar)	Longchair AL links oder AL rechts mit Kopfteilverstellung manuell und Relaxfunktion motorisch* (in Verbindung mit Querschläfer kombinierbar)
Typ-Nr.:	li: 8141_QS re: 8142_QS	li: 8141_QS_BK re: 8142_QS_BK	li: 8141_QS_KV.RELAX.M re: 8142_QS_KV.RELAX.M
B/H/T in cm (ca. Angaben)	99 x 81/84 x 172	99 x 81/84 x 172	99 x 81/84 x 172
Sitztiefe in cm (ca. Angaben)	126	126	126
Sitzhöhe in cm (ca. Angaben)	46 oder 49	46 oder 49	46 oder 49
Stoffgruppe B (PG 01)			
Stoffgruppe B1 (PG 02)			
Stoffgruppe B2 (PG 03)			
Stoffgruppe C (PG 04)			
Stoffgruppe D (PG 05)			
Stoffgruppe E (PG 06)			
Stoffgruppe F (PG 07)			
Stoffgruppe I (PG 12)			
Leder Punch			
Leder LL Duca			
Leder Rancho			
Leder 93, LL Nubia, LL Dolcia, LL Evita			
Leder LL Eleganzia, Leder Reno			

Komfortfunktionen und Zusatzausstattungen gegen Aufpreis:

Rücken echt Stoff, Typ 0012 (RUCKAUS0002)			
Rücken echt Leder, Typ 0012 (RUCKAUS0002)			
Rücken echt Leder LL Eleganzia, Leder Reno, Typ 0012 (RUCKAUS0002)			
Klappbare Armlehne(n), Typ 0024 (FUNK0062)			
Kopfteilverstellung manuell, Typ 0093 (FUNK0064)			
Holzfuß Kernbuche/Eiche geölt/Eiche bianco, Typ 0193/0194/0239 (FUSSART 0059 / 0060 / 0070)			
Federkern, Typ 0310 (SITZKOM0005)			

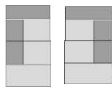


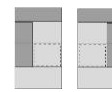
* Nur in Verbindung mit Kopfteilverstellung manuell kombinierbar.




	56	57	58
			
Typen:	Longchair AL links oder AL rechts (in Verbindung mit TV Funktion kombinierbar)	Longchair AL links oder AL rechts mit Bettkasten (in Verbindung mit TV Funktion kombinierbar)	Longchair AL links oder AL rechts mit Kopfteilverstellung manuell und Relaxfunktion motorisch* (in Verbindung mit TV Funktion kombinierbar)
Typ-Nr.:	li: 8141_TV re: 8142_TV	li: 8141_TV_BK re: 8142_TV_BK	li: 8141_TV_KV.RELAX.M re: 8142_TV_KV.RELAX.M
B/H/T in cm (ca. Angaben)	99 x 81/84 x 172	99 x 81/84 x 172	99 x 81/84 x 172
Sitztiefe in cm (ca. Angaben)	126	126	126
Sitzhöhe in cm (ca. Angaben)	46 oder 49	46 oder 49	46 oder 49
Stoffgruppe B (PG 01)			
Stoffgruppe B1 (PG 02)			
Stoffgruppe B2 (PG 03)			
Stoffgruppe C (PG 04)			
Stoffgruppe D (PG 05)			
Stoffgruppe E (PG 06)			
Stoffgruppe F (PG 07)			
Stoffgruppe I (PG 12)			
Leder Punch			
Leder LL Duca			
Leder Rancho			
Leder 93, LL Nubia, LL Dolcia, LL Evita			
Leder LL Eleganzia, Leder Reno			





Komfortfunktionen und Zusatzausstattungen gegen Aufpreis:




Rücken echt Stoff, Typ 0012 (RUCKAUS0002)			
Rücken echt Leder, Typ 0012 (RUCKAUS0002)			
Rücken echt Leder LL Eleganzia, Leder Reno, Typ 0012 (RUCKAUS0002)			
Klappbare Armlehne(n), Typ 0024 (FUNK0062)			
Kopfteilverstellung manuell, Typ 0093 (FUNK0064)			
Holzfuß Kernbuche/Eiche geölt/Eiche bianco, Typ 0193/0194/0239 (FUSSART 0059 / 0060 / 0070)			
Federkern, Typ 0310 (SITZKOM0005)			

* Nur in Verbindung mit Kopfteilverstellung manuell kombinierbar.

	59	60	61	62
				
Typen:	Ottomane links oder rechts (in Verbindung mit Querschläfer kombinierbar)	Ottomane links oder rechts mit Schubkasten (in Verbindung mit Querschläfer kombinierbar)	Ottomane links oder rechts (in Verbindung mit TV Funktion kombinierbar)	Ottomane links oder rechts mit Schubkasten (in Verbindung mit TV Funktion kombinierbar)
Typ-Nr.:	li: 8100_QS re: 8300_QS	li: 8100_QS_SK re: 8300_QS_SK	li: 8100_TV re: 8300_TV	li: 8100_TV_SK re: 8300_TV_SK
B/H/T in cm (ca. Angaben)	101 x 81/84 x 227	101 x 81/84 x 227	101 x 81/84 x 227	101 x 81/84 x 227
Sitztiefe in cm (ca. Angaben)	58	58	58	58
Sitzhöhe in cm (ca. Angaben)	46 oder 49	46 oder 49	46 oder 49	46 oder 49
Stoffgruppe B (PG 01)				
Stoffgruppe B1 (PG 02)				
Stoffgruppe B2 (PG 03)				
Stoffgruppe C (PG 04)				
Stoffgruppe D (PG 05)				
Stoffgruppe E (PG 06)				
Stoffgruppe F (PG 07)				
Stoffgruppe I (PG 12)				
Leder Punch				
Leder LL Duca				
Leder Rancho				
Leder 93, LL Nubia, LL Dolcia, LL Evita				
Leder LL Eleganzia, Leder Reno				
Komfortfunktionen und Zusatzausstattungen gegen Aufpreis:				
Rücken echt Stoff, Typ 0012 (RUCKAUS0002)				
Rücken echt Leder, Typ 0012 (RUCKAUS0002)				
Rücken echt Leder LL Eleganzia, Leder Reno, Typ 0012 (RUCKAUS0002)				
Kopfteilverstellung manuell, Typ 0093 (FUNK0064)				
Holzfuß Kernbuche/Eiche geölt/Eiche bianco, Typ 0193/0194/0239 (FUSSART 0059 / 0060 / 0070)				
Federkern, Typ 0310 (SITZKOM0005)				

	63	64	65
			
Typen:	Winkelecke klein (mit Querschläfer kombinierbar)	Winkelecke mittel (mit TV Funktion kombinierbar)	Winkelecke (mit Flexi, TV Funktion kombinierbar)
Typ-Nr.:	5045	5044	5040
B/H/T in cm (ca. Angaben)	99 x 81/84 x 99	102 x 81/84 x 102	113 x 81/84 x 113
Sitztiefe in cm (ca. Angaben)	—	—	—
Sitzhöhe in cm (ca. Angaben)	46 oder 49	46 oder 49	46 oder 49
Stoffgruppe B (PG 01)			
Stoffgruppe B1 (PG 02)			
Stoffgruppe B2 (PG 03)			
Stoffgruppe C (PG 04)			
Stoffgruppe D (PG 05)			
Stoffgruppe E (PG 06)			
Stoffgruppe F (PG 07)			
Stoffgruppe I (PG 12)			
Leder Punch			
Leder LL Duca			
Leder Rancho			
Leder 93, LL Nubia, LL Dolcia, LL Evita			
Leder LL Eleganzia, Leder Reno			
Komfortfunktionen und Zusatzausstattungen gegen Aufpreis:			
Rücken echt Stoff, Typ 0012 (RUCKAUS0002)			
Rücken echt Leder, Typ 0012 (RUCKAUS0002)			
Rücken echt Leder LL Eleganzia, Leder Reno, Typ 0012 (RUCKAUS0002)			
Kopfteilverstellung manuell, Typ 0093 (FUNK0064)			
Holzfuß Kernbuche/Eiche geölt/Eiche bianco, Typ 0193/0194/0239 (FUSSART 0059 / 0060 / 0070)			
Federkern, Typ 0310 (SITZKOM0005)			

	66	67	68	69
				
	Recamiere AL links oder AL rechts freistehend	Recamiere AL links oder AL rechts freistehend mit Vorziehsitz motorisch	Hocker quadratisch	Hocker quadratisch mit Stauraum
Typen:				
Typ-Nr.:	li: 4101 re: 4301	li: 4101_VZS.M re: 4301_VZS.M	6020	6020_ST
B/H/T in cm (ca. Angaben)	209 x 81/84 x 101	209 x 81/84 x 101	65 x 46/49 x 65	65 x 46/49 x 65
Sitztiefe in cm (ca. Angaben)	58	58	—	—
Sitzhöhe in cm (ca. Angaben)	46 oder 49	46 oder 49	46 oder 49	46 oder 49
Stoffgruppe B (PG 01)				
Stoffgruppe B1 (PG 02)				
Stoffgruppe B2 (PG 03)				
Stoffgruppe C (PG 04)				
Stoffgruppe D (PG 05)				
Stoffgruppe E (PG 06)				
Stoffgruppe F (PG 07)				
Stoffgruppe I (PG 12)				
Leder Punch				
Leder LL Duca				
Leder Rancho				
Leder 93, LL Nubia, LL Dolcia, LL Evita				
Leder LL Eleganzia, Leder Reno				
Komfortfunktionen und Zusatzausstattungen gegen Aufpreis:				
Rücken echt Stoff, Typ 0012 (RUCKAUS0002)			—	—
Rücken echt Leder, Typ 0012 (RUCKAUS0002)			—	—
Rücken echt Leder LL Eleganzia, Leder Reno, Typ 0012 (RUCKAUS0002)			—	—
Klappbare Armlehne(n), Typ 0024 (FUNK0062)			—	—
Kopfteilverstellung manuell, Typ 0093 (FUNK0064)			—	—
Holzfuß Kernbuche/Eiche geölt/Eiche bianco, Typ 0193/0194/0239 (FUSSART 0059 / 0060 / 0070)				
Federkern, Typ 0310 (SITZKOM0005)				

	70	71	72
			
	Hocker rechteckig	Hocker rechteckig mit Stauraum	Seitenverblendung links oder rechts*
Typen:			
Typ-Nr.:	6029	6029_ST	li: 0611 re: 0613
B/H/T in cm (ca. Angaben)	120 x 46/49 x 65	120 x 46/49 x 65	3 x 64 x 86
Sitztiefe in cm (ca. Angaben)	—	—	—
Sitzhöhe in cm (ca. Angaben)	46 oder 49	46 oder 49	—
Stoffgruppe B (PG 01)			
Stoffgruppe B1 (PG 02)			
Stoffgruppe B2 (PG 03)			
Stoffgruppe C (PG 04)			
Stoffgruppe D (PG 05)			
Stoffgruppe E (PG 06)			
Stoffgruppe F (PG 07)			
Stoffgruppe I (PG 12)			
Leder Punch			
Leder LL Duca			
Leder Rancho			
Leder 93, LL Nubia, LL Dolcia, LL Evita			
Leder LL Eleganzia, Leder Reno			
Komfortfunktionen und Zusatzausstattungen gegen Aufpreis:			
Holzfuß Kernbuche/Eiche geölt/Eiche bianco, Typ 0193/0194/0239 (FUSSART 0059 / 0060 / 0070)			—
Federkern, Typ 0310 (SITZKOM0005)			—

*Seitenverblendung für alle Elemente 1-sitzig o. AL, 1-sitzig AL links/rechts, Sofa 2-sitzig o. AL, Sofa 2-sitzig AL links/rechts und Winkelecken kombinierbar.

Hierbei handelt es sich um Beispielfotos. Die Modelloptik (z.Bsp. Armteil oder Rücken) kann je nach Modell anders aussehen.

Kopfverstellung



Armteifunktion



Seitenverblendung

Typennr: 0611/0613




TV Funktion motorisch



Sessel Typ 1200



Modulares Steckdosensystem mit USB (hinter der Tischfunktion)



Flexiquerschläfer mit ASG mit Drell bezogen echt bezogen



Querschläfer mit Drell bezogen echt bezogen



Schubkasten



Winkelecke klein mit Querschläfer kombinierbar Typ 5045



Winkelecke mittel mit TV Funktion kombinierbar Typ 5044



Winkelecke gross mit Flexi und TV Funktion kombinierbar Typ 5040



Hierbei handelt es sich um Beispielfotos. Die Modelloptik (z.Bsp. Armteil oder Rücken) kann je nach Modell anders aussehen.

**Ottomane links/rechts
in Verbindung mit QS**
Typ 8100_QS / 8300_QS
in Verbindung mit TV Funktion
Typ 8100_TV / 8300_TV



Ottomane Schubkasten
Typ 8100_QS_ST / 8300_QS_SK
Typ 8100_TV_ST / 8300_TV_SK



Recamiere links/rechts freistehend
Typ 4101 / 4301



**Longchair links/rechts
in Verbindung mit QS**
Typ 8141_QS / 8142_QS
in Verbindung mit TV Fkt
Typ 8141_TV / 8142_TV



Longchair Bettkasten
Typ 8141_QS_ST / 8142_QS_BK
Typ 8141_TV_ST / 8142_TV_BK



Recamiere Vorziehsitz motorisch
Typ 4101_VZS.M / 4301_VZS.M



Hocker rechteckig
Typ 6029



Stauraum
Typ 6029_ST



Relaxfunktion motorisch bei Longchair,



Kombinationsbeispiele:

2- WE- 1 AH



2 + 2



2 + Recamiere



Ottomane- 2- Longchair



2-Ottomane

