

Möbel LETZ

Finden und Wohlfühlen



Typenplan

Shanghai 2 von Wiemann - Schrank weiß - grau Höhe 239 cm

Wichtiger Hinweis für Sie

Etwaige Hinweise des Herstellers in dieser Produktinformation, die sich auf die Gewährleistung beziehen, haben für Sie keinerlei Bindungswirkung und können von Ihnen ignoriert werden. Ihre gesetzlichen Gewährleistungsrechte als Verbraucher uns gegenüber, als Ihrem Verkäufer, werden dadurch in keiner Weise berührt oder eingeschränkt. Sie können sich wegen aller Mängel jederzeit an uns wenden. Darüber hinaus gehende Herstellergarantien bleiben natürlich unberührt. Dieser Artikel wird hergestellt von Wiemann, Glückaufstr. 20, 49124 Georgsmarienhütte, Deutschland, info@wiemann-online.com

Möbel Letz GmbH
Am Gewerbepark 11
06895 Zahna-Elster

Tel.: 035383 - 6018 50

Fax.: 035383 - 6018 17

Shanghai 2.



Schadstoff-
geprüft
Emissions-
geprüft
www.tuv.com
ID 000045390



made in
germany

Shanghai 2.

LIEFERBARE KORPUS- UND FRONTAUSFÜHRUNGEN

Bitte geben Sie bei jeder Bestellung die exakte Farbkombination aus Front- und Korpusfarbe an!

Farbausführungen:

Korpus und Front

Modell-Nr. 663
Kieselgrau-Dekor,
Griff- und Quer-
leisten in chrom

Modell-Nr. 667
Havanna-Dekor,
Griff- und Quer-
leisten in chrom

Modell-Nr. 665
Weiß,
Griff- und Quer-
leisten in chrom

Modell-Nr. 669
Eiche-sägerau-
Nachbildung,
Griff- und Quer-
leisten in chrom

Glasfronten

Glas weiß

Glas Havanna

Glas
Kieselgrau

Glas Magnolie

Spiegel

Kristallspiegel

Innenfarbton

Streifendekor
silber-grau

Farb- und Modellabweichungen bzw. die Korrektur von irrtümlichen Angaben behalten wir uns vor. Alle Maße sind Ca.-Maße in cm.



Shanghai 2.



Schadstoff-
geprüft
Emissions-
geprüft
www.tuv.com
ID 000045390



Shanghai 2.



| | | | |
|--|--|---|--|
|  <p>TÜVRheinland ZERTIFIZIERT</p> | <p>Schadstoff- geprüft Emissions- geprüft</p> <p>www.tuv.com ID 0000045390</p> |  <p>Möbelwerke Möbel</p> | <p>made in germany</p>  |
|--|--|---|--|

Shanghai 2.

Korpusbreiten

Drehtürenschränke und Funktionsschränke

| Breite | Seite | Sockel | Seite | Sockel | Seite | Sockel | Seite | Sockel | Seite | | | Breite effektiv |
|--------|-------|--------|-------|--------|-------|--------|-------|--------|-------|--|--|-----------------|
| 50 | 1,5 | 47,5 | 1,5 | | | | | | | | | 50,5 cm |
| 100 | 1,5 | 96,4 | 1,5 | | | | | | | | | 99,4 cm |
| 150 | 1,5 | 96,4 | 1,5 | 47,5 | 1,5 | | | | | | | 148,4 cm |
| 200 | 1,5 | 96,4 | 1,5 | 96,4 | 1,5 | | | | | | | 197,3 cm |
| 250 | 1,5 | 96,4 | 1,5 | 47,5 | 1,5 | 96,4 | 1,5 | | | | | 246,3 cm |
| 300 | 1,5 | 96,4 | 1,5 | 96,4 | 1,5 | 96,4 | 1,5 | | | | | 295,2 cm |
| 350 | 1,5 | 96,4 | 1,5 | 96,4 | 1,5 | 47,5 | 1,5 | 96,4 | 1,5 | | | 344,2 cm |
| 400 | 1,5 | 96,4 | 1,5 | 96,4 | 1,5 | 96,4 | 1,5 | 96,4 | 1,5 | | | 393,1 cm |

Schwebetürenschränke

| Breite | Seite | Sockel | Seite | Sockel | Seite | Sockel | Seite | Sockel | Seite | | | Breite effektiv |
|--------|-------|--------|-------|--------|-------|--------|-------|--------|-------|--|--|-----------------|
| 150 | 1,5 | 72,2 | 1,5 | 72,3 | 1,5 | | | | | | | 148,9 cm |
| 200 | 1,5 | 96,4 | 1,5 | 96,4 | 1,5 | | | | | | | 197,3 cm |
| 250 | 1,5 | 80,1 | 1,5 | 80,1 | 1,5 | 80,1 | 1,5 | | | | | 246,3 cm |
| 280 | 1,5 | 96,4 | 1,5 | 80,1 | 1,5 | 96,4 | 1,5 | | | | | 278,9 cm |
| 300 | 1,5 | 96,4 | 1,5 | 96,4 | 1,5 | 96,4 | 1,5 | | | | | 295,2 cm |
| 300 | 1,5 | 72,2 | 1,5 | 72,2 | 1,5 | 72,2 | 1,5 | 72,2 | 1,5 | | | 296,3 cm |
| 330 | 1,5 | 80,1 | 1,5 | 80,1 | 1,5 | 80,1 | 1,5 | 80,1 | 1,5 | | | 327,9 cm |
| 400 | 1,5 | 96,4 | 1,5 | 96,4 | 1,5 | 96,4 | 1,5 | 96,4 | 1,5 | | | 393,1 cm |

Wichtige Hinweise

- Alle Maße sind Ca.-Maße in cm. Irrtümer und technische Änderungen vorbehalten.

Shanghai 2.

Zusammenstellung von Drehtürenschränken

Bestellbeispiele



WICHTIG: Bitte nur 1 x Grundelement und so viele Anbauelemente wie Sie möchten bestellen!
 Grundelement = 2 Außenseiten / Anbauelement = nur eine Mittelseite
 Funktionsschränke sind Grundelemente!

Beispiel 1:

Drehtürenschränk B 100 cm, H 216 cm
 Front Glas Havanna

1 x Grundelement, Art.-Nr.: 384



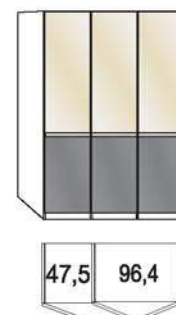
Art.-Nr. 384

Beispiel 2:

Drehtürenschränk B 150 cm, H 216 cm
 Oberes Türfeld in Glas magnolie, unteres Türfeld in Glas Havanna

1 x Grundelement, Art.-Nr.: 390

1 x Anbauelement, Art.-Nr.: 346 (links angeschlagen)



Art.-Nr. 390/346

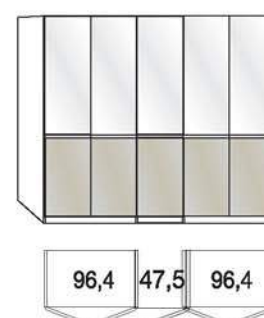
Beispiel 3:

Drehtürenschränk B 250 cm, H 216 cm
 Oberes Türfeld in Glas weiß, unteres Türfeld in Glas Kieselgrau

1 x Grundelement, Art.-Nr.: 387

1 x Anbauelement, Art.-Nr.: 361 (rechts angeschlagen)

1 x Anbauelement, Art.-Nr.: 405



Art.-Nr. 387/361/405

Shanghai 2.

Grundelement, Breite 50 cm





Querriegel-Leiste in chrom

Tiefe: 58 cm

Innenausstattung:

2 Einlegeböden, 1 Kleiderstange je Fach

Alle Kleiderschranktüren inkl. Türdämpfer

| Beschreibung | Höhe 216 cm | | Höhe 236 cm | |
|--|-------------|------|-------------|------|
| | Art.-Nr. | EURO | Art.-Nr. | EURO |
|  <p>47,5</p> <p>Tür links angeschlagen</p> | | | | |
|  <p>Art.-Nr. 302</p> <ul style="list-style-type: none"> - Front Glas weiß - Front Glas Kieselgrau - Front Glas Havanna - Front Glas magnolie - Front Kristallspiegel | 300 | | 309 | |
| | 301 | | 310 | |
| | 302 | | 311 | |
| | 303 | | 312 | |
| | 304 | | 313 | |
|  <p>Art.-Nr. 305</p> <p>Oberes Türfeld in Glas weiß, unteres Türfeld in Glas:</p> <ul style="list-style-type: none"> - Kieselgrau - Havanna | 305 | | 314 | |
| | 306 | | 315 | |
|  <p>Art.-Nr. 308</p> <p>Oberes Türfeld in Glas magnolie, unteres Türfeld in Glas:</p> <ul style="list-style-type: none"> - Kieselgrau - Havanna | 307 | | 316 | |
| | 308 | | 317 | |

Shanghai 2.

Grundelement, Breite 50 cm



Querriegel-Leiste in chrom

Tiefe: 58 cm

Innenausstattung:

2 Einlegeböden, 1 Kleiderstange je Fach

Alle Kleiderschranktüren inkl. Türdämpfer

| Beschreibung | Höhe 216 cm | | Höhe 236 cm | |
|---|-------------|------|-------------|------|
| | Art.-Nr. | EURO | Art.-Nr. | EURO |
|  <p>Tür rechts angeschlagen</p> | | | | |
|  <p>Art.-Nr. 319</p> | | | | |
| - Front Glas weiß | 318 | | 329 | |
| - Front Glas Kieselgrau | 319 | | 330 | |
| - Front Glas Havanna | 322 | | 331 | |
| - Front Glas magnolie | 323 | | 332 | |
| - Front Kristallspiegel | 324 | | 333 | |
|  <p>Art.-Nr. 335</p> | | | | |
| <p>Oberes Türfeld in Glas weiß, unteres Türfeld in Glas:</p> | | | | |
| - Kieselgrau | 325 | | 334 | |
| - Havanna | 326 | | 335 | |
|  <p>Art.-Nr. 327</p> | | | | |
| <p>Oberes Türfeld in Glas magnolie, unteres Türfeld in Glas:</p> | | | | |
| - Kieselgrau | 327 | | 336 | |
| - Havanna | 328 | | 337 | |

Shanghai 2.

Anbauelement, Breite 50 cm





Querriegel-Leiste in chrom

Tiefe: 58 cm

Innenausstattung:

2 Einlegeböden, 1 Kleiderstange je Fach

Alle Kleiderschrantüren inkl. Türdämpfer

| Beschreibung | Höhe 216 cm | | Höhe 236 cm | |
|---|-------------|------|-------------|------|
| | Art.-Nr. | EURO | Art.-Nr. | EURO |
|  <p>Tür links angeschlagen</p> | | | | |
|  <p>- Front Glas weiß</p> | 338 | | 347 | |
| - Front Glas Kieselgrau | 339 | | 348 | |
| - Front Glas Havanna | 340 | | 349 | |
| - Front Glas magnolie | 341 | | 350 | |
| - Front Kristallspiegel | 342 | | 351 | |
|  <p>Oberes Türfeld in Glas weiß, unteres Türfeld in Glas:</p> | | | | |
| - Kieselgrau | 343 | | 352 | |
| - Havanna | 344 | | 353 | |
|  <p>Oberes Türfeld in Glas magnolie, unteres Türfeld in Glas:</p> | | | | |
| - Kieselgrau | 345 | | 354 | |
| - Havanna | 346 | | 355 | |

Shanghai 2.

Anbauelement, Breite 50 cm





Querriegel-Leiste in chrom

Tiefe: 58 cm

Innenausstattung:

2 Einlegeböden, 1 Kleiderstange je Fach

Alle Kleiderschranktüren inkl. Türdämpfer

| Beschreibung | Höhe 216 cm | | Höhe 236 cm | |
|---|--|------|-------------|------|
| | Art.-Nr. | EURO | Art.-Nr. | EURO |
|  <p>Tür rechts angeschlagen</p> | | | | |
|  <p>Art.-Nr. 359</p> | - Front Glas weiß | 356 | | 373 |
| | - Front Glas Kieselgrau | 357 | | 374 |
| | - Front Glas Havanna | 358 | | 375 |
| | - Front Glas magnolie | 359 | | 376 |
| | - Front Kristallspiegel | 360 | | 377 |
|  <p>Art.-Nr. 362</p> | Oberes Türfeld in Glas weiß, unteres Türfeld in Glas: | | | |
| | - Kieselgrau | 361 | | 378 |
| | - Havanna | 362 | | 379 |
|  <p>Art.-Nr. 371</p> | Oberes Türfeld in Glas magnolie, unteres Türfeld in Glas: | | | |
| | - Kieselgrau | 371 | | 380 |
| | - Havanna | 372 | | 381 |

Shanghai 2.

Grundelement, Breite 100 cm


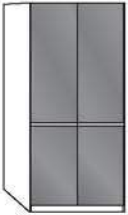


Querriegel-Leiste in chrom

Tiefe: 58 cm

Innenausstattung:

2 Einlegeböden, 1 Kleiderstange je Fach

Alle Kleiderschranktüren inkl. Türdämpfer

| Beschreibung | Höhe 216 cm | | Höhe 236 cm | |
|--|--|------|-------------|------|
| | Art.-Nr. | EURO | Art.-Nr. | EURO |
|  <p>Höhe 216 cm: 4 Auszüge à 100 cm Höhe 236 cm: 5 Auszüge à 100 cm</p> | | | | |
|  <p>Art.-Nr. 384</p> | - Front Glas weiß | 382 | | 391 |
| | - Front Glas Kieselgrau | 383 | | 392 |
| | - Front Glas Havanna | 384 | | 393 |
| | - Front Glas magnolie | 385 | | 394 |
| | - Front Kristallspiegel | 386 | | 395 |
|  <p>Art.-Nr. 388</p> | Oberes Türfeld in Glas weiß, unteres Türfeld in Glas: | | | |
| | - Kieselgrau | 387 | | 396 |
| | - Havanna | 388 | | 397 |
|  <p>Art.-Nr. 390</p> | Oberes Türfeld in Glas magnolie, unteres Türfeld in Glas: | | | |
| | - Kieselgrau | 389 | | 398 |
| | - Havanna | 390 | | 399 |

Shanghai 2.

Anbauelement, Breite 100 cm





Querriegel-Leiste in chrom

Tiefe: 58 cm

Innenausstattung:

2 Einlegeböden, 1 Kleiderstange je Fach

Alle Kleiderschranktüren inkl. Türdämpfer

| Beschreibung | Höhe 216 cm | | Höhe 236 cm | |
|---|--|------|-------------|------|
| | Art.-Nr. | EURO | Art.-Nr. | EURO |
|  <p>96,4</p> <p>Höhe 216 cm: 4 Auszüge à 100 cm Höhe 236 cm: 5 Auszüge à 100 cm</p> | | | | |
|  <p>Art.-Nr. 403</p> | - Front Glas weiß | 400 | 409 | |
| | - Front Glas Kieselgrau | 401 | 410 | |
| | - Front Glas Havanna | 402 | 411 | |
| | - Front Glas magnolie | 403 | 412 | |
| | - Front Kristallspiegel | 404 | 413 | |
|  <p>Art.-Nr. 406</p> | Oberes Türfeld in Glas weiß, unteres Türfeld in Glas: | | | |
| | - Kieselgrau | 405 | 414 | |
|  <p>Art.-Nr. 407</p> | Oberes Türfeld in Glas magnolie, unteres Türfeld in Glas: | | | |
| | - Kieselgrau | 407 | 416 | |
| | - Havanna | 408 | 417 | |

Shanghai 2.

Funktionsschrank, Breite 100 cm


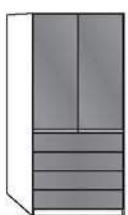


4 bzw. 5 Auszüge, Querriegel-Leiste in chrom

Tiefe: 58 cm

Innenausstattung:

2 Einlegeböden, 1 Kleiderstange je Fach

Alle Kleiderschranktüren inkl. Türdämpfer

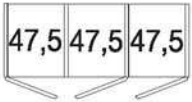

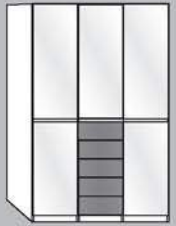
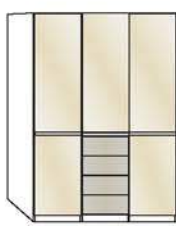
| Beschreibung | H 216 cm, 4 Auszüge | | H 236 cm, 5 Auszüge | |
|--|---------------------|------|---------------------|------|
| | Art.-Nr. | EURO | Art.-Nr. | EURO |
|  <p>Höhe 216 cm: 4 Auszüge à 100 cm Höhe 236 cm: 5 Auszüge à 100 cm</p> | | | | |
|  <p>- Front Glas weiß</p> | 418 | | 426 | |
| - Front Glas Kieselgrau | 419 | | 427 | |
| - Front Glas Havanna | 420 | | 428 | |
| - Front Glas magnolie | 421 | | 429 | |
| Art.-Nr. 420 | | | | |
|  <p>Front Glas weiß, Auszüge in Glas:</p> | | | | |
| - Kieselgrau | 422 | | 430 | |
| - Havanna | 423 | | 431 | |
| Art.-Nr. 431 | | | | |
|  <p>Front in Glas magnolie, Auszüge in Glas:</p> | | | | |
| - Kieselgrau | 424 | | 432 | |
| - Havanna | 425 | | 433 | |
| Art.-Nr. 425 | | | | |

Shanghai 2.

Funktionsschrank, Breite 150 cm
4 bzw. 5 Auszüge mittig, Querriegel-Leiste in chrom
Tiefe: 58 cm

Innenausstattung:

2 Einlegeböden, 1 Kleiderstange je Fach
Alle Kleiderschranktüren inkl. Türdämpfer

| Beschreibung | H 216 cm, 4 Auszüge | | H 236 cm, 5 Auszüge | |
|--|---------------------|------|---------------------|------|
| | Art.-Nr. | EURO | Art.-Nr. | EURO |
|  <p>47,5 47,5 47,5</p> <p>Höhe 216 cm: 4 Auszüge à 50 cm Höhe 236 cm: 5 Auszüge à 50 cm</p> | | | | |
|  <p>- Front Glas weiß</p> <p>- Front Glas Kieselgrau</p> <p>- Front Glas Havanna</p> <p>- Front Glas magnolie</p> | 434 | | 442 | |
| | 435 | | 443 | |
| | 436 | | 444 | |
| | 437 | | 445 | |
| Art.-Nr. 434 | | | | |
|  <p>Front in Glas weiß, Auszüge in Glas:</p> <p>- Kieselgrau</p> <p>- Havanna</p> | 438 | | 446 | |
| | 439 | | 447 | |
| Art.-Nr. 447 | | | | |
|  <p>Front in Glas magnolie, Auszüge in Glas:</p> <p>- Kieselgrau</p> <p>- Havanna</p> | 440 | | 448 | |
| | 441 | | 449 | |
| Art.-Nr. 440 | | | | |

Shanghai 2.

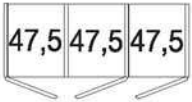


Funktionsschrank, Breite 150 cm

4 bzw. 5 Auszüge mittig, Querriegel-Leiste in chrom
Tiefe: 58 cm

Innenausstattung:

2 Einlegeböden, 1 Kleiderstange je Fach

Alle Kleiderschranktüren inkl. Türdämpfer

| Beschreibung | Höhe 216 cm | | Höhe 236 cm | |
|--|-------------|------|-------------|------|
| | Art.-Nr. | EURO | Art.-Nr. | EURO |
|  <p>47,5 47,5 47,5</p> <p>Höhe 216 cm: 4 Auszüge à 50 cm Höhe 236 cm: 5 Auszüge à 50 cm</p> | | | | |
|  <p>Obere Türfelder in Glas weiß, untere Türfelder und Auszüge in Glas:</p> <p>- Kieselgrau</p> <p>- Havanna</p> | 450 | | 454 | |
| | 451 | | 455 | |
| Art.-Nr. 455 | | | | |
|  <p>Obere Türfelder in Glas magnolie, untere Türfelder und Auszüge in Glas:</p> <p>- Kieselgrau</p> <p>- Havanna</p> | 452 | | 456 | |
| | 453 | | 457 | |
| Art.-Nr. 452 | | | | |

Shanghai 2.

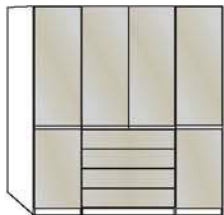
Funktionsschrank, Breite 200 cm

4 bzw. 5 Auszüge mittig, Querriegel-Leiste in chrom
Tiefe: 58 cm

Innenausstattung:

2 Einlegeböden, 1 Kleiderstange je Fach

Alle Kleiderschrantüren inkl. Türdämpfer

| Beschreibung | H 216 cm, 4 Auszüge | | H 236 cm, 5 Auszüge | |
|--|---------------------|------|---------------------|------|
| | Art.-Nr. | EURO | Art.-Nr. | EURO |
|  <p>Höhe 216 cm: 4 Auszüge à 100 cm Höhe 236 cm: 5 Auszüge à 100 cm</p> | | | | |
|  <p>- Front Glas weiß</p> | 458 | | 470 | |
| <p>- Front Glas Kieselgrau</p> | 459 | | 471 | |
| <p>- Front Glas Havanna</p> | 460 | | 472 | |
| <p>- Front Glas magnolie</p> | 461 | | 473 | |
| Art.-Nr.459 | | | | |
|  <p>Front in Glas weiß, Auszüge in Glas:</p> | | | | |
| <p>- Kieselgrau</p> | 462 | | 474 | |
| <p>- Havanna</p> | 463 | | 475 | |
| Art.-Nr.475 | | | | |
|  <p>Front in Glas magnolie, Auszüge in Glas:</p> | | | | |
| <p>- Kieselgrau</p> | 464 | | 296 | |
| <p>- Havanna</p> | 465 | | 477 | |
| Art.-Nr.464 | | | | |
|  <p>2 Kristallspiegeltüren mittig</p> | | | | |
| <p>- Front Glas weiß</p> | 466 | | 478 | |
| <p>- Front Glas Kieselgrau</p> | 467 | | 479 | |
| <p>- Front Glas Havanna</p> | 468 | | 480 | |
| <p>- Front Glas magnolie</p> | 469 | | 481 | |
| Art.-Nr.467 | | | | |

Shanghai 2.

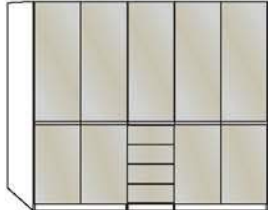

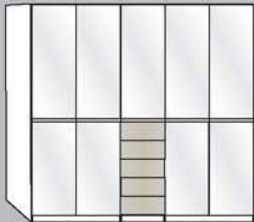
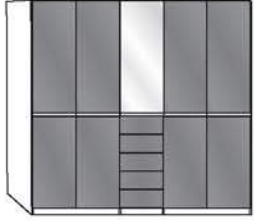
Funktionsschrank, Breite 250 cm

4 bzw. 5 Auszüge mittig, Querriegel-Leiste in chrom
Tiefe: 58 cm

Innenausstattung:

2 Einlegeböden, 1 Kleiderstange je Fach

Alle Kleiderschranktüren inkl. Türdämpfer

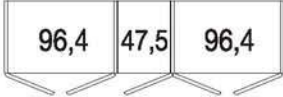
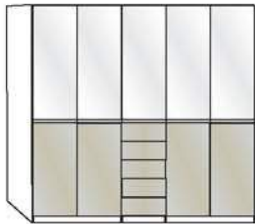
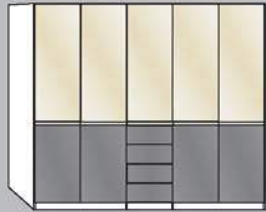
| Beschreibung | H 216 cm, 4 Auszüge | | H 236 cm, 5 Auszüge | |
|---|---------------------|------|---------------------|------|
| | Art.-Nr. | EURO | Art.-Nr. | EURO |
|  <p>Höhe 216 cm: 4 Auszüge à 50 cm Höhe 236 cm: 5 Auszüge à 50 cm</p> | | | | |
|  <p>- Front Glas weiß</p> | 490 | | 502 | |
|  <p>- Front Glas Kieselgrau</p> | 491 | | 503 | |
|  <p>- Front Glas Havanna</p> | 492 | | 504 | |
|  <p>- Front Glas magnolie</p> | 493 | | 505 | |
| Art.-Nr. 491 | | | | |
|  <p>Front in Glas weiß, Auszüge in Glas:</p> <p>- Kieselgrau</p> <p>- Havanna</p> | 494 | | 506 | |
| Art.-Nr. 506 | | | | |
|  <p>Front in Glas magnolie, Auszüge in Glas:</p> <p>- Kieselgrau</p> <p>- Havanna</p> | 496 | | 508 | |
| Art.-Nr. 497 | | | | |
|  <p>1 Kristallspiegeltür, mittig</p> <p>- Front Glas weiß</p> <p>- Front Glas Kieselgrau</p> <p>- Front Glas Havanna</p> <p>- Front Glas magnolie</p> | 498 | | 510 | |
| Art.-Nr. 512 | | | | |
| | 499 | | 511 | |
| | 500 | | 512 | |
| | 501 | | 513 | |

Shanghai 2.

Funktionsschrank, Breite 250 cm
 4 bzw. 5 Auszüge mittig, Querriegel-Leiste in chrom
 Tiefe: 58 cm

Innenausstattung:

2 Einlegeböden, 1 Kleiderstange je Fach
 Alle Kleiderschranktüren inkl. Türdämpfer

| Beschreibung | Höhe 216 cm | | Höhe 236 cm | |
|--|-------------|------|-------------|------|
| | Art.-Nr. | EURO | Art.-Nr. | EURO |
|  <p>Höhe 216 cm: 4 Auszüge à 50 cm Höhe 236 cm: 5 Auszüge à 50 cm</p> | | | | |
|  <p>Obere Türfelder in Glas weiß, untere Türfelder und Auszüge in Glas:</p> <ul style="list-style-type: none"> - Kieselgrau - Havanna | 514 | | 518 | |
| Art.-Nr. 518 | 515 | | 519 | |
|  <p>Obere Türfelder in Glas magnolie, untere Türfelder und Auszüge in Glas:</p> <ul style="list-style-type: none"> - Kieselgrau - Havanna | 516 | | 520 | |
| Art.-Nr. 517 | 517 | | 521 | |

Shanghai 2.

Funktionsschrank, Breite 300 cm

4 bzw. 5 Auszüge mittig, Querriegel-Leiste in chrom
Tiefe: 58 cm

Innenausstattung:

2 Einlegeböden, 1 Kleiderstange je Fach


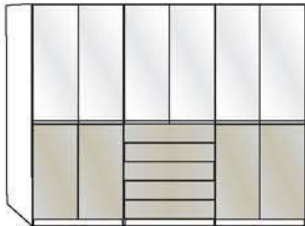

Alle Kleiderschrantüren inkl. Türdämpfer

| Beschreibung | H 216 cm, 4 Auszüge | | H 236 cm, 5 Auszüge | |
|---|---------------------|------|---------------------|------|
| | Art.-Nr. | EURO | Art.-Nr. | EURO |
|  <p>Höhe 216 cm: 4 Auszüge à 100 cm Höhe 236 cm: 5 Auszüge à 100 cm</p> | | | | |
|  <p>Art.-Nr. 522</p> <ul style="list-style-type: none"> - Front Glas weiß - Front Glas Kieselgrau - Front Glas Havanna - Front Glas magnolie | 522 | | 534 | |
| | 523 | | 535 | |
| | 524 | | 536 | |
| | 525 | | 537 | |
|  <p>Art.-Nr. 527</p> <p>Front in Glas weiß, Auszüge in Glas:</p> <ul style="list-style-type: none"> - Kieselgrau - Havanna | 526 | | 538 | |
| | 527 | | 539 | |
|  <p>Art.-Nr. 529</p> <p>Front in Glas magnolie, Auszüge in Glas:</p> <ul style="list-style-type: none"> - Kieselgrau - Havanna | 528 | | 540 | |
| | 529 | | 541 | |
|  <p>Art.-Nr. 543</p> <p>2 Kristallspiegeltüren mittig</p> <ul style="list-style-type: none"> - Front Glas weiß - Front Glas Kieselgrau - Front Glas Havanna - Front Glas magnolie | 530 | | 542 | |
| | 531 | | 543 | |
| | 532 | | 544 | |
| | 533 | | 545 | |

Shanghai 2.

Funktionsschrank, Breite 300 cm
 4 bzw. 5 Auszüge mittig, Querriegel-Leiste in chrom
 Tiefe: 58 cm

Innenausstattung:
 2 Einlegeböden, 1 Kleiderstange je Fach
 Alle Kleiderschranktüren inkl. Türdämpfer

| Beschreibung | Höhe 216 cm | | Höhe 236 cm | |
|--|-------------|------|-------------|------|
| | Art.-Nr. | EURO | Art.-Nr. | EURO |
|  <p>Höhe 216 cm: 4 Auszüge à 100 cm Höhe 236 cm: 5 Auszüge à 100 cm</p> | | | | |
|  <p>Obere Türfelder in Glas weiß, untere Türfelder und Auszüge in Glas:</p> <ul style="list-style-type: none"> - Kieselgrau - Havanna | 546 | | 550 | |
| <p>Art.-Nr. 551</p> | 547 | | 551 | |
|  <p>Obere Türfelder in Glas magnolie, untere Türfelder und Auszüge in Glas:</p> <ul style="list-style-type: none"> - Kieselgrau - Havanna | 548 | | 552 | |
| <p>Art.-Nr. 553</p> | 549 | | 553 | |

Shanghai 2.

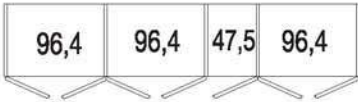

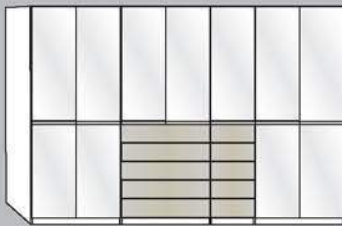
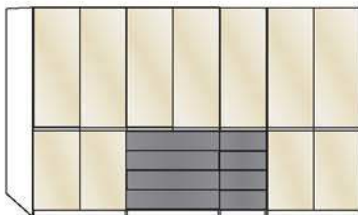
Funktionsschrank, Breite 350 cm

4 bzw. 5 Auszüge mittig, Querriegel-Leiste in chrom
Tiefe: 58 cm

Innenausstattung:

2 Einlegeböden, 1 Kleiderstange je Fach


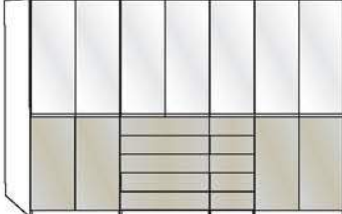

Alle Kleiderschranktüren inkl. Türdämpfer

| Beschreibung | H 216 cm, 4 Auszüge | | H 236 cm, 5 Auszüge | |
|--|---------------------|------|---------------------|------|
| | Art.-Nr. | EURO | Art.-Nr. | EURO |
|  <p>Höhe 216 cm: 4 Auszüge à 50 und 100 cm Höhe 236 cm: 5 Auszüge à 50 und 100 cm</p>  <p>Art.-Nr. 557</p> | | | | |
| - Front Glas weiß | 554 | | 562 | |
| - Front Glas Kieselgrau | 555 | | 563 | |
| - Front Glas Havanna | 556 | | 564 | |
| - Front Glas magnolie | 557 | | 565 | |
|  <p>Art.-Nr. 566</p> | | | | |
| Front in Glas weiß, Auszüge in Glas: | | | | |
| - Kieselgrau | 558 | | 566 | |
| - Havanna | 559 | | 567 | |
|  <p>Art.-Nr. 561</p> | | | | |
| Front in Glas magnolie, Auszüge in Glas: | | | | |
| - Kieselgrau | 560 | | 568 | |
| - Havanna | 561 | | 569 | |

Shanghai 2.

Funktionsschrank, Breite 350 cm
 4 bzw. 5 Auszüge mittig, Querriegel-Leiste in chrom
 Tiefe: 58 cm

Innenausstattung:
 2 Einlegeböden, 1 Kleiderstange je Fach
 Alle Kleiderschranktüren inkl. Türdämpfer

| Beschreibung | Höhe 216 cm | | Höhe 236 cm | |
|---|-------------|------|-------------|------|
| | Art.-Nr. | EURO | Art.-Nr. | EURO |
|  <p>4 bzw. 5 Auszüge à 50 cm, 4 bzw. 5 Auszüge à 100 cm</p> | | | | |
|  <p>Obere Türfelder in Glas weiß, untere Türfelder und Auszüge in Glas:</p> <ul style="list-style-type: none"> - Kieselgrau - Havanna | 570 | | 574 | |
| Art.-Nr. 574 | 571 | | 575 | |
|  <p>Obere Türfelder in Glas magnolie, untere Türfelder und Auszüge in Glas:</p> <ul style="list-style-type: none"> - Kieselgrau - Havanna | 572 | | 576 | |
| Art.-Nr. 573 | 573 | | 577 | |

Shanghai 2.






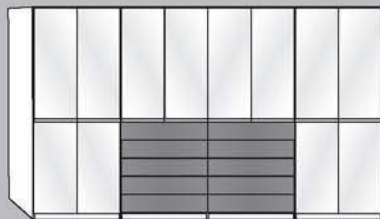
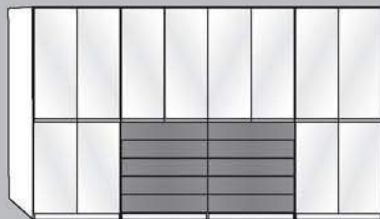
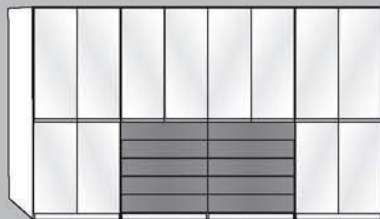
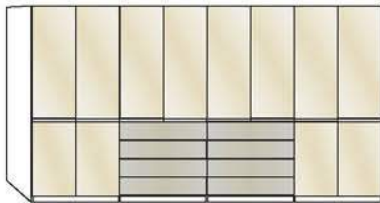
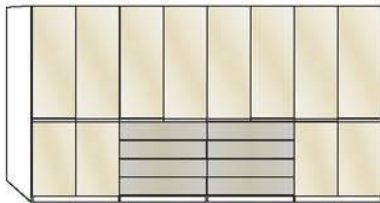
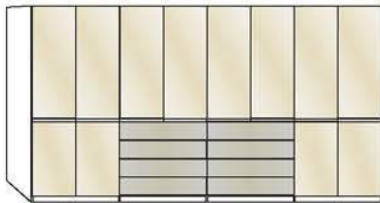
Funktionsschrank, Breite 400 cm

4 bzw. 5 Auszüge mittig, Querriegel-Leiste in chrom
Tiefe: 58 cm

Innenausstattung:

2 Einlegeböden, 1 Kleiderstange je Fach

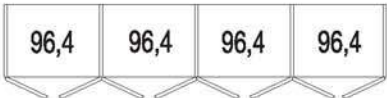
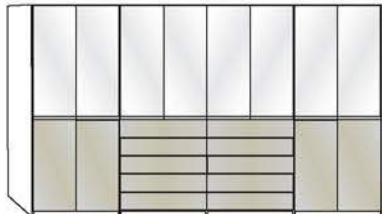

Alle Kleiderschranktüren inkl. Türdämpfer

| Beschreibung | H 216 cm, 4 Auszüge | | H 236 cm, 5 Auszüge | |
|--|---------------------|------|---------------------|------|
| | Art.-Nr. | EURO | Art.-Nr. | EURO |
|  <p>Höhe 216 cm: 4 Auszüge à 100 cm Höhe 236 cm: 5 Auszüge à 100 cm</p> | | | | |
|  <p>- Front Glas weiß</p> | 578 | | 586 | |
|  <p>- Front Glas Kieselgrau</p> | 579 | | 587 | |
|  <p>- Front Glas Havanna</p> | 580 | | 588 | |
|  <p>- Front Glas magnolie</p> | 581 | | 589 | |
| Art.-Nr. 578 | | | | |
|  <p>Front Glas weiß, Auszüge in Glas:</p> | | | | |
|  <p>- Kieselgrau</p> | 582 | | 590 | |
|  <p>- Havanna</p> | 583 | | 591 | |
| Art.-Nr. 591 | | | | |
|  <p>Front in Glas magnolie, Auszüge in Glas:</p> | | | | |
|  <p>- Kieselgrau</p> | 584 | | 592 | |
|  <p>- Havanna</p> | 585 | | 593 | |
| Art.-Nr. 584 | | | | |

Shanghai 2.

Funktionsschrank, Breite 400 cm
4 bzw. 5 Auszüge mittig, Querriegel-Leiste in chrom
Tiefe: 58 cm



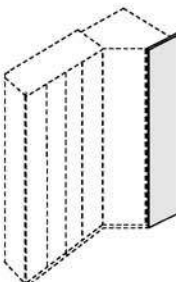
Innenausstattung:
2 Einlegeböden, 1 Kleiderstange je Fach
Alle Kleiderschranktüren inkl. Türdämpfer

| Beschreibung | Höhe 216 cm | | Höhe 236 cm | |
|---|-------------|------|-------------|------|
| | Art.-Nr. | EURO | Art.-Nr. | EURO |
|  <p>Höhe 216 cm: 4 Auszüge à 100 cm Höhe 236 cm: 5 Auszüge à 100 cm</p> | | | | |
|  <p>Obere Türfelder in Glas weiß, untere Türfelder und Auszüge in Glas:</p> <ul style="list-style-type: none"> - Kieselgrau - Havanna <p>Art.-Nr. 598</p> | 594 | | 598 | |
|  <p>Obere Türfelder in Glas magnolie, untere Türfelder und Auszüge in Glas:</p> <ul style="list-style-type: none"> - Kieselgrau - Havanna <p>Art.-Nr. 597</p> | 596 | | 600 | |
| | 597 | | 601 | |

Shanghai 2.

Eckschrank vollausgebaut Querriegel-Leiste in chrom

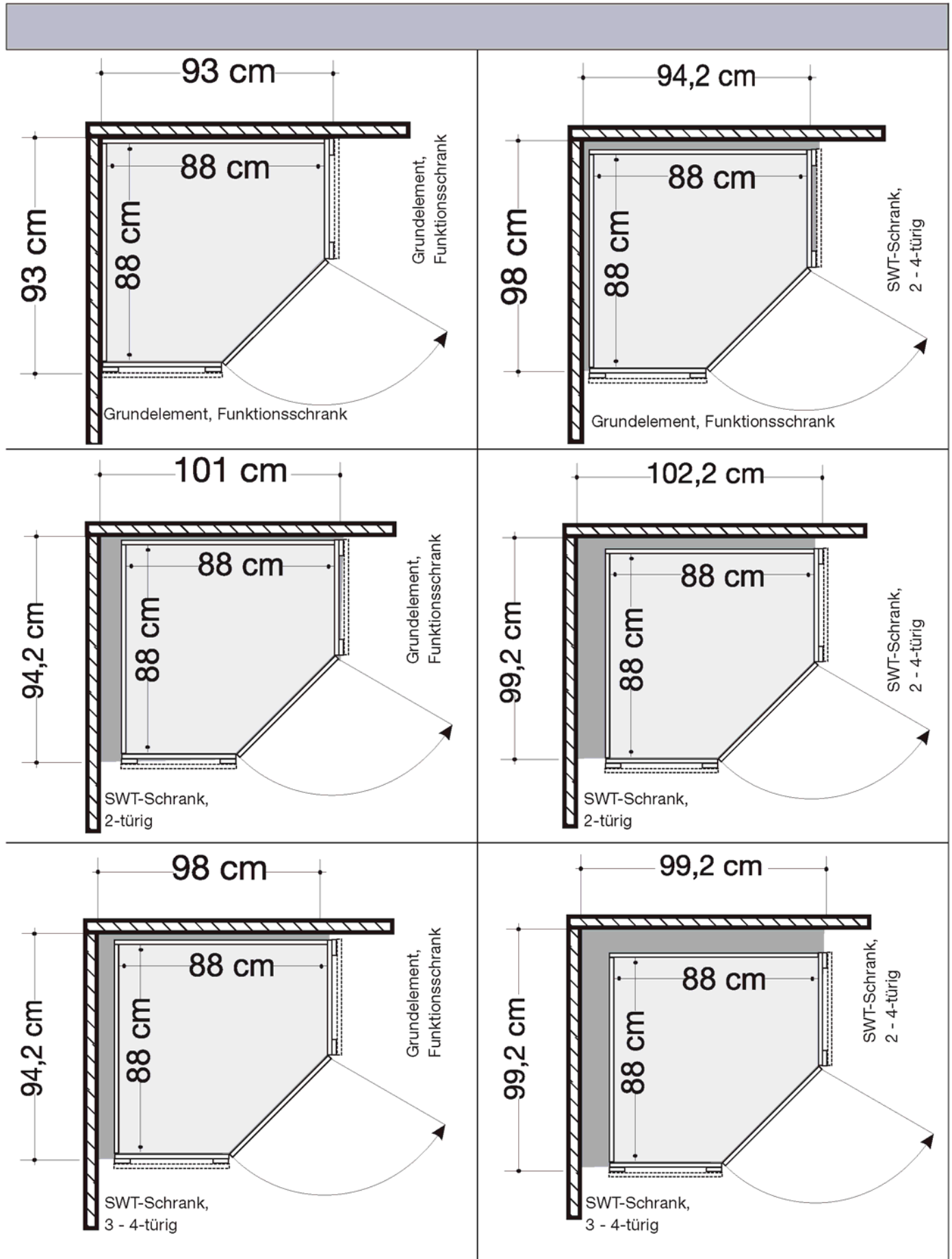
Innenausstattung:
2 Einlegeböden, 1 Kleiderstange

| Beschreibung | Maße in cm | | Höhe 216 cm | | Höhe 236 cm | |
|--|-----------------|-------------------------|-------------|------|-------------|------------|
| | B | T | Art.-Nr. | EURO | Art.-Nr. | EURO |
|  | 1-türig | - Front Glas weiß | 93 | 93 | 069 | 074 |
| | 1-türig | - Front Glas Kieselgrau | 93 | 93 | 070 | 075 |
| | 1-türig | - Front Glas Havanna | 93 | 93 | 071 | 076 |
| | 1-türig | - Front Glas magnolie | 93 | 93 | 072 | 077 |
| | 1-türig | - Spiegeltür | 93 | 93 | 073 | 078 |
|  Eckschränke können nicht mit Anbauelementen kombiniert werden! | | | | | | |
|  Abschlussseite für ausgebauten Eckschrank , beidseitig (links und rechts) verwendbar Glas weiß Glas Kieselgrau Glas Havanna Glas magnolie | | | | | | |
| | Glas weiß | | 56 | 1,5 | 899 | 893 |
| | Glas Kieselgrau | | 56 | 1,5 | 235 | 894 |
| | Glas Havanna | | 56 | 1,5 | 236 | 895 |
| | Glas magnolie | | 56 | 1,5 | 237 | 896 |
| Wird benötigt, wenn mit ausgebautem Eckschrank abgeschlossen wird. Wird ein Eckschrank separat aufgestellt, werden 2 Außenseiten benötigt. | | | | | | |
| | | | | | | |

Shanghai 2.

Eckschrank-Maßübersicht

Bedingt durch unterschiedliche Tiefen-Abmessungen bei Schwebetüren- und Drehtürenschränken ergibt sich ein unterschiedlicher Platzbedarf:




Shanghai 2.

Passepartout-Rahmen für Drehtüren- und Funktionsschränke mit oder ohne Beleuchtung



Nicht in Verbindung mit verglasten Außenseiten stellbar!

| Beschreibung | Maße in cm | | Höhe 216 cm | | Höhe 236 cm | |
|--|------------|-----|-------------|------|-------------|------|
| | B | T | Art.-Nr. | EURO | Art.-Nr. | EURO |
|  <p>Passepartout-Rahmen Breite je Seitenstollen 3,2 cm ohne Beleuchtung</p> <ul style="list-style-type: none"> - für Schrankbreite 50 cm - für Schrankbreite 100 cm - für Schrankbreite 150 cm - für Schrankbreite 200 cm - für Schrankbreite 250 cm - für Schrankbreite 300 cm - für Schrankbreite 350 cm - für Schrankbreite 400 cm | 56,4 | 6,7 | 900 | | 916 | |
| | 106,4 | 6,7 | 901 | | 917 | |
| | 156,4 | 6,7 | 902 | | 918 | |
| | 206,4 | 6,7 | 903 | | 919 | |
| | 256,4 | 6,7 | 904 | | 920 | |
| | 306,4 | 6,7 | 905 | | 921 | |
| | 356,4 | 6,7 | 906 | | 922 | |
| | 406,4 | 6,7 | 907 | | 923 | |
| | | | | | | |

Bitte beachten:




Bei Verwendung eines Passepartout-Rahmens verbreitert sich der Schrank auf die ausgewiesenen Maße.

Shanghai 2.

Kranzleisten für Drehtürenschränke und Funktionsschränke mit oder ohne Beleuchtung



Nicht in Verbindung mit verglasten Außenseiten stellbar!

| Beschreibung | Maße in cm | | | Art.-Nr. | EURO |
|---|------------|-----|------|------------|------|
| | B | H | T | | |
|  <p>Kranzleiste, ohne Beleuchtung</p> <ul style="list-style-type: none"> - für Schrankbreite 50 cm - für Schrankbreite 100 cm - für Schrankbreite 150 cm - für Schrankbreite 200 cm - für Schrankbreite 250 cm - für Schrankbreite 300 cm - für Schrankbreite 350 cm - für Schrankbreite 400 cm | | | | | |
| | 50 | 3,2 | 12,5 | 932 | |
| | 100 | 3,2 | 12,5 | 933 | |
| | 150 | 3,2 | 12,5 | 934 | |
| | 200 | 3,2 | 12,5 | 935 | |
| | 250 | 3,2 | 12,5 | 936 | |
| | 300 | 3,2 | 12,5 | 937 | |
| | 350 | 3,2 | 12,5 | 938 | |
| | 400 | 3,2 | 12,5 | 939 | |
| - für ausgebauten Eckschrank | 64,1 | 3,2 | 12,5 | 940 | |
|  <p>Mit LED-Beleuchtung</p> <p>Watt je Leuchte: 1,2 Lumen: 90 Lebensdauer h ca.: 30000 Art der Beleuchtung: LED</p> <p> Diese Leuchte enthält eingebaute LED-Lampen. Die Lampen können in der Leuchte nicht ausgetauscht werden.</p> <ul style="list-style-type: none"> 1 Leuchte - für Schrankbreite 50 cm 2 Leuchten - für Schrankbreite 100 cm 3 Leuchten - für Schrankbreite 150 cm 4 Leuchten - für Schrankbreite 200 cm 5 Leuchten - für Schrankbreite 250 cm 6 Leuchten - für Schrankbreite 300 cm 7 Leuchten - für Schrankbreite 350 cm 8 Leuchten - für Schrankbreite 400 cm | | | | | |
| | 50 | 3,2 | 12,5 | 941 | |
| | 100 | 3,2 | 12,5 | 942 | |
| | 150 | 3,2 | 12,5 | 943 | |
| | 200 | 3,2 | 12,5 | 944 | |
| | 250 | 3,2 | 12,5 | 945 | |
| | 300 | 3,2 | 12,5 | 946 | |
| | 350 | 3,2 | 12,5 | 947 | |
| | 400 | 3,2 | 12,5 | 948 | |



Kranzleiste für Schränke ab 350 cm mittig gestoßen.

Shanghai 2.

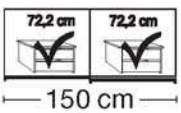



Schwebetürenschränk, 2-türig, Breite 150 cm

Querriegel-Leiste in chrom

Tiefe: 67 cm

Innenausstattung:

2 Einlegeböden, 1 Kleiderstange

| Beschreibung | Höhe 216 cm | | Höhe 236 cm | |
|--|---|------|-------------|------|
| | Art.-Nr. | EURO | Art.-Nr. | EURO |
|   Art.-Nr. 602 | - Front komplett in Glas weiß | 602 | | 626 |
| | - 1 Spiegeltür links | 603 | | 627 |
| | - 1 Spiegeltür rechts | 604 | | 628 |
| | - Front komplett in Glas Kieselgrau | 605 | | 629 |
| | - 1 Spiegeltür links | 606 | | 630 |
| | - 1 Spiegeltür rechts | 607 | | 631 |
| | - Front komplett in Glas Havanna | 608 | | 632 |
| | - 1 Spiegeltür links | 609 | | 633 |
| | - 1 Spiegeltür rechts | 610 | | 634 |
| | - Front komplett in Glas magnolie | 611 | | 635 |
| | - 1 Spiegeltür links | 612 | | 636 |
| | - 1 Spiegeltür rechts | 613 | | 637 |
|  Art.-Nr. 614 | Obere Türfelder in Glas weiß, untere Türfelder in Glas: | | | |
| | - Kieselgrau | 614 | | 638 |
| | - 1 Spiegeltür links | 615 | | 639 |
| | - 1 Spiegeltür rechts | 616 | | 640 |
| | - Havanna | 617 | | 641 |
| | - 1 Spiegeltür links | 618 | | 642 |
| - 1 Spiegeltür rechts | 619 | | 643 | |
|  Art.-Nr. 621 | Obere Türfelder in Glas Magnolie, untere Türfelder in Glas | | | |
| | - Kieselgrau | 620 | | 644 |
| | - 1 Spiegeltür links | 621 | | 645 |
| | - 1 Spiegeltür rechts | 622 | | 646 |
| | - Havanna | 623 | | 647 |
| | - 1 Spiegeltür links | 624 | | 648 |
| - 1 Spiegeltür rechts | 625 | | 649 | |

Shanghai 2.

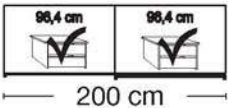
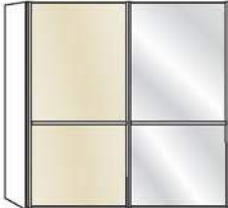
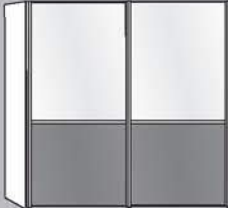
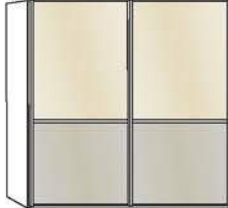
Schwebetürenschränk, 2-türig, Breite 200 cm

Querriegel-Leiste in chrom

Tiefe: 67 cm

Innenausstattung:

2 Einlegeböden, 1 Kleiderstange

| Beschreibung | Höhe 216 cm | | Höhe 236 cm | |
|--|---|------|-------------|------|
| | Art.-Nr. | EURO | Art.-Nr. | EURO |
|   Art.-Nr. 661 | - Front komplett in Glas weiß | 650 | | 674 |
| | - 1 Spiegeltür links | 651 | | 675 |
| | - 1 Spiegeltür rechts | 652 | | 676 |
| | - Front komplett in Glas Kieselgrau | 653 | | 677 |
| | - 1 Spiegeltür links | 654 | | 678 |
| | - 1 Spiegeltür rechts | 655 | | 679 |
| | - Front komplett in Glas Havanna | 656 | | 680 |
| | - 1 Spiegeltür links | 657 | | 681 |
| | - 1 Spiegeltür rechts | 658 | | 682 |
| | - Front komplett in Glas magnolie | 659 | | 683 |
| | - 1 Spiegeltür links | 660 | | 684 |
| | - 1 Spiegeltür rechts | 661 | | 685 |
|  Art.-Nr. 665 | Obere Türfelder in Glas weiß, untere Türfelder in Glas: | | | |
| | - Kieselgrau | 662 | | 686 |
| | - 1 Spiegeltür links | 663 | | 687 |
| | - 1 Spiegeltür rechts | 664 | | 688 |
| | - Havanna | 665 | | 689 |
| | - 1 Spiegeltür links | 666 | | 690 |
| - 1 Spiegeltür rechts | 667 | | 691 | |
|  Art.-Nr. 668 | Obere Türfelder in Glas Magnolie, untere Türfelder in Glas | | | |
| | - Kieselgrau | 668 | | 692 |
| | - 1 Spiegeltür links | 669 | | 693 |
| | - 1 Spiegeltür rechts | 670 | | 694 |
| | - Havanna | 671 | | 695 |
| | - 1 Spiegeltür links | 672 | | 696 |
| - 1 Spiegeltür rechts | 673 | | 697 | |

Shanghai 2.

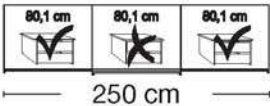




Schwebetürenschränk, 3-türig, Breite 250 cm

Querriegel-Leiste in chrom

Tiefe: 67 cm

Innenausstattung:

2 Einlegeböden, 1 Kleiderstange

| Beschreibung | Höhe 216 cm | | Höhe 236 cm | |
|---|--|--------------------|--------------------|------|
| | Art.-Nr. | EURO | Art.-Nr. | EURO |
|  <p>80,1 cm 80,1 cm 80,1 cm 250 cm</p> | <p>- Front komplett in Glas weiß - 1 Spiegeltür mittig</p> | <p>698 699</p> | <p>714 715</p> | |
|  | <p>- Front komplett in Glas Kieselgrau - 1 Spiegeltür mittig</p> | <p>700 701</p> | <p>716 717</p> | |
|  | <p>- Front komplett in Glas Havanna - 1 Spiegeltür mittig</p> | <p>702 703</p> | <p>718 719</p> | |
| <p>Art.-Nr. 698</p> | <p>- Front komplett in Glas magnolie - 1 Spiegeltür mittig</p> | <p>704 705</p> | <p>720 721</p> | |
|  | <p>Obere Türfelder in Glas weiß, untere Türfelder in Glas:</p> | | | |
| | <p>- Kieselgrau - 1 Spiegeltür mittig</p> | <p>706 707</p> | <p>722 723</p> | |
| <p>Art.-Nr. 707</p> | <p>- Havanna - 1 Spiegeltür mittig</p> | <p>708 709</p> | <p>724 725</p> | |
|  | <p>Obere Türfelder in Glas Magnolie, untere Türfelder in Glas</p> | | | |
| | <p>- Kieselgrau - 1 Spiegeltür mittig</p> | <p>710 711</p> | <p>726 727</p> | |
| <p>Art.-Nr. 712</p> | <p>- Havanna - 1 Spiegeltür mittig</p> | <p>712 713</p> | <p>728 729</p> | |

Shanghai 2.

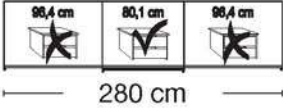







Schwebetürenschränk, 3-türig, Breite 280 cm

Querriegel-Leiste in chrom

Tiefe: 67 cm

Innenausstattung:

2 Einlegeböden, 1 Kleiderstange

| Beschreibung | Höhe 216 cm | | Höhe 236 cm | |
|---|--|------------|-------------|------------|
| | Art.-Nr. | EURO | Art.-Nr. | EURO |
|  | <ul style="list-style-type: none"> - Front komplett in Glas weiß - 1 Spiegeltür mittig | 730 731 | | 746 747 |
|  | <ul style="list-style-type: none"> - Front komplett in Glas Kieselgrau - 1 Spiegeltür mittig | 732 733 | | 748 749 |
|  | <ul style="list-style-type: none"> - Front komplett in Glas Havanna - 1 Spiegeltür mittig | 734 735 | | 750 751 |
| <p>Art.-Nr. 732</p>  | <ul style="list-style-type: none"> - Front komplett in Glas magnolie - 1 Spiegeltür mittig | 736 737 | | 752 753 |
|  | <p>Obere Türfelder in Glas weiß, untere Türfelder in Glas:</p> <ul style="list-style-type: none"> - Kieselgrau - 1 Spiegeltür mittig | 738 739 | | 754 755 |
| <p>Art.-Nr. 738</p>  | <ul style="list-style-type: none"> - Havanna - 1 Spiegeltür mittig | 740 741 | | 756 757 |
|  | <p>Obere Türfelder in Glas Magnolie, untere Türfelder in Glas</p> <ul style="list-style-type: none"> - Kieselgrau - 1 Spiegeltür mittig | 742 743 | | 758 759 |
| <p>Art.-Nr. 744</p>  | <ul style="list-style-type: none"> - Havanna - 1 Spiegeltür mittig | 744 745 | | 760 761 |

Shanghai 2.

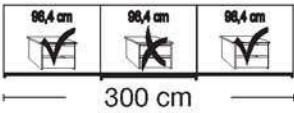



Schwebetürenschränk, 3-türig, Breite 300 cm

Querriegel-Leiste in chrom

Tiefe: 67 cm

Innenausstattung:

2 Einlegeböden, 1 Kleiderstange

| Beschreibung | Höhe 216 cm | | Höhe 236 cm | | |
|--|--|---|-------------|------|-----|
| | Art.-Nr. | EURO | Art.-Nr. | EURO | |
|   Art.-Nr. 765 | - Front komplett in Glas weiß | 762 | | 778 | |
| | - 1 Spiegeltür mittig | 763 | | 779 | |
| | - Front komplett in Glas Kieselgrau | 764 | | 780 | |
| | - 1 Spiegeltür mittig | 765 | | 781 | |
| | - Front komplett in Glas Havanna | 766 | | 782 | |
| | - 1 Spiegeltür mittig | 767 | | 783 | |
| | - Front komplett in Glas magnolie | 768 | | 784 | |
| | - 1 Spiegeltür mittig | 769 | | 785 | |
| |  Art.-Nr. 773 | Obere Türfelder in Glas weiß, untere Türfelder in Glas: | | | |
| | | - Kieselgrau | 770 | | 786 |
| | | - 1 Spiegeltür mittig | 771 | | 787 |
| | | - Havanna | 772 | | 788 |
| - 1 Spiegeltür mittig | | 773 | | 789 | |
|  Art.-Nr. 776 | | Obere Türfelder in Glas Magnolie, untere Türfelder in Glas | | | |
| | - Kieselgrau | 774 | | 790 | |
| | - 1 Spiegeltür mittig | 775 | | 791 | |
| | - Havanna | 776 | | 792 | |
| | - 1 Spiegeltür mittig | 777 | | 793 | |

Shanghai 2.

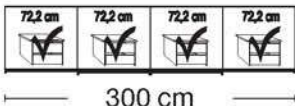



Schwebetürenschränk, 4-türig, Breite 300 cm

mit Synchron-Öffnung, Querriegel-Leiste in chrom

Tiefe: 67 cm

Innenausstattung:

2 Einlegeböden, 1 Kleiderstange

| Beschreibung | Höhe 216 cm | | Höhe 236 cm | |
|---|--|------------|-------------|------------|
| | Art.-Nr. | EURO | Art.-Nr. | EURO |
|  <p>300 cm</p> | <ul style="list-style-type: none"> - Front komplett in Glas weiß - 2 Spiegeltüren mittig | 794 795 | | 810 811 |
|  <p>Art.-Nr. 796</p> | <ul style="list-style-type: none"> - Front komplett in Glas Kieselgrau - 2 Spiegeltüren mittig | 796 797 | | 812 813 |
| | <ul style="list-style-type: none"> - Front komplett in Glas Havanna - 2 Spiegeltüren mittig | 798 799 | | 814 815 |
| | <ul style="list-style-type: none"> - Front komplett in Glas magnolie - 2 Spiegeltüren mittig | 800 801 | | 816 817 |
|  <p>Art.-Nr. 805</p> | <p>Obere Türfelder in Glas weiß, untere Türfelder in Glas:</p> <ul style="list-style-type: none"> - Kieselgrau - 2 Spiegeltüren mittig | 802 803 | | 818 819 |
| | <ul style="list-style-type: none"> - Havanna - 2 Spiegeltüren mittig | 804 805 | | 820 821 |
|  <p>Art.-Nr. 809</p> | <p>Obere Türfelder in Glas Magnolie, untere Türfelder in Glas</p> <ul style="list-style-type: none"> - Kieselgrau - 2 Spiegeltüren mittig | 806 807 | | 822 823 |
| | <ul style="list-style-type: none"> - Havanna - 2 Spiegeltüren mittig | 808 809 | | 824 825 |

Shanghai 2.

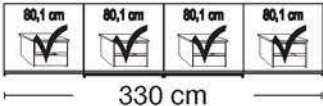



Schwebetürenschränk, 4-türig, Breite 330 cm

mit Synchron-Öffnung, Querriegel-Leiste in chrom

Tiefe: 67 cm

Innenausstattung:

2 Einlegeböden, 1 Kleiderstange

| Beschreibung | Höhe 216 cm | | Höhe 236 cm | |
|---|--|------|-------------|------------|
| | Art.-Nr. | EURO | Art.-Nr. | EURO |
|  <p>330 cm</p> | <p>- Front komplett in Glas weiß - 2 Spiegeltüren mittig</p> | | 826 827 | 842 843 |
|  | <p>- Front komplett in Glas Kieselgrau - 2 Spiegeltüren mittig</p> | | 828 829 | 844 845 |
| | <p>- Front komplett in Glas Havanna - 2 Spiegeltüren mittig</p> | | 830 831 | 846 847 |
| | <p>- Front komplett in Glas magnolie - 2 Spiegeltüren mittig</p> | | 832 833 | 848 849 |
|  <p>Art.-Nr. 834</p> | <p>Obere Türfelder in Glas weiß, untere Türfelder in Glas:</p> | | | |
| | <p>- Kieselgrau - 2 Spiegeltüren mittig</p> | | 834 835 | 850 851 |
| | <p>- Havanna - 2 Spiegeltüren mittig</p> | | 836 837 | 852 853 |
|  <p>Art.-Nr. 840</p> | <p>Obere Türfelder in Glas Magnolie, untere Türfelder in Glas</p> | | | |
| | <p>- Kieselgrau - 2 Spiegeltüren mittig</p> | | 838 839 | 854 855 |
| | <p>- Havanna - 2 Spiegeltüren mittig</p> | | 840 841 | 856 857 |

Shanghai 2.

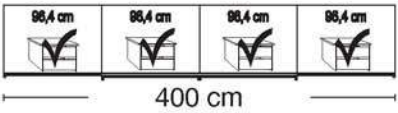




Schwebetürenschränk, 4-türig, Breite 400 cm

mit Synchron-Öffnung, Querriegel-Leiste in chrom

Tiefe: 67 cm

Innenausstattung:

2 Einlegeböden, 1 Kleiderstange

| Beschreibung | Höhe 216 cm | | Höhe 236 cm | |
|--|-------------|------|-------------|------|
| | Art.-Nr. | EURO | Art.-Nr. | EURO |
|  <p>- Front komplett in Glas weiß - 2 Spiegeltüren mittig</p> | 858 | | 874 | |
| | 859 | | 875 | |
|  <p>- Front komplett in Glas Kieselgrau - 2 Spiegeltüren mittig</p> | 860 | | 876 | |
| | 861 | | 877 | |
|  <p>- Front komplett in Glas Havanna - 2 Spiegeltüren mittig</p> | 862 | | 878 | |
| | 863 | | 879 | |
| <p>Art.-Nr. 864</p> <p>- Front komplett in Glas magnolie - 2 Spiegeltüren mittig</p> | 864 | | 880 | |
| | 865 | | 881 | |
|  <p>Obere Türfelder in Glas weiß, untere Türfelder in Glas:</p> <p>- Kieselgrau - 2 Spiegeltüren mittig</p> | 866 | | 882 | |
| | 867 | | 883 | |
| <p>Art.-Nr. 867</p> <p>- Havanna - 2 Spiegeltüren mittig</p> | 868 | | 884 | |
| | 869 | | 885 | |
|  <p>Obere Türfelder in Glas Magnolie, untere Türfelder in Glas</p> <p>- Kieselgrau - 2 Spiegeltüren mittig</p> | 870 | | 886 | |
| | 871 | | 887 | |
| <p>Art.-Nr. 873</p> <p>- Havanna - 2 Spiegeltüren mittig</p> | 872 | | 888 | |
| | 873 | | 889 | |





Shanghai 2.

Passepartout-Rahmen für Schwebetürenschränke

mit oder ohne Beleuchtung



Nicht in Verbindung mit verglasten Außenseiten und Eckschränken stellbar!

| Beschreibung | Maße in cm | | Höhe 216 cm | | Höhe 236 cm | |
|---|---|----|-------------|------|-------------|------|
| | B | T | Art.-Nr. | EURO | Art.-Nr. | EURO |
|  <p>Breite je Seitenstollen 5 cm ohne Beleuchtung</p> <ul style="list-style-type: none"> - für Schrankbreite 150 cm - für Schrankbreite 200 cm - für Schrankbreite 250 cm - für Schrankbreite 280 cm | 160 | 23 | 897 | | 898 | |
| | 216 | 23 | 949 | | 963 | |
| | 260 | 23 | 950 | | 964 | |
| | 290 | 23 | 951 | | 965 | |
| | 310 | 23 | 952 | | 966 | |
| | - nur für 3-türige Schränke | | | | | |
| | 310 | 23 | 953 | | 967 | |
| | - nur für 4-türige Schränke | | | | | |
| | 340 | 23 | 954 | | 968 | |
| | 410 | 23 | 955 | | 969 | |
|  <p>Mit LED-Beleuchtung</p> <ul style="list-style-type: none"> 2 Leuchten - für Schrankbreite 150 cm 4 Leuchten - für Schrankbreite 200 cm 6 Leuchten - für Schrankbreite 250 cm 6 Leuchten - für Schrankbreite 280 cm | 160 | 23 | 991 | | 992 | |
| | 210 | 23 | 956 | | 970 | |
| | 260 | 23 | 957 | | 971 | |
| | 290 | 23 | 958 | | 972 | |
| | 310 | 23 | 959 | | 973 | |
| | - nur für 3-türige Schränke | | | | | |
| | 310 | 23 | 960 | | 974 | |
| | - nur für 4-türige Schränke | | | | | |
| | 340 | 23 | 961 | | 975 | |
| | 410 | 23 | 962 | | 976 | |
|  <p>Stollenbeleuchtung</p> <p>Paar</p> | 1,5 | 1 | 098 | | 099 | |
| | <p>Watt je Leuchte: 32,2 Lumen: 40 Lebensdauer h ca.: 30000 Art der Beleuchtung: LED</p> <p> Diese Leuchte enthält eingebaute LED-Lampen. Die Lampen können in der Leuchte nicht ausgetauscht werden.</p> | | | | | |

Bitte beachten:



Bei Verwendung eines Passepartout-Rahmens verbreitert sich der Schrank auf die ausgewiesenen Maße.

Shanghai 2.

Kranzleisten für Schwebetürenschränke mit oder ohne Beleuchtung



Nicht in Verbindung mit verglasten Außenseiten und
Eckschränken stellbar!

| Beschreibung | Maße in cm | | | Art.-Nr. | EURO |
|---|------------|---|----|------------|------|
| | B | H | T | | |
|  Kranzleiste, ohne Beleuchtung | | | | | |
| - für Schrankbreite 150 cm | 150 | 5 | 23 | 996 | |
| - für Schrankbreite 200 cm | 200 | 5 | 23 | 977 | |
| - für Schrankbreite 250 cm | 250 | 5 | 23 | 978 | |
| - für Schrankbreite 280 cm | 280 | 5 | 23 | 979 | |
| - für Schrankbreite 300 cm - nur für 3-türige Schränke | 300 | 5 | 23 | 980 | |
| - für Schrankbreite 300 cm - nur für 4-türige Schränke | 300 | 5 | 23 | 981 | |
| - für Schrankbreite 330 cm | 330 | 5 | 23 | 982 | |
| - für Schrankbreite 400 cm | 400 | 5 | 23 | 983 | |
| Mit LED-Beleuchtung | | | | | |
|  | | | | | |
| 2 Leuchten - für Schrankbreite 150 cm | 150 | 5 | 23 | 997 | |
| 4 Leuchten - für Schrankbreite 200 cm | 200 | 5 | 23 | 984 | |
| 6 Leuchten - für Schrankbreite 250 cm | 250 | 5 | 23 | 985 | |
| 6 Leuchten - für Schrankbreite 280 cm | 280 | 5 | 23 | 986 | |
| 6 Leuchten - für Schrankbreite 300 cm - nur für 3-türige Schränke | 300 | 5 | 23 | 987 | |
| 8 Leuchten - für Schrankbreite 300 cm - nur für 4-türige Schränke | 300 | 5 | 23 | 988 | |
| 8 Leuchten - für Schrankbreite 330 cm | 330 | 5 | 23 | 989 | |
| 8 Leuchten - für Schrankbreite 400 cm | 400 | 5 | 23 | 990 | |

Watt: 1
Lumen: 80
Lebensdauer h: 30000
Art der Beleuchtung: LED



Kranzleiste für Schränke ab 350 cm mittig gestoßen.

Shanghai 2.

Glas-Auflagen für Außenseiten



Nicht in Verbindung mit verglasten Außenseiten und Eckschränken stellbar!



| Beschreibung | | | Maße in cm | | Höhe 216 cm | | Höhe 236 cm | | | | |
|---------------|--------------|--|------------|---|--------------|------------|-------------|------------|--|------------|--|
| | | | B | T | Art.-Nr. | EURO | Art.-Nr. | EURO | | | |
| | | - für Drehtüren- und Funktions-schränke | | | | | | | | | |
| | | Glas weiß | Stück | 56 | 1,8 | 200 | | 208 | | | |
| | | | Paar | 56 | 1,8 | 201 | | 209 | | | |
| | | Glas Kieselgrau | Stück | 56 | 1,8 | 202 | | 210 | | | |
| | | | Paar | 56 | 1,8 | 203 | | 211 | | | |
| | | Glas magnolie | Stück | 56 | 1,8 | 204 | | 212 | | | |
| | | | Paar | 56 | 1,8 | 205 | | 213 | | | |
| | | Glas Havanna | Stück | 56 | 1,8 | 206 | | 214 | | | |
| | | | Paar | 56 | 1,8 | 207 | | 215 | | | |
| | | | | - für Schwebetürenschränke 2-türig | | | | | | | |
| | | | | Glas weiß | Stück links | 56 | 1,8 | 006 | | 018 | |
| | | | | | Stück rechts | 61 | 1,8 | 007 | | 019 | |
| | | | | | Paar | 61 | 1,8 | 008 | | 020 | |
| | | | | Glas Kieselgrau | Stück links | 56 | 1,8 | 009 | | 021 | |
| | | | | | Stück rechts | 61 | 1,8 | 010 | | 022 | |
| | | | | | Paar | 61 | 1,8 | 011 | | 023 | |
| Glas magnolie | Stück links | | | 56 | 1,8 | 012 | | 024 | | | |
| | Stück rechts | | | 61 | 1,8 | 013 | | 025 | | | |
| | Paar | | | 61 | 1,8 | 014 | | 026 | | | |
| Glas Havanna | Stück links | | | 56 | 1,8 | 015 | | 034 | | | |
| | Stück rechts | | | 61 | 1,8 | 016 | | 032 | | | |
| | Paar | | | 61 | 1,8 | 017 | | 033 | | | |

Shanghai 2.

Glas-Auflagen für Außenseiten











Nicht in Verbindung mit verglasten Außenseiten und Eckschränken stellbar!

| Beschreibung | Maße in cm | | Höhe 216 cm | | Höhe 236 cm | |
|--|-----------------|-------|-------------|------|-------------|------|
| | B | T | Art.-Nr. | EURO | Art.-Nr. | EURO |
|   - für Schwebetürenschränke 3- und 4-türig | Glas weiß | Stück | 56 | 1,8 | 216 | 224 |
| | | Paar | 56 | 1,8 | 217 | 225 |
| | Glas Kieselgrau | Stück | 56 | 1,8 | 218 | 226 |
| | | Paar | 56 | 1,8 | 219 | 227 |
| Glas magnolie | Stück | 56 | 1,8 | 220 | 228 | |
| | Paar | 56 | 1,8 | 221 | 229 | |
| Glas Havanna | Stück | 56 | 1,8 | 222 | 230 | |
| | Paar | 56 | 1,8 | 223 | 231 | |

Shanghai 2.

Schrank-Zubehör





Innenausführung: Streifendekor silber-grau

| Beschreibung | Maße in cm | | | Art.-Nr. | EURO |
|---|------------|---|------|----------|------|
| | B | H | T | | |
|  <p>Kollisionsdämpfer</p> <p>- für 2-türige Schränke 1 Stück</p> <p>- für 3-4-türige Schränke 2 Stück</p> | 28 | 4 | 2 | 369 | |
| | 28 | 4 | 2 | 370 | |
|  <p>Selbsteinzug mit Dämpfung für Mitteltüren</p> <p>- für 3-türige Schränke Stück</p> <p>- für 3-4-türige Schränke 2 Stück</p> | 24 | 2 | 11 | 363 | |
| | 24 | 2 | 11 | 364 | |
|  <p>2er-Set Selbsteinzug mit Dämpfung für Außentüren, Set für 2-,3- und 4-türige Schränke</p> <p>Paar</p> | 24 | 2 | 11 | 365 | |
|  <p>LED-Line-Aufbauleuchte</p> <p>Watt je Leuchte: 1,2 Lumen: 90 Lebensdauer h ca.: 30000 Art der Beleuchtung: LED</p> <p>1 Stück</p> <p>2 Stück</p> <p>3 Stück</p> | 5,5 | 3 | 22,5 | 993 | |
| | 5,5 | 3 | 22,5 | 994 | |
| | 5,5 | 3 | 22,5 | 995 | |
|  <p>LED-Line-Aufbauleuchte</p> <p>Watt je Leuchte: 4,6 Lumen: 405 Lebensdauer h ca.: 35000 Art der Beleuchtung: LED</p> <p>1 Stück</p> <p>2 Stück</p> <p>3 Stück</p> | 60 | 6 | 19 | 170 | |
| | 60 | 6 | 19 | 171 | |
| | 60 | 6 | 19 | 172 | |
|  <p>LED-Line-Vorbauleuchte, flach</p> <p>Watt je Leuchte: 5,5 Lumen: 40 Lebensdauer h ca.: 30000 Art der Beleuchtung: LED</p> <p>1 Stück</p> <p>2 Stück</p> <p>3 Stück</p> | 60 | 6 | 19 | 173 | |
| | 60 | 6 | 19 | 174 | |
| | 60 | 6 | 19 | 175 | |
|  <p>Diese Leuchte enthält eingebaute LED-Lampen. Die Lampen können in der Leuchte nicht ausgetauscht werden.</p> <p> Nur in Verbindung mit Passepartout-Rahmen und Kranzleisten!</p> | | | | | |

Shanghai 2.

Schrank-Zubehör

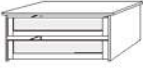
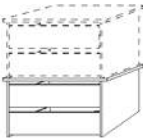
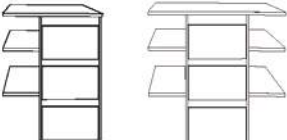
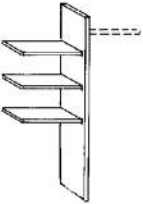
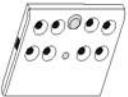
Innenausführung: Streifendekor silber-grau

| Beschreibung | Maße in cm | | | Art.-Nr. | EURO |
|---|--|--|--|--|------|
| | B | H | T | | |
|  <p>1 Einlegeboden</p> <p>- für Fachbreite 47,5 cm - für Fachbreite 72,3 cm - für Fachbreite 80,1 cm - für Fachbreite 96,4 cm</p> | 47,5 72,3 80,1 96,4 | 2,2 2,2 2,2 2,2 | 51,5 51,5 51,5 51,5 | 028 234 320 030 | |
|  <p>3 Einlegeböden</p> <p>- für Fachbreite 47,5 cm - für Fachbreite 72,3 cm - für Fachbreite 80,1 cm - für Fachbreite 96,4 cm</p> | 47,5 72,3 80,1 96,4 | 2,2 2,2 2,2 2,2 | 51,5 51,5 51,5 51,5 | 029 027 321 031 | |
|  <p>LED-Lichtblende für Einlegeböden</p> <p>- für Fachbreite 47,5 cm 1 Stück - für Fachbreite 72,3 cm 1 Stück - für Fachbreite 80,1 cm 1 Stück - für Fachbreite 96,4 cm 1 Stück</p> <p>- für Fachbreite 47,5 cm 2 Stück - für Fachbreite 72,3 cm 2 Stück - für Fachbreite 80,1 cm 2 Stück - für Fachbreite 96,4 cm 2 Stück</p> <p>- für Fachbreite 47,5 cm 3 Stück - für Fachbreite 72,3 cm 3 Stück - für Fachbreite 80,1 cm 3 Stück - für Fachbreite 96,4 cm 3 Stück</p> | 47,5 72,3 80,1 96,4 47,5 72,3 80,1 96,4 47,5 72,3 80,1 96,4 | 3 3 3 3 3 3 3 3 3 3 3 3 | 1 1 1 1 1 1 1 1 1 1 1 1 | 190 191 199 192 193 194 168 167 147 148 149 166 | |
|  <p>Kleiderstange</p> <p>- für Fachbreite 47,5 cm - für Fachbreite 72,3 cm - für Fachbreite 80,1 cm - für Fachbreite 96,4 cm</p> | 47,5 72,3 80,1 96,4 | 3 3 3 3 | 2 2 2 2 | 116 117 118 119 | |

Shanghai 2.

Schrank-Zubehör

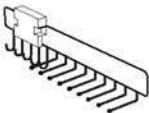
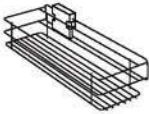

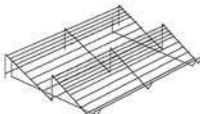




Innenausführung: Streifendekor silber-grau

| | Beschreibung | Maße in cm | | | Art.-Nr. | EURO |
|---|---|--------------|------------|----------|--------------------------|------|
| | | B | H | T | | |
|  | Schubkasten-Einsatz mit 2 Auszügen und GLASfront für Drehtüren- und Schwebetüren-schränke | | | | | |
| | - für Fachbreite 72,3 cm | 72,3 | 41 | 52 | 048 | |
| | - für Fachbreite 80,1 cm | 80,1 | 41 | 52 | 054 | |
| | - für Fachbreite 96,4 cm | 96,4 | 41 | 52 | 061 | |
|  | Schubkasten-Einsatz mit 2 Auszügen und HOLZfront für Drehtüren- und Schwebetürenschränke, stapelbar und auf beliebiger Höhe einbaubar | | | | | |
| | - für Fachbreite 72,3 cm | 47,5 | 41 | 51,5 | 890 | |
| | - für Fachbreite 80,1 cm | 80,1 | 41 | 51,5 | 891 | |
| | - für Fachbreite 96,4 cm | 96,4 | 41 | 51,5 | 892 | |
|  Art.-Nr. 110/113 Art.-Nr. 064 | Schubkasten-Einsatz mit 3 Auszügen und HOLZfront | | | | | |
| | - für Fachbreite 72,3 cm | 72,3 | 89 | 52 | 110 | |
| | - für Fachbreite 80,1 cm | 80,1 | 89 | 52 | 113 | |
| | - für Fachbreite 96,4 cm | 96,4 | 89 | 52 | 064 | |
|  | Wäscheboden-Einsatz, bestehend aus: | | | | | |
| | 3 E-Böden, 1 Kleiderstange, 1 Mittelseite | 72,3 96,4 | 137 137 | 52 52 | 152 250 | |
| | Beidseitig (links- oder rechtsseitig) verwendbar! | | | | | |
|  | LED-Schrankinnenbeleuchtung mit Bewegungsmelder , inkl. Akku (Ladevorgang über USB) | | | | | |
| | 1 Stück | 10 | 2 | 10 | 106 | |
| | 2 Stück | 10 | 2 | 10 | 107 | |
| | 3 Stück | 10 | 2 | 10 | 108 | |
| | 4 Stück | 10 | 2 | 10 | 109 | |

Shanghai 2.

Schrank-Zubehör

Innenausführung: Streifendekor silber-grau

| Beschreibung | Maße in cm | | | Art.-Nr. | EURO |
|---|------------|-----------|--------|--------------------------|------|
| | B | H | T | | |
|  <p>Krawatten- und Gürtel-Auszug</p> | 7 | 19 | 45 | 059 | |
|  <p>Utensilien-Auszug</p> | 16 | 9 | 45 | 476 | |
|  <p>Ausziehbarer Hosenhalter</p> | 45 | 10 | 50 | 056 | |
|  <p>Schuhrost für Schrankfach B 96,4 cm - für Fachbreite 96,4 cm</p> | 96 | 15 | 50 | 055 | |
|  <p>Kleiderlift für Schrankfach-Breite 72,3 - 96,4 cm</p> | 100 | 85 | 14 | 057 | |
|  <p>Innenspiegel</p> | 36 36 | 80 173 | 1 1 | 046 079 | |
|  <p>Innenspiegel</p> <p> Nur in Verbindung mit Schwebetürenschränken!</p> | 36 | 173 | 2 | 080 | |



Art.-Nr.
046

Art.-Nr.
079

Shanghai 2.

Futonbetten WinkelfüÙe in chrom



Liegehöhen-Verstellung 4-fach

| Beschreibung | Liegefläche in cm | Stellfläche in cm | Art.-Nr. | EURO |
|---|--|----------------------|------------|------|
|  | Polster-Kopfteil in Kunstleder weiß | | | |
| | 140 x 190 | 149 x 207 | 232 | |
| | 140 x 200 | 149 x 217 | 233 | |
| | 140 x 210 | 149 x 227 | 297 | |
| | 140 x 220 | 149 x 237 | 298 | |
| | 160 x 190 | 169 x 207 | 264 | |
| | 160 x 200 | 169 x 217 | 299 | |
| | 160 x 210 | 169 x 227 | 238 | |
| | 160 x 220 | 169 x 237 | 239 | |
| | 180 x 190 | 189 x 207 | 240 | |
| | 180 x 200 | 189 x 217 | 241 | |
| | 180 x 210 | 189 x 227 | 242 | |
| | 180 x 220 | 189 x 237 | 243 | |
| | 200 x 190 | 209 x 207 | 244 | |
| | 200 x 200 | 209 x 217 | 245 | |
| | 200 x 210 | 209 x 227 | 246 | |
| 200 x 220 | 209 x 237 | 247 | | |
|  | Polster-Kopfteil in Kunstleder Kieselgrau | | | |
| | 140 x 190 | 149 x 207 | 248 | |
| | 140 x 200 | 149 x 217 | 249 | |
| | 140 x 210 | 149 x 227 | 265 | |
| | 140 x 220 | 149 x 237 | 251 | |
| | 160 x 190 | 169 x 207 | 252 | |
| | 160 x 200 | 169 x 217 | 253 | |
| | 160 x 210 | 169 x 227 | 254 | |
| | 160 x 220 | 169 x 237 | 255 | |
| | 180 x 190 | 189 x 207 | 256 | |
| | 180 x 200 | 189 x 217 | 257 | |
| | 180 x 210 | 189 x 227 | 258 | |
| | 180 x 220 | 189 x 237 | 259 | |
| | 200 x 190 | 209 x 207 | 260 | |
| | 200 x 200 | 209 x 217 | 261 | |
| | 200 x 210 | 209 x 227 | 262 | |
| 200 x 220 | 209 x 237 | 263 | | |

Shanghai 2.



Futonbetten WinkelfüÙe in chrom

Liegehöhen-Verstellung 4-fach

| Beschreibung | Liegefläche in cm | Stellfläche in cm | Art.-Nr. | EURO | |
|--|--|---|------------|------------|--|
|  | Polster-Kopfteil in Kunstleder Magnolie | | | | |
| | 160 x 190 | 169 x 207 | 268 | | |
| | 160 x 200 | 169 x 217 | 269 | | |
| | 160 x 210 | 169 x 227 | 270 | | |
| | 160 x 220 | 169 x 237 | 271 | | |
| | 180 x 190 | 189 x 207 | 272 | | |
| | 180 x 200 | 189 x 217 | 273 | | |
| | 180 x 210 | 189 x 227 | 274 | | |
| | 180 x 220 | 189 x 237 | 275 | | |
| | 200 x 190 | 209 x 207 | 276 | | |
| | 200 x 200 | 209 x 217 | 277 | | |
| | 200 x 210 | 209 x 227 | 278 | | |
| | 200 x 220 | 209 x 237 | 279 | | |
| | Höhe Kopfteil: 97 cm Höhe Fußteil: 48 cm Höhe Oberkante Bettseite: 48 cm | | | | |
| |  | Polster-Kopfteil in Kunstleder Havanna | | | |
| | | 140 x 190 | 149 x 207 | 280 | |
| 140 x 200 | | 149 x 217 | 281 | | |
| 140 x 210 | | 149 x 227 | 282 | | |
| 140 x 220 | | 149 x 237 | 283 | | |
| 160 x 190 | | 169 x 207 | 284 | | |
| 160 x 200 | | 169 x 217 | 285 | | |
| 160 x 210 | | 169 x 227 | 286 | | |
| 160 x 220 | | 169 x 237 | 287 | | |
| 180 x 190 | | 189 x 207 | 288 | | |
| 180 x 200 | | 189 x 217 | 289 | | |
| 180 x 210 | | 189 x 227 | 290 | | |
| 180 x 220 | | 189 x 237 | 291 | | |
| 200 x 190 | | 209 x 207 | 292 | | |
| 200 x 200 | | 209 x 217 | 293 | | |
| 200 x 210 | | 209 x 227 | 294 | | |
| 200 x 220 | 209 x 237 | 295 | | | |
| Höhe Kopfteil: 97 cm Höhe Fußteil: 48 cm Höhe Oberkante Bettseite: 48 cm | | | | | |

Shanghai 2.






Großraum-Bettschubkasten inkl. Fußteilverblendung, paarweise

| Beschreibung | Maße in cm | | | Art.-Nr. | EURO |
|---|------------|----|----|------------|------|
| | B | H | T | | |
|  <p>Großraum-Bettschubkasten inkl. Fußteilverblendung, paarweise</p> <ul style="list-style-type: none"> - für Liegefläche 140 x 190 cm - für Liegefläche 140 x 200 cm - für Liegefläche 140 x 210 cm - für Liegefläche 140 x 220 cm - für Liegefläche 160 x 190 cm - für Liegefläche 160 x 200 cm - für Liegefläche 160 x 210 cm - für Liegefläche 160 x 220 cm - für Liegefläche 180 x 190 cm - für Liegefläche 180 x 200 cm - für Liegefläche 180 x 210 cm - für Liegefläche 180 x 220 cm - für Liegefläche 200 x 190 cm - für Liegefläche 200 x 200 cm - für Liegefläche 200 x 210 cm - für Liegefläche 200 x 220 cm | | | | | |
| | 140 | 15 | 61 | 130 | |
| | 140 | 15 | 61 | 131 | |
| | 140 | 15 | 61 | 132 | |
| | 140 | 15 | 61 | 133 | |
| | 140 | 15 | 61 | 134 | |
| | 140 | 15 | 61 | 135 | |
| | 140 | 15 | 61 | 136 | |
| | 140 | 15 | 61 | 137 | |
| | 140 | 15 | 61 | 138 | |
| | 140 | 15 | 61 | 139 | |
| | 140 | 15 | 61 | 140 | |
| | 140 | 15 | 61 | 141 | |
| | 140 | 15 | 61 | 142 | |
| | 140 | 15 | 61 | 143 | |
| | 140 | 15 | 61 | 144 | |
| | 140 | 15 | 61 | 145 | |
|  <p>Nicht in Havanna-Dekor und Kieselgrau-Dekor lieferbar!</p> | | | | | |

Shanghai 2.

Nachtschränke und Paneele

Flachfüße in chrom


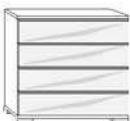

| Beschreibung | Maße in cm | | | Art.-Nr. | EURO |
|--|---|----|----|------------|------------|
| | B | H | T | | |
|  <p>Watt je Leuchte: 2,5 Lumen: 105 Lebensdauer h ca.: 30000 Art der Beleuchtung: LED</p> | Flexleuchte mit Power-LED | | | | |
| Paar | 50 | 2 | 4 | 101 | |
|  | 3 Auszüge | | | | |
| - Front Glas weiß | Stück | 60 | 48 | 42 | 041 |
| | Paar | 60 | 48 | 42 | 042 |
| - Front Glas Kieselgrau | Stück | 60 | 48 | 42 | 044 |
| | Paar | 60 | 48 | 42 | 045 |
| - Front Glas magnolie | Stück | 60 | 48 | 42 | 047 |
| | Paar | 60 | 48 | 42 | 058 |
| - Front Glas Havanna | Stück | 60 | 48 | 42 | 050 |
| | Paar | 60 | 48 | 42 | 051 |
|  | 3 Auszüge | | | | |
| - Front Glas weiß | Stück | 60 | 53 | 42 | 052 |
| | Paar | 60 | 53 | 42 | 053 |
| - Front Glas Kieselgrau | Stück | 60 | 53 | 42 | 062 |
| | Paar | 60 | 53 | 42 | 063 |
| - Front Glas magnolie | Stück | 60 | 53 | 42 | 065 |
| | Paar | 60 | 53 | 42 | 068 |
| - Front Glas Havanna | Stück | 60 | 53 | 42 | 126 |
| | Paar | 60 | 53 | 42 | 127 |
|  | Nachtschrank-Paneel, mit Rauchglasboden | | | | |
| | Stück | 60 | 20 | 12 | 111 |
| | Paar | 60 | 20 | 12 | 112 |
|  <p>Watt je Leuchte: 0,9 Lumen: 40 Lebensdauer h ca.: 30000 Art der Beleuchtung: LED</p> | Nachtschrank-Paneel, mit Rauchglasboden und LED-Touchbeleuchtung | | | | |
| | Stück | 60 | 20 | 12 | 114 |
| | Paar | 60 | 20 | 12 | 115 |

Shanghai 2.

Beimöbel

Auszüge mit Selbsteinzug und Dämpfung

Flachfüße in chrom

| | Beschreibung | Maße in cm | | | Art.-Nr. | EURO |
|---|---|------------|-----|----|------------|------|
| | | B | H | T | | |
|  | Schubkastenkommode mit 4 Großraum-Auszügen | | | | | |
| | - Front Glas weiß | 149 | 82 | 42 | 089 | |
| | - Front Glas Kieselgrau | 149 | 82 | 42 | 103 | |
| | - Front Glas magnolie | 149 | 82 | 42 | 104 | |
| | - Front Glas Havanna | 149 | 82 | 42 | 105 | |
|  | Schubkastenkommode mit 4 Auszügen | | | | | |
| | - Front Glas weiß | 75 | 82 | 42 | 090 | |
| | - Front Glas Kieselgrau | 75 | 82 | 42 | 091 | |
| | - Front Glas magnolie | 75 | 82 | 42 | 092 | |
| | - Front Glas Havanna | 75 | 82 | 42 | 093 | |
|  | Schubkastenkommode mit 6 Auszügen | | | | | |
| | - Front Glas weiß | 75 | 120 | 42 | 120 | |
| | - Front Glas Kieselgrau | 75 | 120 | 42 | 121 | |
| | - Front Glas magnolie | 75 | 120 | 42 | 122 | |
| | - Front Glas Havanna | 75 | 120 | 42 | 123 | |







Nicht in Modell-Nr. 669 Eiche-sägerau-Nachbildung lieferbar!

Shanghai 2.

Beimöbel

Auszüge mit Selbsteinzug und Dämpfung

Flachfüße in chrom

| Beschreibung | Maße in cm | | | Art.-Nr. | EURO |
|--|---|---|---|---|------|
| | B | H | T | | |
|  <p>Ankleidebank mit Polster in Kunstleder</p> <ul style="list-style-type: none"> - mit Kunstleder weiß - mit Kunstleder Kieselgrau - mit Kunstleder magnoliefb. - mit Kunstleder havannaafb. <p> Nicht in Havanna-Dekor und Kieselgrau-Dekor lieferbar!</p> | <p>141</p> <p>141</p> <p>141</p> <p>141</p> | <p>50</p> <p>50</p> <p>50</p> <p>50</p> | <p>43</p> <p>43</p> <p>43</p> <p>43</p> | <p>177</p> <p>178</p> <p>179</p> <p>180</p> | |
|  <p>Hängespiegel, Aufhängung quer oder senkrecht</p> | <p>110</p> | <p>85</p> | <p>3</p> | <p>086</p> | |
|  <p>Wandspiegel</p> | <p>60</p> | <p>80</p> | <p>3</p> | <p>087</p> | |