

Möbel LETZ

Finden und Wohlfühlen



Typenplan

P 432 von Ronald Schmitt - Couchtisch Wildeiche

Wichtiger Hinweis für Sie

Etwaige Hinweise des Herstellers in dieser Produktinformation, die sich auf die Gewährleistung beziehen, haben für Sie keinerlei Bindungswirkung und können von Ihnen ignoriert werden. Ihre gesetzlichen Gewährleistungsrechte als Verbraucher uns gegenüber, als Ihrem Verkäufer, werden dadurch in keiner Weise berührt oder eingeschränkt. Sie können sich wegen aller Mängel jederzeit an uns wenden. Darüber hinaus gehende Herstellergarantien bleiben natürlich unberührt.

Möbel Letz GmbH
Am Gewerbepark 11
06895 Zahna-Elster

Tel.: 035383 - 6018 50

Fax.: 035383 - 6018 17

Programm P 432



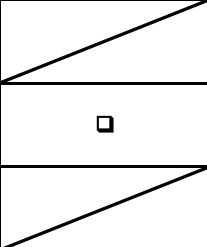
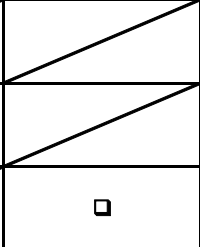
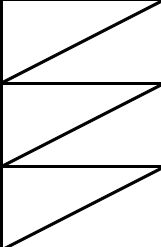
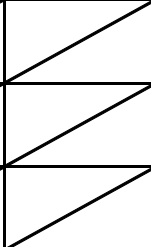
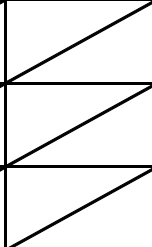

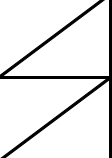
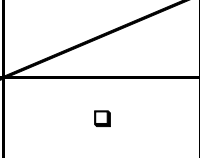
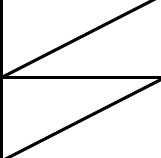
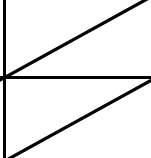
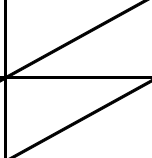








Couchtisch höhenverstellbar



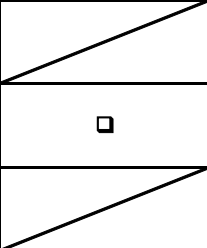
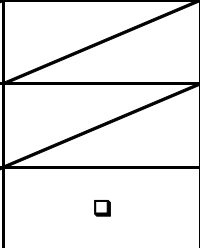
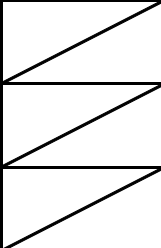
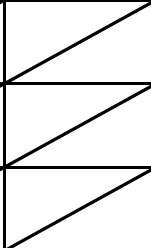
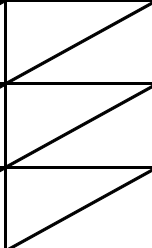

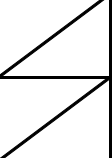
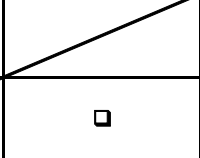
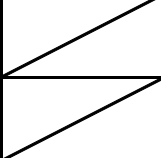
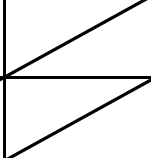
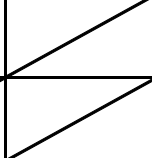



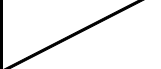




Design: Wolfgang Setz



iSUP®



Gestellausführung				Höhe in cm	Bestell- nummer	
Mittelsäule Metall hochglanz verchromt				38 bis 58 cm	30 10 003	
Tischplatte Ø 75 rund 	Floatglas, ESG	Optiwhite Glas unlackiert oder farbig nach RAL/ NCS/ Sikkens lackiert, ESG	Optiwhite mit Nanostruktur unlackiert oder nach RAL/ NCS/ Sikkens lackiert, ESG	Massivholz Wildeiche Natur Wildeiche Bianco Kernbuche	Massivholz Nussbaum	Keramik nach Standard- kollektion
Bodenplatte						
Ø 45 Floatglas 	<input type="checkbox"/>					
Ø 45 Optiwhite Glas unlackiert oder farbig lackiert nach RAL/ NCS/ Sikkens 		<input type="checkbox"/>				
Ø 45 Optiwhite Glas mit Nano- struktur unlackiert oder farbig nach RAL/ NCS/ Sikkens lackiert 			<input type="checkbox"/>			
Ø 45 Edelstahl mattiert 	<input type="checkbox"/>	<input type="checkbox"/>	<input type="checkbox"/>	<input type="checkbox"/>	<input type="checkbox"/>	<input type="checkbox"/>
62 x 62 Sternfuß in Edelstahloptik 	<input type="checkbox"/>	<input type="checkbox"/>	<input type="checkbox"/>	<input type="checkbox"/>	<input type="checkbox"/>	<input type="checkbox"/>

Tischplatte Ø 90 rund 	Floatglas, ESG	Optiwhite Glas unlackiert oder farbig nach RAL/ NCS/ Sikkens lackiert, ESG	Optiwhite mit Nanostruktur unlackiert oder nach RAL/ NCS/ Sikkens lackiert, ESG	Massivholz Wildeiche Natur Wildeiche Bianco Kernbuche	Massivholz Nussbaum	Keramik nach Standard- kollektion
Bodenplatte						
Ø 55 Floatglas 	<input type="checkbox"/>					
Ø 55 Optiwhite Glas unlackiert oder farbig lackiert nach RAL/ NCS/ Sikkens 		<input type="checkbox"/>				
Ø 55 Optiwhite Glas mit Nano- struktur unlackiert oder farbig nach RAL/ NCS/ Sikkens lackiert 			<input type="checkbox"/>			
Ø 58 Edelstahl mattiert 	<input type="checkbox"/>	<input type="checkbox"/>	<input type="checkbox"/>	<input type="checkbox"/>	<input type="checkbox"/>	<input type="checkbox"/>
62 x 62 Sternfuß in Edelstahloptik 	<input type="checkbox"/>	<input type="checkbox"/>	<input type="checkbox"/>	<input type="checkbox"/>	<input type="checkbox"/>	<input type="checkbox"/>

Anmerkungen / Sonderanfertigungen und Mehrpreise siehe Seite 16

Programm P 432



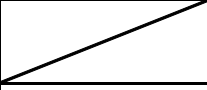
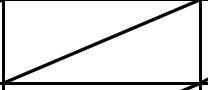
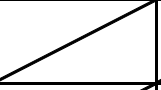
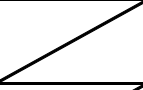
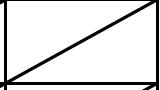

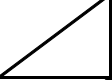
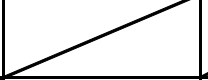
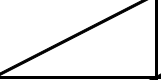
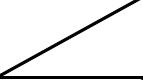
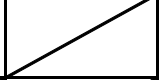








Couchtisch höhenverstellbar



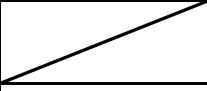
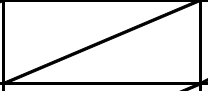
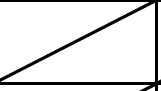
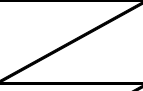
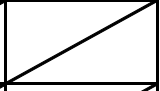




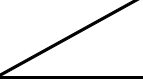
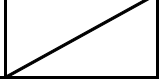

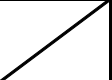






Design: Wolfgang Setz



iSUP®



Gestellausführung						Höhe in cm	Bestell- nummer
Mittelsäule Metall hochglanz verchromt						38 bis 58 cm	30 10 003
Tischplatte 75 x 75 bombiert 	Floatglas, ESG	Optiwhite Glas unlackiert oder farbig nach RAL/ NCS/ Sikkens lackiert, ESG	Optiwhite mit Nanostruktur unlackiert oder nach RAL/ NCS/ Sikkens lackiert, ESG	Massivholz Wildeiche Natur Wildeiche Bianco Kernbuche	Massivholz Nussbaum	Keramik nach Standard- kollektion	
Bodenplatte							
45 x 45 Floatglas 	<input type="checkbox"/>						
45 x 45 Optiwhite Glas unlackiert oder farbig lackiert nach RAL/ NCS/ Sikkens 		<input type="checkbox"/>					
45 x 45 Optiwhite Glas mit Nano- struktur unlackiert oder farbig nach RAL/ NCS/ Sikkens lackiert 			<input type="checkbox"/>				
Ø 45 Edelstahl mattiert 	<input type="checkbox"/>	<input type="checkbox"/>	<input type="checkbox"/>	<input type="checkbox"/>	<input type="checkbox"/>	<input type="checkbox"/>	<input type="checkbox"/>
62 x 62 Sternfuß in Edelstahloptik 	<input type="checkbox"/>	<input type="checkbox"/>	<input type="checkbox"/>	<input type="checkbox"/>	<input type="checkbox"/>	<input type="checkbox"/>	<input type="checkbox"/>

Tischplatte 90 x 90 bombiert 	Floatglas, ESG	Optiwhite Glas unlackiert oder farbig nach RAL/ NCS/ Sikkens lackiert, ESG	Optiwhite mit Nanostruktur unlackiert oder nach RAL/ NCS/ Sikkens lackiert, ESG	Massivholz Wildeiche Natur Wildeiche Bianco Kernbuche	Massivholz Nussbaum	Keramik nach Standard- kollektion	
Bodenplatte							
55 x 55 Floatglas 	<input type="checkbox"/>						
55 x 55 Optiwhite Glas unlackiert oder farbig lackiert nach RAL/ NCS/ Sikkens 		<input type="checkbox"/>					
55 x 55 Optiwhite Glas mit Nano- struktur unlackiert oder farbig nach RAL/ NCS/ Sikkens lackiert 			<input type="checkbox"/>				
Ø 58 Edelstahl mattiert 	<input type="checkbox"/>	<input type="checkbox"/>	<input type="checkbox"/>	<input type="checkbox"/>	<input type="checkbox"/>	<input type="checkbox"/>	<input type="checkbox"/>
62 x 62 Sternfuß in Edelstahloptik 	<input type="checkbox"/>	<input type="checkbox"/>	<input type="checkbox"/>	<input type="checkbox"/>	<input type="checkbox"/>	<input type="checkbox"/>	<input type="checkbox"/>

Anmerkungen / Sonderanfertigungen und Mehrpreise siehe Seite 16

Programm P 432







Couchtisch höhenverstellbar







Design: Wolfgang Setz



iSUP®



Gestellausführung				Höhe in cm	Bestell- nummer	
Mittelsäule Metall hochglanz verchromt				38 bis 58 cm	30 10 003	
Tischplatte 75 x 75 quadratisch 	Floatglas, ESG	Optiwhite Glas unlackiert oder farbig nach RAL/ NCS/ Sikkens lackiert, ESG	Optiwhite mit Nanostruktur unlackiert oder nach RAL/ NCS/ Sikkens lackiert, ESG	Massivholz Wildeiche Natur Wildeiche Bianco Kernbuche	Massivholz Nussbaum	Keramik nach Standard- kollektion
Bodenplatte						
55 x 55 Floatglas 	<input type="checkbox"/>	/	/	/	/	/
55 x 55 Optiwhite Glas unlackiert oder farbig lackiert nach RAL/ NCS/ Sikkens 	/	<input type="checkbox"/>	/	/	/	/
55 x 55 Optiwhite Glas mit Nano- struktur unlackiert oder farbig nach RAL/ NCS/ Sikkens lackiert 	/	/	<input type="checkbox"/>	/	/	/
46 x 46 Edelstahl mattiert 	<input type="checkbox"/>	<input type="checkbox"/>	<input type="checkbox"/>	<input type="checkbox"/>	<input type="checkbox"/>	<input type="checkbox"/>
62 x 62 Sternfuß in Edelstahloptik 	<input type="checkbox"/>	<input type="checkbox"/>	<input type="checkbox"/>	<input type="checkbox"/>	<input type="checkbox"/>	<input type="checkbox"/>

Tischplatte 90 x 90 quadratisch 	Floatglas, ESG	Optiwhite Glas unlackiert oder farbig nach RAL/ NCS/ Sikkens lackiert, ESG	Optiwhite mit Nanostruktur unlackiert oder nach RAL/ NCS/ Sikkens lackiert, ESG	Massivholz Wildeiche Natur Wildeiche Bianco Kernbuche	Massivholz Nussbaum	Keramik nach Standard- kollektion
Bodenplatte						
55 x 55 Floatglas 	<input type="checkbox"/>	/	/	/	/	/
55 x 55 Optiwhite Glas unlackiert oder farbig lackiert nach RAL/ NCS/ Sikkens 	/	<input type="checkbox"/>	/	/	/	/
55 x 55 Optiwhite Glas mit Nano- struktur unlackiert oder farbig nach RAL/ NCS/ Sikkens lackiert 	/	/	<input type="checkbox"/>	/	/	/
46 x 46 Edelstahl mattiert 	<input type="checkbox"/>	<input type="checkbox"/>	<input type="checkbox"/>	<input type="checkbox"/>	<input type="checkbox"/>	<input type="checkbox"/>
62 x 62 Sternfuß in Edelstahloptik 	<input type="checkbox"/>	<input type="checkbox"/>	<input type="checkbox"/>	<input type="checkbox"/>	<input type="checkbox"/>	<input type="checkbox"/>

Anmerkungen / Sonderanfertigungen und Mehrpreise siehe Seite 16

Programm P 432



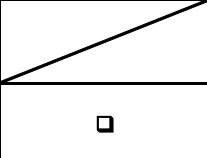
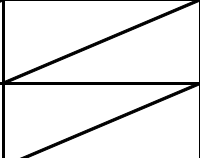
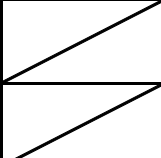
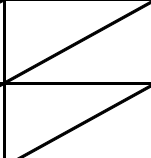
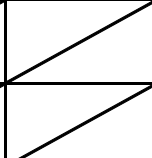

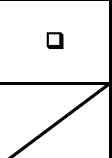
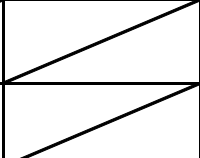
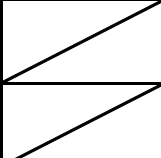
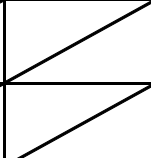
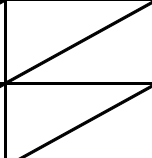

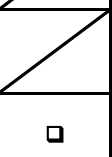
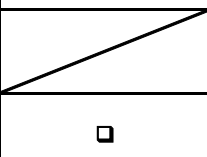
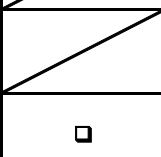
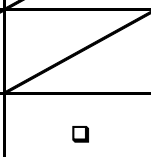
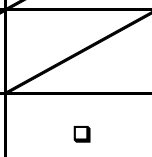


Couchtisch höhenverstellbar



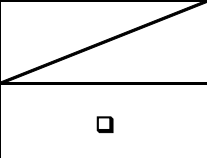
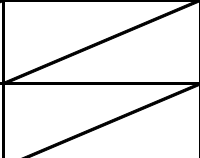
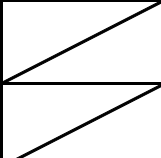
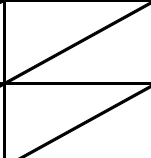
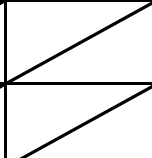

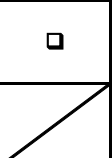
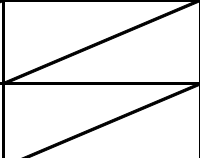
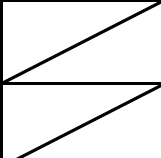
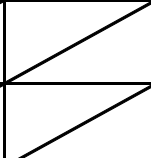
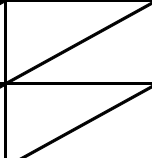

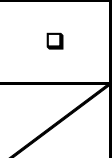
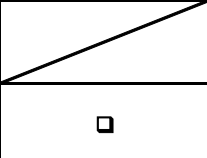
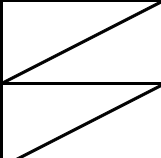
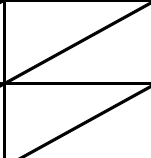
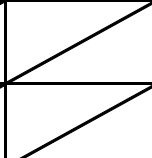


Design: Wolfgang Setz



iSUP[®]



Gestellausführung				Höhe in cm	Bestell- nummer	
Mittelsäule Metall hochglanz verchromt				38 bis 58 cm	30 10 003	
Tischplatte 110 x 70 bombiert 	Floatglas, ESG	Optiwhite Glas unlackiert oder farbig nach RAL/ NCS/ Sikkens lackiert, ESG	Optiwhite mit Nanostruktur unlackiert oder nach RAL/ NCS/ Sikkens lackiert, ESG	Massivholz Wildeiche Natur Wildeiche Bianco Kernbuche	Massivholz Nussbaum	Keramik nach Standard- kollektion
Bodenplatte						
70 x 35 Floatglas 	<input type="checkbox"/>					
70 x 35 Optiwhite Glas unlackiert oder farbig lackiert nach RAL/ NCS/ Sikkens 		<input type="checkbox"/>				
70 x 35 Optiwhite Glas mit Nano- struktur unlackiert oder farbig nach RAL/ NCS/ Sikkens lackiert 			<input type="checkbox"/>			
Ø 58 Edelstahl mattiert 	<input type="checkbox"/>	<input type="checkbox"/>	<input type="checkbox"/>	<input type="checkbox"/>	<input type="checkbox"/>	<input type="checkbox"/>
62 x 62 Sternfuß in Edelstahloptik 	<input type="checkbox"/>	<input type="checkbox"/>	<input type="checkbox"/>	<input type="checkbox"/>	<input type="checkbox"/>	<input type="checkbox"/>

Tischplatte 110 x 70 rechteckig 	Floatglas, ESG	Optiwhite Glas unlackiert oder farbig nach RAL/ NCS/ Sikkens lackiert, ESG	Optiwhite mit Nanostruktur unlackiert oder nach RAL/ NCS/ Sikkens lackiert, ESG	Massivholz Wildeiche Natur Wildeiche Bianco Kernbuche	Massivholz Nussbaum	Keramik nach Standard- kollektion
Bodenplatte						
70x35 Floatglas 	<input type="checkbox"/>					
70x35 Optiwhite Glas unlackiert oder farbig lackiert nach RAL/ NCS/ Sikkens 		<input type="checkbox"/>				
70x35 Optiwhite Glas mit Nano- struktur unlackiert oder farbig nach RAL/ NCS/ Sikkens lackiert 			<input type="checkbox"/>			
46x46 Edelstahl mattiert 	<input type="checkbox"/>	<input type="checkbox"/>	<input type="checkbox"/>	<input type="checkbox"/>	<input type="checkbox"/>	<input type="checkbox"/>
62 x 62 Sternfuß in Edelstahloptik 	<input type="checkbox"/>	<input type="checkbox"/>	<input type="checkbox"/>	<input type="checkbox"/>	<input type="checkbox"/>	<input type="checkbox"/>

Anmerkungen / Sonderanfertigungen und Mehrpreise siehe Seite 16

Programm P 432 Couchtisch höhenverstellbar

Design: Wolfgang Setz



iSUP®



Gestellausführung	Höhe in cm	Bestell- nummer
Mittelsäule Metall hochglanz verchromt	38 bis 58 cm	30 10 003

Anmerkungen / Sonderanfertigungen und Mehrpreise

- Mittelsäule in Edelstahloptik oder perlglanz verchromt gegen Mehrpreis:
- Minderpreis für Ausführung ohne Höhenverstellung. Höhe 38, 48, 58 wählbar variiert je nach Materialvariante um ca. 1,5 cm
- **Mehrpreis für rollbare Ausführung, nur in Verbindung mit Bodenplatte Edelstahl hochglanz verchromt oder Edelstahl mattiert Größe diam 45cm, diam 58cm oder 46x46cm (Tisch erhöht sich um ca. 3 cm)**
- Gewicht 24 - 42 kg je nach Variante
- **Bitte geben Sie den RAL / NCS oder Sikkens Ton für Tisch- und Sockelplatte bei Bestellung an!**
- **Weitere Größen auf Anfrage möglich**

Angaben zur Plattenstärke:

- Plattenausführung Floatglas ESG 12 mm
- Plattenausführung Optiwhite Glas ESG 12 mm unlackiert oder farbig nach RAL/NCS/SIKKENS lackiert
- Plattenausführung Optiwhite Glas ESG 12 mm mit Nanostruktur unlackiert oder farbig nach RAL/NCS/SIKKENS lackiert
- Plattenausführung Massivholz 26 mm Wildeiche Natur, Wildeiche Bianco, Kernbuche, 30° hinterschnittene Kante
- Plattenausführung Massivholz 26 mm Nussbaum, 30° hinterschnittene Kante
- Plattenausführung Kermaik 11 mm nach Standardkollektion, 45° hinterschnittene Kante

ACHTUNG: Bei Bestellung des Sternfußes ist der Tisch 2 cm höher!

Bei Ausführung Massivholz bitte angeben, ob die Oberfläche in Naturholz-Effekt-Lackierung oder gewachst-geölt gewünscht wird!

Programm P 432 - Duo Couchtisch höhenverstellbar

Design: Wolfgang Setz

Duo



Gestellausführung				Höhe in cm	Bestell- nummer	
Mittelsäule Metall hochglanz verchromt				38 und 58 cm	30 10 005	
Tischplatte Ø 75 rund	Floatglas, ESG	Optiwhite Glas unlackiert oder farbig nach RAL/ NCS/ Sikkens lackiert, ESG	Optiwhite mit Nanostruktur unlackiert oder nach RAL/ NCS/ Sikkens lackiert, ESG	Massivholz Wildeiche Natur Wildeiche Bianco Kernbuche	Massivholz Nussbaum	Keramik nach Standard- kollektion
Bodenplatte						
Ø 45 Floatglas	☐	/	/	/	/	/
Ø 45 Optiwhite Glas unlackiert oder farbig lackiert nach RAL/ NCS/ Sikkens	/	☐	/	/	/	/
Ø 45 Optiwhite Glas mit Nano- struktur unlackiert oder farbig nach RAL/ NCS/ Sikkens lackiert	/	/	☐	/	/	/
Ø 45 Edelstahl mattiert	☐	☐	☐	☐	☐	☐
62 x 62 Sternfuß in Edelstahloptik	☐	☐	☐	☐	☐	☐

Tischplatte Ø 90 rund	Floatglas, ESG	Optiwhite Glas unlackiert oder farbig nach RAL/ NCS/ Sikkens lackiert, ESG	Optiwhite mit Nanostruktur unlackiert oder nach RAL/ NCS/ Sikkens lackiert, ESG	Massivholz Wildeiche Natur Wildeiche Bianco Kernbuche	Massivholz Nussbaum	Keramik nach Standard- kollektion
Bodenplatte						
Ø 55 Floatglas	☐	/	/	/	/	/
Ø 55 Optiwhite Glas unlackiert oder farbig lackiert nach RAL/ NCS/ Sikkens	/	☐	/	/	/	/
Ø 55 Optiwhite Glas mit Nano- struktur unlackiert oder farbig nach RAL/ NCS/ Sikkens lackiert	/	/	☐	/	/	/
Ø 58 Edelstahl mattiert	☐	☐	☐	☐	☐	☐
62 x 62 Sternfuß in Edelstahloptik	☐	☐	☐	☐	☐	☐







Anmerkungen / Sonderanfertigungen und Mehrpreise siehe Seite 21







Programm P 432 - Duo Couchtisch höhenverstellbar

Design: Wolfgang Setz

Duo



Gestellausführung						Höhe in cm	Bestell- nummer
Mittelsäule Metall hochglanz verchromt						38 und 58 cm	30 10 005
Tischplatte 75 x 75 bombiert 	Floatglas, ESG	Optiwhite Glas unlackiert oder farbig nach RAL/ NCS/ Sikkens lackiert, ESG	Optiwhite mit Nanostruktur unlackiert oder nach RAL/ NCS/ Sikkens lackiert, ESG	Massivholz Wildeiche Natur Wildeiche Bianco Kernbuche	Massivholz Nussbaum	Keramik nach Standard- kollektion	
Bodenplatte							
45 x 45 Floatglas 	<input type="checkbox"/>	/	/	/	/	/	/
45 x 45 Optiwhite Glas unlackiert oder farbig lackiert nach RAL/ NCS/ Sikkens 	/	<input type="checkbox"/>	/	/	/	/	/
45 x 45 Optiwhite Glas mit Nano- struktur unlackiert oder farbig nach RAL/ NCS/ Sikkens lackiert 	/	/	<input type="checkbox"/>	/	/	/	/
Ø 45 Edelstahl mattiert 	<input type="checkbox"/>	<input type="checkbox"/>	<input type="checkbox"/>	<input type="checkbox"/>	<input type="checkbox"/>	<input type="checkbox"/>	<input type="checkbox"/>
62 x 62 Sternfuß in Edelstahloptik 	<input type="checkbox"/>	<input type="checkbox"/>	<input type="checkbox"/>	<input type="checkbox"/>	<input type="checkbox"/>	<input type="checkbox"/>	<input type="checkbox"/>

Tischplatte 90 x 90 bombiert 	Floatglas, ESG	Optiwhite Glas unlackiert oder farbig nach RAL/ NCS/ Sikkens lackiert, ESG	Optiwhite mit Nanostruktur unlackiert oder nach RAL/ NCS/ Sikkens lackiert, ESG	Massivholz Wildeiche Natur Wildeiche Bianco Kernbuche	Massivholz Nussbaum	Keramik nach Standard- kollektion	
Bodenplatte							
55 x 55 Floatglas 	<input type="checkbox"/>	/	/	/	/	/	/
55 x 55 Optiwhite Glas unlackiert oder farbig lackiert nach RAL/ NCS/ Sikken 	/	<input type="checkbox"/>	/	/	/	/	/
55 x 55 Optiwhite Glas mit Nano- struktur unlackiert oder farbig nach RAL/ NCS/ Sikkens lackiert 	/	/	<input type="checkbox"/>	/	/	/	/
Ø 58 Edelstahl mattiert 	<input type="checkbox"/>	<input type="checkbox"/>	<input type="checkbox"/>	<input type="checkbox"/>	<input type="checkbox"/>	<input type="checkbox"/>	<input type="checkbox"/>
62 x 62 Sternfuß in Edelstahloptik 	<input type="checkbox"/>	<input type="checkbox"/>	<input type="checkbox"/>	<input type="checkbox"/>	<input type="checkbox"/>	<input type="checkbox"/>	<input type="checkbox"/>

Anmerkungen / Sonderanfertigungen und Mehrpreise siehe Seite 21

Programm P 432 - Duo

Couchtisch höhenverstellbar

Design: Wolfgang Setz




Gestellausführung		Höhe in cm			Bestell- nummer		
Mittelsäule Metall hochglanz verchromt		38 und 58 cm			30 10 005		
Tischplatte 75x75 quadratisch	<input type="checkbox"/>	Floatglas, ESG	Optiwhite Glas unlackiert oder farbig nach RAL/ NCS/ Sikkens lackiert, ESG	Optiwhite mit Nanostruktur unlackiert oder nach RAL/ NCS/ Sikkens lackiert, ESG	Massivholz Wildeiche Natur Wildeiche Bianco Kernbuche	Massivholz Nussbaum	Keramik nach Standard- kollektion
Bodenplatte							
55 x 55 Floatglas	<input type="checkbox"/>	/	/	/	/	/	/
55 x 55 Optiwhite Glas unlackiert oder farbig lackiert nach RAL/ NCS/ Sikkens	<input type="checkbox"/>	/	<input type="checkbox"/>	/	/	/	/
55 x 55 Optiwhite Glas mit Nano- struktur unlackiert oder farbig nach RAL/ NCS/ Sikkens lackiert	<input type="checkbox"/>	/	/	<input type="checkbox"/>	/	/	/
46 x 46 Edelstahl mattiert	<input type="checkbox"/>	<input type="checkbox"/>	<input type="checkbox"/>	<input type="checkbox"/>	<input type="checkbox"/>	<input type="checkbox"/>	<input type="checkbox"/>
62 x 62 Sternfuß in Edelstahloptik	<input checked="" type="checkbox"/>	<input type="checkbox"/>	<input type="checkbox"/>	<input type="checkbox"/>	<input type="checkbox"/>	<input type="checkbox"/>	<input type="checkbox"/>

Tischplatte 90 x 90 quadratisch	<input type="checkbox"/>	Floatglas, ESG	Optiwhite Glas unlackiert oder farbig nach RAL/ NCS/ Sikkens lackiert, ESG	Optiwhite mit Nanostruktur unlackiert oder nach RAL/ NCS/ Sikkens lackiert, ESG	Massivholz Wildeiche Natur Wildeiche Bianco Kernbuche	Massivholz Nussbaum	Keramik nach Standard- kollektion
Bodenplatte							
55 x 55 Floatglas	<input type="checkbox"/>	/	/	/	/	/	/
55 x 55 Optiwhite Glas unlackiert oder farbig lackiert nach RAL/ NCS/ Sikkens	<input type="checkbox"/>	/	<input type="checkbox"/>	/	/	/	/
55 x 55 Optiwhite Glas mit Nano- struktur unlackiert oder farbig nach RAL/ NCS/ Sikkens lackiert	<input type="checkbox"/>	/	/	<input type="checkbox"/>	/	/	/
46 x 46 Edelstahl mattiert	<input type="checkbox"/>	<input type="checkbox"/>	<input type="checkbox"/>	<input type="checkbox"/>	<input type="checkbox"/>	<input type="checkbox"/>	<input type="checkbox"/>
62 x 62 Sternfuß in Edelstahloptik	<input checked="" type="checkbox"/>	<input type="checkbox"/>	<input type="checkbox"/>	<input type="checkbox"/>	<input type="checkbox"/>	<input type="checkbox"/>	<input type="checkbox"/>







Anmerkungen / Sonderanfertigungen und Mehrpreise siehe Seite 21







Programm P 432 - Duo

Couchtisch höhenverstellbar

Design: Wolfgang Setz




Gestellausführung				Höhe in cm	Bestell- nummer	
Mittelsäule Metall hochglanz verchromt				38 und 58 cm	30 10 005	
Tischplatte 110 x 70 bombiert 	Floatglas, ESG	Optiwhite Glas unlackiert oder farbig nach RAL/ NCS/ Sikkens lackiert, ESG	Optiwhite mit Nanostruktur unlackiert oder nach RAL/ NCS/ Sikkens lackiert, ESG	Massivholz Wildeiche Natur Wildeiche Bianco Kernbuche	Massivholz Nussbaum	Keramik nach Standard- kollektion
Bodenplatte						
70 x 35 Floatglas 	<input type="checkbox"/>	<input checked="" type="checkbox"/>	<input checked="" type="checkbox"/>	<input checked="" type="checkbox"/>	<input checked="" type="checkbox"/>	<input checked="" type="checkbox"/>
70 x 35 Optiwhite Glas unlackiert oder farbig lackiert nach RAL/ NCS/ Sikkens 	<input checked="" type="checkbox"/>	<input type="checkbox"/>	<input checked="" type="checkbox"/>	<input checked="" type="checkbox"/>	<input checked="" type="checkbox"/>	<input checked="" type="checkbox"/>
70 x 35 Optiwhite Glas mit Nano- struktur unlackiert oder farbig nach RAL/ NCS/ Sikkens lackiert 	<input checked="" type="checkbox"/>	<input checked="" type="checkbox"/>	<input type="checkbox"/>	<input checked="" type="checkbox"/>	<input checked="" type="checkbox"/>	<input checked="" type="checkbox"/>
Ø 58 Edelstahl mattiert 	<input type="checkbox"/>	<input type="checkbox"/>	<input type="checkbox"/>	<input type="checkbox"/>	<input type="checkbox"/>	<input type="checkbox"/>
62 x 62 Sternfuß in Edelstahloptik 	<input type="checkbox"/>	<input type="checkbox"/>	<input type="checkbox"/>	<input type="checkbox"/>	<input type="checkbox"/>	<input type="checkbox"/>

Tischplatte 110 x 70 rechteckig 	Floatglas, ESG	Optiwhite Glas unlackiert oder farbig nach RAL/ NCS/ Sikkens lackiert, ESG	Optiwhite mit Nanostruktur unlackiert oder nach RAL/ NCS/ Sikkens lackiert, ESG	Massivholz Wildeiche Natur Wildeiche Bianco Kernbuche	Massivholz Nussbaum	Keramik nach Standard- kollektion
Bodenplatte						
70x35 Floatglas 	<input type="checkbox"/>	<input checked="" type="checkbox"/>	<input checked="" type="checkbox"/>	<input checked="" type="checkbox"/>	<input checked="" type="checkbox"/>	<input checked="" type="checkbox"/>
70x35 Optiwhite Glas unlackiert oder farbig lackiert nach RAL/ NCS/ Sikkens 	<input checked="" type="checkbox"/>	<input type="checkbox"/>	<input checked="" type="checkbox"/>	<input checked="" type="checkbox"/>	<input checked="" type="checkbox"/>	<input checked="" type="checkbox"/>
70x35 Optiwhite Glas mit Nano- struktur unlackiert oder farbig nach RAL/ NCS/ Sikkens lackiert 	<input checked="" type="checkbox"/>	<input checked="" type="checkbox"/>	<input type="checkbox"/>	<input checked="" type="checkbox"/>	<input checked="" type="checkbox"/>	<input checked="" type="checkbox"/>
46x46 Edelstahl mattiert 	<input type="checkbox"/>	<input type="checkbox"/>	<input type="checkbox"/>	<input type="checkbox"/>	<input type="checkbox"/>	<input type="checkbox"/>
62 x 62 Sternfuß in Edelstahloptik 	<input type="checkbox"/>	<input type="checkbox"/>	<input type="checkbox"/>	<input type="checkbox"/>	<input type="checkbox"/>	<input type="checkbox"/>

Anmerkungen / Sonderanfertigungen und Mehrpreise siehe Seite 21

Programm P 432 - Duo Couchtisch höhenverstellbar

Design: Wolfgang Setz

Duo



Gestellausführung	Höhe in cm	Bestell- nummer
Mittelsäule Metall hochglanz verchromt	38 und 58 cm	30 10 005

Anmerkungen / Sonderanfertigungen und Mehrpreise

- Mittelsäule in Edelstahloptik oder perlglanz verchromt gegen Mehrpreis:
- **Mehrpreis für rollbare Ausführung, nur in Verbindung mit Bodenplatte**
Edelstahl hochglanz verchromt oder Edelstahl mattiert Größe diam 45cm, diam 58cm oder 46x46cm (Tisch erhöht sich um ca. 3 cm)
- Oberfläche für Massivholzplatte mit Naturholzeffekt-Lack lackiert
- Gewicht 24 - 42 kg je nach Variante
- **Bitte geben Sie den RAL/ NCS oder Sikkens Ton für Tisch- und Sockelplatte bei Bestellung an!**
- **Weitere Größen auf Anfrage möglich**

Angaben zur Plattenstärke:

- Plattenausführung Floatglas ESG 12 mm
- Plattenausführung Optiwhite Glas ESG 12 mm unlackiert oder farbig nach RAL/NCS/SIKKENS lackiert
- Plattenausführung Optiwhite Glas ESG 12 mm mit Nanostruktur unlackiert oder farbig nach RAL/NCS/SIKKENS lackiert
- Plattenausführung Massivholz 26 mm Wildeiche Natur, Wildeiche Bianco, Kernbuche, 30° hinterschnittene Kante
- Plattenausführung Massivholz 26 mm Nussbaum, 30° hinterschnittene Kante
- Plattenausführung Kermaik 11 mm nach Standardkollektion, 45° hinterschnittene Kante

ACHTUNG: Bei Bestellung des Sternfußes ist der Tisch 2 cm höher!

Bei Ausführung Massivholz bitte angeben, ob die Oberfläche in Naturholz-Effekt-Lackierung oder gewachst-geölt gewünscht wird!