

# Möbel LETZ

*Finden und Wohlfühlen*



## Typenplan

Die Hausmarke Light Line 3 - Wohnwand 18 mattes Weiß

### **Wichtiger Hinweis für Sie**

Etwaige Hinweise des Herstellers in dieser Produktinformation, die sich auf die Gewährleistung beziehen, haben für Sie keinerlei Bindungswirkung und können von Ihnen ignoriert werden. Ihre gesetzlichen Gewährleistungsrechte als Verbraucher uns gegenüber, als Ihrem Verkäufer, werden dadurch in keiner Weise berührt oder eingeschränkt. Sie können sich wegen aller Mängel jederzeit an uns wenden. Darüber hinaus gehende Herstellergarantien bleiben natürlich unberührt. Dieser Artikel wird hergestellt von Die Hausmarke, Am Sandberg 13, 59558 Lippstadt, Deutschland, [info@die-hausmarke.com](mailto:info@die-hausmarke.com)

Möbel Letz GmbH  
Am Gewerbepark 11  
06895 Zahna-Elster

Tel.: 035383 - 6018 50

Fax.: 035383 - 6018 17

■ ■ ■ Made in Germany



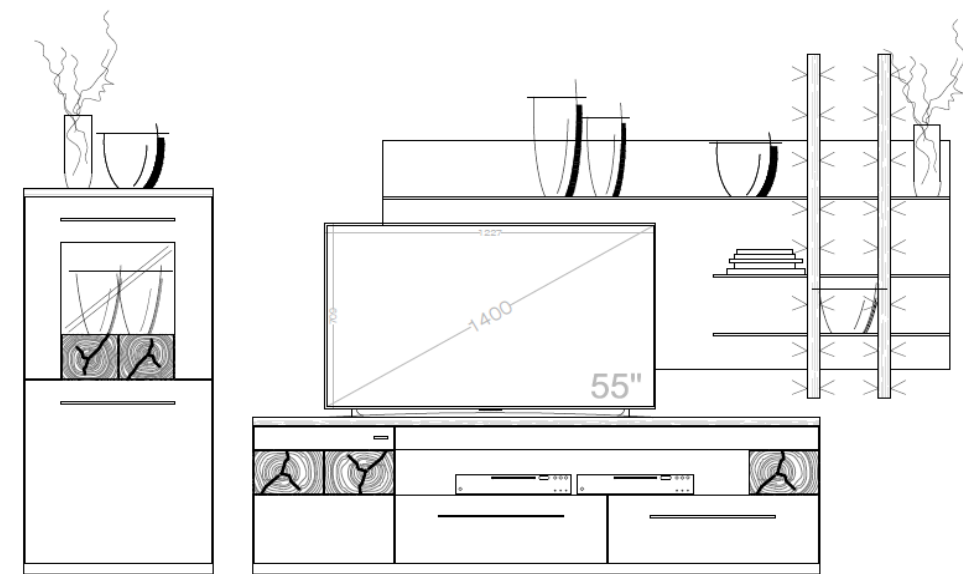
light line<sup>3</sup>

## Light Line 3 - allgemeine Hinweise



- schlicht in Weiß oder mit Blättern sowie Applikationen in Votaneiche Nachb.
- Abdeckblätter in 32mm Materialstärke sowie profilierter Schrägkante
- wahlweise mit Frontapplikationen in Hirnholzoptik
- Türen und Schubkästen mit hochwertigen Metallgriffen
- sämtliche Gläser mit ESG-Norm (Einscheiben-Sicherheits-Glas)
- Vario-Beleuchtung  
(dimmbare hell/dunkel und verstellbare  
Lichtfarbe warmweiß / kaltweiß)
- vielfältiges Zubehör

## Set 011



B / H / T: ca. 343 / 188 / 58 cm

Wohnwand - bestehend aus Typen (von links nach rechts):

- 1 x 325 - ... Highboard, 150 B
- 1 x 032 - ... Medienboard, 210 B
- 1 x 590 - ... Paneelregal mit Lichtstollen  
(Beleuchtung optional)

### Zubehör

#### 1. Beleuchtung

- a) LED Controller,  
inkl. Funkfernbedienung  
1 x 22-89
- b) LED Spot  
für Vitrinenfächer  
3 x 22-86
- c) LED-Lichtleiste  
für Type 590  
4 x 22-03

#### 2. Designrückwände

- a) Designrückwand Votaneiche NB,  
für Type 325  
1 x 853

Set 011 - ...

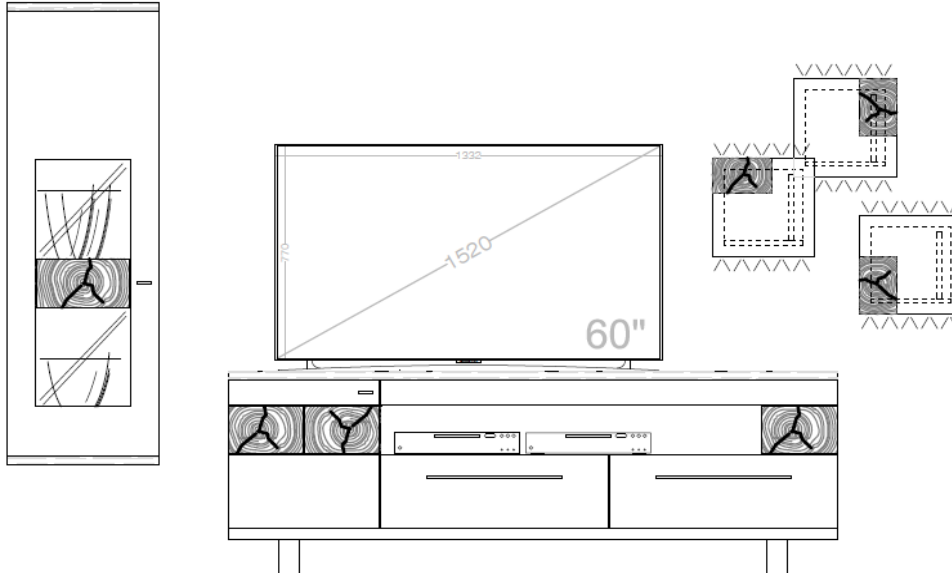
Fronten mit Applikation

Wählen Sie Ihre Wunschkombination

#### Codierung

Korpus	Decken-/Sockelboden	Fronten
		Weiß Mattlack mit Applikation in Votaneiche NB (13) 
Weiß Mattlack (1)	Weiß Mattlack (1)	<b>1113</b>
Weiß Mattlack (1)	Votaneiche NB / Weiß Mattlack (13)	<b>11313</b>

## Set 018



B / H / T: ca. 329 / 204 / 58 cm

Wohnwand - bestehend aus Typen (von links nach rechts):

- 1 x 133 - ... Hängevitrine, TA links
- 1 x 033 - ... Medienboard, 210 B, auf Metallkufen
- 3 x 585 - 113 Designregal

### Zubehör

#### 1. Beleuchtung

- a) LED Controller,  
inkl. Funkfernbedienung  
1 x 22-89
- b) LED Spot  
für Vitrinenfächer  
4 x 22-86
- c) LED-Lichtleiste  
für Type 585 / max. 2 pro Regal  
6 x 22-08


#### 2. Designrückwände

- a) Designrückwand Votaneiche NB,  
für Type 133  
2 x 883

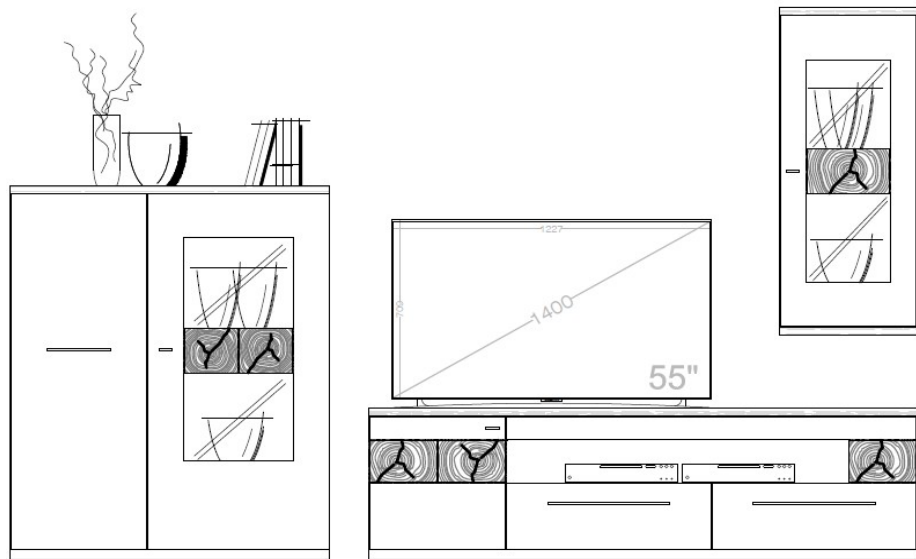
	Set 018 - ...
Fronten mit Applikation	

Wählen Sie Ihre Wunschkombination

#### *Codierung*

Korpus	Decken-/Sockelboden	Fronten
		Weiß Mattlack mit Applikation in Votaneiche NB (13) 
Weiß Mattlack (1)	Weiß Mattlack (1)	<b>1113</b>
Weiß Mattlack (1)	Votaneiche NB / Weiß Mattlack (13)	<b>11313</b>

## Set 019



B / H / T: ca. 348 / 220 / 58 cm

Wohnwand - bestehend aus Typen (von links nach rechts):

- 1 x 317 - ... Highboard
- 1 x 032 - ... Medienboard, 210 B
- 1 x 132 - ... Hängevitrine, TA rechts

### Zubehör

#### 1. Beleuchtung

- a) LED Controller,  
inkl. Funkfernbedienung  
1 x 22-89
- b) LED Spot  
für Vitrinenfächer  
6 x 22-86


#### 2. Designrückwände

- a) Designrückwand Votaneiche NB,  
für Type 317  
2 x 853
- b) Designrückwand Votaneiche NB,  
für Type 132  
2 x 883

	Set 019 - ...
Fronten mit Applikation	

### Wählen Sie Ihre Wunschkombination

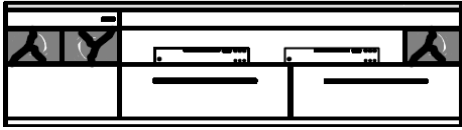
#### Codierung

Korpus	Decken-/Sockelboden	Fronten
		Weiß Mattlack mit Applikation in Votaneiche NB (13) 
Weiß Mattlack (1)	Weiß Mattlack (1)	<b>1113</b>
Weiß Mattlack (1)	Votaneiche NB / Weiß Mattlack (13)	<b>11313</b>

# Medienboarde mit Frontapplikation

auf Fußgleitern oder Metallkufen

light line<sup>3</sup>



## Medienboard auf Fußgleitern (höhenverstellbar)

optional mit LED-Beleuchtung im offenen Fach (1 x 22-89, 2 x 22-86)  
Tür Links mit 1 E-Boden,  
2 SK mit Vollauszug inkl. Selbsteinzug und Dämpfung  
Nische für Mediengeräte mit Kabeldurchlass

B / H / T: ca. 210 / 62 / 58 cm

### Zubehör

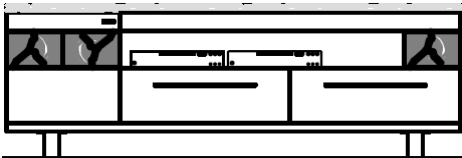
#### 1. Beleuchtungen

- a) LED Controller,  
inkl. Funkfernbedienung  
**22-89**
- b) LED Unterbauspot  
**22-86**

#### Frontvariante

mit Frontapplikation

032 -...



## Medienboard auf Metallkufen

optional mit LED-Beleuchtung im offenen Fach (1 x 22-89, 2 x 22-86)  
Tür Links mit 1 E-Boden,  
2 SK mit Vollauszug inkl. Selbsteinzug und Dämpfung  
Nische für Mediengeräte mit Kabeldurchlass

B / H / T: ca. 210 / 73 / 58 cm

#### Frontvariante

mit Frontapplikation

033 -...

### Wählen Sie Ihre Wunschkombination

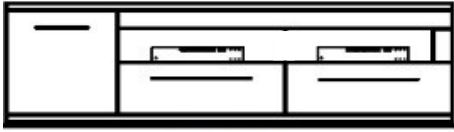
#### Codierung

Korpus	Decken-/Sockelboden	Fronten
		Weiß Mattlack mit Applikation in Votaneiche NB (13) 
Weiß Mattlack (1)	Weiß Mattlack (1)	<b>1113</b>
Weiß Mattlack (1)	Votaneiche NB / Weiß Mattlack (13)	<b>11313</b>

# Medienboarde schlichte Front

auf Fußgleitern oder Metallkufen

light line<sup>3</sup>



## Medienboard auf Fußgleitern (höhenverstellbar)

optional mit LED-Beleuchtung im offenen Fach (1 x 22-89, 2 x 22-86)  
Tür Links mit 1 E-Boden,  
2 SK mit Vollauszug inkl. Selbsteinzug und Dämpfung  
Nische für Mediengeräte mit Kabeldurchlass

B / H / T: ca. 210 / 62 / 58 cm

### Zubehör

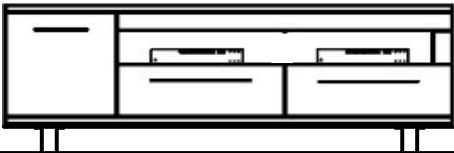
#### 1. Beleuchtungen

- a) LED Controller,  
inkl. Funkfernbedienung  
**22-89**
- b) LED Unterbauspot  
**22-86**

#### Frontvariante

schlichte Front

032 -...



## Medienboard auf Metallkufen

optional mit LED-Beleuchtung im offenen Fach (1 x 22-89, 2 x 22-86)  
Tür Links mit 1 E-Boden,  
2 SK mit Vollauszug inkl. Selbsteinzug und Dämpfung  
Nische für Mediengeräte mit Kabeldurchlass

B / H / T: ca. 210 / 73 / 58 cm

#### Frontvariante

schlichte Front

033 -...

### Wählen Sie Ihre Wunschkombination

#### Codierung

Korpus	Decken-/Sockelboden	Fronten
		Weiß Mattlack (1)
Weiß Mattlack (1)	Weiß Mattlack (1)	<b>111</b>
Weiß Mattlack (1)	Votaneiche NB / Weiß Mattlack (13)	<b>1131</b>

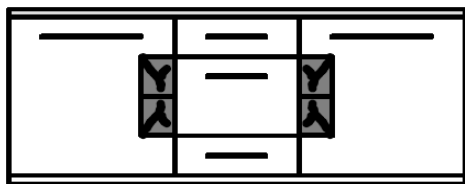


# Sideboard mit Frontapplikation

auf Fußgleitern, Metallkufen oder wandhängend

light line<sup>3</sup>

## Zubehör



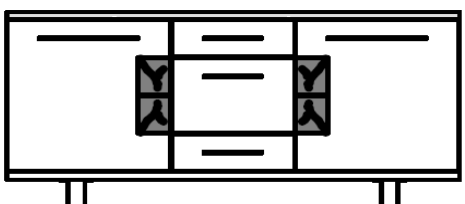
**Sideboard auf Fußgleitern  
(höhenverstellbar)**  
3 Schübe mit Selbsteinzug/Dämpfung  
2 Türen m. gedämpften Scharnieren  
und je 1 Einlegeboden

B / H / T: ca. 193 / 80 / 43 cm

### Frontvariante

mit Frontapplikation

242 -...



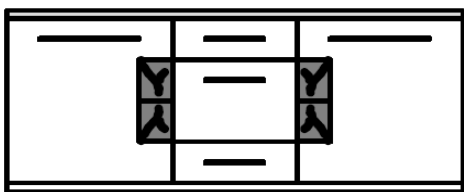
**Sideboard auf 2 Metallkufen  
(mit Wandmontage zur Kippsicherung)**  
3 Schübe mit Selbsteinzug/Dämpfung  
2 Türen m. gedämpften Scharnieren  
und je 1 Einlegeboden

B / H / T: ca. 193 / 91 / 43 cm

### Frontvariante

mit Frontapplikation

262 -...



**Sideboard, wandhängend  
(inkl. Hängebeschläge)**  
3 Schübe mit Selbsteinzug/Dämpfung  
2 Türen m. gedämpften Scharnieren  
und je 1 Einlegeboden

B / H / T: ca. 193 / 80 / 43 cm  
(empfohlene Hängehöhe: 98 Oberkante SB)


### Frontvariante

mit Frontapplikation

282 -...

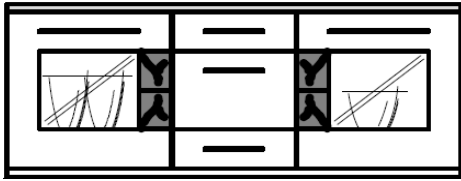
## Wählen Sie Ihre Wunschkombination

### Codierung

Korpus	Decken-/Sockelboden	Fronten
		Weiß Mattlack mit Applikation in Votaneiche NB (13) 
Weiß Mattlack (1)	Weiß Mattlack (1)	<b>1113</b>
Weiß Mattlack (1)	Votaneiche NB / Weiß Mattlack (13)	<b>11313</b>

# Sideboard mit Frontapplikation

auf Fußgleitern, Metallkufen oder wandhängend



## Sideboard auf Fußgleitern (höhenverstellbar)

optional mit LED-Beleuchtung in den Vitrinenfächern (1 x 22-89, 2 x 22-86)  
optional mit Designrückwänden (2 x 853)  
3 Schübe mit Selbsteinzug/Dämpfung  
2 Vitrinentüren m. gedämpften Scharn. und je 1 Konstruktionsboden

B / H / T: ca. 193 / 80 / 43 cm

### Zubehör

#### 1. Beleuchtungen

- a) LED Controller, inkl. Funkfernbedienung 22-89
- b) LED Unterbauspot 22-86

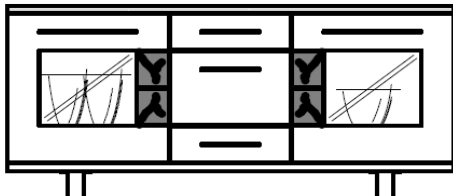
#### 2. Designrückwände

- a) Designrückwand, Votaneiche NB 853

#### Frontvariante

mit Frontapplikation

243 -...



## Sideboard auf 2 Metallkufen (mit Wandmontage zur Kippsicherung)

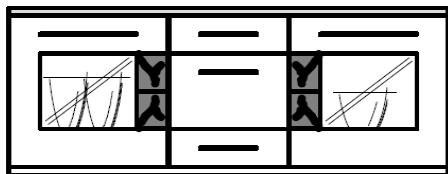
optional mit LED-Beleuchtung in den Vitrinenfächern (1 x 22-89, 2 x 22-86)  
optional mit Designrückwänden (2 x 853)  
3 Schübe mit Selbsteinzug/Dämpfung  
2 Vitrinentüren m. gedämpften Scharn. und je 1 Konstruktionsboden

B / H / T: ca. 193 / 91 / 43 cm

#### Frontvariante

mit Frontapplikation

263 -...



## Sideboard, wandhängend (inkl. Hängebeschläge)

optional mit LED-Beleuchtung in den Vitrinenfächern (1 x 22-89, 2 x 22-86)  
optional mit Designrückwänden (2 x 853)  
3 Schübe mit Selbsteinzug/Dämpfung  
2 Vitrinentüren m. gedämpften Scharn. und je 1 Konstruktionsboden

B / H / T: ca. 193 / 80 / 43 cm

(empfohlene Hängehöhe: 98 Oberkante SB)

#### Frontvariante

mit Frontapplikation

283 -...

### Wählen Sie Ihre Wunschkombination

#### Codierung

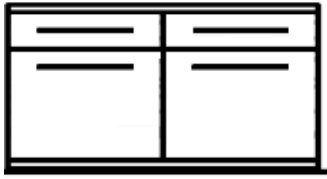
Korpus	Decken-/Sockelboden	Fronten
		Weiß Mattlack mit Applikation in Votaneiche NB (13) 
Weiß Mattlack (1)	Weiß Mattlack (1)	<b>1113</b>
Weiß Mattlack (1)	Votaneiche NB / Weiß Mattlack (13)	<b>11313</b>

# Sideboard schlichte Front

auf Fußgleitern, Metallkufen oder wandhängend

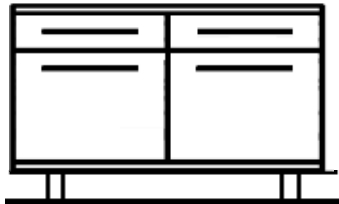
light line<sup>3</sup>

**Zubehör**



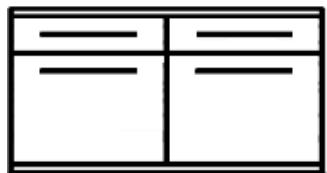
**Sideboard auf Fußgleitern**  
(höhenverstellbar)  
2 Schübe mit Selbsteinzug/Dämpfung  
2 Holztüren mit gedämpften Scharnieren  
und je 1 Einlegeboden  
  
B / H / T: ca. 140 / 80 / 43 cm

	<b>Frontvariante</b>		
<b>210 -...</b>	schlichte Front		



**Sideboard auf 2 Metallkufen**  
(mit Wandmontage zur Kippsicherung)  
2 Schübe mit Selbsteinzug/Dämpfung  
2 Holztüren mit gedämpften Scharnieren  
und je 1 Einlegeboden  
  
B / H / T: ca. 140 / 91 / 43 cm

	<b>Frontvariante</b>		
<b>220 -...</b>	schlichte Front		



**Sideboard, wandhängend**  
(inkl. Hängebeschläge)  
2 Schübe mit Selbsteinzug/Dämpfung  
2 Holztüren mit gedämpften Scharnieren  
und je 1 Einlegeboden  
  
B / H / T: ca. 140 / 80 / 43 cm  
(empfohlene Hängehöhe: 98 Oberkante SB)

	<b>Frontvariante</b>		
<b>230 -...</b>	schlichte Front		

**Wählen Sie Ihre Wunschkombination**

**Codierung**

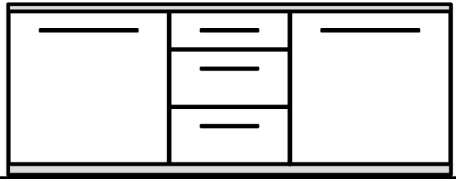
Korpus	Decken-/Sockelboden	Fronten
		Weiß Mattlack (1)
Weiß Mattlack (1)	Weiß Mattlack (1)	<b>111</b>
Weiß Mattlack (1)	Votaneiche NB / Weiß Mattlack (13)	<b>1131</b>

# Sideboarde schlichte Front

auf Fußgleitern, Metallkufen oder wandhängend

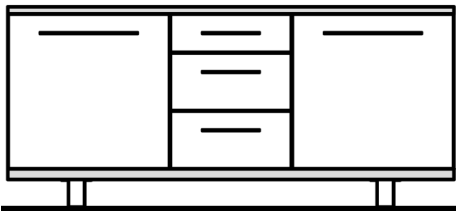
light line<sup>3</sup>

**Zubehör**



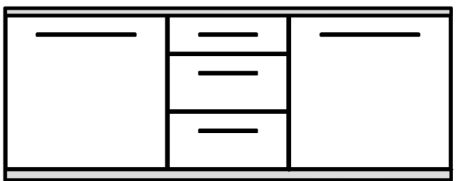
**Sideboard auf Fußgleitern**  
(höhenverstellbar)  
3 Schübe mit Selbsteinzug/Dämpfung  
2 Holztüren mit gedämpften Scharnieren  
und je 1 Einlegeboden  
  
B / H / T: ca. 193 / 80 / 43 cm

	<b>Frontvariante</b>		
<b>240 -...</b>	schlichte Front		



**Sideboard auf 2 Metallkufen**  
(mit Wandmontage zur Kippsicherung)  
3 Schübe mit Selbsteinzug/Dämpfung  
2 Holztüren mit gedämpften Scharnieren  
und je 1 Einlegeboden  
  
B / H / T: ca. 193 / 91 / 43 cm

	<b>Frontvariante</b>		
<b>260 -...</b>	schlichte Front		



**Sideboard, wandhängend**  
(inkl. Hängebeschläge)  
3 Schübe mit Selbsteinzug/Dämpfung  
2 Holztüren mit gedämpften Scharnieren  
und je 1 Einlegeboden  
  
B / H / T: ca. 193 / 80 / 43 cm  
(empfohlene Hängehöhe: 98 Oberkante SB)

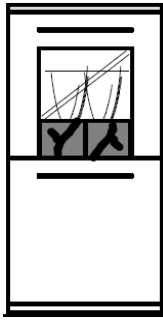
	<b>Frontvariante</b>		
<b>280 -...</b>	schlichte Front		

**Wählen Sie Ihre Wunschkombination**

**Codierung**

Korpus	Decken-/Sockelboden	Fronten
		Weiß Mattlack (1)
Weiß Mattlack (1)	Weiß Mattlack (1)	<b>111</b>
Weiß Mattlack (1)	Votaneiche NB / Weiß Mattlack (13)	<b>1131</b>

# Highboard mit Frontapplikation auf Fußgleitern



### Highboard auf Fußgleitern (höhenverstellbar)

optional mit LED-Beleuchtung im Vitrinenfach (1 x 22-89, 1 x 22-86)  
optional mit Designrückwänden (1 x 853)  
1 Vitrinentür inkl. 1 K-Böden  
1 Holztür inkl. 1 E-Boden

B / H / T: ca. 70 / 150 / 43 cm

### Zubehör

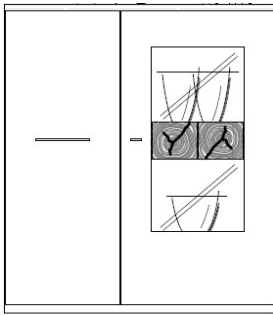
#### 1. Beleuchtungen

- a) LED Controller,  
inkl. Funkfernbedienung  
**22-89**
- b) LED Unterbauspot  
**22-86**

#### 2. Designrückwände

- a) Designrückwand,  
Votaneiche NB  
**853**

	Frontvariante	Tür Anschlag	
<b>325 -...</b>	mit Frontapplikation	TA links	
<b>335 -...</b>	mit Frontapplikation	TA rechts	

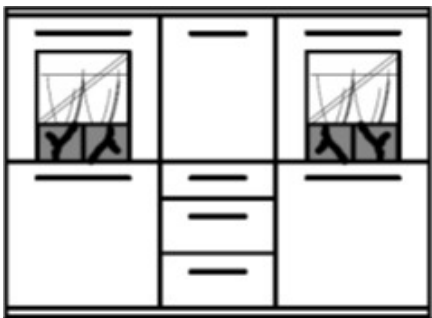


### Highboard auf Fußgleitern (höhenverstellbar)

optional mit LED-Beleuchtung in  
den Vitrinenfächern (1 x 22-89, 2 x 22-86)  
optional mit Designrückwänden (2 x 853)  
1 Vitrinentür, TA rechts  
inkl. 2 Konstruktionsböden  
1 Holztür, TA links, inkl. 2 Einlegeböden

B / H / T: ca. 123 / 150 / 43 cm

	Frontvariante		
<b>317 -...</b>	mit Frontapplikation		



### Highboard auf Fußgleitern (höhenverstellbar)

optional mit LED-Beleuchtung in  
den Vitrinenfächern (1 x 22-89, 2 x 22-86)  
optional mit Designrückwänden (2 x 853)  
2 Vitrinentüren, oben,  
inkl. je 1 Konstruktionsboden  
3 Holztüren, inkl. je 1 Einlegeboden  
3 Schübe mit Selbsteinzug/Dämpfung

B / H / T: ca. 193 / 150 / 43 cm

	Frontvariante		
<b>370 -...</b>	mit Frontapplikation		

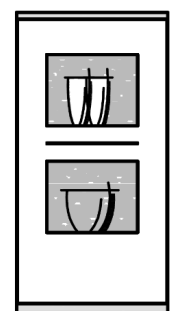
### Wählen Sie Ihre Wunschkombination

#### Codierung

Korpus	Decken-/Sockelboden	Fronten	
		Weiß Mattlack mit Applikation in Votaneiche NB (13)	
Weiß Mattlack (1)	Weiß Mattlack (1)	<b>1113</b>	
Weiß Mattlack (1)	Votaneiche NB / Weiß Mattlack (13)	<b>11313</b>	



**Highboard auf Fußgleitern (höhenverstellbar)**  
 optional mit LED-Beleuchtung im Vitrinenfach (1 x 22-89, 1 x 22-86)  
 optional mit Designrückwänden (1 x 853)  
 1 Vitrintür inkl. 1 K-Böden  
 1 Holztür inkl. 1 E-Boden  
**B / H / T: ca. 70 / 150 / 43 cm**

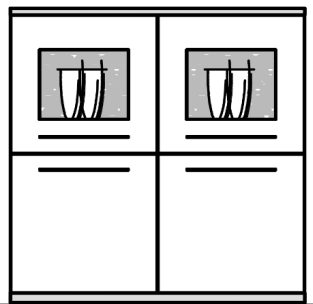


**Highboard auf Fußgleitern (höhenverstellbar)**  
 optional mit LED-Beleuchtung in den Vitrinenfächern (1 x 22-89, 2 x 22-86)  
 optional mit Designrückwänden (2 x 853)  
 1 Vitrintür inkl. 2 K-Böden  
**B / H / T: ca. 70 / 150 / 43 cm**

**Zubehör**

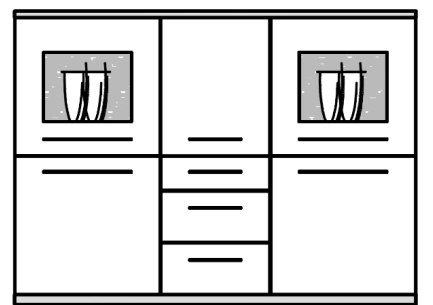
1. **Beleuchtungen**
  - a) **LED Controller**, inkl. Funkfernbedienung **22-89**
  - b) **LED Unterbauspot 22-86**
2. **Designrückwände**
  - a) Designrückwand, Votaneiche NB **853**

	Frontvariante	Tür Anschlag		Frontvariante	Tür Anschlag	
<b>325 -...</b>	schlichte Front	TA links		<b>315 -...</b>	schlichte Front	TA links
<b>335 -...</b>	schlichte Front	TA rechts		<b>316 -...</b>	schlichte Front	TA rechts



**Highboard auf Fußgleitern (höhenverstellbar)**  
 optional mit LED-Beleuchtung in den Vitrinenfächern (1 x 22-89, 2 x 22-86)  
 optional mit Designrückwänden (2 x 853)  
 2 Vitrintüren, oben,  
 inkl. je 1 Konstruktionsboden  
 2 Holztüren, inkl. je 1 Einlegeboden  
**B / H / T: ca. 140 / 150 / 43 cm**

	Frontvariante		
<b>319 -...</b>	schlichte Front		



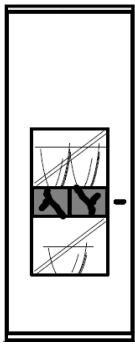
**Highboard auf Fußgleitern (höhenverstellbar)**  
 optional mit LED-Beleuchtung in den Vitrinenfächern (1 x 22-89, 2 x 22-86)  
 optional mit Designrückwänden (2 x 853)  
 2 Vitrintüren, oben,  
 inkl. je 1 Konstruktionsboden  
 3 Holztüren, inkl. je 1 Einlegeboden  
 3 Schübe mit Selbststeinzug/Dämpfung  
**B / H / T: ca. 193 / 150 / 43 cm**

	Frontvariante		
<b>370 -...</b>	schlichte Front		

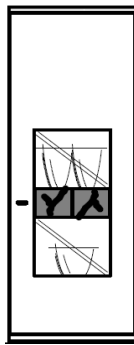
**Wählen Sie Ihre Wunschkombination**

**Codierung**

Korpus	Decken-/Sockelboden	Fronten
		Weiß Mattlack (1)
Weiß Mattlack (1)	Weiß Mattlack (1)	<b>111</b>
Weiß Mattlack (1)	Votaneiche NB / Weiß Mattlack (13)	<b>1131</b>



TA Links



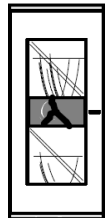
TA Rechts

### Vitrine auf Fußgleitern (höhenverstellbar)

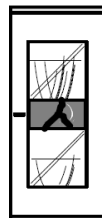
optional mit LED-Beleuchtung in den Vitrinenfächern (1 x 22-89, 2 x 22-86)  
optional mit Designrückwänden (2 x 853)  
1 Vitrinentür, TA links oder TA rechts  
inkl. 3 Konstruktionsböden

B / H / T: ca. 70 / 203 / 43 cm

	Frontvariante	Tür Anschlag	
<b>350 -...</b>	mit Frontapplikation	TA links	
<b>360 -...</b>	mit Frontapplikation	TA rechts	



TA Links



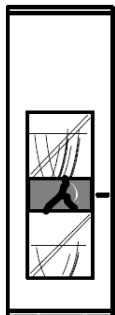
TA Rechts

### Hängevitrine klein ★

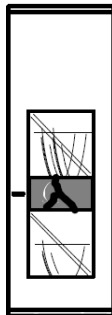
optional mit LED-Beleuchtung in den Vitrinenfächern (1 x 22-89, 2 x 22-86)  
optional mit Designrückwänden (2 x 883)  
1 Vitrinentür, TA links oder TA rechts  
inkl. 2 Konstruktionsböden

B / H / T: ca. 53 / 123 / 43 cm

	Frontvariante	Tür Anschlag	
<b>131 -...</b>	mit Frontapplikation	TA links	
<b>132 -...</b>	mit Frontapplikation	TA rechts	



TA Links



TA Rechts

### Hängevitrine groß ★

optional mit LED-Beleuchtung in den Vitrinenfächern (1 x 22-89, 2 x 22-86)  
optional mit Designrückwänden (2 x 883)  
1 Vitrinentür, TA links oder TA rechts  
inkl. 3 Konstruktionsböden

B / H / T: ca. 53 / 165 / 43 cm

	Frontvariante	Tür Anschlag	
<b>133 -...</b>	mit Frontapplikation	TA links	
<b>134 -...</b>	mit Frontapplikation	TA rechts	

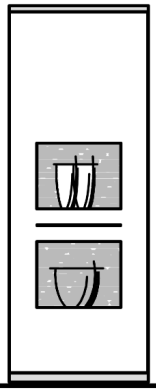
### Zubehör

1. **Beleuchtungen**
  - a) LED Controller, inkl. Funkfernbedienung **22-89**
  - b) LED Unterbauspot **22-86**
2. **Designrückwände**
  - a) Designrückwand, Votaneiche NB **853**
  - b) Designrückwand, Votaneiche NB **883**

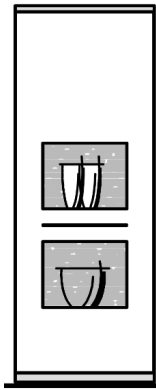
### Wählen Sie Ihre Wunschkombination

#### Codierung

Korpus	Decken-/Sockelboden	Fronten	
	★ Hängevitrinen: Votaneiche NB / Votaneiche NB	Weiß Mattlack mit Applikation in Votaneiche NB (13)	
Weiß Mattlack (1)	Weiß Mattlack (1)		<b>1113</b>
Weiß Mattlack (1)	Votaneiche NB / Weiß Mattlack (13)		<b>11313</b>



TA Links



TA Rechts

**Vitrine auf Fußgleitern  
(höhenverstellbar)**

optional mit LED-Beleuchtung in  
den Vitrinenfächern (1 x 22-89, 2 x 22-86)  
optional mit Designrückwänden (2 x 853)  
1 Vitrinentür, TA links oder TA rechts  
inkl. 3 Konstruktionsböden

**B / H / T: ca. 70 / 203 / 43 cm**

**Zubehör**

1. **Beleuchtungen**
  - a) LED Controller,  
inkl. Funkfernbedienung  
**22-89**
  - b) LED Unterbauspot  
**22-86**
2. **Designrückwände**
  - a) Designrückwand,  
Votaneiche NB  
**853**

	Frontvariante	Tür Anschlag	
<b>350 -...</b>	schlichte Front	TA links	
<b>360 -...</b>	schlichte Front	TA rechts	

--	--	--	--

**Wählen Sie Ihre Wunschkombination**

*Codierung*

Korpus	Decken-/Sockelboden	Fronten
		Weiß Mattlack (1)
Weiß Mattlack (1)	Weiß Mattlack (1)	<b>111</b>
Weiß Mattlack (1)	Votaneiche NB / Weiß Mattlack (13)	<b>1131</b>





### Designregal

mit Frontapplikation  
(Beleuchtung optional - 1 x 22-89, 2 x 22-08 pro Regal)

**B / H / T: ca. 35 / 35 / 30 cm**

- Frontplatte drehbar für individuelle Gestaltung

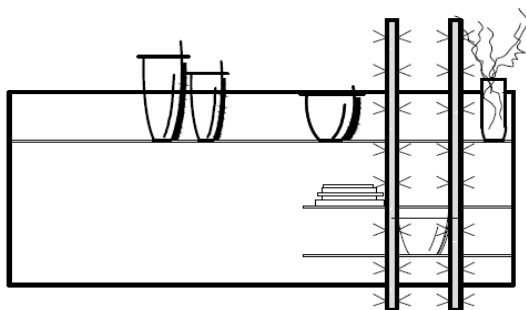
- durch mitgelieferte Distanzplatte können die Regale auch mit überlappender Frontplatte gehängt werden (s. Kombi 018)

### Zubehör

#### 1. Beleuchtungen

- a) LED Controller, inkl. Funkfernbedienung **22-89**
- b) LED-Lichtleiste **22-08**
- c) LED-Lichtleiste **22-03**

	Frontvariante	Tür Anschlag	
<b>585-113</b>	mit Frontapplikation	TA links	



### Design-Paneel

mit Glasböden und 2 Lichtstollen  
(Beleuchtung optional 1 x 22-89, 4 x 22-03)

**Paneel-Grundplatte in Weiß Mattlack**  
**Design-Lichtstollen in:**

Weiß Mattlack: ... -111  
Votaneiche NB: ... -113

**B / H / T: ca. 210 / 88-132 / 30 cm**

	Type	Tür Anschlag	
<b>590 -...</b>	Stollen rechts (abgebildet)	TA links	
<b>591 -...</b>	Stollen links	TA rechts	

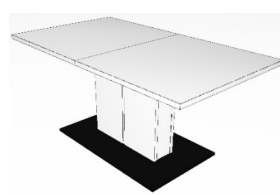
## Zubehör



**Ausführung:**  
Votaneiche NB / Weiß ML

### Esstisch mit Synchronauszug 160 x 90 x 75

inkl. 1 Einlegeplatte  
Untergestell mit seitlichen Applikationen  
in Tischplattenfarbe (Votaneiche NB / Hirnholzoptik)  
ausziehbar mit 1 Platte auf 205 x 90  
Fußplatte Schiefer Schwarz




**Ausführung:**  
Weiß ML / Weiß ML

### Esstisch mit Synchronauszug 160 x 90 x 75

inkl. 1 Einlegeplatte  
Untergestell mit seitlichen Applikationen  
in Tischplattenfarbe (Weiß ML / Weiß ML)  
ausziehbar mit 1 Platte auf 205 x 90  
Fußplatte Schiefer Schwarz

	<b>Gestell</b>	
<b>1401-0113</b>	mit Applikation	

	<b>Gestell</b>	
<b>1401-0101</b>	schlicht	

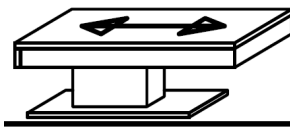


### Einlegeplatte f. Typ 1401

2. Einlegeplatte kann auf Wunsch im Tisch gelagert werden  
Tisch max. ausziehbar auf  
250 x 90 cm

### Ausführungen:

Weiß Mattlack: ... -01  
Votaneiche NB: ... -13



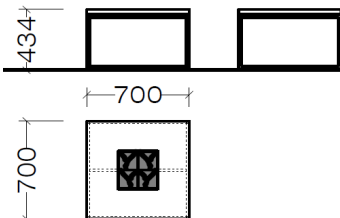
### Couchtisch mit Schiebefunktion 125 x 75 x 45

**Ausführung:** immer Weiß Mattlack

<b>1402-01</b>	
----------------	--

<b>1402-13</b>	
----------------	--

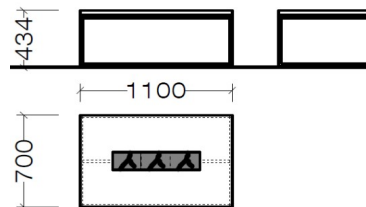
<b>1404-0101</b>	
------------------	--



### Couchtisch 70 x 70

mit Metallgestell, silberfarbig,  
pulverbeschichtet  
Tischplatte mit Hirnholzapplikation

**B / H / T: ca. 70 / 43 / 70 cm**



### Couchtisch 110 x 70

mit Metallgestell, silberfarbig,  
pulverbeschichtet  
Tischplatte mit Hirnholzapplikation









**B / H / T: ca. 110 / 43 / 70 cm**

<b>1406-0013</b>	
------------------	--

<b>1405-0013</b>	
------------------	--

# Zubehör

Dieses Produkt enthält Lichtquellen der Energieeffizienz "F"

<b>LED Controller</b> 2-Kanal Funkfernbedienung inkl. Vario-Steuerung (Warm-/Kaltlicht) mit jeweils 6 Anschlüssen pro Kanal, inkl. Converter (max. 60 Watt Leistung), max. 30 Watt pro Gruppe (insg. 2 Gruppen) inkl. 3 m Zuleitung 		<b>LED Unterbauspot</b> LED Unterbauspot, Variobeleuchtung (Warm-/Kaltlicht) inkl. 3 m Zuleitung 	
Achtung: Ein Controller wird bei jeder Beleuchtung benötigt. Bitte zusätzlich bestellen. Je nach Beleuchtungsanzahl, Wattzahl sowie der Montagesituation vor Ort, müssen mehrere Controller bestellt werden.			
<b>max. 60 Watt / auf 2 Gruppen zu je 30 Watt verteilt</b>		<b>3 Watt</b>	
Type <b>22-89</b>		Type <b>22-86</b>	
<b>LED Lichtleiste</b> für Design-Paneel 590 / 591  LED Lichtleiste ca. 123 cm, 3 m Zuleitung  <b>12,5 Watt</b>		<b>LED Lichtleiste</b> für Design-Regal 585  LED Lichtleiste ca. 26 cm 3 m Zuleitung  <b>3 Watt</b>	
Type <b>22-03</b>		Type <b>22-08</b>	
<b>Wandboard, 140</b>  B / H / T: ca. 140 / 21 / 22 cm  <b>Wandboard</b> mit Stellschrauben		<b>Wandboard, 210</b>  B / H / T: ca. 210 / 21 / 22 cm  <b>Wandboard</b> mit Stellschrauben	
Type <b>Weiß ML 570-111</b>		Type <b>Weiß ML 580-111</b>	
<b>Design-Rückwand</b> Votaneiche NB  B / H / T: ca. 67 / 50 / 2 cm  <b>Design-Strukturrückwand</b> für folgende Typen: 243 / 263 / 283 317 / 319 / 325 / 335 / 350 / 360		<b>Design-Rückwand</b> Votaneiche NB  B / H / T: ca. 49 / 50 / 2 cm  <b>Design-Strukturrückwand</b> für folgende Typen: 131 / 132 133 / 134	
Type <b>853</b>		Type <b>883</b>	
<b>Glaseinlegeboden</b>   Glas 8 mm stark  B / T: ca. 67 / 36 cm  <b>Glaseinlegeboden</b> optional für alle Vitrinentypen		<b>Holzeinlegeboden</b>   Holz 19 mm stark  B / T: ca. 67 / 36 cm  <b>Holzeinlegeboden</b> optional f. Stauraumelemente 70 cm B	
Type <b>890</b>		Type <b>895</b>	