

Möbel LETZ

Finden und Wohlfühlen



Typenplan

Die Hausmarke Light Line 3 - Wohnwand 18 weiß matt/ Votaneiche

Wichtiger Hinweis für Sie

Etwaige Hinweise des Herstellers in dieser Produktinformation, die sich auf die Gewährleistung beziehen, haben für Sie keinerlei Bindungswirkung und können von Ihnen ignoriert werden. Ihre gesetzlichen Gewährleistungsrechte als Verbraucher uns gegenüber, als Ihrem Verkäufer, werden dadurch in keiner Weise berührt oder eingeschränkt. Sie können sich wegen aller Mängel jederzeit an uns wenden. Darüber hinaus gehende Herstellergarantien bleiben natürlich unberührt. Dieser Artikel wird hergestellt von Die Hausmarke Möbel Produkt & Vertriebs GmbH & Co. KG, Am Sandberg 13, 59558 Lippstadt, Deutschland, info@die-hausmarke.com

Möbel Letz GmbH
Am Gewerbepark 11
06895 Zahna-Elster

Tel.: 035383 - 6018 50

Fax.: 035383 - 6018 17

■ ■ ■ Made in Germany



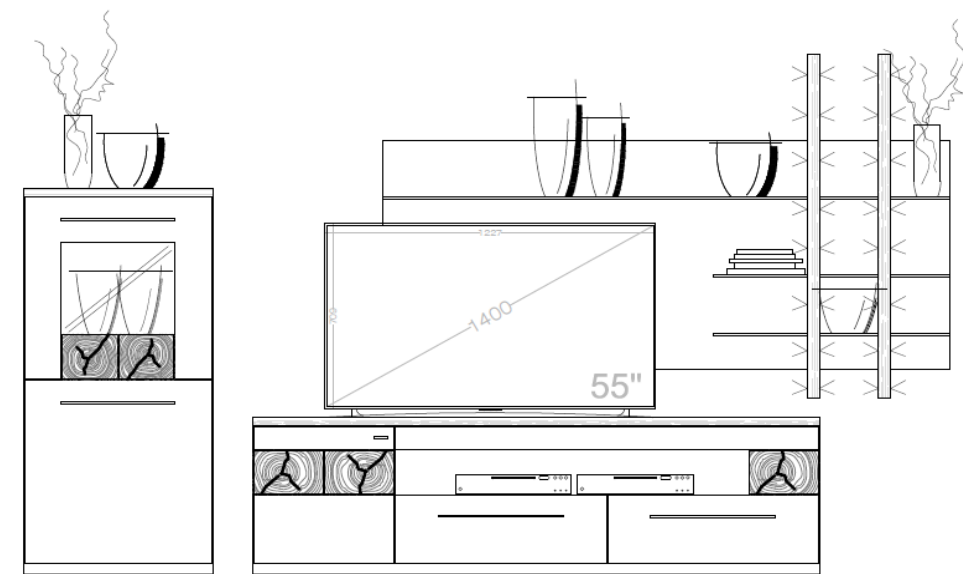
light line³

Light Line 3 - allgemeine Hinweise



- schlicht in Weiß oder mit Blättern sowie Applikationen in Votaneiche Nachb.
- Abdeckblätter in 32mm Materialstärke sowie profilierter Schrägkante
- wahlweise mit Frontapplikationen in Hirnholzoptik
- Türen und Schubkästen mit hochwertigen Metallgriffen
- sämtliche Gläser mit ESG-Norm (Einscheiben-Sicherheits-Glas)
- Vario-Beleuchtung
(dimmbare hell/dunkel und verstellbare
Lichtfarbe warmweiß / kaltweiß)
- vielfältiges Zubehör

Set 011



B / H / T: ca. 343 / 188 / 58 cm

Wohnwand - bestehend aus Typen (von links nach rechts):

- 1 x 325 - ... Highboard, 150 B
- 1 x 032 - ... Medienboard, 210 B
- 1 x 590 - ... Paneelregal mit Lichtstollen (Beleuchtung optional)

Zubehör

1. Beleuchtung

- a) LED Controller, inkl. Funkfernbedienung
1 x 22-89
- b) LED Spot für Vitrinenfächer
3 x 22-86
- c) LED-Lichtleiste für Type 590
4 x 22-03

2. Designrückwände

- a) Designrückwand Votaneiche NB, für Type 325
1 x 853

Set 011 - ...

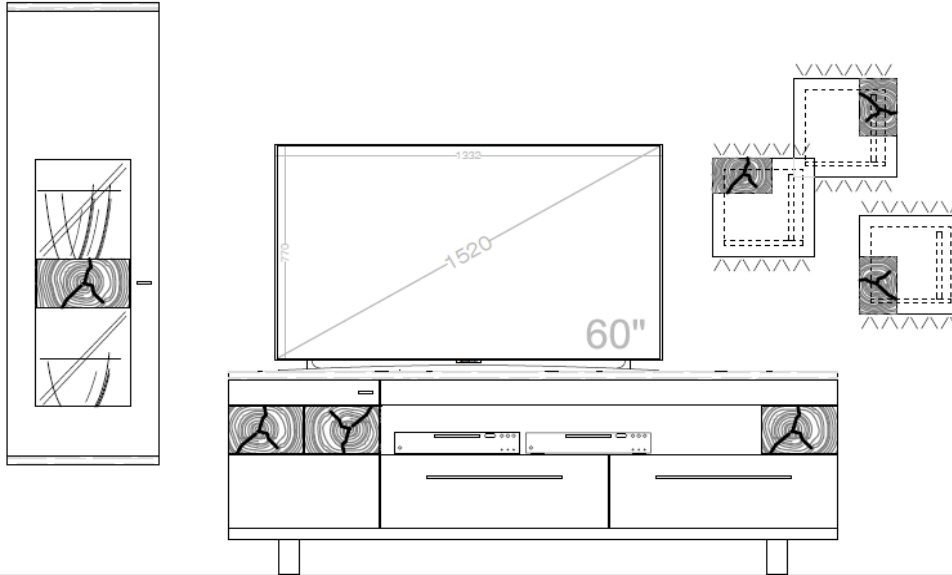
Fronten mit Applikation

Wählen Sie Ihre Wunschkombination

Codierung

Korpus	Decken-/Sockelboden	Fronten
		Weiß Mattlack mit Applikation in Votaneiche NB (13) 
Weiß Mattlack (1)	Weiß Mattlack (1)	1113
Weiß Mattlack (1)	Votaneiche NB / Weiß Mattlack (13)	11313

Set 018



B / H / T: ca. 329 / 204 / 58 cm

Wohnwand - bestehend aus Typen (von links nach rechts):

- 1 x 133 - ... Hängevitrine, TA links
- 1 x 033 - ... Medienboard, 210 B, auf Metallkufen
- 3 x 585 - 113 Designregal

Zubehör

1. Beleuchtung

- a) LED Controller,
inkl. Funkfernbedienung
1 x 22-89
- b) LED Spot
für Vitrinenfächer
4 x 22-86
- c) LED-Lichtleiste
für Type 585 / max. 2 pro Regal
6 x 22-08


2. Designrückwände

- a) Designrückwand Votaneiche NB,
für Type 133
2 x 883

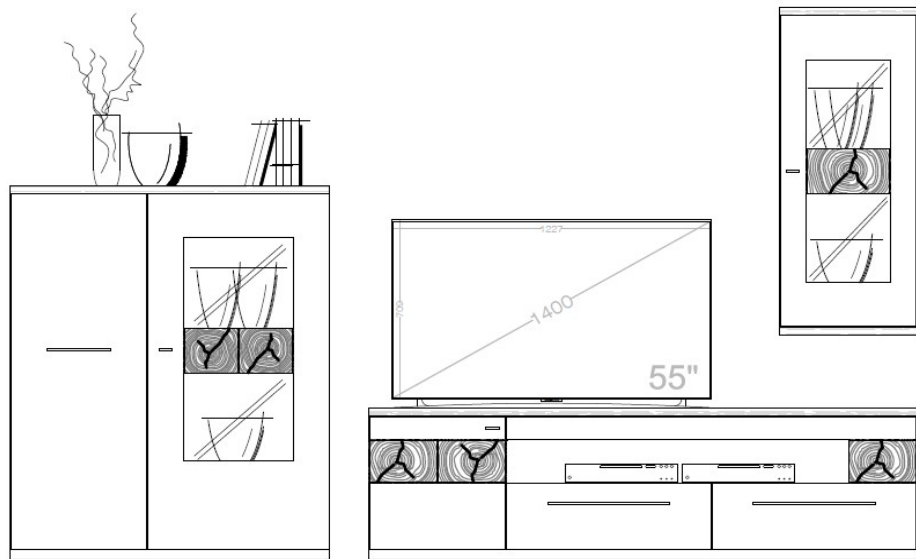
	Set 018 - ...
Fronten mit Applikation	

Wählen Sie Ihre Wunschkombination

Codierung

Korpus	Decken-/Sockelboden	Fronten
		Weiß Mattlack mit Applikation in Votaneiche NB (13) 
Weiß Mattlack (1)	Weiß Mattlack (1)	1113
Weiß Mattlack (1)	Votaneiche NB / Weiß Mattlack (13)	11313

Set 019



B / H / T: ca. 348 / 220 / 58 cm

Wohnwand - bestehend aus Typen (von links nach rechts):

- 1 x 317 - ... Highboard
- 1 x 032 - ... Medienboard, 210 B
- 1 x 132 - ... Hängevitrine, TA rechts

Zubehör

1. Beleuchtung

- a) LED Controller,
inkl. Funkfernbedienung
1 x 22-89
- b) LED Spot
für Vitrinenfächer
6 x 22-86


2. Designrückwände

- a) Designrückwand Votaneiche NB,
für Type 317
2 x 853
- b) Designrückwand Votaneiche NB,
für Type 132
2 x 883

	Set 019 - ...
Fronten mit Applikation	

Wählen Sie Ihre Wunschkombination

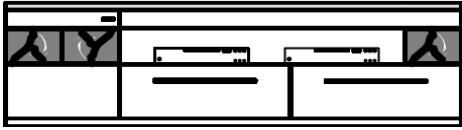
Codierung

Korpus	Decken-/Sockelboden	Fronten
		Weiß Mattlack mit Applikation in Votaneiche NB (13) 
Weiß Mattlack (1)	Weiß Mattlack (1)	1113
Weiß Mattlack (1)	Votaneiche NB / Weiß Mattlack (13)	11313

Medienboarde mit Frontapplikation

auf Fußgleitern oder Metallkufen

light line³



Medienboard auf Fußgleitern (höhenverstellbar)

optional mit LED-Beleuchtung im offenen Fach (1 x 22-89, 2 x 22-86)
Tür Links mit 1 E-Boden,
2 SK mit Vollauszug inkl. Selbsteinzug und Dämpfung
Nische für Mediengeräte mit Kabeldurchlass

B / H / T: ca. 210 / 62 / 58 cm

Zubehör

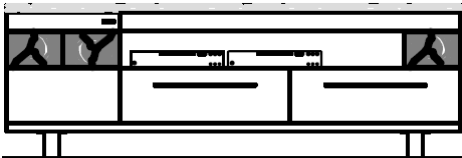
1. Beleuchtungen

- a) LED Controller,
inkl. Funkfernbedienung
22-89
- b) LED Unterbauspot
22-86

Frontvariante

mit Frontapplikation

032 -...



Medienboard auf Metallkufen

optional mit LED-Beleuchtung im offenen Fach (1 x 22-89, 2 x 22-86)
Tür Links mit 1 E-Boden,
2 SK mit Vollauszug inkl. Selbsteinzug und Dämpfung
Nische für Mediengeräte mit Kabeldurchlass

B / H / T: ca. 210 / 73 / 58 cm

Frontvariante

mit Frontapplikation

033 -...

Wählen Sie Ihre Wunschkombination

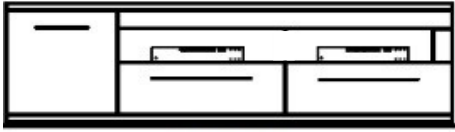
Codierung

Korpus	Decken-/Sockelboden	Fronten
		Weiß Mattlack mit Applikation in Votaneiche NB (13) 
Weiß Mattlack (1)	Weiß Mattlack (1)	1113
Weiß Mattlack (1)	Votaneiche NB / Weiß Mattlack (13)	11313

Medienboarde schlichte Front

auf Fußgleitern oder Metallkufen

light line³



Medienboard auf Fußgleitern (höhenverstellbar)

optional mit LED-Beleuchtung im offenen Fach (1 x 22-89, 2 x 22-86)
Tür Links mit 1 E-Boden,
2 SK mit Vollauszug inkl. Selbsteinzug und Dämpfung
Nische für Mediengeräte mit Kabeldurchlass

B / H / T: ca. 210 / 62 / 58 cm

Zubehör

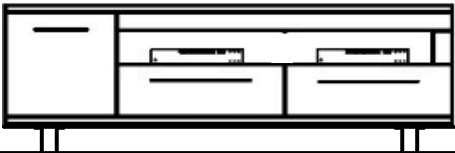
1. Beleuchtungen

- a) LED Controller,
inkl. Funkfernbedienung
22-89
- b) LED Unterbauspot
22-86

Frontvariante

032 -...

schlichte Front



Medienboard auf Metallkufen

optional mit LED-Beleuchtung im offenen Fach (1 x 22-89, 2 x 22-86)
Tür Links mit 1 E-Boden,
2 SK mit Vollauszug inkl. Selbsteinzug und Dämpfung
Nische für Mediengeräte mit Kabeldurchlass

B / H / T: ca. 210 / 73 / 58 cm

Frontvariante

033 -...

schlichte Front

Wählen Sie Ihre Wunschkombination

Codierung

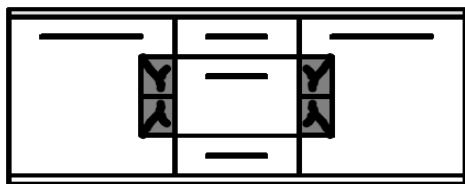
Korpus	Decken-/Sockelboden	Fronten
		Weiß Mattlack (1)
Weiß Mattlack (1)	Weiß Mattlack (1)	111
Weiß Mattlack (1)	Votaneiche NB / Weiß Mattlack (13)	1131

Sideboard mit Frontapplikation

auf Fußgleitern, Metallkufen oder wandhängend

light line³

Zubehör



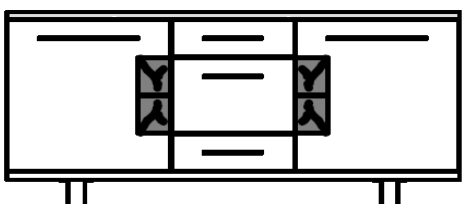
**Sideboard auf Fußgleitern
(höhenverstellbar)**
3 Schübe mit Selbsteinzug/Dämpfung
2 Türen m. gedämpften Scharnieren
und je 1 Einlegeboden

B / H / T: ca. 193 / 80 / 43 cm

Frontvariante

mit Frontapplikation

242 -...



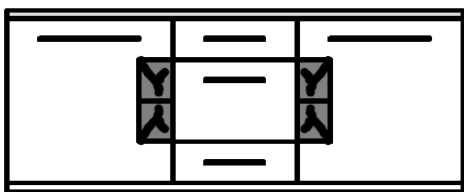
**Sideboard auf 2 Metallkufen
(mit Wandmontage zur Kippsicherung)**
3 Schübe mit Selbsteinzug/Dämpfung
2 Türen m. gedämpften Scharnieren
und je 1 Einlegeboden

B / H / T: ca. 193 / 91 / 43 cm

Frontvariante

mit Frontapplikation

262 -...



**Sideboard, wandhängend
(inkl. Hängebeschläge)**
3 Schübe mit Selbsteinzug/Dämpfung
2 Türen m. gedämpften Scharnieren
und je 1 Einlegeboden

B / H / T: ca. 193 / 80 / 43 cm
(empfohlene Hängehöhe: 98 Oberkante SB)


Frontvariante

mit Frontapplikation

282 -...

Wählen Sie Ihre Wunschkombination

Codierung

Korpus	Decken-/Sockelboden	Fronten
		Weiß Mattlack mit Applikation in Votaneiche NB (13) 
Weiß Mattlack (1)	Weiß Mattlack (1)	1113
Weiß Mattlack (1)	Votaneiche NB / Weiß Mattlack (13)	11313

Sideboard mit Frontapplikation

auf Fußgleitern, Metallkufen oder wandhängend

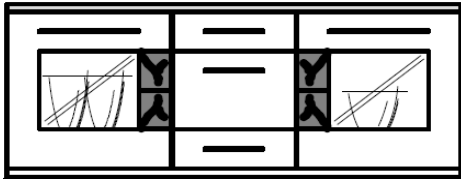
Zubehör

1. Beleuchtungen

- a) LED Controller,
inkl. Funkfernbedienung
22-89
- b) LED Unterbauspot
22-86

2. Designrückwände

- a) Designrückwand,
Votaneiche NB
853



Sideboard auf Fußgleitern (höhenverstellbar)

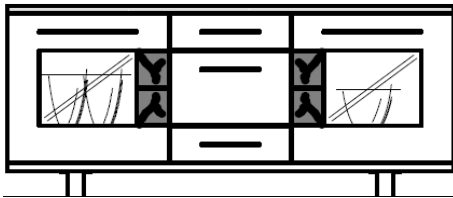
optional mit LED-Beleuchtung in
den Vitrinenfächern (1 x 22-89, 2 x 22-86)
optional mit Designrückwänden (2 x 853)
3 Schübe mit Selbsteinzug/Dämpfung
2 Vitrinentüren m. gedämpften Scharn.
und je 1 Konstruktionsboden

B / H / T: ca. 193 / 80 / 43 cm

Frontvariante

mit Frontapplikation

243 -...



Sideboard auf 2 Metallkufen (mit Wandmontage zur Kippsicherung)

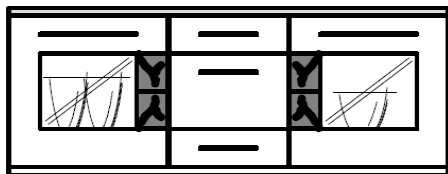
optional mit LED-Beleuchtung in
den Vitrinenfächern (1 x 22-89, 2 x 22-86)
optional mit Designrückwänden (2 x 853)
3 Schübe mit Selbsteinzug/Dämpfung
2 Vitrinentüren m. gedämpften Scharn.
und je 1 Konstruktionsboden

B / H / T: ca. 193 / 91 / 43 cm

Frontvariante

mit Frontapplikation

263 -...



Sideboard, wandhängend (inkl. Hängebeschläge)

optional mit LED-Beleuchtung in
den Vitrinenfächern (1 x 22-89, 2 x 22-86)
optional mit Designrückwänden (2 x 853)
3 Schübe mit Selbsteinzug/Dämpfung
2 Vitrinentüren m. gedämpften Scharn.
und je 1 Konstruktionsboden

B / H / T: ca. 193 / 80 / 43 cm

(empfohlene Hängehöhe: 98 Oberkante SB)

Frontvariante

mit Frontapplikation

283 -...

Wählen Sie Ihre Wunschkombination

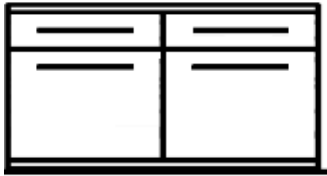
Codierung

Korpus	Decken-/Sockelboden	Fronten
		Weiß Mattlack mit Applikation in Votaneiche NB (13) 
Weiß Mattlack (1)	Weiß Mattlack (1)	1113
Weiß Mattlack (1)	Votaneiche NB / Weiß Mattlack (13)	11313

Sideboarde schlichte Front

auf Fußgleitern, Metallkufen oder wandhängend

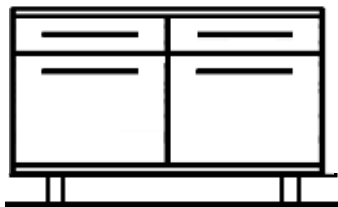
Zubehör



Sideboard auf Fußgleitern
(höhenverstellbar)
2 Schübe mit Selbsteinzug/Dämpfung
2 Holztüren mit gedämpften Scharnieren
und je 1 Einlegeboden

B / H / T: ca. 140 / 80 / 43 cm

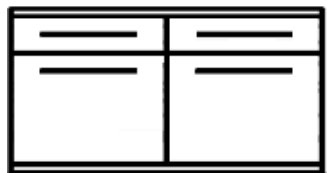
	Frontvariante		
210 -...	schlichte Front		



Sideboard auf 2 Metallkufen
(mit Wandmontage zur Kippsicherung)
2 Schübe mit Selbsteinzug/Dämpfung
2 Holztüren mit gedämpften Scharnieren
und je 1 Einlegeboden

B / H / T: ca. 140 / 91 / 43 cm

	Frontvariante		
220 -...	schlichte Front		



Sideboard, wandhängend
(inkl. Hängebeschläge)
2 Schübe mit Selbsteinzug/Dämpfung
2 Holztüren mit gedämpften Scharnieren
und je 1 Einlegeboden

B / H / T: ca. 140 / 80 / 43 cm
(empfohlene Hängehöhe: 98 Oberkante SB)

	Frontvariante		
230 -...	schlichte Front		

Wählen Sie Ihre Wunschkombination

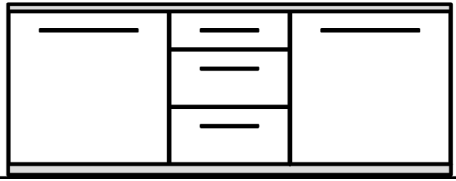
Codierung

Korpus	Decken-/Sockelboden	Fronten
		Weiß Mattlack (1)
Weiß Mattlack (1)	Weiß Mattlack (1)	111
Weiß Mattlack (1)	Votaneiche NB / Weiß Mattlack (13)	1131

Sideboarde schlichte Front

auf Fußgleitern, Metallkufen oder wandhängend

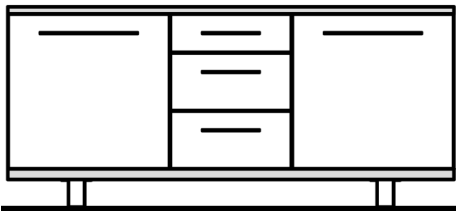
Zubehör



Sideboard auf Fußgleitern
(höhenverstellbar)
3 Schübe mit Selbsteinzug/Dämpfung
2 Holztüren mit gedämpften Scharnieren
und je 1 Einlegeboden

B / H / T: ca. 193 / 80 / 43 cm

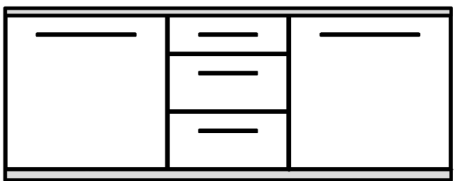
	Frontvariante		
240 -...	schlichte Front		



Sideboard auf 2 Metallkufen
(mit Wandmontage zur Kippsicherung)
3 Schübe mit Selbsteinzug/Dämpfung
2 Holztüren mit gedämpften Scharnieren
und je 1 Einlegeboden

B / H / T: ca. 193 / 91 / 43 cm

	Frontvariante		
260 -...	schlichte Front		



Sideboard, wandhängend
(inkl. Hängebeschläge)
3 Schübe mit Selbsteinzug/Dämpfung
2 Holztüren mit gedämpften Scharnieren
und je 1 Einlegeboden

B / H / T: ca. 193 / 80 / 43 cm
(empfohlene Hängehöhe: 98 Oberkante SB)

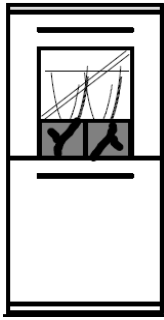
	Frontvariante		
280 -...	schlichte Front		

Wählen Sie Ihre Wunschkombination

Codierung

Korpus	Decken-/Sockelboden	Fronten
		Weiß Mattlack (1)
Weiß Mattlack (1)	Weiß Mattlack (1)	111
Weiß Mattlack (1)	Votaneiche NB / Weiß Mattlack (13)	1131

Highboard mit Frontapplikation auf Fußgleitern



**Highboard auf Fußgleitern
(höhenverstellbar)**

optional mit LED-Beleuchtung im Vitrinenfach (1 x 22-89, 1 x 22-86)
optional mit Designrückwänden (1 x 853)
1 Vitrinentür inkl. 1 K-Böden
1 Holztür inkl. 1 E-Boden

B / H / T: ca. 70 / 150 / 43 cm

Zubehör

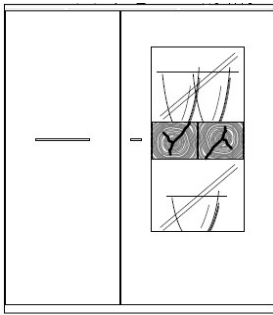
1. Beleuchtungen

- a) LED Controller,
inkl. Funkfernbedienung
22-89
- b) LED Unterbauspot
22-86

2. Designrückwände

- a) Designrückwand,
Votaneiche NB
853

	Frontvariante	Tür Anschlag	
325 -...	mit Frontapplikation	TA links	
335 -...	mit Frontapplikation	TA rechts	

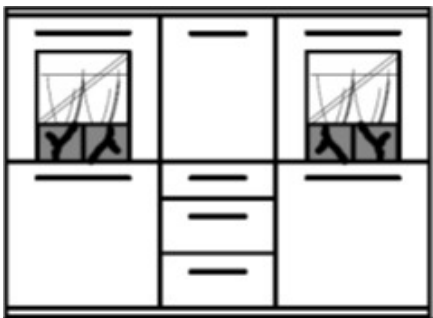


**Highboard auf Fußgleitern
(höhenverstellbar)**

optional mit LED-Beleuchtung in
den Vitrinenfächern (1 x 22-89, 2 x 22-86)
optional mit Designrückwänden (2 x 853)
1 Vitrinentür, TA rechts
inkl. 2 Konstruktionsböden
1 Holztür, TA links, inkl. 2 Einlegeböden

B / H / T: ca. 123 / 150 / 43 cm

	Frontvariante		
317 -...	mit Frontapplikation		



**Highboard auf Fußgleitern
(höhenverstellbar)**

optional mit LED-Beleuchtung in
den Vitrinenfächern (1 x 22-89, 2 x 22-86)
optional mit Designrückwänden (2 x 853)
2 Vitrinentüren, oben,
inkl. je 1 Konstruktionsboden
3 Holztüren, inkl. je 1 Einlegeboden
3 Schübe mit Selbsteinzug/Dämpfung

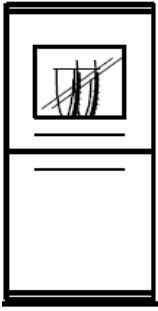
B / H / T: ca. 193 / 150 / 43 cm

	Frontvariante		
370 -...	mit Frontapplikation		

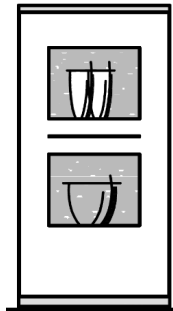
Wählen Sie Ihre Wunschkombination

Codierung

Korpus	Decken-/Sockelboden	Fronten	
		Weiß Mattlack mit Applikation in Votaneiche NB (13)	
Weiß Mattlack (1)	Weiß Mattlack (1)		1113
Weiß Mattlack (1)	Votaneiche NB / Weiß Mattlack (13)		11313



Highboard auf Fußgleitern (höhenverstellbar)
 optional mit LED-Beleuchtung im Vitrinenfach (1 x 22-89, 1 x 22-86)
 optional mit Designrückwänden (1 x 853)
 1 Vitrintür inkl. 1 K-Böden
 1 Holztür inkl. 1 E-Boden
B / H / T: ca. 70 / 150 / 43 cm

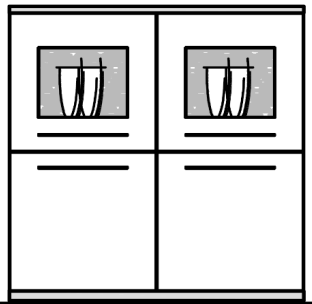


Highboard auf Fußgleitern (höhenverstellbar)
 optional mit LED-Beleuchtung in den Vitrinenfächern (1 x 22-89, 2 x 22-86)
 optional mit Designrückwänden (2 x 853)
 1 Vitrintür inkl. 2 K-Böden
B / H / T: ca. 70 / 150 / 43 cm

Zubehör

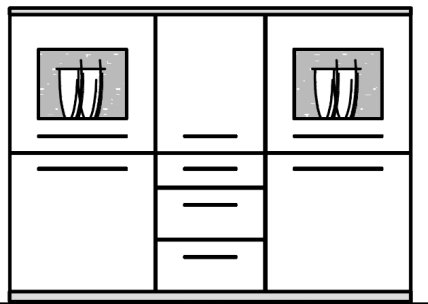
1. **Beleuchtungen**
 - a) **LED Controller**, inkl. Funkfernbedienung **22-89**
 - b) **LED Unterbauspot 22-86**
2. **Designrückwände**
 - a) Designrückwand, Votaneiche NB **853**

	Frontvariante	Tür Anschlag		Frontvariante	Tür Anschlag	
325 -...	schlichte Front	TA links		315 -...	schlichte Front	TA links
335 -...	schlichte Front	TA rechts		316 -...	schlichte Front	TA rechts



Highboard auf Fußgleitern (höhenverstellbar)
 optional mit LED-Beleuchtung in den Vitrinenfächern (1 x 22-89, 2 x 22-86)
 optional mit Designrückwänden (2 x 853)
 2 Vitrintüren, oben,
 inkl. je 1 Konstruktionsboden
 2 Holztüren, inkl. je 1 Einlegeboden
B / H / T: ca. 140 / 150 / 43 cm

	Frontvariante		
319 -...	schlichte Front		



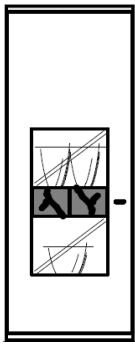
Highboard auf Fußgleitern (höhenverstellbar)
 optional mit LED-Beleuchtung in den Vitrinenfächern (1 x 22-89, 2 x 22-86)
 optional mit Designrückwänden (2 x 853)
 2 Vitrintüren, oben,
 inkl. je 1 Konstruktionsboden
 3 Holztüren, inkl. je 1 Einlegeboden
 3 Schübe mit Selbststeinzug/Dämpfung
B / H / T: ca. 193 / 150 / 43 cm

	Frontvariante		
370 -...	schlichte Front		

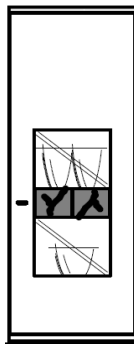
Wählen Sie Ihre Wunschkombination

Codierung

Korpus	Decken-/Sockelboden	Fronten
		Weiß Mattlack (1)
Weiß Mattlack (1)	Weiß Mattlack (1)	111
Weiß Mattlack (1)	Votaneiche NB / Weiß Mattlack (13)	1131



TA Links



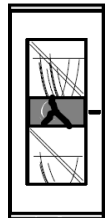
TA Rechts

Vitrine auf Fußgleitern (höhenverstellbar)

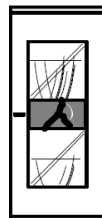
optional mit LED-Beleuchtung in den Vitrinenfächern (1 x 22-89, 2 x 22-86)
optional mit Designrückwänden (2 x 853)
1 Vitrinentür, TA links oder TA rechts
inkl. 3 Konstruktionsböden

B / H / T: ca. 70 / 203 / 43 cm

	Frontvariante	Tür Anschlag	
350 -...	mit Frontapplikation	TA links	
360 -...	mit Frontapplikation	TA rechts	



TA Links



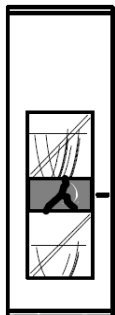
TA Rechts

Hängevitrine klein ★

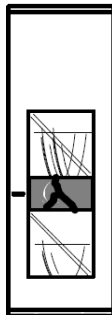
optional mit LED-Beleuchtung in den Vitrinenfächern (1 x 22-89, 2 x 22-86)
optional mit Designrückwänden (2 x 883)
1 Vitrinentür, TA links oder TA rechts
inkl. 2 Konstruktionsböden

B / H / T: ca. 53 / 123 / 43 cm

	Frontvariante	Tür Anschlag	
131 -...	mit Frontapplikation	TA links	
132 -...	mit Frontapplikation	TA rechts	



TA Links



TA Rechts

Hängevitrine groß ★

optional mit LED-Beleuchtung in den Vitrinenfächern (1 x 22-89, 2 x 22-86)
optional mit Designrückwänden (2 x 883)
1 Vitrinentür, TA links oder TA rechts
inkl. 3 Konstruktionsböden

B / H / T: ca. 53 / 165 / 43 cm

	Frontvariante	Tür Anschlag	
133 -...	mit Frontapplikation	TA links	
134 -...	mit Frontapplikation	TA rechts	

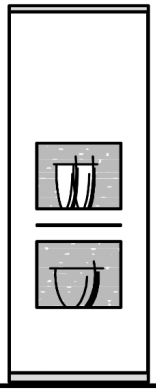
Zubehör

1. **Beleuchtungen**
 - a) LED Controller, inkl. Funkfernbedienung **22-89**
 - b) LED Unterbauspot **22-86**
2. **Designrückwände**
 - a) Designrückwand, Votaneiche NB **853**
 - b) Designrückwand, Votaneiche NB **883**

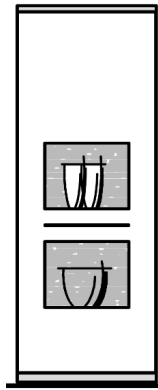
Wählen Sie Ihre Wunschkombination

Codierung

Korpus	Decken-/Sockelboden	Fronten	
	★ Hängevitrinen: Votaneiche NB / Votaneiche NB	Weiß Mattlack mit Applikation in Votaneiche NB (13)	
Weiß Mattlack (1)	Weiß Mattlack (1)		1113
Weiß Mattlack (1)	Votaneiche NB / Weiß Mattlack (13)		11313



TA Links



TA Rechts

**Vitrine auf Fußgleitern
(höhenverstellbar)**

optional mit LED-Beleuchtung in
den Vitrinenfächern (1 x 22-89, 2 x 22-86)
optional mit Designrückwänden (2 x 853)
1 Vitrinentür, TA links oder TA rechts
inkl. 3 Konstruktionsböden

B / H / T: ca. 70 / 203 / 43 cm

Zubehör

1. Beleuchtungen

- a) LED Controller,
inkl. Funkfernbedienung
22-89
- b) LED Unterbauspot
22-86

2. Designrückwände

- a) Designrückwand,
Votaneiche NB
853

	Frontvariante	Tür Anschlag	
350 -...	schlichte Front	TA links	
360 -...	schlichte Front	TA rechts	

--	--	--	--

Wählen Sie Ihre Wunschkombination

Codierung

Korpus	Decken-/Sockelboden	Fronten
		Weiß Mattlack (1)
Weiß Mattlack (1)	Weiß Mattlack (1)	111
Weiß Mattlack (1)	Votaneiche NB / Weiß Mattlack (13)	1131



Designregal

mit Frontapplikation
(Beleuchtung optional - 1 x 22-89, 2 x 22-08 pro Regal)

B / H / T: ca. 35 / 35 / 30 cm

- Frontplatte drehbar für individuelle Gestaltung

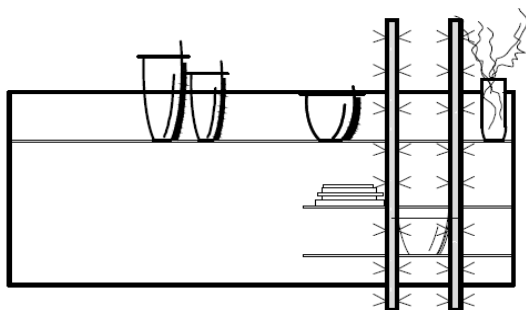
- durch mitgelieferte Distanzplatte können die Regale auch mit überlappender Frontplatte gehängt werden (s. Kombi 018)

Zubehör

1. Beleuchtungen

- a) LED Controller, inkl. Funkfernbedienung **22-89**
- b) LED-Lichtleiste **22-08**
- c) LED-Lichtleiste **22-03**

	Frontvariante	Tür Anschlag	
585-113	mit Frontapplikation	TA links	



Design-Paneel

mit Glasböden und 2 Lichtstollen
(Beleuchtung optional 1 x 22-89, 4 x 22-03)

Paneel-Grundplatte in Weiß Mattlack
Design-Lichtstollen in:

- Weiß Mattlack: ... -111
- Votaneiche NB: ... -113

B / H / T: ca. 210 / 88-132 / 30 cm

	Type	Tür Anschlag	
590 -...	Stollen rechts (abgebildet)	TA links	
591 -...	Stollen links	TA rechts	

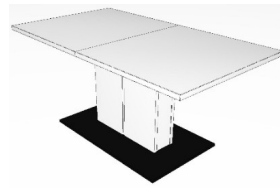
Zubehör



Ausführung:
Votaneiche NB / Weiß ML

Esstisch mit Synchronauszug 160 x 90 x 75

inkl. 1 Einlegeplatte
Untergestell mit seitlichen Applikationen
in Tischplattenfarbe (Votaneiche NB / Hirnholzoptik)
ausziehbar mit 1 Platte auf 205 x 90
Fußplatte Schiefer Schwarz



Ausführung:
Weiß ML / Weiß ML

Esstisch mit Synchronauszug 160 x 90 x 75

inkl. 1 Einlegeplatte
Untergestell mit seitlichen Applikationen
in Tischplattenfarbe (Weiß ML / Weiß ML)
ausziehbar mit 1 Platte auf 205 x 90
Fußplatte Schiefer Schwarz

	Gestell	
1401-0113	mit Applikation	

	Gestell	
1401-0101	schlicht	

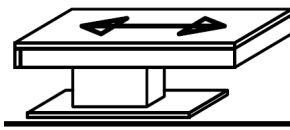


Einlegeplatte f. Typ 1401

2. Einlegeplatte kann auf Wunsch im Tisch gelagert werden
Tisch max. ausziehbar auf
250 x 90 cm

Ausführungen:

Weiß Mattlack: ... -01
Votaneiche NB: ... -13



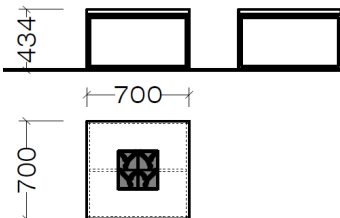
Couchtisch mit Schiebefunktion 125 x 75 x 45

Ausführung: immer Weiß Mattlack

1402-01	
----------------	--

1402-13	
----------------	--

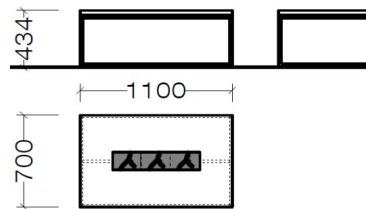
1404-0101	
------------------	--



Couchtisch 70 x 70

mit Metallgestell, silberfarbig,
pulverbeschichtet
Tischplatte mit Hirnholzapplikation

B / H / T: ca. 70 / 43 / 70 cm



Couchtisch 110 x 70

mit Metallgestell, silberfarbig,
pulverbeschichtet
Tischplatte mit Hirnholzapplikation









B / H / T: ca. 110 / 43 / 70 cm

1406-0013	
------------------	--

1405-0013	
------------------	--

Zubehör

Dieses Produkt enthält Lichtquellen der Energieeffizienz "F"

<h2>LED Controller</h2>  <p>2-Kanal Funkfernbedienung inkl. Vario-Steuerung (Warm-/Kaltlicht) mit jeweils 6 Anschlüssen pro Kanal, inkl. Converter (max. 60 Watt Leistung), max. 30 Watt pro Gruppe (insg. 2 Gruppen) inkl. 3 m Zuleitung</p> <p>Achtung: Ein Controller wird bei jeder Beleuchtung benötigt. Bitte zusätzlich bestellen. Je nach Beleuchtungsanzahl, Wattzahl sowie der Montagesituation vor Ort, müssen mehrere Controller bestellt werden.</p> <p>max. 60 Watt / auf 2 Gruppen zu je 30 Watt verteilt</p>		<h2>LED Unterbauspot</h2>  <p>LED Unterbauspot, Variobleuchtung (Warm-/Kaltlicht) inkl. 3 m Zuleitung</p> <p>3 Watt</p>	
Type		Type	
22-89		22-86	
<h3>LED Lichtleiste</h3> <p>für Design-Paneel 590 / 591</p> <p>LED Lichtleiste ca. 123 cm, 3 m Zuleitung</p> <p>12,5 Watt</p>	<h3>LED Lichtleiste</h3> <p>für Design-Regal 585</p> <p>LED Lichtleiste ca. 26 cm 3 m Zuleitung</p> <p>3 Watt</p>	<h3>Wandboard, 140</h3>  <p>B / H / T: ca. 140 / 21 / 22 cm</p> <p>Wandboard mit Stellschrauben</p>	<h3>Wandboard, 210</h3>  <p>B / H / T: ca. 210 / 21 / 22 cm</p> <p>Wandboard mit Stellschrauben</p>
Type	Type	Type	Type
22-03	22-08	Weiß ML 570-111	Weiß ML 580-111
<h3>Design-Rückwand</h3> <p>Votaneiche NB</p>  <p>B / H / T: ca. 67 / 50 / 2 cm</p> <p>Design-Strukturrückwand für folgende Typen: 243 / 263 / 283 317 / 319 / 325 / 335 / 350 / 360</p>	<h3>Design-Rückwand</h3> <p>Votaneiche NB</p>  <p>B / H / T: ca. 49 / 50 / 2 cm</p> <p>Design-Strukturrückwand für folgende Typen: 131 / 132 133 / 134</p>		
Type	Type		
Votaneiche NB 853	Votaneiche NB 883		
	<h3>Glaseinlegeboden</h3>  <p>Glas 8 mm stark</p> <p>B / T: ca. 67 / 36 cm</p> <p>Glaseinlegeboden optional für alle Vitrintypen</p>	<h3>Holzeinlegeboden</h3>  <p>Holz 19 mm stark</p> <p>B / T: ca. 67 / 36 cm</p> <p>Holzeinlegeboden optional f. Stauraumelemente 70 cm B</p>	
	Type	Type	
	890	895	