

# Möbel LETZ

*Finden und Wohlfühlen*



## Typenplan

3029-Casa von PM Oelsa - Ecksofa granit

### **Wichtiger Hinweis für Sie**

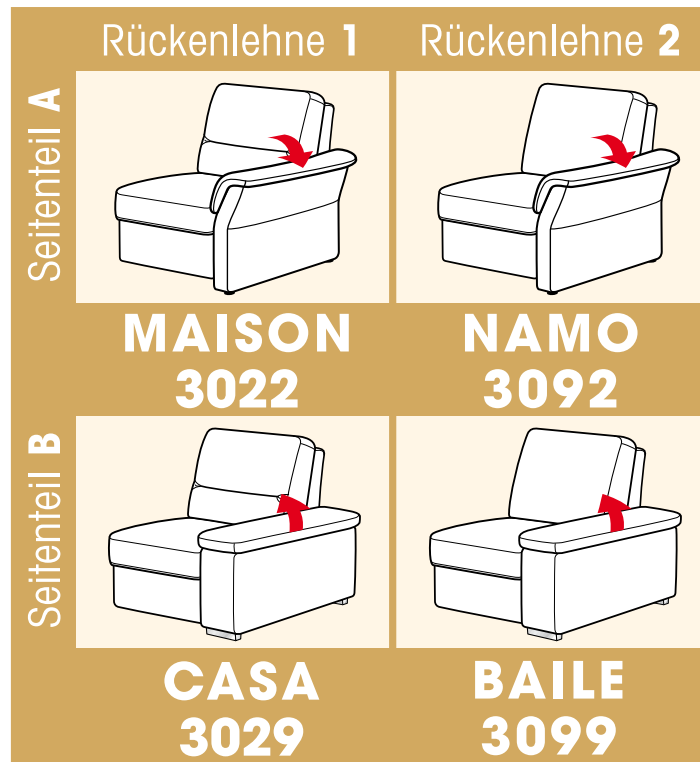
Etwaige Hinweise des Herstellers in dieser Produktinformation, die sich auf die Gewährleistung beziehen, haben für Sie keinerlei Bindungswirkung und können von Ihnen ignoriert werden. Ihre gesetzlichen Gewährleistungsrechte als Verbraucher uns gegenüber, als Ihrem Verkäufer, werden dadurch in keiner Weise berührt oder eingeschränkt. Sie können sich wegen aller Mängel jederzeit an uns wenden. Darüber hinaus gehende Herstellergarantien bleiben natürlich unberührt. Dieser Artikel wird hergestellt von Polstermöbel Oelsa GmbH, Lindenstraße 2, 01734 Rabenau, Deutschland, [info@pm-gmbh.com](mailto:info@pm-gmbh.com)

Möbel Letz GmbH  
Am Gewerbepark 11  
06895 Zahna-Elster

Tel.: 035383 - 6018 50



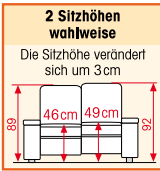
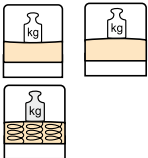


Fax.: 035383 - 6018 17

# SELECTA HOME



**100% Made in Germany**

PM Oelsa Garantie auf Gestell, Polsterung, Verarbeitung und Federung

|   |   |
|---|---|
| <p><b>3022/3092</b><br/><b>Seitenteil A</b><br/>(Aufpreis)<br/>optional<br/>abklappbar</p>   | <p><b>3029/3099</b><br/><b>Seitenteil B</b><br/>(Aufpreis)<br/>optional Arm-<br/>auflage klappbar</p>  |
| <p>Breite<br/>Seitenteil: 19 cm</p>   | <p>Breite<br/>Seitenteil: 26 cm</p>   |
| <p>Allen Maßangaben für die Breite liegt Seitenteil B (3029/3099) zugrunde.<br/>Bei Seitenteil A (3022/3092) verändert sich die Breite um jeweils -7 cm pro Seitenteil.</p>   |   |
| <p><b>2 Sitzhöhen - 1 Preis:</b></p> <p>46 cm und 49 cm<br/>Die Modellhöhe verändert sich um 3 cm (92 cm).</p>  | <p><b>2 Sitzhöhen wahlweise</b><br/>Die Sitzhöhe verändert sich um 3 cm</p>                            |
| <p><b>PREISGLEICH!</b><br/><b>3 Sitzkomforts zur Auswahl:</b></p>   |   |
| <p><b>Sitz:</b> Kaltschaum - 2 Sitzhärten</p> <ul style="list-style-type: none"> <li>- Standard: <b>SOFT</b> (weich)</li> <li>- <b>CLASSIC</b> (fest)</li> </ul> <p>Superbonell-Federkern</p>   |    |
| <p><b>Rücken:</b> PUR-Schaum</p>  |   |
| <p><b>Bezugsvarianten (BV): muster/uni</b></p> <p><b>BV 1</b>  <b>BV 2</b> </p> |   |



V2 - 3029: 2,5-Sitzer Standard, Recamiere (1,90m) abgebildet in Leder Longlife E Soft anthrazit - LG E




V5 - 3092: 2,5-Sitzer Standard, Longchair klein mit Bettkasten und Sessel Sylt 2196 abgebildet in Haruka 28 - PG 20


# SELECTA HOME

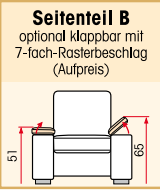
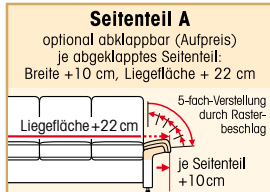
## Modellbezogene Aufpreise

|  |   |   |   |
|--|---|---|---|
| <b>Multimedia-Box</b><br>incl. 2 Steckdosen und 1 USB- Charger<br><b>Aufpreis:</b><br><br>Spitzecke mit Tisch (Typ: SE-TI)      Trapezelement mit Tisch (Typ: 34-TE) | Bitte wählen Sie:   |   |   |
| <b>Klarglas</b><br>für Spitzecke mit Tisch (Typ: SE-TI)  |   | oder  | <b>Schieferoptik</b><br>für Spitzecke mit Tisch (Typ: SE-TI)                      |
| für Trapezelement mit Tisch (Typ: 34-TE)   |   |   | für Trapezelement mit Tisch (Typ: 34-TE)  |
|   |    |  |  |
|   |  |   |   |

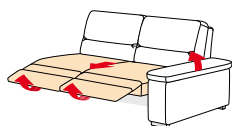
|                   |  |  |
|-------------------|--|--|
| Typenbezeichnung  | <b>Longchair klein</b><br>Typen: 48-KL/49-KL |  |
| Aufpreisartikel   |  |  |
| <b>Bettkasten</b> |  |  |

|  |   |                                       |  |   |   |
|--|---|---------------------------------------|--|---|---|
| Typenbezeichnung   | <b>2,5-Querschläfer</b><br>Typen: 54, 93/94 | <b>Doppelbett</b><br>Typ: 16.. - 19.. | <b>3029-31 Kopfstütze verstellbar, einsteckbar mit Chrombügel*</b><br>Maße (B/H/T in cm): 50/25/12<br>Modellhöhe mit Kopfstütze: + 23 cm |  | <b>*Achtung!</b><br>Kopfstütze nicht möglich bei folgenden Typen:<br>Rund-Ecke (Typ: 20-90)<br>Relax-Ecke (Typ: 30) |
| Aufpreisartikel  | <b>Liegefläche echt</b>                     | <b>Liegefläche echt</b>               |  |   |   |
| Stoff- bzw. Ledergruppe  |   |                                       |  |   |   |
| Weißpolster-12/<br>PG 16-20<br>PG 22-30<br>PG 36-42<br>PG 46<br>LG C-F | Standard<br>Standard<br>Standard            |                                       |  |   |   |

|   |           |   |               |                         |
|---|-----------|---|---------------|-------------------------|
| <b>Neu:</b><br><b>Sitzheizung - Thermo Vital</b>  | Aufpreis: |  | 1 Sitzeinheit | ab 2 Sitzeinheiten      |
| Sitz-/Lehnenheizung <b>für 1 Sitzeinheit</b>  |           |   | Sessel        | 2-Sitzer                |
| Sitz-/Lehnenheizung <b>ab 2 Sitzeinheiten</b>   |           |   | 1-Sitzer      | 2,5-Sitzer              |
| <b>- nur komplett (Sitz &amp; Rücken) sowie nur je Bauteil möglich!</b>   |           |   | 1,5-Sitzer    | 3-Sitzer                |
| - Unsere Sitzheizung ist eine Infrarot Flächenheizung, welche die Sitz- und Lehnenoberfläche beheizt und ein gleichförmiges Wärmeempfinden erzeugt. |           |   | 1-Element     | 2-Element               |
| - Die Sitzheizung kann in 3 Stufen eingestellt werden.  |           |   | 1,5-Element   | 2,5-Element             |
| - Bedienung mittels Fernbedienung.  |           |   | Rundecke      | 2,5-Querschläfer        |
|   |           |   | Spitzecke     | Longchair/Vital-Comfort |
|   |           |   | 1-Außenecke   | Recamiere               |

|  |  |   |   |   |
|--|--|---|---|---|
| Typenbezeichnung   | <b>Seitenteil B</b><br><br><b>alle Armauflagen wahlweise klappbar</b>                  |  | <b>Seitenteil A</b><br><br><b>alle Seitenteile wahlweise abklappbar</b>   |  |
| <b>Achtung!</b>  | <b>Die Verstellung der Armauflagen/Seitenteile ist nur komplett je Bautyp möglich!</b> |   |   |   |
| Aufpreisartikel  | <b>klappbare Armauflagen/abklappbares Seitenteil</b><br>(je Seitenteil)                |   | Bei abgeklapptem Seitenteil erhöht sich die angegebene Gesamtbreite um jeweils 10 cm, die nutzbare Liegefläche um 22 cm pro Seitenteil. |   |
| Stoff- bzw. Ledergruppe  |  |   |   |   |
| Weißpolster-12/<br>PG 16-20<br>PG 22-30<br>PG 36-42<br>PG 46<br>LG C-F |  |   |   |   |

### Funktion Easy Lounge: mit 3 Motoren (Typ:11-EL/12-EL)



Unabhängige Verstellung von Sitzvorschub & Fußteil

#### Sitzvorschub:

- Sitzfläche fährt vor

#### Fußteilverstellung:

- Zwei voneinander getrennt verstellbare Fußteile

- Fußteil fährt nach oben

- Rückenlehne bleibt stehen

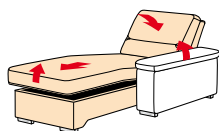
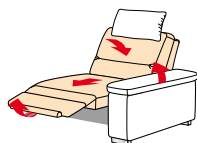
Die Easy Lounge ist nur als Ecklösung möglich.

(In Kombination mit Ecke und Ansteller, Logchair, Recamiere)

### Typen mit TV-Funktion; Longchair VitalComfort

(Typen:04-TV,37-TV,11/12-TX,51/52-TV;48/49-VC)

**Kopfstütze wird empfohlen.**



TV-Funktion motorisch:

- Bedienung über Sensortasten
- Fußteil fährt nach oben
- Sitz fährt vor
- Rückenlehne senkt sich

### Liegeflächen Stellvarianten:

|                                      |         |
|--------------------------------------|---------|
| Doppelbett P/Longchair VitalComfort  | 220x200 |
| Doppelbett K/Longchair VitalComfort  | 240x200 |
| 2,5-Querschläfer/Longchair klein     | 200x123 |
| 2,5-Querschläfer/Longchair Standard  | 220x123 |
| 2,5-Querschläfer/Recamiere           | 188x123 |
| 2,5-Querschläfer/Spitzecke/Ansteller | 188x123 |
| 2,5-Vorziehcouch/Longchair klein     | 200x70  |
| 2,5-Vorziehcouch/Longchair Standard  | 220x70  |

**Beschlagsystem:** SOFTmatic

Schlafen in Sitzhöhe, Rückenlehne bleibt stehen  
Mit integrierter Vorziehfunktion

### Achtung!

Bei dem 2,5-Sitzer mit 1 TV-Funktion (Typ 11/12-TX) befindet sich die TV-Funktion immer an der Armteilseite.

2,5-Querschläfer (Typ: 93/94, 54) nicht mit Rund-Ecke (Typ: 20-9S) und Relax-Ecke (Typ:30-3S) kombinierbar.

**Rückenspannteile:** Aufpreise für echte Rücken direkt hinter jedem Typ in Klammer

**Füße: Seitenteil A, Sitzhöhe 46 cm**

Standard Kunststoffgleiter



**Seitenteil A, Sitzhöhe 49 cm**

Chrom F4

Chrom oder Black Matt



Holz/Chrom HC



**Seitenteil B und Teile mit Sockel  
Recamiere, Außenecke,  
Longchair Standard+VitalComfort**

Chrom A5

Chrom oder Black Matt



Holz H5



**Modelle 3022/92: Hocker und  
Stützfüße, Ecken, Elemente**

Chrom F4

Chrom oder Black Matt



Holz/Chrom HC



**Modelle 3029/99: Hocker und  
Stützfüße, Ecken, Elemente**

Chrom F4

Chrom oder Black Matt



Holz H1



Holzbeiztöne: siehe Beiztonkarte

**Spitzecke mit Tisch**

Trapezelement mit Tisch: Bitte wählen Sie bei der Ablageplatte zwischen Klarglas oder Schieferoptik.

**Wall Free Beschlag:** wandfreie TV-Funktionen

**Bodenfreiheit:** 10/13cm

Verarbeitung  
leger



Die Maßangaben für die Breite ergeben sich aus dem Seitenteil 3029/3099 (26 cm)









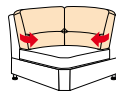

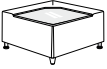
|   |  |   |   |   |   |                              |
|---|--|---|---|---|---|------------------------------|
| <b>Beispiele<br/>Stellvarianten<br/>Typenskizzen</b>                                  |  |   |   |   |   |                              |
| <b>Typennummern</b>   | <b>01/04-45/<br/>02</b>                                  | <b>12-45/<br/>22-68</b>                         | <b>49-45/87/<br/>20-9S/11-45</b>                                      | <b>12-45/70-7S/<br/>11-45</b>                                   | <b>12-45/<br/>48-KL</b>   |                              |
| <b>Modell-<br/>bezeichnung</b>  | Sessel/<br>2,5-Sitzer<br>Standard/<br>2-Sitzer           | 2,5-Sitzer<br>Standard/<br>Recamiere<br>(1,90m) | Longch.Stand./<br>2,5-Element/<br>Rundecke/<br>2,5-Sitzer<br>Standard | 2,5-Sitzer<br>Standard/<br>Spitzecke/<br>2,5-Sitzer<br>Standard | 2,5-Sitzer<br>Standard/<br>Longchair<br>klein mit<br>Bettkasten |                              |
| <b>Hinweis Aufpreis</b>   | siehe Einzel-<br>typen                                   | siehe Einzel-<br>typen                          | siehe Einzel-<br>typen  | siehe Einzel-<br>typen  | siehe Einzel-<br>typen  |                              |
| Maße: Höhe<br>Sitzhöhe/Sitztiefe<br>Liegefläche<br>Stellfläche                        | 89<br>46/52  | 89<br>46/52                                     | 89<br>46/52   | 89<br>46/52   | 89<br>46/52   |                              |
| Preisgruppe<br>Weißpolster<br>Stoffgruppe   | 12<br>16<br>18<br>20<br>22<br>26<br>30<br>36<br>42<br>46 |   |   |   |   |                              |
| Ledergruppe<br>Bolero<br>Longlife<br>Longlife<br>Noblesse                             | C<br>D<br>E<br>F   |   |   |   |   |                              |
| <b>Einzeltypen<br/>Typenskizzen</b>   |  |   |   |   |   |                              |
| <b>Typennummern</b>   | <b>01</b>  | <b>02</b>                                       | <b>92</b>   | <b>04-45</b>  | <b>04-TV</b>  | <b>55</b>                    |
| <b>Modell-<br/>bezeichnung</b>  | Sessel   | 2-Sitzer  | 2-Sitzer<br>mit Bettkasten  | 2,5-Sitzer<br>Standard  | 2,5-Sitzer mit<br>2 TV-Funktionen<br>motorisch                  | 2,5-Sitzer<br>mit Bettkasten |
| <b>Hinweis Aufpreis</b>   |  |   |   |   |   |                              |
| Stoffverbrauch uni<br>Maße: B/H/T<br>Sitzhöhe/Sitztiefe<br>Liegefläche<br>Stellfläche | 5,40<br>101/89/93<br>46/52                               | 7,40<br>162/89/93<br>46/52                      | 7,60<br>162/89/93<br>46/52  | 7,40<br>190/89/93<br>46/52                                      | 9,70<br>190/89/93<br>46/52                                      | 7,70<br>190/89/93<br>46/52   |
| Preisgruppe<br>Weißpolster<br>Stoffgruppe   | 12<br>16<br>18<br>20<br>22<br>26<br>30<br>36<br>42<br>46 |   |   |   |   |                              |
| Ledergruppe<br>Bolero<br>Longlife<br>Longlife<br>Noblesse                             | C<br>D<br>E<br>F   |   |   |   |   |                              |

Die Maßangaben für die Breite ergeben sich aus dem Seitenteil 3029/3099 (26 cm)











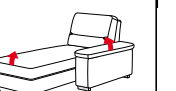
|   |  |  |  |  |   |   |
|---|--|--|--|--|---|---|
| <b>Einzeltypen</b><br>Typenskizzen  |  |  |  |  |   |   |
| <b>Typennummern</b>   | <b>03</b>  | <b>05/AR</b><br>06/AL  | <b>51-45/AR</b><br>52-45/AL  | <b>51-TV/AR</b><br>52-TV/AL                                      | <b>07/AR</b><br>08/AL                     | <b>71/AR</b><br>72/AL                   |
| <b>Modell-<br/>bezeichnung</b>  | 3-Sitzer   | 1-Sitzer<br>1 Armteil  | 1,5-Sitzer<br>Standard<br>1 Armteil                                | 1,5-Sitzer mit<br><b>1 TV-Funktion</b><br>motorisch<br>1 Armteil | 2-Sitzer<br>1 Armteil                     | 2-Sitzer<br>mit Bettkasten<br>1 Armteil |
| <b>Hinweis Aufpreis</b>   |  |  |  |  |   |   |
| Stoffverbrauch uni<br>Maße: B/H/T<br>Sitzhöhe/Sitztiefe<br>Liegefläche<br>Stellfläche | 8,60<br>240/89/93<br>46/52                               | 3,60<br>83/89/93<br>46/52  | 4,00<br>95/89/93<br>46/52  | 4,40<br>95/89/93<br>46/52<br><br>95x153                          | 5,20<br>137/89/93<br>46/52                | 5,40<br>137/89/93<br>46/52              |
| Preisgruppe<br>Weißpolster<br>Stoffgruppe   | 12<br>16<br>18<br>20<br>22<br>26<br>30<br>36<br>42<br>46 |  |  |  |   |   |
| Ledergruppe<br>Bolero<br>Longlife<br>Longlife<br>Noblesse                             | C<br>D<br>E<br>F   |  |  |  |   |   |
| <b>Einzeltypen</b><br>Typenskizzen  |  |  |  |  |   |   |
| <b>Typennummern</b>   | <b>11-45/AR</b><br>12-45/AL                              | <b>11-TX/AR</b><br>12-TX/AL                                      | <b>11-EL/AR</b><br>12-EL/AL  | <b>80-88/AR</b><br>81-88/AL                                      | <b>77/AR</b><br>78/AL                     | <b>09/AR</b><br>10/AL                   |
| <b>Modell-<br/>bezeichnung</b>  | 2,5-Sitzer<br>Standard<br>1 Armteil                      | 2,5-Sitzer mit<br><b>1 TV-Funktion</b><br>motorisch<br>1 Armteil | 2,5-Sitzer mit<br><b>Easy Lounge</b><br>mit 3 Motoren<br>1 Armteil | 2,5-Vorzieh-<br>couch<br>motorisch<br>1 Armteil                  | 2,5-Sitzer<br>mit Bettkasten<br>1 Armteil | 3-Sitzer<br>1 Armteil                   |
| <b>Hinweis Aufpreis</b>   |  |  |  |  |   |   |
| Stoffverbrauch uni<br>Maße: B/H/T<br>Sitzhöhe/Sitztiefe<br>Liegefläche<br>Stellfläche | 5,50<br>166/89/93<br>46/52                               | 7,40<br>166/89/93<br>46/52<br><br>166x153                        | 7,30<br>166/89/93<br>46/52<br><br>166x141                          | 6,60<br>166/89/93<br>46/52<br><br>166x109                        | 6,30<br>166/89/93<br>46/52                | 7,30<br>215/89/93<br>46/52              |
| Preisgruppe<br>Weißpolster<br>Stoffgruppe   | 12<br>16<br>18<br>20<br>22<br>26<br>30<br>36<br>42<br>46 |  |  |  |   |   |
| Ledergruppe<br>Bolero<br>Longlife<br>Longlife<br>Noblesse                             | C<br>D<br>E<br>F   |  |  |  |   |   |



Die Maßangaben für die Breite ergeben sich aus dem Seitenteil 3029/3099 (26 cm)


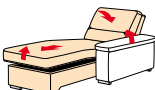



|   |   |  |   |  |   |   |
|---|---|--|---|--|---|---|
| <b>Einzeltypen</b><br>Typenskizzen  |    | <b>immer bodennah</b><br> |    |    |    |   |
| <b>Typennummern</b>   | <b>34-45</b>  | <b>34-TE</b>   | <b>37-45</b>  | <b>37-TV</b>   | <b>35</b>   |   |
| <b>Modellbezeichnung</b>  | 1-Element Standard  | 1-Trapezelement mit Tisch Klarglas oder Schieferoptik  | 1,5-Element Standard  | 1,5-Element mit 1 TV-Funktion motorisch  | 2-Element   |   |
| <b>Hinweis Aufpreis</b>   |   | <b>Multimediabox</b>   |   |  |   |   |
| Stoffverbrauch uni<br>Maße: B/H/T<br>Sitzhöhe/Sitztiefe<br>Liegefläche<br>Stellfläche | 2,90<br>57/89/93<br>46/52   | 1,60<br>62/46/89<br>46/  | 2,70<br>69/89/93<br>46/52   | 2,80<br>69/89/93<br>46/52<br>69x153  | 3,80<br>111/89/93<br>46/52  |   |
| Preisgruppe<br>Weißpolster<br>Stoffgruppe   | 12<br>16<br>18<br>20<br>22<br>26<br>30<br>36<br>42<br>46                            |  |   |  |   |   |
| Ledergruppe<br>Bolero<br>Longlife<br>Longlife<br>Noblesse                             | C<br>D<br>E<br>F  |  |   |  |   |   |
| <b>Einzeltypen</b><br>Typenskizzen  |  |                         |  |  |  |  |
| <b>Typennummern</b>   | <b>87</b>   | <b>62</b>  | <b>20-9S</b>  | <b>30-3S</b>   | <b>70-7S</b>  | <b>SE-TI</b>  |
| <b>Modellbezeichnung</b>  | 2,5-Element   | 2,5-Element mit Bettkasten   | 90°-Rund-Ecke mit Sockel  | Relax-Ecke mit Sockel  | Spitz-Ecke Rückenoptik: spitz mit Sockel  | Spitz-Ecke mit Tisch Klarglas oder Schieferoptik                                      |
| <b>Hinweis Aufpreis</b>   |   |  | <b>Türbreite 75 cm!</b>   | <b>Türbreite 75 cm!</b>  | <b>Türbreite 75 cm!</b>   | <b>Multimediabox</b>  |
| Stoffverbrauch uni<br>Maße: B/H/T<br>Sitzhöhe/Sitztiefe<br>Liegefläche<br>Stellfläche | 4,00<br>139/89/93<br>46/52  | 4,80<br>139/89/93<br>46/52   | 3,20<br>103/89/103<br>46/52<br>103x103  | 4,30<br>103/89/103<br>46/52<br>103x103   | 3,00<br>93/89/93<br>46/52<br>93x93  | 1,60<br>86/46/86<br>46/<br>86x86  |
| Preisgruppe<br>Weißpolster<br>Stoffgruppe   | 12<br>16<br>18<br>20<br>22<br>26<br>30<br>36<br>42<br>46                            |  |   |  |   |   |
| Ledergruppe<br>Bolero<br>Longlife<br>Longlife<br>Noblesse                             | C<br>D<br>E<br>F  |  |   |  |   |   |

Die Maßangaben für die Breite ergeben sich aus dem Seitenteil 3029/3099 (26 cm)

|   |   |   |   |  |   |   |
|---|---|---|---|--|---|---|
| <b>Einzeltypen</b><br>Typenskizzen  |    |    |    |    |    |  |
| <b>Typennummern</b>   | <b>16-K</b>   | <b>18-K/AR</b><br>19-K/AL   | <b>17-K</b>   | <b>16-P</b>  | <b>18-P/AR</b><br>19-P/AL   | <b>17-P</b>   |
| <b>Modell-<br/>bezeichnung</b>  | Doppelbett<br>(1,60m)   | Doppelbett<br>1 Armteil<br>(1,60m)  | Doppelbett<br>ohne Armteile<br>(1,60m)  | Doppelbett<br>(1,40m)  | Doppelbett<br>1 Armteil<br>(1,40m)  | Doppelbett<br>ohne Armteile<br>(1,40m)  |
| <b>Hinweis Aufpreis</b>   | Liegefläche echt  | Liegefläche echt  | Liegefläche echt  | Liegefläche echt   | Liegefläche echt  | Liegefläche echt  |
| Stoffverbrauch uni<br>Maße: B/H/T<br>Sitzhöhe/Sitztiefe<br>Liegefläche<br>Stellfläche | 8,80<br>212/89/93<br>46/52<br>160x200<br>212x236                                    | 7,60<br>187/89/93<br>46/52<br>160x200<br>187x236                                    | 5,80<br>161/89/93<br>46/52<br>160x200<br>161x236                                    | 8,20<br>190/89/93<br>46/52<br>140x200<br>190x236                                     | 7,10<br>166/89/93<br>46/52<br>140x200<br>166x236                                      | 5,40<br>139/89/93<br>46/52<br>140x200<br>139x236                                    |
| Preisgruppe<br>Weißpolster<br>Stoffgruppe   | 12<br>16<br>18<br>20<br>22<br>26<br>30<br>36<br>42<br>46                            |   |   |  |   |   |
| Ledergruppe<br>Bolero<br>Longlife<br>Longlife<br>Noblesse                             | C<br>D<br>E<br>F  |   |   |  |   |   |
| <b>Einzeltypen</b><br>Typenskizzen  |  |  |  |  |  |   |
| <b>Typennummern</b>   | <b>54</b>   | <b>93/AR</b><br>94/AL   | <b>56/R</b><br>57/L   | <b>22-68/R</b><br>23-68/L  | <b>48-KL/AR</b><br>49-KL/AL   |   |
| <b>Modell-<br/>bezeichnung</b>  | 2,5-Quer-<br>schläfer<br>ohne Armteile  | 2,5-Quer-<br>schläfer<br>1 Armteil  | 1-Außenecke<br>(0,95m)  | Recamiere<br>fest<br>(1,90m)   | Longchair<br>klein<br>1 Armteil   |   |
| <b>Hinweis Aufpreis</b>   | Liegefläche echt  | Liegefläche echt  |   |  | Bettkasten  |   |
| Stoffverbrauch uni<br>Maße: B/H/T<br>Sitzhöhe/Sitztiefe<br>Liegefläche<br>Stellfläche | 6,30<br>139/89/93<br>46/52<br>139x164   | 7,50<br>166/89/93<br>46/52<br>166x164   | 3,40<br>95/89/93<br>46/52   | 6,60<br>93/89/188<br>46/52   | 5,90<br>96/89/164<br>46/125   |   |
| Preisgruppe<br>Weißpolster<br>Stoffgruppe   | 12<br>16<br>18<br>20<br>22<br>26<br>30<br>36<br>42<br>46                            |   |   |  |   |   |
| Ledergruppe<br>Bolero<br>Longlife<br>Longlife<br>Noblesse                             | C<br>D<br>E<br>F  |   |   |  |   |   |



# SELECTA HOME

|   |   |   |   |  |   |  |
|---|---|---|---|--|---|--|
| <b>Einzeltypen</b><br>Typenskizzen  |  |  |  |  |  |  |
| <b>Typennummern</b>   | <b>48-45/AR</b><br>49-45/AL   | <b>48-VC/AR</b><br>49-VC/AL   | <b>24</b>   | <b>64</b>  | <b>HB</b>   |  |
| <b>Modell-<br/>bezeichnung</b>  | Longchair<br>Standard<br>fest<br>1 Armteil  | Longchair<br>VitalComfort<br>2 Motoren<br>1 Armteil                               | Hocker  | Klapp-<br>Hocker   | Hockerbank  |  |
| <b>Hinweis Aufpreis</b>   |   |   |   |  |   |  |
| Stoffverbrauch uni<br>Maße: B/H/T<br>Sitzhöhe/Sitztiefe<br>Liegefläche<br>Stellfläche | 5,90<br>106/89/164<br>46/125  | 7,00<br>106/89/164<br>46/125<br>85x205<br>106x205                                 | 1,40<br>57/44/57<br>44/   | 1,40<br>57/44/57<br>44/  | 2,70<br>123/44/67<br>44/  |  |
| Preisgruppe<br>Weißpolster<br>Stoffgruppe   | 12<br>16<br>18<br>20<br>22<br>26<br>30<br>36<br>42<br>46                          |   |   |  |   |  |
| Ledergruppe<br>Bolero<br>Longlife<br>Longlife<br>Noblesse                             | C<br>D<br>E<br>F  |   |   |  |   |  |
|   |   |   |   |  |   |  |
|   |   |   |   |  |   |  |
|   |   |   |   |  |   |  |
|   |   |   |   |  |   |  |
|   |   |   |   |  |   |  |