

# Möbel LETZ

*Finden und Wohlfühlen*



## Typenplan

Louis von Polsteria - Eckgarnitur Variante rechts cappuccino

### **Wichtiger Hinweis für Sie**

Etwaige Hinweise des Herstellers in dieser Produktinformation, die sich auf die Gewährleistung beziehen, haben für Sie keinerlei Bindungswirkung und können von Ihnen ignoriert werden. Ihre gesetzlichen Gewährleistungsrechte als Verbraucher uns gegenüber, als Ihrem Verkäufer, werden dadurch in keiner Weise berührt oder eingeschränkt. Sie können sich wegen aller Mängel jederzeit an uns wenden. Darüber hinaus gehende Herstellergarantien bleiben natürlich unberührt. Dieser Artikel wird hergestellt von Steinpol Central Services Sp.z o.o., ul. Fabryczna 13, 69-110 Rzepin, Polen, polsteria@steinpol.com.pl

Möbel Letz GmbH  
Am Gewerbepark 11  
06895 Zahna-Elster

Tel.: 035383 - 6018 50

Fax.: 035383 - 6018 17

# Louis



## Modellbeschreibung:

**Gestell:** Holzrahmen, Holzwerkstoffe, verleimt, verdübelt

**Sitz:** Wellenfedern, Schaum, Watteabdeckung

Zwei Sitzkomforte: **standardmäßig PUR Schaum, alternativ Federkern preisgleich zur Auswahl. Bitte immer angeben, ansonsten wird PUR Schaum geliefert.**

**Sitzhöhe:** zwei Sitzhöhen: standardmäßig **46 cm**, alternativ **48 cm** preisgleich zur Auswahl.  
**Bitte immer angeben, ansonsten wird SH 46 cm geliefert.**

**Rücken:** Gummigurte, PUR Schaum, Watteabdeckung

**Füße:** **Kunststofffüße schwarz** bei alle Typen mit AL, alternativ Alufüße preisgleich möglich.  
Bei Longchair und Hocker: standardmäßig Holzfüße (siehe Seite 2), bitte Farbe angeben;  
alternativ Aluwinkelfuß preisgleich möglich.

**Mehrfarbigkeit:** Garnitur nur uni erhältlich.

Sessel, 2-Sitzer AL beide immer Rücken echt  
Andere Typen Rücken echt gegen Aufpreis.  
Elemente ohne AL oder mit 1 AL nur als Verbindungselement.  
Separat nicht bestellbar, seitlich nicht bezogen!

**Besonderheit:** planbare Wohnlandschaft, die neben den Standardtypen und Funktionen eine Vielzahl von Einzeltypen bietet. Die Einzeltypen können sowohl fest, als auch mit motorischer TV Funktion ausgestattet werden. Dies bietet den Vorteil, dass nur der Lieblingsplatz mit der gewünschten Funktion ausgestattet werden kann.

**Kontrastnaht:** nur auf Kundenwunsch!  
Kontrastnaht 1: beige  
Kontrastnaht 2: braun  
Kontrastnähte nur Farbe **beige** oder **braun** bei allen Stoffen und Leder möglich.  
**Bitte immer angeben, ansonsten wird Ton in Ton geliefert!**

**Bitte beachten, dass die unten aufgeführten modellbedingten Eigenschaften keine berechtigte Reklamation darstellen.**

**Sitzkomfort:** zwischen Elementen mit und ohne Funktion, kann es leichte Differenzen im Sitzkomfort geben.

**Wellenbildung:** Wellenbildung gehört zur legeren Verarbeitung.

**Nahtverlauf:** unterschiedlicher Nahtverlauf bei Leder und Stoff.

**Piktogramme:** Die Piktogramme im Preisblatt sind schematisch und können von der Wirklichkeit abweichen. Setzen Sie sich bitte bei Unklarheiten mit Ihrem Innen- oder Außendienst in Verbindung.

Die genannten Maße sind ca. und in cm. Verarbeitungsbedingte Abweichungen, die dem technischen Fortschritt dienen, behalten wir uns vor.

WEEE-Reg.-Nr. DE 49167192

# Louis

**Fußvarianten preisgleich:**

**Füße lieferbar für Typen mit Armteile**

standardmäßig  
**Kunststofffüße schwarz**



alternativ  
**Alufüße**



**Füße lieferbar für folgende Typen: Longchair li/re, Hocker rechteckig, Hocker quadratisch**

standardmäßig  
**Holzfuß**  
(Farben laut Holzmusterübersicht)



alternativ  
**Aluwinkelfuß**



## Holzmusterübersicht

Schwarz



Nuss antik (wenge)



Nussbaum hell



Natur



Silber



Eiche biancofarbig



Eiche geölthfarbig



Kernbuche farbig



# Louis

## Funktionen:

### TV Funktion motorisch:

Verstellung von Rücken und Fußteil, von der Sitz- zur TV- und Liegeposition durch 1 Motor, ausgelöst über innenliegende Berührungssensoren (am Sitz seitlich liegend).  
Nur in Verbindung mit Kopfteilverstellung mechanisch (manuell) oder motorisch möglich.



### TV Funktion motorisch mit Akku

Verstellung von Rücken und Fußteil, von der Sitz- zur TV- und Liegeposition durch 1 Motor, ausgelöst über innenliegende Berührungssensoren (am Sitz seitlich liegend), über einen Akku pro Sitz bedient.  
Nur in Verbindung mit Kopfteilverstellung mechanisch (manuell) oder motorisch möglich.

### Kopfteilverstellung manuell:

Die Kopfteilverstellung hat standardmäßig einen Streckrasterbeschlag, der individuell verstellt werden kann.



### Kopfteilverstellung motorisch:

Die Kopfteilverstellung wird durch 1 Motor über innenliegende Berührungssensoren (am Sitz seitlich liegend) verstellt.  
Nur in Verbindung mit TV Funktion motorisch lieferbar.

**Werden die Funktionen TV motorisch mit Akku und Kopfteilverstellung motorisch in einen Sitz kombiniert, können beide über einen Akku bedient werden.**

### Vorziehsitz motorisch:

Verstellung des Sitzes durch 1-E Motor.  
Auslösung erfolgt über innen liegende Berührungssensoren.



### Klappbare Armteile:



### Tischfunktion:

Holzablage in folgenden Farben bestellbar:  
natur, wenge, schwarz, Eiche biancofarbig.  
Kernbuche farbig, Eiche geölftfarbig.

**Bitte immer angeben.**

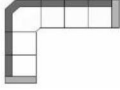


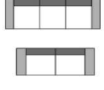


### Steckdosensystem:





bei Elementen 1er ohne AL Sitzraster 61,69  
aber nur in Verbindung mit Tischfunktion möglich.






# Louis

	Sammeltypen			
				
Typen:	Sofa 2-sitzig AL links - WE - Sofa 3-sitzig AL rechts	Sofa 2,5-sitzig AL links - WE - Element 1-sitzig o. AL (SR 61) - Element 1-sitzig AL rechts (SR 61)	Sofa 2-sitzig AL links - WE - Sofa 2,5-sitzig AL rechts	Sofa 3-sitzig AL beide + Sofa 2-sitzig AL beide
Schenkelmaß in cm (ca. Angaben)	249 x 296	264 x 251	249 x 264	-
Sitzhöhe in cm (ca. Angaben)	46 oder 48	46 oder 48	46 oder 48	46 oder 48
Stoffgruppe B (PG 01)				
Stoffgruppe B1 (PG 02)				
Stoffgruppe B2 (PG 03)				
Stoffgruppe C (PG 04)				
Stoffgruppe D (PG 05)				
Stoffgruppe E (PG 06)				
Stoffgruppe F (PG 07)				
Stoffgruppe I (PG 12)				
Leder Punch				
Leder LL Duca				
Leder Rancho				
Leder 93, LL Nubia, LL Dolcia, LL Evita				
Leder LL Eleganzia, Leder Reno				
<b>Aufpreise für Funktionen - siehe Einzeltypen! Sammeltypen mit Rücken echt/unecht kombiniert über Einzeltypen bestellen.</b>				

# Louis

	Sammeltypen			
				
Typen:	Element 1-sitzig AL links (SR 61) + Element 1-sitzig AL rechts (SR 61)	Element 1-sitzig AL links (SR 69) + Element 1-sitzig AL rechts (SR 69)	Element 1-sitzig AL links (SR 61) + Element 1-sitzig o. AL (SR 61) + Element 1-sitzig AL rechts (SR 61)	Element 1-sitzig AL links (SR 69) + Element 1-sitzig o. AL (SR 69) + Element 1-sitzig AL rechts (SR 69)
B/H/T in cm (ca. Angaben)	152 x 102/104 x 102	168 x 102/104 x 102	213 x 102/104 x 102	237 x 102/104 x 102
Sitztiefe in cm (ca. Angaben)	55	55	55	55
Sitzhöhe in cm (ca. Angaben)	46 oder 48	46 oder 48	46 oder 48	46 oder 48
Stoffgruppe B (PG 01)				
Stoffgruppe B1 (PG 02)				
Stoffgruppe B2 (PG 03)				
Stoffgruppe C (PG 04)				
Stoffgruppe D (PG 05)				
Stoffgruppe E (PG 06)				
Stoffgruppe F (PG 07)				
Stoffgruppe I (PG 12)				
Leder Punch				
Leder LL Duca				
Leder Rancho				
Leder 93, LL Nubia, LL Dolcia, LI Evita				
Leder LL Eleganzia, Leder Reno				
<b>Aufpreise für Funktionen - siehe Einzeltypen! Sammeltypen mit Rücken echt/unecht kombiniert über Einzeltypen bestellen.</b>				

# Louis

	1	2	3
			
Typen:	Sessel	Element 1-sitzig ohne AL (Sitzraster 61)	Element 1-sitzig ohne AL (Sitzraster 69)
Typ-Nr.:	1200	1000_61	1000_69
B/H/T in cm (ca. Angaben)	91 x 102/104 x 102	61 x 102/104 x 102	69 x 102/104 x 102
Sitztiefe in cm (ca. Angaben)	55	55	55
Sitzhöhe in cm (ca. Angaben)	46 oder 48	46 oder 48	46 oder 48
Stoffgruppe B (PG 01)			
Stoffgruppe B1 (PG 02)			
Stoffgruppe B2 (PG 03)	---	---	---
Stoffgruppe C (PG 04)			
Stoffgruppe D (PG 05)	---	---	---
Stoffgruppe E (PG 06)			
Stoffgruppe F (PG 07)	---	---	---
Stoffgruppe I (PG 12)			
Leder Punch			
Leder LL Duca	---	---	---
Leder Rancho			
Leder 93, LL Nubia, LL Dolcia, LL Evita	---	---	---
Leder LL Eleganzia, Leder Reno			

#### Komfortfunktionen und Zusatzausstattungen gegen Aufpreis:





Rücken echt Stoffgruppe B, B1, B2, C, D, E, F, Typ 0012 (RUCKAUS0002)	---		
Rücken echt Stoffgruppe I, Typ 0012 (RUCKAUS0002)	---	---	---
Rücken echt Leder, Typ 0012 (RUCKAUS0002)	---		
Rücken echt Leder LL Eleganzia, Leder Reno Typ 0012 (RUCKAUS0002)	---		
TV Funktion motorisch*, Typ 0060 (FUNK0021)	---	---	---
TV Funktion motorisch mit Akku*, Typ 0266 (FUNK0021,FUNK0264)			
Klappbare Armlehne(n), Typ 0024 (FUNK0062)	--	---	---
Tischfunktion, Typ 0100** (FUNK0011)	---		
Modulares Steckdosensystem (hinter der Tischfunktion), Typ 0132 (FUNK0210)	---	---	---
Kopfteilverstellung manuell, Typ 0093 (FUNK0064)			
Kopfteilverstellung motorisch***, Typ 0236 (FUNK0254)			

\*TV Funktion motorisch oder TV Funktion motorisch mit Akku typweise bestellbar.

\*\* Tischfunktion in Verbindung mit TV Funktion nicht lieferbar.

\*\*\*Kopfteilverstellung motorisch nur in Verbindung mit TV Funktion kombinierbar.

# Louis

	4	5	6	7
				
Typen:	Element 1-sitzig AL links (Sitzraster 61)	Element 1-sitzig AL rechts (Sitzraster 61)	Element 1-sitzig AL links (Sitzraster 69)	Element 1-sitzig AL rechts (Sitzraster 69)
Typ-Nr.:	1100_61	1300_61	1100_69	1300_69
B/H/T in cm (ca. Angaben)	76 x 102/104 x 102	76 x 102/104 x 102	84 x 102/104 x 102	84 x 102/104 x 102
Sitztiefe in cm (ca. Angaben)	55	55	55	55
Sitzhöhe in cm (ca. Angaben)	46 oder 48	46 oder 48	46 oder 48	46 oder 48
Stoffgruppe B (PG 01)	---	---	---	---
Stoffgruppe B1 (PG 02)				
Stoffgruppe B2 (PG 03)	---	---	---	---
Stoffgruppe C (PG 04)				
Stoffgruppe D (PG 05)	---	---	---	---
Stoffgruppe E (PG 06)				
Stoffgruppe F (PG 07)	---	---	---	---
Stoffgruppe I (PG 12)				
Leder Punch	---	---	---	---
Leder LL Duca				
Leder Rancho	---	---	---	---
Leder 93, LL Nubia, LL Dolcia, LL Evita	---	---	---	---
Leder LL Eleganzia, Leder Reno	---	---	---	---

#### Komfortfunktionen und Zusatzausstattungen gegen Aufpreis:




Rücken echt Stoffgruppe B, B1, B2, C, D, E, F, Typ 0012 (RUCKAUS0002)	--	--	--	--
Rücken echt Stoffgruppe I, Typ 0012 (RUCKAUS0002)				
Rücken echt Leder, Typ 0012 (RUCKAUS0002)	--	--	--	--
Rücken echt Leder LL Eleganzia, Leder Reno Typ 0012 (RUCKAUS0002)				
Bettkasten (Schublade), Typ 0008 (FUNK0089)	---	---	---	---
TV Funktion motorisch*, Typ 0060 (FUNK0021)				
TV Funktion motorisch mit Akku*, Typ 0266 (FUNK0021,FUNK0264)	---	---	---	---
Klappbare Armlehne(n), Typ 0024 (FUNK0062)				
Kopfteilverstellung manuell, Typ 0093 (FUNK0064)	--	--	--	--
Kopfteilverstellung motorisch**, Typ 0236 (FUNK0254)	---	---	---	---

\*Akku nur in Verbindung mit TV Funktion motorisch oder Kopfteilfunktion motorisch möglich.

\*\* Kopfteilverstellung motorisch nur in Verbindung mit TV Funktion kombinierbar.



# Louis

	8	9	10
			
Typen:	Element 1-sitzig AL links (Sitzraster 89)	Element 1-sitzig AL rechts (Sitzraster 89)	Sofa 2-sitzig AL beide (Sitzraster 61)
Typ-Nr.:	1100_89	1300_89	2200
B/H/T in cm (ca. Angaben)	104 x 102/104 x 102	104 x 102/104 x 102	150 x 102/104 x 102
Sitztiefe in cm (ca. Angaben)	55	55	55
Sitzhöhe in cm (ca. Angaben)	46 oder 48	46 oder 48	46 oder 48
Stoffgruppe B (PG 01)			
Stoffgruppe B1 (PG 02)			
Stoffgruppe B2 (PG 03)			
Stoffgruppe C (PG 04)	---	---	---
Stoffgruppe D (PG 05)			
Stoffgruppe E (PG 06)	---	---	---
Stoffgruppe F (PG 07)			
Stoffgruppe I (PG 12)	---	---	---
Leder Punch	---	---	---
Leder LL Duca			
Leder Rancho	---	---	---
Leder 93, LL Nubia, LL Dolcia, LL Evita			
Leder LL Eleganzia, Leder Reno	---	---	---





#### Komfortfunktionen und Zusatzausstattungen gegen Aufpreis:

Rücken echt Stoffgruppe B, B1, B2, C, D, E, F, Typ 0012 (RUCKAUS0002)	---	---	---
Rücken echt Stoffgruppe I, Typ 0012 (RUCKAUS0002)			---
Rücken echt Leder, Typ 0012 (RUCKAUS0002)			---
Rücken echt Leder LL Eleganzia, Leder Reno Typ 0012 (RUCKAUS0002)			---
Bettkasten (Schublade), Typ 0008 (FUNK0089)			
TV Funktion motorisch*, Typ 0060 (FUNK0021)	---	---	---
TV Funktion motorisch mit Akku*, Typ 0266 (FUNK0021,FUNK0264)			
Klappbare Armlehne(n), Typ 0024 (FUNK0062)	---	---	---
Kopfteilverstellung manuell, Typ 0093 (FUNK0064)			
Kopfteilverstellung motorisch**, Typ 0236 (FUNK0254)			

\*TV Funktion motorisch oder TV Funktion motorisch mit Akku typweise bestellbar.

\*\*Kopfteilverstellung motorisch nur in Verbindung mit TV Funktion kombinierbar.

# Louis

	11	12	13	14
				
	Sofa 2-sitzig AL links (Sitzraster 61)	Sofa 2-sitzig AL rechts (Sitzraster 61)	Sofa 2,5-sitzig AL beide (Sitzraster 69)	Sofa 2,5-sitzig ohne AL (Sitzraster 69)
Typen:				
Typ-Nr.:	2100	2300	2502	2500
B/H/T in cm (ca. Angaben)	135 x 102/104 x 102	135 x 102/104 x 102	165 x 102/104 x 102	135 x 102/104 x 102
Sitztiefe in cm (ca. Angaben)	55	55	55	55
Sitzhöhe in cm (ca. Angaben)	46 oder 48	46 oder 48	46 oder 48	46 oder 48
Stoffgruppe B (PG 01)				
Stoffgruppe B1 (PG 02)				
Stoffgruppe B2 (PG 03)				
Stoffgruppe C (PG 04)				
Stoffgruppe D (PG 05)				
Stoffgruppe E (PG 06)				
Stoffgruppe F (PG 07)				
Stoffgruppe I (PG 12)				
Leder Punch				
Leder LL Duca				
Leder Rancho				
Leder 93, LL Nubia, LL Dolcia, LL Evita				
Leder LL Eleganzia, Leder Reno				
<b>Komfortfunktionen und Zusatzausstattungen gegen Aufpreis:</b>				
Rücken echt Stoffgruppe B, B1, B2, C, D, E, F, Typ 0012 (RUCKAUS0002)				
Rücken echt Stoffgruppe I, Typ 0012 (RUCKAUS0002)				
Rücken echt Leder, Typ 0012 (RUCKAUS0002)				
Rücken echt Leder LL Eleganzia, Leder Reno Typ 0012 (RUCKAUS0002)				
Klappbare Armlehne(n), Typ 0024 (FUNK0062)				—
Bettkasten (Schublade), Typ 0008 (FUNK0089)				—
Querschläfer mit Drell bezogen,* Typ 01110 (FUNK0019, STMITDRELLBEZ)	—	—	—	
Querschläfer mit Stoff bezogen,* Typ 0112 (FUNK0019, STMITSTOFFBEZ)	—	—	—	
Querschläfer mit Leder bezogen,* Typ 0174 (FUNK0019, STMITLEDERBEZ)	—	—	—	
Flexiquerschläfer mit Ausgleichstück mit Drell bezogen,** Typ 0117 (FUNK0030, STMITDRELLBEZ)	—	—	—	
Flexiquerschläfer mit Ausgleichstück mit Stoff bezogen,** Typ 0114 (FUNK0030, STMITSTOFFBEZ)	—	—	—	
Flexiquerschläfer mit Ausgleichstück mit Leder bezogen,** Typ 0175 (FUNK0030, STMITLEDERBEZ)	—	—	—	
Vorzehsitz motorisch, Typ 0140 (FUNK0074)	—	—	—	
TV Funktion motorisch***, Typ 0060 (FUNK0021)				
TV Funktion motorisch mit Akku****, Typ 0266 (FUNK0021,FUNK0264)				
Kopfteilverstellung manuell, Typ 0093 (FUNK0064)				
Kopfteilverstellung motorisch****, Typ 0236 (FUNK0254)				




\*Querschläfer nur in Verbindung mit Ottomane QRS, Longchair QRS und WE Klein kombinierbar.

\*\*Flexiquerschläfer mit Ausgleichstück nur in Verbindung mit Winkelecke kombinierbar.

\*\*\*TV Funktion motorisch oder TV Funktion motorisch mit Akku typweise bestellbar.

\*\*\*\*Kopfteilverstellung motorisch nur in Verbindung mit TV Funktion kombinierbar.

# Louis

	14	16	17
			
	Sofa 2,5-sitzig AL links (Sitzraster 69)	Sofa 2,5-sitzig AL rechts (Sitzraster 69)	Sofa 3-sitzig AL beide (Sitzraster 61)
Typen:			
Typ-Nr.:	2501	2503	3200
B/H/T in cm (ca. Angaben)	150 x 102/104 x 102	150 x 102/104 x 102	207 x 102/104 x 102
Sitztiefe in cm (ca. Angaben)	55	55	55
Sitzhöhe in cm (ca. Angaben)	46 oder 48	46 oder 48	46 oder 48
Stoffgruppe B (PG 01)			
Stoffgruppe B1 (PG 02)			
Stoffgruppe B2 (PG 03)			
Stoffgruppe C (PG 04)			
Stoffgruppe D (PG 05)			
Stoffgruppe E (PG 06)			
Stoffgruppe F (PG 07)			
Stoffgruppe I (PG 12)			
Leder Punch			
Leder LL Duca			
Leder Rancho			
Leder 93, LL Nubia, LL Dolcia, LL Evita			
Leder LL Eleganzia, Leder Reno			

#### Komfortfunktionen und Zusatzausstattungen gegen Aufpreis:

Rücken echt Stoffgruppe B, B1, B2, C, D, E, F, Typ 0012 (RUCKAUS0002)			
Rücken echt Stoffgruppe I, Typ 0012 (RUCKAUS0002)			
Rücken echt Leder, Typ 0012 (RUCKAUS0002)			
Rücken echt Leder LL Eleganzia, Leder Reno Typ 0012 (RUCKAUS0002)			
Klappbare Armlehne(n), Typ 0024 (FUNK0062)			
Bettkasten (Schublade), Typ 0008 (FUNK0089)			---
Querschläfer mit Drell bezogen,* Typ 01110 (FUNK0019, STMITDRELLBEZ)			---
Querschläfer mit Stoff bezogen,* Typ 0112 (FUNK0019, STMITSTOFFBEZ)			---
Querschläfer mit Leder bezogen,* Typ 0174 (FUNK0019, STMITLEDERBEZ)			---
Flexquerschläfer mit Ausgleichstück mit Drell bezogen,** Typ 0117 (FUNK0030, STMITDRELLBEZ)			---
Flexquerschläfer mit Ausgleichstück mit Stoff bezogen,** Typ 0114 (FUNK0030, STMITSTOFFBEZ)			---
Flexquerschläfer mit Ausgleichstück mit Leder bezogen,** Typ 0175 (FUNK0030, STMITLEDERBEZ)			---
Vorziehsitz motorisch, Typ 0140 (FUNK0074)			
TV Funktion motorisch***, Typ 0060 (FUNK0021)			---
TV Funktion motorisch mit Akku***, Typ 0266 (FUNK0021,FUNK0264)			---
Kopfteilverstellung manuell, Typ 0093 (FUNK0064)			
Kopfteilverstellung motorisch****, Typ 0236 (FUNK0254)			---

\*Querschläfer nur in Verbindung mit Ottomane QRS, Longchair QRS und WE klein kombinierbar.

\*\* Flexquerschläfer mit Ausgleichstück nur in Verbindung mit Winkelecke kombinierbar.

\*\*\*TV Funktion motorisch oder TV Funktion motorisch mit Akku typweise bestellbar.

\*\*\*\*Kopfteilverstellung motorisch nur in Verbindung mit TV Funktion kombinierbar.





# Louis

	18	19	20	21
Typen:	<b>Sofa 3-sitzig AL links (Sitzraster 61)</b>	<b>Sofa 3-sitzig AL rechts (Sitzraster 61)</b>	<b>Longchair AL links (in Verbindung mit Querschläfer kombinierbar)</b>	<b>Longchair AL rechts (in Verbindung mit Querschläfer kombinierbar)</b>
Typ-Nr.:	3100	3300	8141_QRS	8142_QRS
B/H/T in cm (ca. Angaben)	182 x 102/104 x 102	182 x 102/104 x 102	88 x 102/104 x 158	88 x 102/104 x 158
Sitztiefe in cm (ca. Angaben)	55	55	122	122
Sitzhöhe in cm (ca. Angaben)	46 oder 48	46 oder 48	46 oder 48	46 oder 48
Stoffgruppe B (PG 01)				
Stoffgruppe B1 (PG 02)				
Stoffgruppe B2 (PG 03)				
Stoffgruppe C (PG 04)				
Stoffgruppe D (PG 05)				
Stoffgruppe E (PG 06)				
Stoffgruppe F (PG 07)				
Stoffgruppe I (PG 12)				
Leder Punch				
Leder LL Duca				
Leder Rancho				
Leder 93, LL Nubia, LL Dolcia, LL Evita				
Leder LL Eleganzia, Leder Reno				
<b>Komfortfunktionen und Zusatzausstattungen gegen Aufpreis:</b>				
Rücken echt Stoffgruppe B, B1, B2, C, D, E, F, Typ 0012 (RUCKAUS0002)				
Rücken echt Stoffgruppe I, Typ 0012 (RUCKAUS0002)				
Rücken echt Leder, Typ 0012 (RUCKAUS0002)				
Rücken echt Leder LL Eleganzia, Leder Reno Typ 0012 (RUCKAUS0002)				
Klappbare Armlehne(n), Typ 0024 (FUNK0062)				
Bettkasten, Typ 0008 (FUNK0089)	—	—		
Querschläfer mit Drell bezogen,* Typ 01110 (FUNK0019, STMITDRELLBEZ)			—	—
Querschläfer mit Stoff bezogen,* Typ 0112 (FUNK0019, STMITSTOFFBEZ)			—	—
Querschläfer mit Leder bezogen,* Typ 0174 (FUNK0019, STMITLEDERBEZ)			—	—
Flexiquerschläfer mit Ausgleichstück mit Drell bezogen,** Typ 0117 (FUNK0030, STMITDRELLBEZ)			—	—
Flexiquerschläfer mit Ausgleichstück mit Stoff bezogen,** Typ 0114 (FUNK0030, STMITSTOFFBEZ)			—	—
Flexiquerschläfer mit Ausgleichstück mit Leder bezogen,** Typ 0175 (FUNK0030, STMITLEDERBEZ)			—	—
Vorziehsitz motorisch, Typ 0140 (FUNK0074)			—	—
Kopfteilverstellung manuell, Typ 0093 (FUNK0064)				




\*Querschläfer nur in Verbindung mit Ottomane QRS, Longchair QRS und WE klein kombinierbar.

\*\*Flexibett mit Ausgleichstück nur in Verbindung mit Winkelecke kombinierbar.

# Louis

	22	23	24	25
				
Typen:	<b>Longchair AL links (in Verbindung mit TV Funktion kombinierbar)</b>	<b>Longchair AL rechts (in Verbindung mit TV Funktion kombinierbar)</b>	<b>Winkelecke (mit Flexi und TV Funktion kombinierbar)</b>	<b>Winkelecke mittel (mit TV Funktion und Vorziehsitz kombinierbar)</b>
Typ-Nr.:	<b>8141_TV</b>	<b>8142_TV</b>	<b>5040</b>	<b>5044</b>
B/H/T in cm (ca. Angaben)	88 x 102/104 x 158	88 x 102/104 x 158	114 x 102/104 x 114	104 x 102/104 x 104
Sitztiefe in cm (ca. Angaben)	122	122	-	-
Sitzhöhe in cm (ca. Angaben)	46 oder 48	46 oder 48	46 oder 48	46 oder 48
Stoffgruppe B (PG 01)	---	---	---	---
Stoffgruppe B1 (PG 02)				
Stoffgruppe B2 (PG 03)	---	---	---	---
Stoffgruppe C (PG 04)				
Stoffgruppe D (PG 05)	---	---	---	---
Stoffgruppe E (PG 06)				
Stoffgruppe F (PG 07)	---	---	---	---
Stoffgruppe I (PG 12)				
Leder Punch	---	---	---	---
Leder LL Duca				
Leder Rancho	---	---	---	---
Leder 93, LL Nubia, LL Dolcia, LL Evita	---	---	---	---
Leder LL Eleganzia, Leder Reno	---	---	---	---
<b>Komfortfunktionen und Zusatzausstattungen gegen Aufpreis:</b>				
Rücken echt Stoffgruppe B, B1, B2, C, D, E, F, Typ 0012 (RUCKAUS0002)	--	--	--	--
Rücken echt Stoffgruppe I, Typ 0012 (RUCKAUS0002)				
Rücken echt Leder, Typ 0012 (RUCKAUS0002)	--	--	--	--
Rücken echt Leder LL Eleganzia, Leder Reno Typ 0012 (RUCKAUS0002)				
Klappbare Armlehne(n), Typ 0024 (FUNK0062)	--	--	_____	_____
Bettkasten, Typ 0008 (FUNK0089)			_____	_____
Zerlegbare Ecke, Typ 0105 (TYPART0009)	_____	_____	--	_____
Rückenfunktion (Senkrücken), Typ 0005 (FUNK0038)	_____	_____		
Kopfteilverstellung manuell, Typ 0093 (FUNK0064)				

# Louis

	26	27	28
			
Typen:	<b>Winkelecke klein (mit Querschläfer kombinierbar)</b>	<b>Hocker quadratisch</b>	<b>Hocker rechteckig</b>
Typ-Nr.:	<b>5045</b>	<b>6020</b>	<b>6029</b>
B/H/T in cm (ca. Angaben)	101 x 102/104 x 101	65 x 46 x 65	120 x 46 x 65
Sitzhöhe in cm (ca. Angaben)	46 oder 48	46	46
Stoffgruppe B (PG 01)			
Stoffgruppe B1 (PG 02)	---	---	---
Stoffgruppe B2 (PG 03)			
Stoffgruppe C (PG 04)	---	---	---
Stoffgruppe D (PG 05)			
Stoffgruppe E (PG 06)	---	---	---
Stoffgruppe F (PG 07)			
Stoffgruppe I (PG 12)	---	---	---
Leder Punch			
Leder LL Duca	---	---	---
Leder Rancho	---	---	---
Leder 93, LL Nubia, LL Dolcia, LL Evita	---	---	---
Leder LL Eleganzia, Leder Reno	---	---	---
<b>Komfortfunktionen und Zusatzausstattungen gegen Aufpreis:</b>			
Rücken echt Stoffgruppe B, B1, B2, C, D, E, F, Typ 0012 (RUCKAUS0002)	--	_____	_____
Rücken echt Stoffgruppe I, Typ 0012 (RUCKAUS0002)	--	_____	_____
Rücken echt Leder, Typ 0012 (RUCKAUS0002)		_____	_____
Rücken echt Leder LL Eleganzia, Leder Reno Typ 0012 (RUCKAUS0002)	---	_____	_____
Bettkasten, Typ 0008 (FUNK0089)	_____		
Rückenfunktion (Senkrücken), Typ 0005 (FUNK0038)	---	_____	_____
Kopfteilverstellung manuell, Typ 0093 (FUNK0064)	--	_____	_____

## I Motion Baustein Konsum

Hierbei handelt es sich um Beispielfotos. Die Modelloptik (z.Bsp. Armteil oder Rücken) kann je nach Modell anders aussehen.

### Kopfverstellung

manuell Typnr.: 0093  
motorisch Typnr.: 0236



### Armteilkfunktion

Typnr.: 0024



### Senkrücken Winkelecke

Typennr.: 0005



### TV Funktion motorisch

Typen.: 0060



### Tischfunktion mit Steckdose

Typennr.: 0100/0132



### Flexiquerschläfer mit ASG

mit Drell Typennr.: 0117  
mit Stoff, Typennr.: 0114  
mit Leder, Typennr.: 0175



### Querschläfer

mit Drell Typennr.: 0111  
mit Stoff, Typennr.: 0112  
mit Leder, Typennr.: 0174



### Bettkasten

Typennr.: 0008



### Hocker rechteckig

Typennr.: 6029



### Stauraum

Typennr.: 0008



## I Motion Baustein Konsum

Hierbei handelt es sich um Beispielfotos. Die Modelloptik (z.Bsp. Armteil oder Rücken) kann je nach Modell anders aussehen.

**Longchair links/rechts  
in Verbindung mit QS  
in Verbindung mit TV Fkt**  
Typennr.: 8141.QS/ 8142.QS  
Typennr.: 8141.TV/ 8142. TV



**Longchair Bettkasten**  
Typennr.: 0008



**Vorziehsitz motorisch**  
Typennr.: 0140



**Winkelecke klein**  
Typennr.: 5045  
mit Querschläfer kombinierbar



**Winkelecke mittel**  
Typennr.: 5044  
mit TV Funktion kombinierbar



**Winkelecke gross**  
Typennr.: 5040  
mit Flexi und TV Funktion kombinierbar



**Kombinationsbeispiele:  
3- We- 2**



**3+ 2,5**

