

Möbel LETZ

Finden und Wohlfühlen



Typenplan

Die Hausmarke Media Design - Couchtisch polarweiß/ Wildeiche

Wichtiger Hinweis für Sie

Etwaige Hinweise des Herstellers in dieser Produktinformation, die sich auf die Gewährleistung beziehen, haben für Sie keinerlei Bindungswirkung und können von Ihnen ignoriert werden. Ihre gesetzlichen Gewährleistungsrechte als Verbraucher uns gegenüber, als Ihrem Verkäufer, werden dadurch in keiner Weise berührt oder eingeschränkt. Sie können sich wegen aller Mängel jederzeit an uns wenden. Darüber hinaus gehende Herstellergarantien bleiben natürlich unberührt. Dieser Artikel wird hergestellt von Die Hausmarke, Am Sandberg 13, 59558 Lippstadt, Deutschland, info@die-hausmarke.com

Möbel Letz GmbH
Am Gewerbepark 11
06895 Zahna-Elster

Tel.: 035383 - 6018 50
Fax.: 035383 - 6018 17

■ ■ ■ Made in Germany

DIE HAUSMARKE
MÖBELPRODUKTION & VERTRIEB



(05|2024)

media
design



Designkufe hier in Edelstahl Optik, gebürstet.

Die Designkufe gibt es in 3 weiteren Farbvarianten.



auf Sockel | Füßen (der Sockel ist immer Schiefer Schwarz lackiert)



Metallkufe in X-Form in Schiefer Schwarz. Die Metallkufe gibt es ebenfalls in den 3 weiteren Farbvarianten wie die Designkufe.



Metallkufe in U-Form in Schiefer Schwarz. Diese Metallkufe gibt es ebenfalls in den 3 weiteren Farbvarianten wie die Designkufe.

AUSFÜHRUNGEN



01



02



03



04



05

- 01 Polarweiß Mattlack
- 02 Schiefer Schwarz Mattlack
- 03 Nougat Mattlack
- 04 Wildeiche hell Furnier
- 05 Raucheiche Furnier

Mattlack-Farbausführungen

können für die Anbau- und die Mittelteile kombiniert werden.

Vitrinenrückwände

- In allen Mattlack und Furnierausführungen möglich

Beleuchtung

- optional Indirekte LED-Korpusbeleuchtung (Warm- und Kaltweiß einstellbar)

Besonderheiten

- Medienboarde individuell in den Größen von ca. 180 bis 360 cm planbar
- hochwertige Gehrungskorpen
- verschiedene Materialkombinationen frei wählbar
- grifflose Fronten (Push to open)
- hochwertige Schubkastenbeschläge für eine perfekte Funktion
- Klappen- und Schubkastenelemente
- Hängeschränke, Sideboards, Highboards, Vitrinen
- Zusätzlicher Programmumfang: Wandboarde, Couchtisch, Esstisch, Zubehör

Kombinationen

Set MD 14

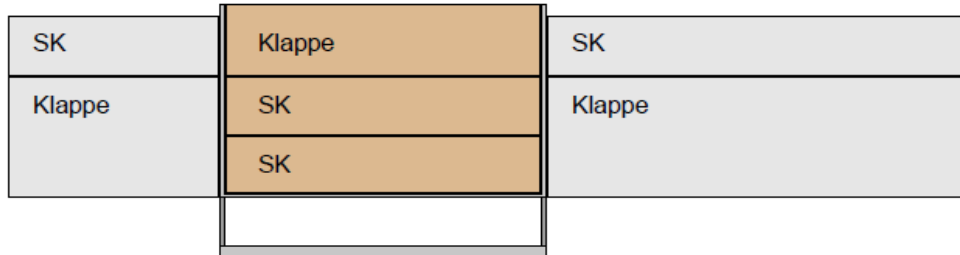
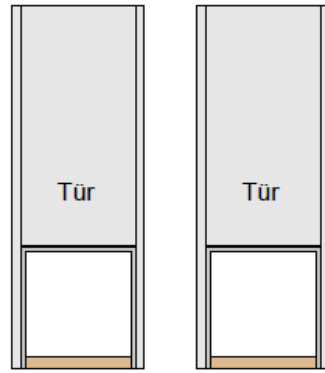


Abb.: MDK 14-..

B | H | T: ca. 273 | 198 | 48 cm

Wohnwand - bestehend aus (Ausrichtung von links nach rechts):

- 1 x 1233K ... **Medienboard 3 R mit Designkufe wandhängend**
Bel. optional: 1x 44-89, 1x 44-01, 1x 44-02, 1x 44-27
- 2 x 4146SR ... **Hängeelement, TA rechts, mit offenem Designfach**
Bel. optional: 2x 44-86

Zubehör

1. Beleuchtungen

- a) **LED Controller**,
inkl. Funkfernbedienung
44-89 á
- b) **Ambientebeleuchtung**
für Medienboarde|ca.60cm
44-01 á
- c) **Ambientebeleuchtung**
für Medienboarde|ca.120cm
44-02 á
- d) **Ambientebeleuchtung**
für Medienboarde seitlich
2er-Set
44-27 á
- e) **LED_Unterbauspot**
für offene Designfächer
44-86 á

		Ausrichtung	
MDS 14-..	wandhängend	60 90 120	
MDSG 14-..	wandhängend	120 90 60 (gespiegelt)	
MDK 14-..	Designkufe	60 90 120	
MDKG 14-..	Designkufe	120 90 60 (gespiegelt)	
MDXK 14-..	X-Kufe	60 90 120	
MDXKG 14-..	X-Kufe	120 90 60 (gespiegelt)	
MDUK 14-..	U-Kufe	60 90 120	
MDUKG 14-..	U-Kufe	120 90 60 (gespiegelt)	
MDFS 14-..	Füße Sockel	60 90 120	
MDFSG 14-..	Füße Sockel	120 90 60 (gespiegelt)	

Wählen Sie Ihre Wunschkombination

Codierung

Ausführung Designspange Metallbauteile	Ausführung Mittelteil Designfach	Ausführung Seitenteile Korpus Hängelemente			
Edelstahl optik gebü. (1)	Schiefer Schwarz ML (1)	Schiefer Schwarz ML (1)			
Schiefer Schwarz (2)	Polarweiß ML (2)	Polarweiß ML (2)			
Gold (3)	Nougat ML (4)	Nougat ML (4)			
Kupfer (4)	Wildeiche hell FU (3)				
	Raucheiche FU (5)				

Kombinationen

Set MD 23

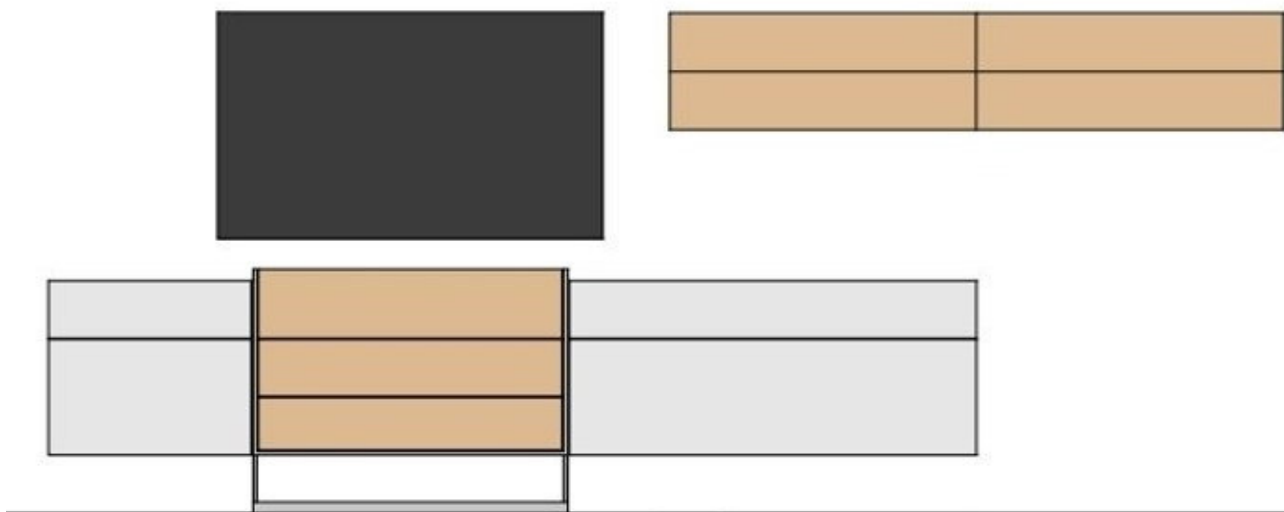


Abb.: MDK 23-..

B | H | T: ca. 363 | 162 | 48 cm

Wohnwand - bestehend aus (Ausrichtung von links nach rechts):

- 1 x 1233K ... **Medienboard 3 R mit Designkufe wandhängend**
Bel. optional: 1x 44-89, 1x 44-01, 1x 44-02, 1x 44-27
- 1 x 4200 ... **Hängeelement quer mit Klappe**
Bel. optional: 1x 44-26, 2x 44-28

Zubehör

1. Beleuchtungen

- a) **LED Controller**,
inkl. Funkfernbedienung
44-89 á
- b) **Ambientebeleuchtung**
für Medienboarde|ca. 60cm
44-01 á
- c) **Ambientebeleuchtung**
für Medienboarde|ca. 120cm
44-02 á
- d) **Ambientebeleuchtung**
für Medienboarde seitlich
2er-Set
44-27 á
- e) **LED Bel. Hängeelement**
44-28 á
- d) **Ambientebeleuchtung**
für Hängeelement seitlich
2er-Set
44-26 á

		Ausrichtung	
MDS 23-..	wandhängend	60 90 120	
MDSG 23-..	wandhängend	120 90 60 (gespiegelt)	
MDK 23-..	Designkufe	60 90 120	
MDKG 23-..	Designkufe	120 90 60 (gespiegelt)	
MDXK 23-..	X-Kufe	60 90 120	
MDXKG 23-..	X-Kufe	120 90 60 (gespiegelt)	
MDUK 23-..	U-Kufe	60 90 120	
MDUKG 23-..	U-Kufe	120 90 60 (gespiegelt)	
MDFS 23-..	Füße Sockel	60 90 120	
MDFSG 23-..	Füße Sockel	120 90 60 (gespiegelt)	

Wählen Sie Ihre Wunschkombination

Codierung

Ausführung Designspange Metallbauteile	Ausführung Hängeelement	Ausführung Mittelteil Designfach	Ausführung Seitenteile		
Edelstahl optik gebü. (1)	Wildeiche hell FU (3)	Schiefer Schwarz ML (1)	Schiefer Schwarz ML (1)		
Schiefer Schwarz (2)	Raucheiche FU (5)	Polarweiß ML (2)	Polarweiß ML (2)		
Gold (3)		Nougat ML (4)	Nougat ML (4)		
Kupfer (4)		Wildeiche hell FU (3)			
		Raucheiche FU (5)			

Kombinationen

Set MD 24

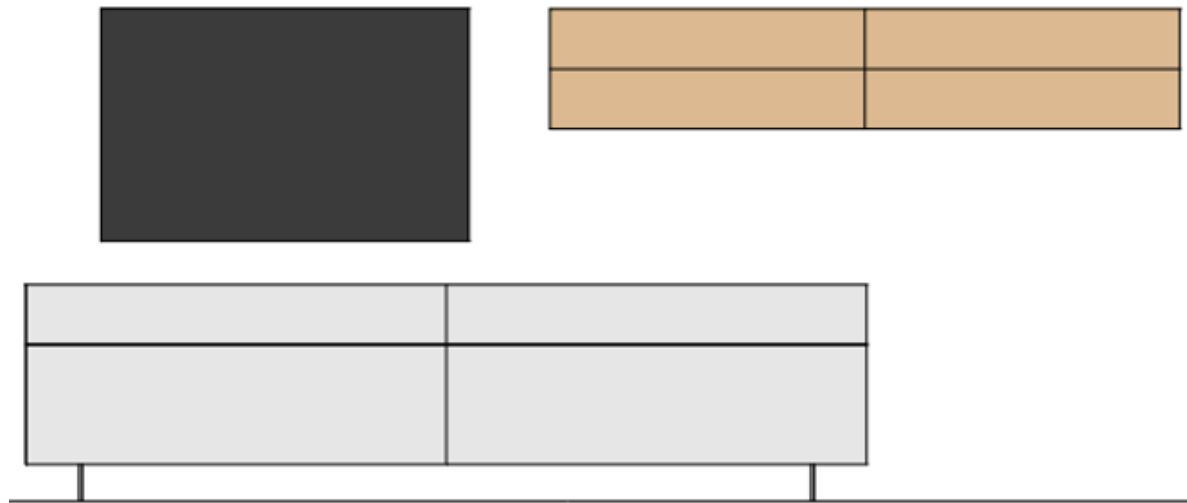


Abb.: MDXK 24-..

B | H | T: ca. 363 | 145 | 48 cm

Wohnwand - bestehend aus (Ausrichtung von links nach rechts):

- 2 x 33A.. **Anbaukorpus auf X-Kufe**
Bel. optional: 1x 44-89, 2 x 44-02, 1x 44-27
- 1 x 4200 ... **Hängeelement quer mit Klappen**
Bel. optional: 1x 44-26, 2x 44-28

Zubehör

1. Beleuchtungen

- a) **LED Controller**,
inkl. Funkfernbedienung
44-89 á
- b) **Ambientebeleuchtung**
für Medienboarde|ca. 120cm
44-02 á
- c) **Ambientebeleuchtung**
für Medienboarde seitlich
2er-Set
44-27 á
- d) **LED Bel. Hängeelement**
44-28 á
- e) **Ambientebeleuchtung**
für Hängeelement seitlich
2er-Set
44-26 á

MDS 24-..	wandhängend		
MDXK 24-..	X-Kufe		
MDUK 24-..	U-Kufe		
MDFS 24-..	Füße Sockel		

Wählen Sie Ihre Wunschkombination

Codierung

Ausführung Metallbauteile	Ausführung Hängeelement	Ausführung Seitenteile			
Edelstahl optik gebü. (1)	Wildeiche hell FU (3)	Schiefer Schwarz ML (1)			
Schiefer Schwarz (2)	Raucheiche FU (5)	Polarweiß ML (2)			
Gold (3)		Nougat ML (4)			
Kupfer (4)					

Kombinationen

Set MD 25

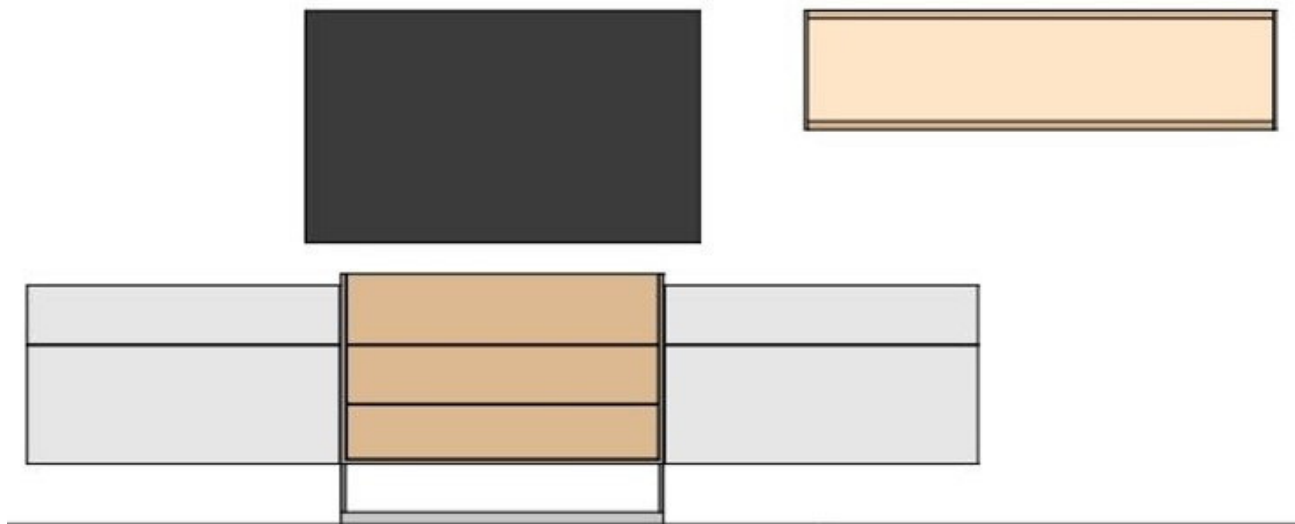


Abb.: MDK 25-..

B | H | T: ca. 362 | 162 | 48 cm

Wohnwand - bestehend aus (Ausrichtung von links nach rechts):

- 1 x 2223K ... **Medienboard 3 R mit Designkufe wandhängend**
Bel. optional: 1x 44-89, 2x 44-24, 1x 44-27
- 1 x 4250 ... **Hängeelement quer offen**
Bel. optional: 1x 44-35

Zubehör

1. Beleuchtungen

- a) **LED Controller**,
inkl. Funkfernbedienung
44-89 á
- b) **Ambientebeleuchtung**
für Medienboarde|ca.90cm
44-24 á
- c) **Ambientebeleuchtung**
für Medienboarde seitlich
3er-Set
44-27 á
- e) **LED Bel. Hängeelement**
44-35 á

MDS 25-..	wandhängend		
MDK 25-..	Designkufe		
MDXK 25-..	X-Kufe		
MDUK 25-..	U-Kufe		
MDFS 25-..	Füße Sockel		

Wählen Sie Ihre Wunschkombination

Codierung

Ausführung Designspange Metallbauteile	Ausführung Hängeelement	Ausführung Mittelteil Designfach	Ausführung Seitenteile		
Edelstahl optik gebü. (1)	Wildeiche hell FU (3)	Schiefer Schwarz ML (1)	Schiefer Schwarz ML (1)		
Schiefer Schwarz (2)	Raucheiche FU (5)	Polarweiß ML (2)	Polarweiß ML (2)		
Gold (3)		Nougat ML (4)	Nougat ML (4)		
Kupfer (4)		Wildeiche hell FU (3)			
		Raucheiche FU (5)			

Set MD 26

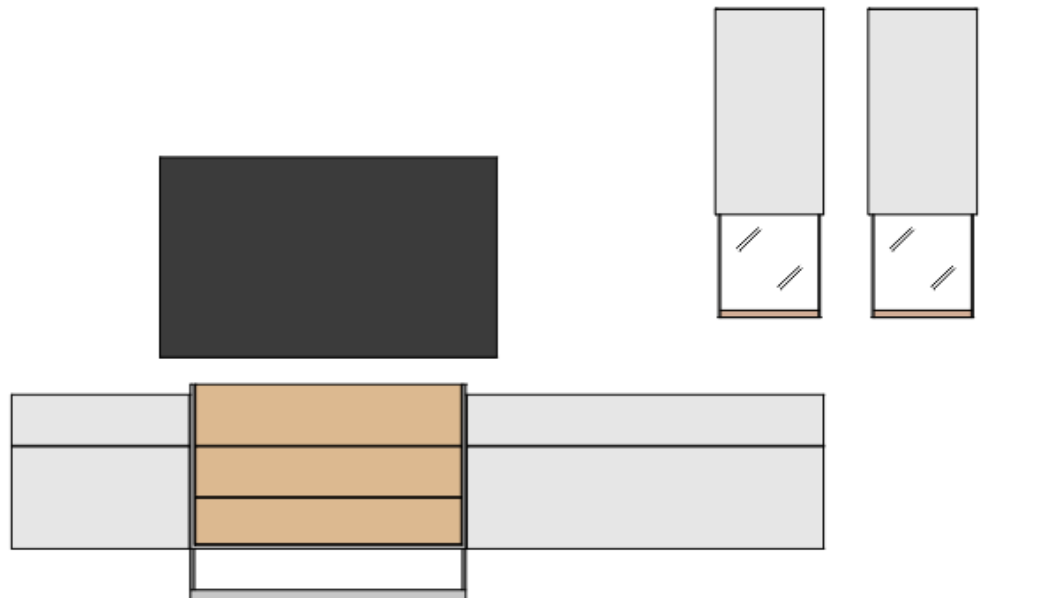


Abb.: MDK 26-..

B | H | T: ca. 321 | 198 | 48 cm

Wohnwand - bestehend aus (Ausrichtung von links nach rechts):

- 1 x 1233K ... **Medienboard 3 R mit Designkufe wandhängend**
Bel. optional: 1x 44-89, 1x 44-01, 1x 44-02, 1x 44-27
- 1 x 4251L... **Hängevitrine Türanschlag LI**
Bel. optional: 1x 44-86
- 1 x 4251R... **Hängevitrine Türanschlag RE**
Bel. optional: 1x 44-86

Zubehör

1. Beleuchtungen

- a) **LED Controller**,
inkl. Funkfernbedienung
44-89 á
- b) **Ambientebeleuchtung**
für Medienboarde|ca.60cm
44-01 á
- c) **Ambientebeleuchtung**
für Medienboarde|ca.120cm
44-02 á
- d) **Ambientebeleuchtung**
für Medienboarde seitlich
2er-Set
44-27 á
- e) **LED Unterbauspot**
für Hängevitrine
44-86 á

		Ausrichtung	
MDS 26-..	wandhängend	60 90 120	
MDSG 26-..	wandhängend	120 90 60 (gespiegelt)	
MDK 26-..	Designkufe	60 90 120	
MDKG 26-..	Designkufe	120 90 60 (gespiegelt)	
MDXK 26-..	X-Kufe	60 90 120	
MDXKG 26-..	X-Kufe	120 90 60 (gespiegelt)	
MDUK 26-..	U-Kufe	60 90 120	
MDUKG 26-..	U-Kufe	120 90 60 (gespiegelt)	
MDFS 26-..	Füße Sockel	60 90 120	
MDFSG 26-..	Füße Sockel	120 90 60 (gespiegelt)	

Wählen Sie Ihre Wunschkombination

Codierung

Ausführung Designspange Metallbauteile	Ausführung Designfach Hängeelement	Ausführung Korpus Hängeelement	Ausführung Mittelteil Designfach	Ausführung Seitenteile Korpus Hängeelemente	
Edelstahl optik gebü. (1)	Wildeiche hell FU (3)	Schiefer Schwarz ML (1)	Schiefer Schwarz ML (1)	Schiefer Schwarz ML (1)	
Schiefer Schwarz (2)	Raucheiche FU (5)	Polarweiß ML (2)	Polarweiß ML (2)	Polarweiß ML (2)	
Gold (3)		Nougat ML (4)	Nougat ML (4)	Nougat ML (4)	
Kupfer (4)			Wildeiche hell FU (3)		
			Raucheiche FU (5)		

Kombinationen

Set MD 27

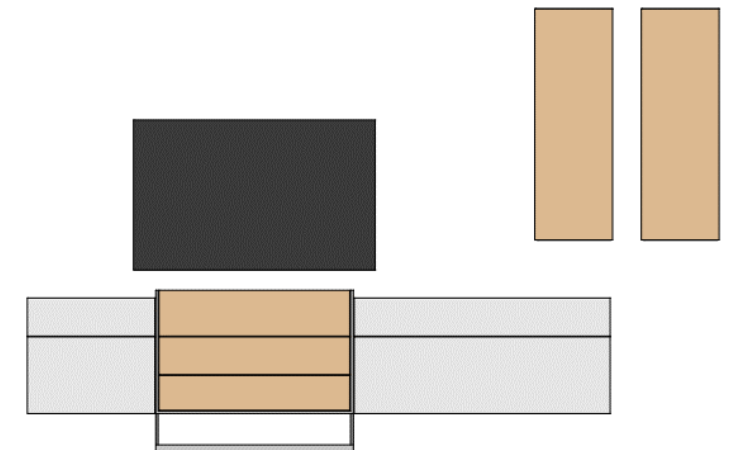


Abb.: MDK 27-..

B | H | T: ca. 321 | 198 | 48 cm

Wohnwand - bestehend aus (Ausrichtung von links nach rechts):

- 1 x 1233K ... **Medienboard 3 R mit Designkufe wandhängend**
Bel. optional: 1x 44-89, 1x 44-01, 1x 44-02, 1x 44-27
- 1 x 4252L... **Hängeschrank aufrecht Türanschlag LI**
Bel. optional: 1x 44-46
- 1 x 4252R... **Hängeschrank aufrecht Türanschlag RE**
Bel. optional: 1x 44-46

Zubehör

1. Beleuchtungen

- a) **LED Controller**,
inkl. Fernbedienung
44-89 á
- b) **Ambientebeleuchtung**
für Medienboard|ca.60cm
44-01 á
- c) **Ambientebeleuchtung**
für Medienboard|ca.120cm
44-02 á
- d) **Ambientebeleuchtung**
für Medienboarde seitlich
2er-Set
44-27 á
- e) **Ambientebeleuchtung**
für Hängeelement seitlich
2er-Set
44-46 á

		Ausrichtung	
MDS 27-..	wandhängend	60 90 120	
MDSG 27-..	wandhängend	120 90 60 (gespiegelt)	
MDK 27-..	Designkufe	60 90 120	
MDKG 27-..	Designkufe	120 90 60 (gespiegelt)	
MDXK 27-..	X-Kufe	60 90 120	
MDXKG 27-..	X-Kufe	120 90 60 (gespiegelt)	
MDUK 27-..	U-Kufe	60 90 120	
MDUKG 27-..	U-Kufe	120 90 60 (gespiegelt)	
MDFS 27-..	Füße Sockel	60 90 120	
MDFS 27-..	Füße Sockel	120 90 60 (gespiegelt)	

Wählen Sie Ihre Wunschkombination

Codierung

Ausführung Designspange Metallbauteile	Ausführung Korpus Hängeelement	Ausführung Mittelteil	Ausführung Seitenteile		
Edelstahl optik gebü. (1)	Wildeiche hell FU (3)	Schiefer Schwarz ML (1)	Schiefer Schwarz ML (1)		
Schiefer Schwarz (2)	Raucheiche FU (5)	Polarweiß ML (2)	Polarweiß ML (2)		
Gold (3)		Nougat ML (4)	Nougat ML (4)		
Kupfer (4)		Wildeiche hell FU (3)			
		Raucheiche FU (5)			

Kombinationen

Set MD 28

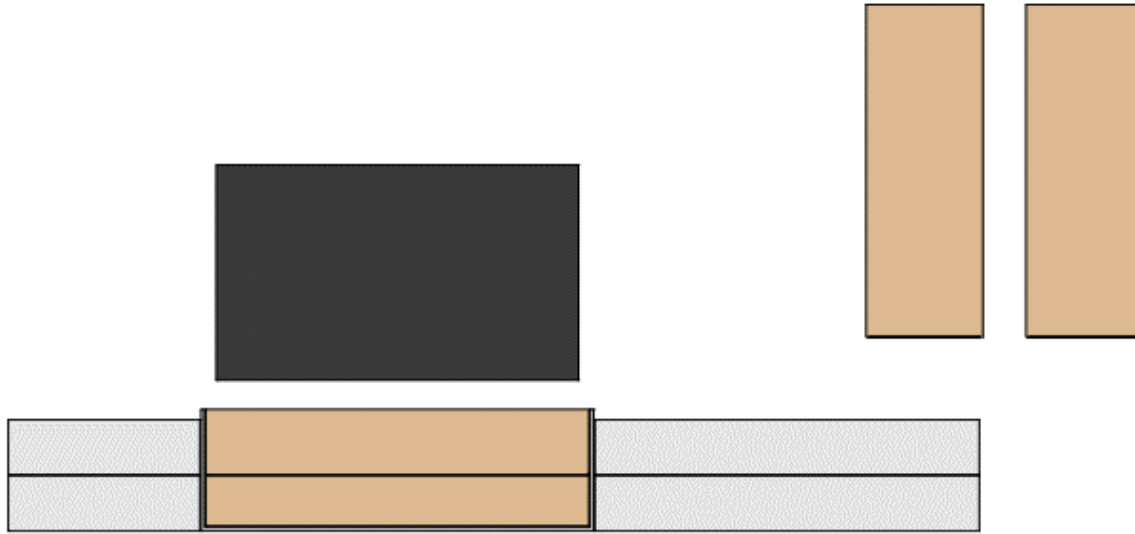


Abb.: MDS 28-..

B | H | T: ca. 355 | 198 | 48 cm

Wohnwand - bestehend aus (Ausrichtung von links nach rechts):

- 1 x 1332S.. **Medienboard 2 R mit Designspange wandhängend**
Bel. optional: 1x 44-89, 1x 44-01, 1x 44-02, 1x 44-26
- 1 x 4252L... **Hängeschrank aufrecht Türanschlag LI**
Bel. optional: 1x 44-46
- 1 x 4252R... **Hängeschrank aufrecht Türanschlag RE**
Bel. optional: 1x 44-46

Zubehör

1. Beleuchtungen

- a) **LED Controller**,
inkl. Funkfernbedienung
44-89 á
- b) **Ambientebeleuchtung**
für Medienboarde|ca.60cm
44-01 á
- c) **Ambientebeleuchtung**
für Medienboarde|ca.120cm
44-02 á
- d) **Ambientebeleuchtung**
für Medienboarde seitlich
2er-Set
44-26 á
- e) **Ambientebeleuchtung**
für Hängелеment seitlich
2er-Set
44-46 á

		Ausrichtung	
MDS 28-..	wandhängend	60 120 120	
MDSG 28-..	wandhängend	120 120 60 (gespiegelt)	
MDK 28-..	Designkufe	60 120 120	
MDKG 28-..	Designkufe	120 120 60 (gespiegelt)	
MDXK 28-..	X-Kufe	60 120 120	
MDXKG 28-..	X-Kufe	120 120 60 (gespiegelt)	
MDUK 28-..	U-Kufe	60 120 120	
MDUKG 28-..	U-Kufe	120 120 60 (gespiegelt)	
MDFS 28-..	Füße Sockel	60 120 120	
MDFSG 28-..	Füße Sockel	120 120 60 (gespiegelt)	

Wählen Sie Ihre Wunschkombination

Codierung

Ausführung Designspange Metallbauteile	Ausführung Korpus Hängелеment	Ausführung Mittelteil	Ausführung Seitenteile		
Edelstahl optik gebü. (1)	Wildeiche hell FU (3)	Schiefer Schwarz ML (1)	Schiefer Schwarz ML (1)		
Schiefer Schwarz (2)	Raucheiche FU (5)	Polarweiß ML (2)	Polarweiß ML (2)		
Gold (3)		Nougat ML (4)	Nougat ML (4)		
Kupfer (4)		Wildeiche hell FU (3)			
		Raucheiche FU (5)			

Kombinationen

Set MD 29

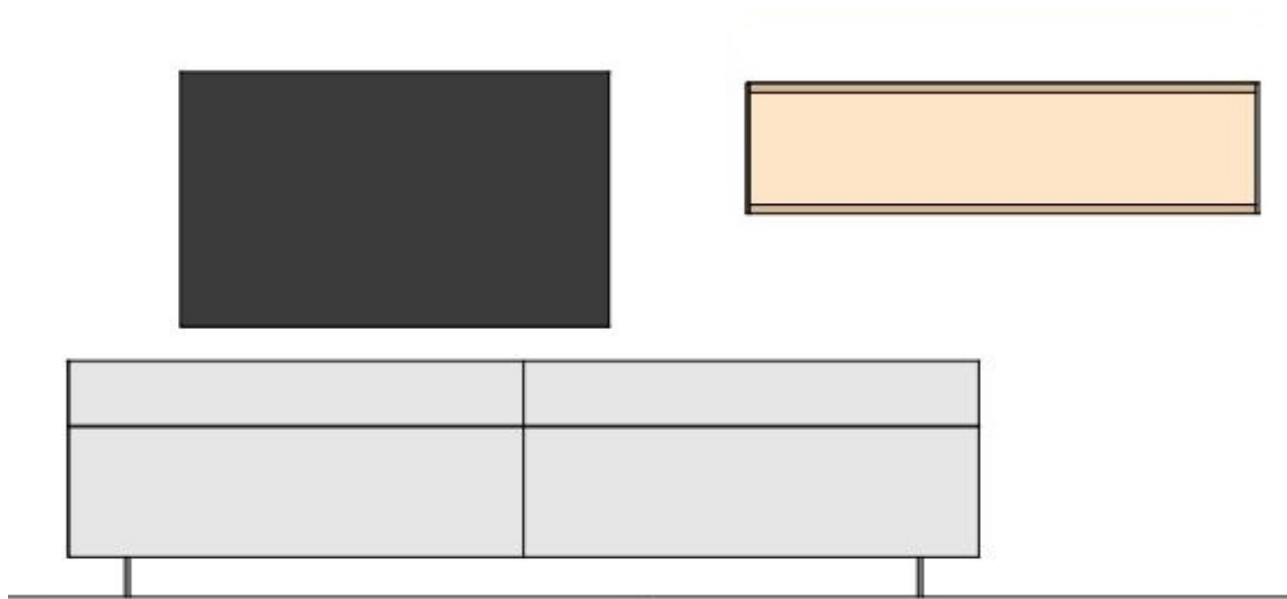


Abb.: MDXK 29-..

B | H | T: ca. 308 | 145 | 48 cm

Wohnwand - bestehend aus (Ausrichtung von links nach rechts):

- 2 x 33A.. **Anbaukorpus auf X-Kufe**
Bel. optional: 1x 44-89, 2 x 44-02, 1x 44-27
- 1 x 4250.. **Hängeelement quer offen**
Bel. optional: 1x 44-35

Zubehör

1. Beleuchtungen

- a) **LED Controller**,
inkl. Funkfernbedienung
44-89 á
- b) **Ambientebeleuchtung**
für Medienboarde|ca. 120cm
44-02 á
- c) **Ambientebeleuchtung**
für Medienboarde seitlich
2er-Set
44-27 á
- d) **LED Bel. Hängeelement**
44-35 á

MDS 29-..	wandhängend		
MDXK 29-..	X-Kufe		
MDUK 29-..	U-Kufe		
MDFS 29-..	Füße Sockel		

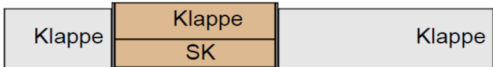
Wählen Sie Ihre Wunschkombination

Codierung

Ausführung Metallbauteile	Ausführung Hängeelement	Ausführung Seitenteile			
Edelstahl optik gebü. (1)	Wildeiche hell FU (3)	Schiefer Schwarz ML (1)			
Schiefer Schwarz (2)	Raucheiche FU (5)	Polarweiß ML (2)			
Gold (3)		Nougat ML (4)			
Kupfer (4)					

Medienboarde

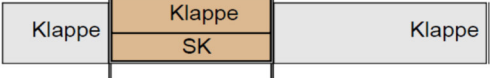
Mittelteil 90 cm - Höhe 2 Raster

Medienboard 2 Raster wandhängend (60er | 90er | 120er)
 optional mit indirekter LED Korpusbeleuchtung
 (1 x 44-89, 1 x 44-01, 1 x 44-02, 1 x 44-26)
 3 Klappen mit Gasdruckdämpfer und push to open Funktion
 1 Schub mit hochwertiger Metallzarge und push to open Funktion
 1 Metallkabeldurchlass im Deckblatt

B | H | T: ca. 273 | 40 | 48 cm


	Ausrichtung		
1232S- ..	abgebildet		
3212S- ..	Seitenelemente gespiegelt 120er 90er 60er		



Medienboard 2 Raster wandhängend (60er | 90er | 120er)
 optional mit indirekter LED Korpusbeleuchtung
 (1 x 44-89, 1 x 44-01, 1 x 44-02, 1 x 44-26)
 3 Klappen mit Gasdruckdämpfer und push to open Funktion
 1 Schub mit hochwertiger Metallzarge und push to open Funktion
 1 Metallkabeldurchlass im Deckblatt

B | H | T: ca. 273 | 58 | 48 cm


	Ausrichtung		
1232K- ..	abgebildet		
3212K- ..	Seitenelemente gespiegelt 120er 90er 60er		



Medienboard 2 Raster auf X-Kufe (60er | 90er | 120er)
 optional mit indirekter LED Korpusbeleuchtung
 (1 x 44-89, 1 x 44-01, 1 x 44-02, 1 x 44-26)
 3 Klappen mit Gasdruckdämpfer und push to open Funktion
 1 Schub mit hochwertiger Metallzarge und push to open Funktion
 1 Metallkabeldurchlass im Deckblatt

B | H | T: ca. 273 | 52 | 48 cm


	Ausrichtung		
1232XK- ..	abgebildet		
3212XK- ..	Seitenelemente gespiegelt 120er 90er 60er		



Medienboard 2 Raster auf U-Kufe (60er | 90er | 120er)
 optional mit indirekter LED Korpusbeleuchtung
 (1 x 44-89, 1 x 44-01, 1 x 44-02, 1 x 44-26)
 3 Klappen mit Gasdruckdämpfer und push to open Funktion
 1 Schub mit hochwertiger Metallzarge und push to open Funktion
 1 Metallkabeldurchlass im Deckblatt

B | H | T: ca. 273 | 52 | 48 cm

	Ausrichtung		
1232UK- ..	abgebildet		
3212UK- ..	Seitenelemente gespiegelt 120er 90er 60er		



Medienboard 2 Raster, auf Füßen|Sockel (60er | 90er | 120er)
 optional mit indirekter LED Korpusbeleuchtung
 (1 x 44-89, 1 x 44-01, 1 x 44-02, 1 x 44-26)
 3 Klappen mit Gasdruckdämpfer und push to open Funktion
 1 Schub mit hochwertiger Metallzarge und push to open Funktion
 1 Metallkabeldurchlass im Deckblatt

B | H | T: ca. 273 | 46 | 48 cm

	Ausrichtung		
1232FS- ..	abgebildet		
3212FS- ..	Seitenelemente gespiegelt 120er 90er 60er		

Zubehör

- 1. Beleuchtungen**
- a) **LED Controller**,
inkl. Fernbedienung
44-89 á
 - b) **LED Bel. 60er**
indirekte Korpusbel.
44-01 á
 - c) **LED Bel. 120er**
indirekte Korpusbel.
44-02 á
 - d) **LED Set 2 Raster**
seitliche Korpusbel.
44-26 á

Wählen Sie Ihre Wunschkombination

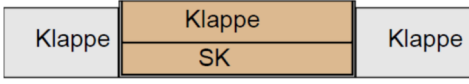
Codierung

Ausführung Designspanne Metallbauteile	Ausführung Mittelteil	Ausführung Seitenteile		
Edelstahl optik gebü. (1)	Schiefer Schwarz ML (1)	Schiefer Schwarz ML (1)		
Schiefer Schwarz (2)	Polarweiß ML (2)	Polarweiß ML (2)		
Gold (3)	Nougat ML (4)	Nougat ML (4)		
Kupfer (4)	Wildeiche hell FU (3)			
	Raucheiche FU (5)			

Konstruktions-, Farb- und Materialänderungen im Rahmen des technischen Fortschritts vorbehalten.
 Ebenso Druckfehler. Maße und technische Angaben unterliegen evtl. kleineren Abweichungen.

Medienboarde

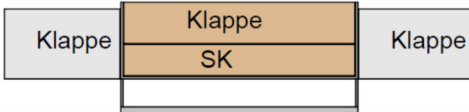
Mittelteil 120 cm - Höhe 2 Raster

Medienboard 2 Raster wandhängend (60er | 120er | 60er)
 optional mit indirekter LED Korpusbeleuchtung
 (1 x 44-89, 2 x 44-01, 1 x 44-26)
 3 Klappen mit Gasdruckdämpfer und push to open Funktion
 1 Schub mit hochwertiger Metallzarge und push to open Funktion
 1 Metallkabeldurchlass im Deckblatt

B | H | T: ca. 244 | 40 | 48 cm

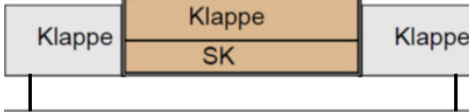
	Ausrichtung		
1312S- ..	abgebildet		
-			



Medienboard 2 Raster wandhängend (60er | 120er | 60er)
 optional mit indirekter LED Korpusbeleuchtung
 (1 x 44-89, 2 x 44-01, 1 x 44-26)
 3 Klappen mit Gasdruckdämpfer und push to open Funktion
 1 Schub mit hochwertiger Metallzarge und push to open Funktion
 1 Metallkabeldurchlass im Deckblatt

B | H | T: ca. 244 | 58 | 48 cm

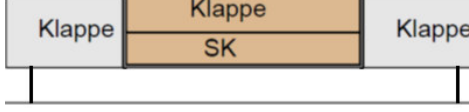
	Ausrichtung		
1312K- ..	abgebildet		
-			



Medienboard 2 Raster auf X-Kufe (60er | 120er | 60er)
 optional mit indirekter LED Korpusbeleuchtung
 (1 x 44-89, 2 x 44-01, 1 x 44-26)
 3 Klappen mit Gasdruckdämpfer und push to open Funktion
 1 Schub mit hochwertiger Metallzarge und push to open Funktion
 1 Metallkabeldurchlass im Deckblatt

B | H | T: ca. 244 | 52 | 48 cm

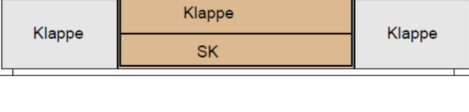
	Ausrichtung		
1312XK- ..	abgebildet		
-			



Medienboard 2 Raster auf U-Kufe (60er | 120er | 60er)
 optional mit indirekter LED Korpusbeleuchtung
 (1 x 44-89, 2 x 44-01, 1 x 44-26)
 3 Klappen mit Gasdruckdämpfer und push to open Funktion
 1 Schub mit hochwertiger Metallzarge und push to open Funktion
 1 Metallkabeldurchlass im Deckblatt

B | H | T: ca. 244 | 52 | 48 cm

	Ausrichtung		
1312UK- ..	abgebildet		
-			



Medienboard 2 Raster, auf Füßen|Sockel (60er | 120er | 60er)
 optional mit indirekter LED Korpusbeleuchtung
 (1 x 44-89, 2 x 44-01, 1 x 44-26)
 3 Klappen mit Gasdruckdämpfer und push to open Funktion
 1 Schub mit hochwertiger Metallzarge und push to open Funktion
 1 Metallkabeldurchlass im Deckblatt

B | H | T: ca. 244 | 43 | 48 cm

	Ausrichtung		
1312FS- ..	abgebildet		
-			

- Zubehör**
- 1. Beleuchtungen**
- a) **LED Controller**,
inkl. Funkfernbedienung
44-89 á
 - b) **LED Bel. 60er**
indirekte Korpusbel.
44-01 á
 - c) **LED Set 2 Raster**
seitliche Korpusbel.
44-26 á


Wählen Sie Ihre Wunschkombination

<i>Codierung</i>				
Ausführung Designspanne Metallbauteile	Ausführung Mittelteil	Ausführung Seitenteile		
Edelstahl optik gebü. (1)	Schiefer Schwarz ML (1)	Schiefer Schwarz ML (1)		
Schiefer Schwarz (2)	Polarweiß ML (2)	Polarweiß ML (2)		
Gold (3)	Nougat ML (4)	Nougat ML (4)		
Kupfer (4)	Wildecke hell FU (3)			
	Raucheiche FU (5)			

Konstruktions-, Farb- und Materialänderungen im Rahmen des technischen Fortschritts vorbehalten.
 Ebenso Druckfehler. Maße und technische Angaben unterliegen evtl. kleineren Abweichungen.

Medienboarde


Mittelteil 90 cm - Höhe 2 Raster

Medienboard 2 Raster wandhängend (60er | 120er | 120er)
 optional mit indirekter LED Korpusbeleuchtung
 (1 x 44-89, 1 x 44-01, 1 x 44-02, 1 x 44-26)
 3 Klappen mit Gasdruckdämpfer und push to open Funktion
 1 Schub mit hochwertiger Metallzarge und push to open Funktion
 1 Metallkabeldurchlass im Deckblatt

B | H | T: ca. 303 | 40 | 48 cm


	Ausrichtung		
1332S- ..	abgebildet		
3312S- ..	Seitenelemente gespiegelt 120er 120er 60er		



Medienboard 2 Raster wandhängend (60er | 120er | 120er)
 optional mit indirekter LED Korpusbeleuchtung
 (1 x 44-89, 1 x 44-01, 1 x 44-02, 1 x 44-26)
 3 Klappen mit Gasdruckdämpfer und push to open Funktion
 1 Schub mit hochwertiger Metallzarge und push to open Funktion
 1 Metallkabeldurchlass im Deckblatt

B | H | T: ca. 303 | 58 | 48 cm


	Ausrichtung		
1332K- ..	abgebildet		
3312K- ..	Seitenelemente gespiegelt 120er 120er 60er		



Medienboard 2 Raster auf X-Kufe (60er | 120er | 120er)
 optional mit indirekter LED Korpusbeleuchtung
 (1 x 44-89, 1 x 44-01, 1 x 44-02, 1 x 44-26)
 3 Klappen mit Gasdruckdämpfer und push to open Funktion
 1 Schub mit hochwertiger Metallzarge und push to open Funktion
 1 Metallkabeldurchlass im Deckblatt

B | H | T: ca. 303 | 52 | 48 cm


	Ausrichtung		
1332XK- ..	abgebildet		
3312XK- ..	Seitenelemente gespiegelt 120er 120er 60er		



Medienboard 2 Raster auf U-Kufe (60er | 120er | 120er)
 optional mit indirekter LED Korpusbeleuchtung
 (1 x 44-89, 1 x 44-01, 1 x 44-02, 1 x 44-26)
 3 Klappen mit Gasdruckdämpfer und push to open Funktion
 1 Schub mit hochwertiger Metallzarge und push to open Funktion
 1 Metallkabeldurchlass im Deckblatt

B | H | T: ca. 303 | 52 | 48 cm

	Ausrichtung		
1332UK- ..	abgebildet		
3312UK- ..	Seitenelemente gespiegelt 120er 120er 60er		



Medienboard 2 Raster, auf Füßen|Sockel (60er | 120er | 120er)
 optional mit indirekter LED Korpusbeleuchtung
 (1 x 44-89, 1 x 44-01, 1 x 44-02, 1 x 44-26)
 3 Klappen mit Gasdruckdämpfer und push to open Funktion
 1 Schub mit hochwertiger Metallzarge und push to open Funktion
 1 Metallkabeldurchlass im Deckblatt

B | H | T: ca. 303 | 43 | 48 cm

	Ausrichtung		
1332FS- ..	abgebildet		
3312FS- ..	Seitenelemente gespiegelt 120er 120er 60er		

Zubehör

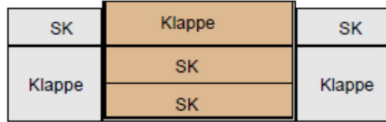
- 1. Beleuchtungen**
- a) **LED Controller**,
inkl. Fernbedienung
44-89 á
 - b) **LED Bel. 60er**
indirekte Korpusbel.
44-01 á
 - c) **LED Bel. 120er**
indirekte Korpusbel.
44-02 á
 - d) **LED Set 2 Raster**
seitliche Korpusbel.
44-26 á

Wählen Sie Ihre Wunschkombination

<i>Codierung</i>				
Ausführung Designspanne Metallbauteile	Ausführung Mittelteil	Ausführung Seitenteile		
Edelstahl optik gebü. (1)	Schiefer Schwarz ML (1)	Schiefer Schwarz ML (1)		
Schiefer Schwarz (2)	Polarweiß ML (2)	Polarweiß ML (2)		
Gold (3)	Nougat ML (4)	Nougat ML (4)		
Kupfer (4)	Wildeiche hell FU (3)			
	Raucheiche FU (5)			

Medienboarde

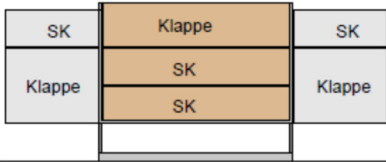
Mittelteil 90 cm - Höhe 3 Raster



Medienboard 3 Raster wandhängend (45er | 90er | 45er)
 optional mit indirekter LED Korpusbeleuchtung
 (1 x 44-89, 2 x 44-00 1 x 44-27)
 3 Klappen mit Gasdruckdämpfer und push to open Funktion
 4 Schübe mit hochwertiger Metallzarge und push to open Funktion
 1 Metallkabeldurchlass im Deckblatt

B | H | T: ca. 181 | 58 | 48 cm

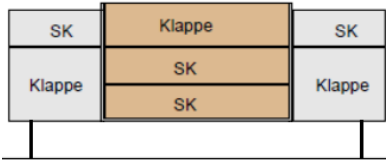
	Ausrichtung		
0203S- ..	abgebildet		
-			



Medienboard 3 Raster wandhängend (45er | 90er | 45er)
 optional mit indirekter LED Korpusbeleuchtung
 (1 x 44-89, 2 x 44-00 1 x 44-27)
 3 Klappen mit Gasdruckdämpfer und push to open Funktion
 4 Schübe mit hochwertiger Metallzarge und push to open Funktion
 1 Metallkabeldurchlass im Deckblatt

B | H | T: ca. 181 | 76 | 48 cm

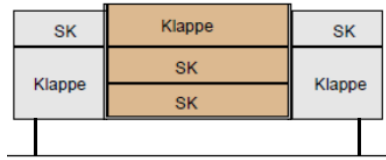
	Ausrichtung		
0203K-..	abgebildet		
-			



Medienboard 3 Raster auf X-Kufe (45er | 90er | 45er)
 optional mit indirekter LED Korpusbeleuchtung
 (1 x 44-89, 2 x 44-00 1 x 44-27)
 3 Klappen mit Gasdruckdämpfer und push to open Funktion
 4 Schübe mit hochwertiger Metallzarge und push to open Funktion
 1 Metallkabeldurchlass im Deckblatt

B | H | T: ca. 181 | 70 | 48 cm

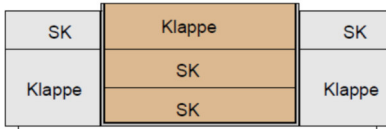
	Ausrichtung		
0203XK-..	abgebildet		
-			



Medienboard 3 Raster auf U-Kufe (45er | 90er | 45er)
 optional mit indirekter LED Korpusbeleuchtung
 (1 x 44-89, 2 x 44-00 1 x 44-27)
 3 Klappen mit Gasdruckdämpfer und push to open Funktion
 4 Schübe mit hochwertiger Metallzarge und push to open Funktion
 1 Metallkabeldurchlass im Deckblatt

B | H | T: ca. 181 | 70 | 48 cm

	Ausrichtung		
0203UK-..	abgebildet		
-			



Medienboard 3 Raster, auf Füßen|Sockel (45er | 90er | 45er)
 optional mit indirekter LED Korpusbeleuchtung
 (1 x 44-89, 2 x 44-00 1 x 44-27)
 3 Klappen mit Gasdruckdämpfer und push to open Funktion
 4 Schübe mit hochwertiger Metallzarge und push to open Funktion
 1 Metallkabeldurchlass im Deckblatt

B | H | T: ca. 181 | 61 | 48 cm

	Ausrichtung		
0203FS-..	abgebildet		
-			

Zubehör

1. Beleuchtungen

- a) **LED Controller**,
inkl. Funkfernbedienung
44-89 á
- b) **LED Bel. 45er**
indirekte Korpusbel.
44-00 á
- c) **LED Set 3 Raster**
seitliche Korpusbel.
44-27 á

Wählen Sie Ihre Wunschkombination

Codierung

Ausführung Designspanne Metallbauteile	Ausführung Mittelteil	Ausführung Seitenteile		
Edelstahl optik gebü. (1)	Schiefer Schwarz ML (1)	Schiefer Schwarz ML (1)		
Schiefer Schwarz (2)	Polarweiß ML (2)	Polarweiß ML (2)		
Gold (3)	Nougat ML (4)	Nougat ML (4)		
Kupfer (4)	Wildeiche hell FU (3)			
	Raucheiche FU (5)			

Medienboarde

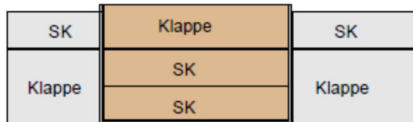
Mittelteil 90 cm - Höhe 3 Raster



Zubehör

1. Beleuchtungen

- a) **LED Controller**,
inkl. Fernbedienung
44-89 á
- b) **LED Bel. 45er**
indirekte Korpusbel.
44-00 á
- c) **LED Bel. 60er**
indirekte Korpusbel.
44-01 á
- d) **LED Set 3 Raster**
seitliche Korpusbel.
44-27 á

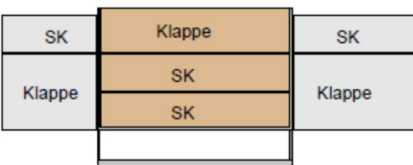


Medienboard 3 Raster wandhängend (45er | 90er | 60er)

optional mit indirekter LED Korpusbeleuchtung
(1 x 44-89, 1 x 44-00, 1 x 44-01, 1 x 44-27)
3 Klappen mit Gasdruckdämpfer und push to open Funktion
4 Schübe mit hochwertiger Metallzarge und push to open Funktion
1 Metallkabeldurchlass im Deckblatt

B | H | T: ca. 198 | 58 | 48 cm

	Ausrichtung		
0213S- ..	abgebildet		
1203S- ..	Seitenelemente gespiegelt 60er 90er 45er		

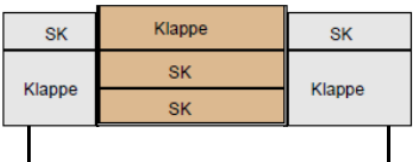


Medienboard 3 Raster wandhängend (45er | 90er | 60er)

optional mit indirekter LED Korpusbeleuchtung
(1 x 44-89, 1 x 44-00, 1 x 44-01, 1 x 44-27)
3 Klappen mit Gasdruckdämpfer und push to open Funktion
4 Schübe mit hochwertiger Metallzarge und push to open Funktion
1 Metallkabeldurchlass im Deckblatt

B | H | T: ca. 198 | 76 | 48 cm

	Ausrichtung		
0213K- ..	abgebildet		
1203K-..	Seitenelemente gespiegelt 60er 90er 45er		

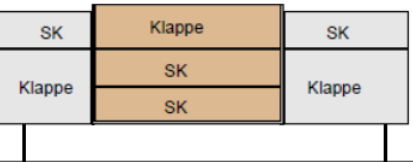


Medienboard 3 Raster auf X-Kufe (45er | 90er | 60er)

optional mit indirekter LED Korpusbeleuchtung
(1 x 44-89, 1 x 44-00, 1 x 44-01, 1 x 44-27)
3 Klappen mit Gasdruckdämpfer und push to open Funktion
4 Schübe mit hochwertiger Metallzarge und push to open Funktion
1 Metallkabeldurchlass im Deckblatt

B | H | T: ca. 198 | 70 | 48 cm

	Ausrichtung		
0213XK-..	abgebildet		
1203XK- ..	Seitenelemente gespiegelt 60er 90er 45er		

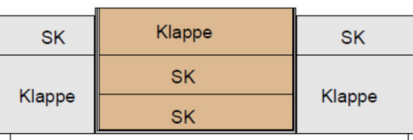


Medienboard 3 Raster auf U-Kufe (45er | 90er | 60er)

optional mit indirekter LED Korpusbeleuchtung
(1 x 44-89, 1 x 44-00, 1 x 44-01, 1 x 44-27)
3 Klappen mit Gasdruckdämpfer und push to open Funktion
4 Schübe mit hochwertiger Metallzarge und push to open Funktion
1 Metallkabeldurchlass im Deckblatt

B | H | T: ca. 198 | 70 | 48 cm

	Ausrichtung		
0213UK-..	abgebildet		
1203UK- ..	Seitenelemente gespiegelt 60er 90er 45er		



Medienboard 3 Raster, auf Füßen|Sockel (45er | 90er | 60er)

optional mit indirekter LED Korpusbeleuchtung
(1 x 44-89, 1 x 44-00, 1 x 44-01, 1 x 44-27)
3 Klappen mit Gasdruckdämpfer und push to open Funktion
4 Schübe mit hochwertiger Metallzarge und push to open Funktion
1 Metallkabeldurchlass im Deckblatt

B | H | T: ca. 198 | 61 | 48 cm

	Ausrichtung		
0213FS- ..	abgebildet		
1203FS- ..	Seitenelemente gespiegelt 60er 90er 45er		

Wählen Sie Ihre Wunschkombination

Codierung

Ausführung Designspange Metallbauteile	Ausführung Mittelteil	Ausführung Seitenteile		
Edelstahl optik gebü. (1)	Schiefer Schwarz ML (1)	Schiefer Schwarz ML (1)		
Schiefer Schwarz (2)	Polarweiß ML (2)	Polarweiß ML (2)		
Gold (3)	Nougat ML (4)	Nougat ML (4)		
Kupfer (4)	Wildeiche hell FU (3)			
	Raucheiche FU (5)			

Medienboarde

Mittelteil 90 cm - Höhe 3 Raster



		<p>Medienboard 3 Raster wandhängend (45er 90er 90er) optional mit indirekter LED Korpusbeleuchtung (1 x 44-89, 1 x 44-00, 1 x 44-24, 1 x 44-27) 3 Klappen mit Gasdruckdämpfer und push to open Funktion 4 Schübe mit hochwertiger Metallzarge und push to open Funktion 1 Metallkabeldurchlass im Deckblatt</p> <p>B H T: ca. 227 58 48 cm</p>	<p>Zubehör</p> <p>1. Beleuchtungen</p> <p>a) LED Controller, inkl. Fernbedienung 44-89 á</p> <p>b) LED Bel. 45er indirekte Korpusbel. 44-00 á</p> <p>c) LED Bel. 90er indirekte Korpusbel. 44-24 á</p> <p>d) LED Set 3 Raster seitliche Korpusbel. 44-27 á</p>
0223S- ..	Ausrichtung abgebildet		
2203S- ..	Seitenelemente gespiegelt 90er 90er 45er		
		<p>Medienboard 3 Raster wandhängend (45er 90er 90er) optional mit indirekter LED Korpusbeleuchtung (1 x 44-89, 1 x 44-00, 1 x 44-24, 1 x 44-27) 3 Klappen mit Gasdruckdämpfer und push to open Funktion 4 Schübe mit hochwertiger Metallzarge und push to open Funktion 1 Metallkabeldurchlass im Deckblatt</p> <p>B H T: ca. 227 76 48 cm</p>	
0223K- ..	Ausrichtung abgebildet		
2203K- ..	Seitenelemente gespiegelt 90er 90er 45er		
		<p>Medienboard 3 Raster auf X-Kufe (45er 90er 90er) optional mit indirekter LED Korpusbeleuchtung (1 x 44-89, 1 x 44-00, 1 x 44-24, 1 x 44-27) 3 Klappen mit Gasdruckdämpfer und push to open Funktion 4 Schübe mit hochwertiger Metallzarge und push to open Funktion 1 Metallkabeldurchlass im Deckblatt</p> <p>B H T: ca. 227 70 48 cm</p>	
0223XK- ..	Ausrichtung abgebildet		
2203XK- ..	Seitenelemente gespiegelt 90er 90er 45er		
		<p>Medienboard 3 Raster auf U-Kufe (45er 90er 90er) optional mit indirekter LED Korpusbeleuchtung (1 x 44-89, 1 x 44-00, 1 x 44-24, 1 x 44-27) 3 Klappen mit Gasdruckdämpfer und push to open Funktion 4 Schübe mit hochwertiger Metallzarge und push to open Funktion 1 Metallkabeldurchlass im Deckblatt</p> <p>B H T: ca. 227 70 48 cm</p>	
0223UK- ..	Ausrichtung abgebildet		
2203UK- ..	Seitenelemente gespiegelt 90er 90er 45er		
		<p>Medienboard 3 Raster, auf Füßen Sockel (45er 90er 90er) optional mit indirekter LED Korpusbeleuchtung (1 x 44-89, 1 x 44-00, 1 x 44-24, 1 x 44-27) 3 Klappen mit Gasdruckdämpfer und push to open Funktion 4 Schübe mit hochwertiger Metallzarge und push to open Funktion 1 Metallkabeldurchlass im Deckblatt</p> <p>B H T: ca. 227 61 48 cm</p>	
0223FS- ..	Ausrichtung abgebildet		
2203FS- ..	Seitenelemente gespiegelt 90er 90er 45er		

Wählen Sie Ihre Wunschkombination

Codierung

Ausführung Designspanne Metallbauteile	Ausführung Mittelteil	Ausführung Seitenteile		
Edelstahl optik gebü. (1)	Schiefer Schwarz ML (1)	Schiefer Schwarz ML (1)		
Schiefer Schwarz (2)	Polarweiß ML (2)	Polarweiß ML (2)		
Gold (3)	Nougat ML (4)	Nougat ML (4)		
Kupfer (4)	Wildeiche hell FU (3)			
	Raucheiche FU (5)			

Medienboarde

Mittelteil 90 cm - Höhe 3 Raster



		<p>Medienboard 3 Raster wandhängend (60er 90er 120er) optional mit indirekter LED Korpusbeleuchtung (1 x 44-89, 1 x 44-01, 1 x 44-02, 1 x 44-27) 3 Klappen mit Gasdruckdämpfer und push to open Funktion 4 Schübe mit hochwertiger Metallzarge und push to open Funktion 1 Metallkabeldurchlass im Deckblatt</p> <p>B H T: ca. 273 58 48 cm</p>	<p>Zubehör</p> <p>1. Beleuchtungen</p> <p>a) LED Controller, inkl. Fernbedienung 44-89 á</p> <p>b) LED Bel. 60er indirekte Korpusbel. 44-01 á</p> <p>c) LED Bel. 120er indirekte Korpusbel. 44-02 á</p> <p>d) LED Set 3 Raster seitliche Korpusbel. 44-27 á</p>
1233S- ..	Ausrichtung abgebildet		
3213S- ..	Seitenelemente gespiegelt 120er 90er 60er		
		<p>Medienboard 3 Raster wandhängend (60er 90er 120er) optional mit indirekter LED Korpusbeleuchtung (1 x 44-89, 1 x 44-01, 1 x 44-02, 1 x 44-27) 3 Klappen mit Gasdruckdämpfer und push to open Funktion 4 Schübe mit hochwertiger Metallzarge und push to open Funktion 1 Metallkabeldurchlass im Deckblatt</p> <p>B H T: ca. 273 76 48 cm</p>	
1233K- ..	Ausrichtung abgebildet		
3213K- ..	Seitenelemente gespiegelt 120er 90er 60er		
		<p>Medienboard 3 Raster auf X-Kufe (60er 90er 120er) optional mit indirekter LED Korpusbeleuchtung (1 x 44-89, 1 x 44-01, 1 x 44-02, 1 x 44-27) 3 Klappen mit Gasdruckdämpfer und push to open Funktion 4 Schübe mit hochwertiger Metallzarge und push to open Funktion 1 Metallkabeldurchlass im Deckblatt</p> <p>B H T: ca. 273 70 48 cm</p>	
1233XK-..	Ausrichtung abgebildet		
3213XK-..	Seitenelemente gespiegelt 120er 90er 60er		
		<p>Medienboard 3 Raster auf U-Kufe (60er 90er 120er) optional mit indirekter LED Korpusbeleuchtung (1 x 44-89, 1 x 44-01, 1 x 44-02, 1 x 44-27) 3 Klappen mit Gasdruckdämpfer und push to open Funktion 4 Schübe mit hochwertiger Metallzarge und push to open Funktion 1 Metallkabeldurchlass im Deckblatt</p> <p>B H T: ca. 273 70 48 cm</p>	
1233UK-..	Ausrichtung abgebildet		
3213UK-..	Seitenelemente gespiegelt 120er 90er 60er		
		<p>Medienboard 3 Raster, auf Füßen Sockel (60er 90er 120er) optional mit indirekter LED Korpusbeleuchtung (1 x 44-89, 1 x 44-01, 1 x 44-02, 1 x 44-27) 3 Klappen mit Gasdruckdämpfer und push to open Funktion 4 Schübe mit hochwertiger Metallzarge und push to open Funktion 1 Metallkabeldurchlass im Deckblatt</p> <p>B H T: ca. 273 61 48 cm</p>	
1233FS- ..	Ausrichtung abgebildet		
3213FS- ..	Seitenelemente gespiegelt 120er 90er 60er		

Wählen Sie Ihre Wunschkombination

Codierung

Ausführung Designspanne Metallbauteile	Ausführung Mittelteil	Ausführung Seitenteile		
Edelstahl optik gebü. (1)	Schiefer Schwarz ML (1)	Schiefer Schwarz ML (1)		
Schiefer Schwarz (2)	Polarweiß ML (2)	Polarweiß ML (2)		
Gold (3)	Nougat ML (4)	Nougat ML (4)		
Kupfer (4)	Wildeiche hell FU (3)			
	Raucheiche FU (5)			

Medienboarde

Mittelteil 90 cm - Höhe 3 Raster



		<p>Medienboard 3 Raster wandhängend (90er 90er 90er) optional mit indirekter LED Korpusbeleuchtung (1 x 44-89, 2 x 44-24, 1 x 44-27) 3 Klappen mit Gasdruckdämpfer und push to open Funktion 4 Schübe mit hochwertiger Metallzarge und push to open Funktion 1 Metallkabeldurchlass im Deckblatt</p> <p>B H T: ca. 272 58 48 cm</p>	<p>Zubehör</p> <p>1. Beleuchtungen</p> <p>a) LED Controller, inkl. Funkfernbedienung 44-89 á</p> <p>b) LED Bel. 90er indirekte Korpusbel. 44-24 á</p> <p>c) LED Set 3 Raster seitliche Korpusbel. 44-27 á</p>
2223S- ..	Ausrichtung abgebildet		
-			
		<p>Medienboard 3 Raster wandhängend (90er 90er 90er) optional mit indirekter LED Korpusbeleuchtung (1 x 44-89, 2 x 44-24, 1 x 44-27) 3 Klappen mit Gasdruckdämpfer und push to open Funktion 4 Schübe mit hochwertiger Metallzarge und push to open Funktion 1 Metallkabeldurchlass im Deckblatt</p> <p>B H T: ca. 272 76 48 cm</p>	
2223K- ..	Ausrichtung abgebildet		
-			
		<p>Medienboard 3 Raster auf X-Kufe (90er 90er 90er) optional mit indirekter LED Korpusbeleuchtung (1 x 44-89, 2 x 44-24, 1 x 44-27) 3 Klappen mit Gasdruckdämpfer und push to open Funktion 4 Schübe mit hochwertiger Metallzarge und push to open Funktion 1 Metallkabeldurchlass im Deckblatt</p> <p>B H T: ca. 272 70 48 cm</p>	
2223XK- ..	Ausrichtung abgebildet		
-			
		<p>Medienboard 3 Raster auf U-Kufe (90er 90er 90er) optional mit indirekter LED Korpusbeleuchtung (1 x 44-89, 2 x 44-24, 1 x 44-27) 3 Klappen mit Gasdruckdämpfer und push to open Funktion 4 Schübe mit hochwertiger Metallzarge und push to open Funktion 1 Metallkabeldurchlass im Deckblatt</p> <p>B H T: ca. 272 70 48 cm</p>	
2223UK- ..	Ausrichtung abgebildet		
-			
		<p>Medienboard 3 Raster, auf Füßen Sockel (60er 90er 120er) optional mit indirekter LED Korpusbeleuchtung (1 x 44-89, 2 x 44-24, 1 x 44-27) 3 Klappen mit Gasdruckdämpfer und push to open Funktion 4 Schübe mit hochwertiger Metallzarge und push to open Funktion 1 Metallkabeldurchlass im Deckblatt</p> <p>B H T: ca. 272 61 48 cm</p>	
2223FS- ..	Ausrichtung abgebildet		
-			

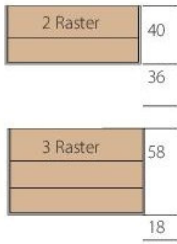
Wählen Sie Ihre Wunschkombination

Codierung

Ausführung Designspanne Metallbauteile	Ausführung Mittelteil	Ausführung Seitenteile		
Edelstahl optik gebü. (1)	Schiefer Schwarz ML (1)	Schiefer Schwarz ML (1)		
Schiefer Schwarz (2)	Polarweiß ML (2)	Polarweiß ML (2)		
Gold (3)	Nougat ML (4)	Nougat ML (4)		
Kupfer (4)	Wildeiche hell FU (3)			
	Raucheiche FU (5)			

Höhenraster (cm)

Hängend



Stehend



(Auf Metallkufe)



Breitenraster (cm)

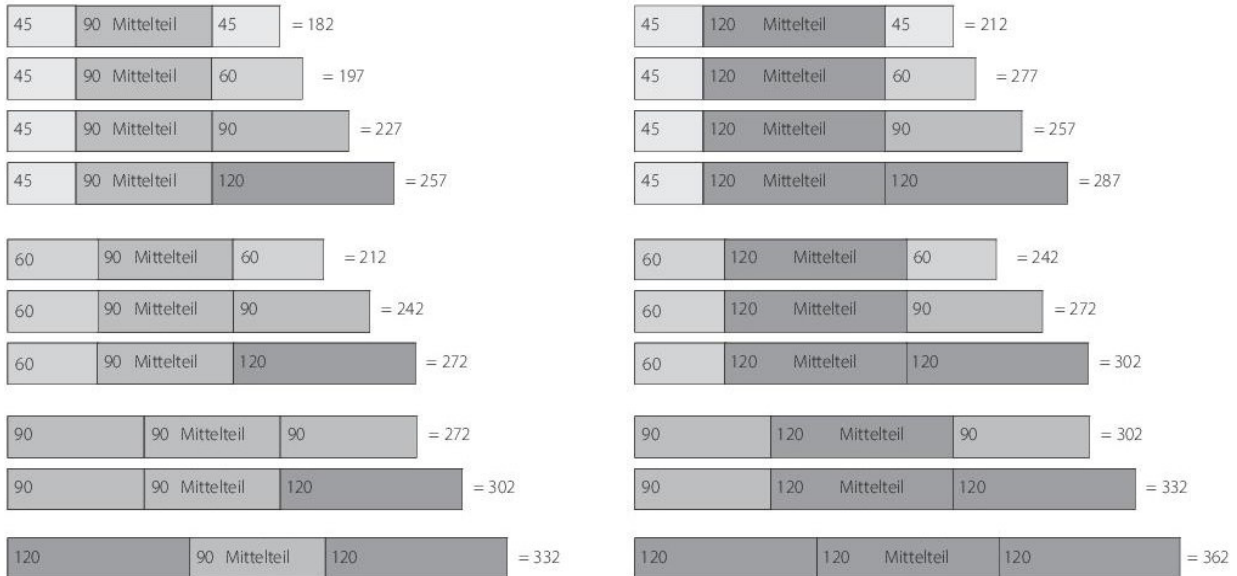
Anbaukörper



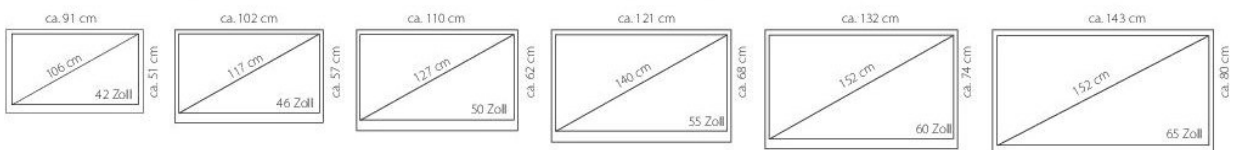
TV-Medienbord Mittelteile



Breiten-Planungsbeispiele für Medienboards (Breite inkl. Designspange)



Maßübersicht Flachbildschirme (Maße sind ca. Maße und können je nach Hersteller abweichen)



Medienboard: Mittelteil 2 Raster (90 oder 120 cm) mit Designspange, Kufe oder auf Sockel



Medienmittelteile mit Designspange (wandhängend)			Zubehör					
<p>Mittelteil 2 Raster 90 cm (wandhängend) 1 Kabeldurchlass im Deckblatt 1 Klappe 1 Schubkasten B H T: ca. 92 40 48 cm</p>			<p>Mittelteil 2 Raster 120 cm (wandhängend) 1 Kabeldurchlass im Deckblatt 1 Klappe 1 Schubkasten B H T: ca. 122 40 48 cm</p>			<p>a) Abschlußseite li/re für Mittelteil 2 Raster 5100-.. á</p> <p>b) IR-Sensor 44-60 á</p>		
22MS-..			32MS-..					
Medienmittelteile mit Designkufe (wandhängend)								
<p>Mittelteil 2 Raster 90 cm (wandhängend) 1 Kabeldurchlass im Deckblatt 1 Klappe 1 Schubkasten B H T: ca. 92 58 48 cm</p>			<p>Mittelteil 2 Raster 120 cm (wandhängend) 1 Kabeldurchlass im Deckblatt 1 Klappe 1 Schubkasten B H T: ca. 122 58 48 cm</p>					
22MK-..			32MK-..					
Medienmittelteile auf Füßen Sockel								
<p>Mittelteil 2 Raster 90 cm 1 Kabeldurchlass im Deckblatt 1 Klappe 1 Schubkasten B H T: ca. 92 43 48 cm</p>			<p>Mittelteil 2 Raster 120 cm 1 Kabeldurchlass im Deckblatt 1 Klappe 1 Schubkasten B H T: ca. 122 43 48 cm</p>					
22MFS-..			32MFS-..					
Wählen Sie Ihre Wunschkombination								
Codierung								
Ausführung Designspange Metallbauteile		Ausführung Mittelteil						
Edelstahl optik gebü. (1)		Schiefer Schwarz ML (1)						
Schiefer Schwarz (2)		Polarweiß ML (2)						
Gold (3)		Nougat ML (4)						
Kupfer (4)		Wildecke hell FU (3)						
		Rauchelack FU (5)						





Medienboard: Anbaukorpen 2 Raster (links und rechts verwendbar) wandhängend



<div style="border: 1px solid black; width: 60px; height: 30px; margin: 0 auto; background-color: #e0e0e0; display: flex; align-items: center; justify-content: center;">Klappe</div> <p>Anbaukorpus 2 Raster 45 cm (wandhängend links und rechts verwendbar) optional mit LED Korpusbeleuchtung: (1 x Controller 44-89 wird pro Mediencenter nur 1 x benötigt 1 x Bel. Deckblatt 44-00 1 x Seitenbel. Set 44-26 pro Mediencenter bestehend aus 2 Lichtleisten) 1 Klappe</p> <p>B H T: ca. 45 36 45 cm</p> <p><small>*auch einzeln aufhängbar</small></p>	<p style="text-align: center;">Zubehör</p> <p>1. Beleuchtungen</p> <p>a) LED Controller, inkl. Fernbedienung 44-89 á</p> <p>b) LED Bel. 45er indirekte Korpusbel. 44-00 á</p> <p>c) LED Bel. 60er indirekte Korpusbel. 44-01 á</p> <p>d) LED Bel. 90er indirekte Korpusbel. 44-24 á</p> <p>e) LED Bel. 120er indirekte Korpusbel. 44-02 á</p> <p>f) LED-Set, 2 Raster seitliche Korpusbel. 44-26 á</p>
02A-..	
<div style="border: 1px solid black; width: 100px; height: 40px; margin: 0 auto; background-color: #e0e0e0; display: flex; align-items: center; justify-content: center;">Klappe</div> <p>Anbaukorpus 2 Raster 60 cm (wandhängend links und rechts verwendbar) optional mit LED Korpusbeleuchtung: (1 x Controller 44-89 wird pro Mediencenter nur 1 x benötigt 1 x Bel. Deckblatt 44-01 1 x Seitenbel. Set 44-26 pro Mediencenter bestehend aus 2 Lichtleisten) 1 Klappe</p> <p>B H T: ca. 61 36 45 cm</p> <p><small>*auch einzeln aufhängbar</small></p>	
12A-..	
<div style="border: 1px solid black; width: 150px; height: 40px; margin: 0 auto; background-color: #e0e0e0; display: flex; align-items: center; justify-content: center;">Klappe</div> <p>Anbaukorpus 2 Raster 90 cm (wandhängend links und rechts verwendbar) optional mit LED Korpusbeleuchtung: (1 x Controller 44-89 wird pro Mediencenter nur 1 x benötigt 1 x Bel. Deckblatt 44-24 1 x Seitenbel. Set 44-26 pro Mediencenter bestehend aus 2 Lichtleisten) 1 Klappe</p> <p>B H T: ca. 90 36 45 cm</p> <p><small>*auch einzeln aufhängbar</small></p>	
22A-..	
<div style="border: 1px solid black; width: 200px; height: 40px; margin: 0 auto; background-color: #e0e0e0; display: flex; align-items: center; justify-content: center;">Klappe</div> <p>Anbaukorpus 2 Raster 120 cm (wandhängend links und rechts verwendbar) optional mit LED Korpusbeleuchtung: (1 x Controller 44-89 wird pro Mediencenter nur 1 x benötigt 1 x Bel. Deckblatt 44-02 1 x Seitenbel. Set 44-26 pro Mediencenter bestehend aus 2 Lichtleisten) 1 Klappe</p> <p>B H T: ca. 120 36 45 cm</p> <p><small>*auch einzeln aufhängbar</small></p>	
32A-..	
Wählen Sie Ihre Wunschkombination	
Codierung	
Oberfläche Anbaukorpen	
Schiefer Schwarz ML (1)	
Polar Weiß ML (2)	
Nougat ML (4)	

Medienboard: Anbaukorpen 2 Raster (links und rechts verwendbar) auf Sockel



 Anbaukorpus 2 Raster 45 cm (auf Sockel links und rechts verwendbar) optional mit LED Korpusbeleuchtung: (1 x Controller 44-89 wird pro Mediencenter nur 1 x benötigt 1 x Bel. Deckblatt 44-00 1 x Seitenbel. Set 44-26 pro Mediencenter bestehend aus 2 Lichtleisten) 1 Klappe B H T: ca. 45 40 45 cm *auch einzeln stellbar	<p style="text-align: center;">Zubehör</p> <p>1. Beleuchtungen</p> <p>a) LED Controller, inkl. Fernbedienung 44-89 á</p> <p>b) LED Bel. 45er indirekte Korpusbel. 44-00 á</p> <p>c) LED Bel. 60er indirekte Korpusbel. 44-01 á</p> <p>d) LED Bel. 90er indirekte Korpusbel. 44-24 á</p> <p>e) LED Bel. 120er indirekte Korpusbel. 44-02 á</p> <p>f) LED-Set, 2 Raster seitliche Korpusbel. 44-26 á</p>
 Anbaukorpus 2 Raster 60 cm (auf Sockel links und rechts verwendbar) optional mit LED Korpusbeleuchtung: (1 x Controller 44-89 wird pro Mediencenter nur 1 x benötigt 1 x Bel. Deckblatt 44-01 1 x Seitenbel. Set 44-26 pro Mediencenter bestehend aus 2 Lichtleisten) 1 Klappe B H T: ca. 61 40 45 cm *auch einzeln stellbar	
 Anbaukorpus 2 Raster 90 cm (auf Sockel links und rechts verwendbar) optional mit LED Korpusbeleuchtung: (1 x Controller 44-89 wird pro Mediencenter nur 1 x benötigt 1 x Bel. Deckblatt 44-24 1 x Seitenbel. Set 44-26 pro Mediencenter bestehend aus 2 Lichtleisten) 1 Klappe B H T: ca. 90 40 45 cm *auch einzeln stellbar	
 Anbaukorpus 2 Raster 120 cm (auf Sockel links und rechts verwendbar) optional mit LED Korpusbeleuchtung: (1 x Controller 44-89 wird pro Mediencenter nur 1 x benötigt 1 x Bel. Deckblatt 44-02 1 x Seitenbel. Set 44-26 pro Mediencenter bestehend aus 2 Lichtleisten) 1 Klappe B H T: ca. 120 40 45 cm *auch einzeln stellbar	
02AFS-..	
12AFS-..	
22AFS-..	
32AFS-..	

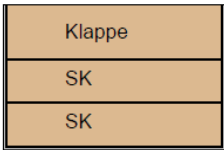
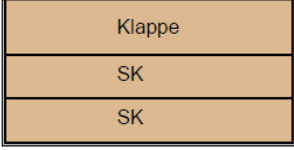
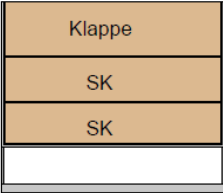
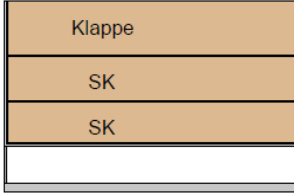
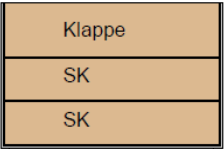
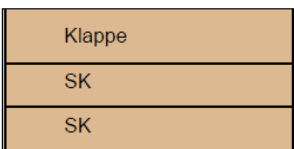
Wählen Sie Ihre Wunschkombination

Codierung

Oberfläche Anbaukorpen	
Schiefer Schwarz ML (1)	
Polar Weiß ML (2)	
Nougat ML (4)	

Medienboard: Mittelteil 3 Raster (90 oder 120 cm) mit Designspanne, Kufe oder auf Sockel



Medienmittelteile mit Designspanne (wandhängend)			Zubehör					
 <p>Mittelteil 3 Raster 90 cm (wandhängend) 1 Kabeldurchlass im Deckblatt 1 Klappe 2 Schubkästen B H T: ca. 92 58 48 cm</p>			 <p>Mittelteil 3 Raster 120 cm (wandhängend) 1 Kabeldurchlass im Deckblatt 1 Klappe 2 Schubkästen B H T: ca. 122 58 48 cm</p>			<p>a) Abschlußseite li/re für Mittelteil 3 Raster 5101-.. á</p> <p>b) IR-Sensor 44-60 á</p>		
23MS-..			33MS-..					
Medienmittelteile mit Designkufe (wandhängend)								
 <p>Mittelteil 3 Raster 90 cm (wandhängend) 1 Kabeldurchlass im Deckblatt 1 Klappe 2 Schubkästen B H T: ca. 92 76 48 cm</p>			 <p>Mittelteil 3 Raster 120 cm (wandhängend) 1 Kabeldurchlass im Deckblatt 1 Klappe 2 Schubkästen B H T: ca. 122 76 48 cm</p>					
23MK-..			33MK-..					
Medienmittelteile auf Füßen Sockel								
 <p>Mittelteil 3 Raster 90 cm 1 Kabeldurchlass im Deckblatt 1 Klappe 2 Schubkästen B H T: ca. 92 61 48 cm</p>			 <p>Mittelteil 3 Raster 120 cm 1 Kabeldurchlass im Deckblatt 1 Klappe 2 Schubkästen B H T: ca. 122 61 48 cm</p>					
23MFS-..			33MFS-..					
Wählen Sie Ihre Wunschkombination								
Codierung								
Ausführung Designspanne Metallbauteile		Ausführung Mittelteil						
Edelstahl optik gebü. (1)		Schiefer Schwarz ML (1)						
Schiefer Schwarz (2)		Polarweiß ML (2)						
Gold (3)		Nougat ML (4)						
Kupfer (4)		Wildecke hell FU (3)						
		Raucheiche FU (5)						

Medienboard: Anbaukorpen 3 Raster (links und rechts verwendbar) wandhängend



		<table border="1" style="margin: auto;"> <tr><td>SK</td></tr> <tr><td>Klappe</td></tr> </table>	SK	Klappe	<p style="text-align: center;">Zubehör</p> <p>1. Beleuchtungen</p> <p>a) LED Controller, inkl. Funkfernbedienung 44-89 á</p> <p>b) LED Bel. 45er indirekte Korpusbel. 44-00 á</p> <p>c) LED Bel. 60er indirekte Korpusbel. 44-01 á</p> <p>d) LED Bel. 90er indirekte Korpusbel. 44-24 á</p> <p>e) LED Bel. 120er indirekte Korpusbel. 44-02 á</p> <p>f) LED-Set, 3 Raster seitliche Korpusbel. 44-27 á</p>
SK					
Klappe					
03A-..		<p>Anbaukorpus 3 Raster 45 cm (wandhängend links und rechts verwendbar) optional mit LED Korpusbeleuchtung: 1 x Bel. Deckblatt 44-00 1 x Seitenbel. Set 44-27 pro Mediocenter bestehend aus 2 Lichtleisten 1 Schubkasten 1 Klappe</p> <p>B H T: ca. 45 54 45 cm *auch einzeln aufhängbar</p>			
		<table border="1" style="margin: auto;"> <tr><td>SK</td></tr> <tr><td>Klappe</td></tr> </table>	SK	Klappe	
SK					
Klappe					
13A-..		<p>Anbaukorpus 3 Raster 60 cm (wandhängend links und rechts verwendbar) optional mit LED Korpusbeleuchtung: 1 x Bel. Deckblatt 44-01 1 x Seitenbel. Set 44-27 pro Mediocenter bestehend aus 2 Lichtleisten 1 Schubkasten 1 Klappe</p> <p>B H T: ca. 61 54 45 cm *auch einzeln aufhängbar</p>			
		<table border="1" style="margin: auto;"> <tr><td>SK</td></tr> <tr><td>Klappe</td></tr> </table>	SK	Klappe	
SK					
Klappe					
23A-..		<p>Anbaukorpus 3 Raster 90 cm (wandhängend links und rechts verwendbar) optional mit LED Korpusbeleuchtung: 1 x Bel. Deckblatt 44-24 1 x Seitenbel. Set 44-27 pro Mediocenter bestehend aus 2 Lichtleisten 1 Schubkasten 1 Klappe</p> <p>B H T: ca. 90 54 45 cm *auch einzeln aufhängbar</p>			
		<table border="1" style="margin: auto;"> <tr><td>SK</td></tr> <tr><td>Klappe</td></tr> </table>	SK	Klappe	
SK					
Klappe					
33A-..		<p>Anbaukorpus 3 Raster 120 cm (wandhängend links und rechts verwendbar) optional mit LED Korpusbeleuchtung: 1 x Bel. Deckblatt 44-02 1 x Seitenbel. Set 44-27 pro Mediocenter bestehend aus 2 Lichtleisten 1 Schubkasten 1 Klappe</p> <p>B H T: ca. 120 54 45 cm *auch einzeln aufhängbar</p>			
Wählen Sie Ihre Wunschkombination					
Codierung					
Oberfläche Anbaukorpen					
Schiefer Schwarz ML (1)					
Polar Weiß ML (2)					
Nougat ML (4)					

Medienboard: Anbaukorpen 3 Raster (links und rechts verwendbar) auf Sockel



		<div style="border: 1px solid black; padding: 2px; width: fit-content; margin: 0 auto;">SK</div> <div style="border: 1px solid black; padding: 2px; width: fit-content; margin: 2px auto;">Klappe</div>	Zubehör 1. Beleuchtungen a) LED Controller , inkl. Funkfernbedienung 44-89 á b) LED Bel. 45er indirekte Korpusbel. 44-00 á c) LED Bel. 60er indirekte Korpusbel. 44-01 á d) LED Bel. 90er indirekte Korpusbel. 44-24 á e) LED Bel. 120er indirekte Korpusbel. 44-02 á f) LED-Set, 3 Raster seitliche Korpusbel. 44-27 á
		<div style="border: 1px solid black; padding: 2px; width: fit-content; margin: 0 auto;">SK</div> <div style="border: 1px solid black; padding: 2px; width: fit-content; margin: 2px auto;">Klappe</div>	
03AFS-..			
		<div style="border: 1px solid black; padding: 2px; width: fit-content; margin: 0 auto;">SK</div> <div style="border: 1px solid black; padding: 2px; width: fit-content; margin: 2px auto;">Klappe</div>	
		Anbaukorpus 3 Raster 45 cm (auf Sockel links und rechts verwendbar) optional mit LED Korpusbeleuchtung: 1 x Bel. Deckblatt 44-00 1 x Seitenbel. Set 44-27 pro Mediencenter bestehend aus 2 Lichtleisten) 1 Schubkasten 1 Klappe B H T: ca. 45 58 45 cm <small>*auch einzeln stellbar</small>	
		<div style="border: 1px solid black; padding: 2px; width: fit-content; margin: 0 auto;">SK</div> <div style="border: 1px solid black; padding: 2px; width: fit-content; margin: 2px auto;">Klappe</div>	
		Anbaukorpus 3 Raster 60 cm (auf Sockel links und rechts verwendbar) optional mit LED Korpusbeleuchtung: 1 x Bel. Deckblatt 44-01 1 x Seitenbel. Set 44-27 pro Mediencenter bestehend aus 2 Lichtleisten) 1 Schubkasten 1 Klappe B H T: ca. 61 58 45 cm <small>*auch einzeln stellbar</small>	
13AFS-..			
		<div style="border: 1px solid black; padding: 2px; width: fit-content; margin: 0 auto;">SK</div> <div style="border: 1px solid black; padding: 2px; width: fit-content; margin: 2px auto;">Klappe</div>	
		Anbaukorpus 3 Raster 90 cm (auf Sockel links und rechts verwendbar) optional mit LED Korpusbeleuchtung: 1 x Bel. Deckblatt 44-24 1 x Seitenbel. Set 44-27 pro Mediencenter bestehend aus 2 Lichtleisten) 1 Schubkasten 1 Klappe B H T: ca. 90 58 45 cm <small>*auch einzeln stellbar</small>	
23AFS-..			
		<div style="border: 1px solid black; padding: 2px; width: fit-content; margin: 0 auto;">SK</div> <div style="border: 1px solid black; padding: 2px; width: fit-content; margin: 2px auto;">Klappe</div>	
		Anbaukorpus 3 Raster 120 cm (auf Sockel links und rechts verwendbar) optional mit LED Korpusbeleuchtung: 1 x Bel. Deckblatt 44-02 1 x Seitenbel. Set 44-27 pro Mediencenter bestehend aus 2 Lichtleisten) 1 Schubkasten 1 Klappe B H T: ca. 120 58 45 cm <small>*auch einzeln stellbar</small>	
33AFS-..			
Wählen Sie Ihre Wunschkombination			
<i>Codierung</i>			
Oberfläche Anbaukorpen			
Schiefer Schwarz ML (1)			
Polar Weiß ML (2)			
Nougat ML (4)			

Side- und Highboarde, Vitrinen

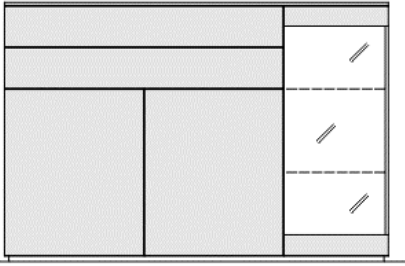


Abb. 4120R

Sideboard

optional mit LED-Beleuchtung im Vitrinenfach
 (1 x 44-89, 2 x 44-22, 1 x 44-86)
 2 Türen mit push to open Funktion und je 1 Einlegeboden
 2 Schübe mit hochwertiger Metallzarge und push to open Funktion
 1 Glastür mit 2 Glaseinlegeböden

B | H | T: ca. 166 | 111 | 40 cm

4120L-..

4120R-..

Zubehör

1. Beleuchtungen

- a) **LED Controller**,
inkl. Fernbedienung
44-89 á
- b) **LED Unterbauspot**
für Vitrinenfach
44-86 á
- c) **LED Glasbodenbel.**
44-22 á

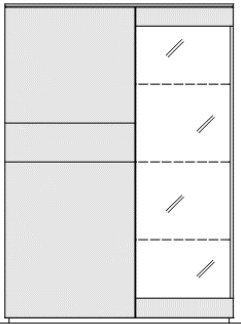


Abb. 4140L

Highboard

optional mit LED-Beleuchtung im Vitrinenfach
 (1 x 44-89, 3 x 44-22, 1 x 44-86)
 2 Türen mit push to open Funktion und je 1 Einlegeboden
 1 Schub mit hochwertiger Metallzarge und push to open Funktion
 1 Glastür mit 3 Glaseinlegeböden

B | H | T: ca. 106 | 147 | 40 cm

4140L-..

4140R-..

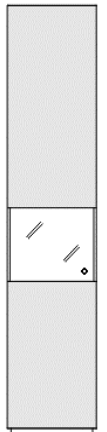


Abb. 4150L

Vitrine

optional mit LED-Beleuchtung im Vitrinenfach
 (1 x 44-89, 1 x 44-86)
 1 Tür mit Glasmittelteil und Metallknopf

B | H | T: ca. 45 | 209 | 40 cm

4150L-..

4150R-..

Ausrichtung

TA Links

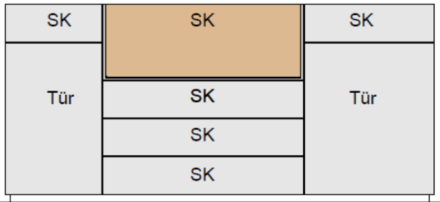
TA Rechts

Wählen Sie Ihre Wunschkombination

Codierung

Ausführung Griff (nur Vitrine)	Designausführung	Ausführung Korpus Front		
Edelstahl optik gebü. (1)	Wildeiche hell FU (3)	Schiefer Schwarz ML (1)		
Schiefer Schwarz (2)	Raucheiche FU (5)	Polarweiß ML (2)		
		Nougat ML (4)		

Sideboarde, Vitrine mit Designspange



Sideboard

2 Türen mit push to open Funktion und je 1 Einlegeboden
6 Schübe mit hochwertiger Metallzarge und push to open Funktion

B | H | T: ca. 194 | 92 | 42 cm

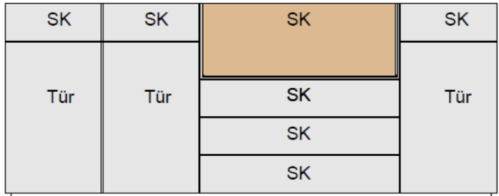
4045 S-..

Zubehör

1. Beleuchtungen

a) **LED Controller**,
inkl. Funkfernbedienung
44-89 á

b) **LED Unterbauspot**
für Vitrinenfach
44-86 á



Sideboard

3 Türen mit push to open Funktion und je 1 Einlegeboden
7 Schübe mit hochwertiger Metallzarge und push to open Funktion

B | H | T: ca. 224 | 92 | 42 cm

4055 S-..

Wählen Sie Ihre Wunschkombination

Codierung

Ausführung Designspange Metallbauteile	Designausführung	Ausführung Korpus Front		
Edelstahl optik gebü. (1)	Schiefer Schwarz ML (1)	Schiefer Schwarz ML (1)		
Schiefer Schwarz (2)	Polarweiß ML (2)	Polarweiß ML (2)		
Gold (3)	Nougat ML (4)	Nougat ML (4)		
Kupfer (4)	Wildecke hell FU (3)			
	Raucheiche FU (5)			

Zubehör

1. Beleuchtungen

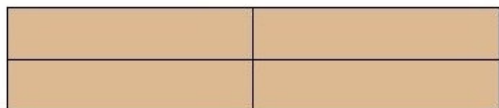
- a) **LED Controller**,
inkl. Funkfernbedienung
44-89 á
- b) **LED Unterbauspot**
für Vitrinenfach
44-86 á
- c) **LED Bel. Hängeelem.**
indirekte Korpusbel.
44-28 á
- d) **LED Set 2 Raster**
seitliche Korpusbel.
44-26 á
- e) **LED Lichtleiste**
44-35 á
- f) **LED Bel. Hängeelem.**
indirekte Korpusbel.
44-46 á

Hängeelement quer

optional mit indirekter LED Korpusbeleuchtung
(1 x 44-89, 2 x 44-28, 1x 44-26)
2 Klappen mit Push to Open | Anschlag unten

B | H | T: ca. 180 | 36 | 36 cm

Nur in den Ausführungen Wildeiche hell FU (3) und Raucheiche FU (5)




4200-..

Hängeelement quer offen

seitlich mit Glasseiten in Parsol grau
optional mit LED-Beleuchtung im offenen Fach
(1 x 44-89, 1 x 44-35)

B | H | T: ca. 135 | 39 | 34 cm

Nur in den Ausführungen Wildeiche hell FU (3) und Raucheiche FU (5)



4250-..

Hängevitrine

Vitrinenfach mit Glas in Parsol grau
(1 x 44-89, 1 x 44-86)
1 Tür 2-teilig (Glas/Holz) mit push to open Funktion
und 1 Einlegeboden

B | H | T: ca. 36 | 108 | 36 cm



Ausrichtung

4251L-..

TA Links

4251R-..

TA Rechts

Hängeelement

optional mit indirekter LED Korpusbeleuchtung
(1 x 44-89, 1x 44-46)
1 Tür mit push to open Funktion und 2 Einlegeböden

B | H | T: ca. 36 | 108 | 36 cm

In den Ausführungen Wildeiche hell FU (3) und Raucheiche FU (5)



Ausrichtung

4252L-..

TA Links

4252R-..

TA Rechts

Wählen Sie Ihre Wunschkombination

Codierung

Designausführung	Ausführung Korpus Front			
Wildeiche hell FU (3)	Schiefer Schwarz ML (1)			
Raucheiche FU (5)	Polarweiß ML (2)			
	Nougat ML (4)			

Hängeelement mit Designfach, Wandpaneel



Hängeelement

optional mit LED-Beleuchtung im offenen Fach (1 x 44-89, 1 x 44-86)
 1 Tür mit push to open Funktion (links oder rechts wählbar)
 und 1 Einlegeboden
 1 offenes Designfach

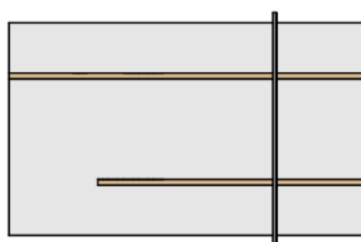
B | H | T: ca. 41 | 107 | 42 cm

Zubehör

1. Beleuchtungen

- a) **LED Controller**,
inkl. Funkfernbedienung
44-89 á
- b) **LED Unterbauspot**
für Vitrinenfach
und Designfach
44-86 á

	Ausrichtung		
4146 SL-..	TA Links		
4146 SR-..	TA Rechts		



Wandpaneel (links oder rechts wählbar)

1 Designspange
 1 Ablageboden
 1 Ablageboden, abgesetzt

B | H | T: ca. 120 | 79 | 25 cm

Abb. 5024 SR

	Ausrichtung		
5024 SL-..	Designspange links		
5024 SR-..	Designspange rechts		

--	--	--	--

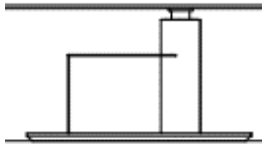
Wählen Sie Ihre Wunschkombination

Codierung

Ausführung Designspange Metallbauteile	Designausführung	Ausführung Korpus Front		
Edelstahl optik gebü. (1)	Schiefer Schwarz ML (1)	Schiefer Schwarz ML (1)		
Schiefer Schwarz (2)	Polarweiß ML (2)	Polarweiß ML (2)		
Gold (3)	Nougat ML (4)	Nougat ML (4)		
Kupfer (4)	Wildeiche hell FU (3)			
	Raucheiche FU (5)			

Couhtische

Zubehör



Couhtisch
mit Lifffunktion
Tischplatte Parsolglas 8mm
Säulenfuß in Applikationsausführung
Winkelablage aus Metall

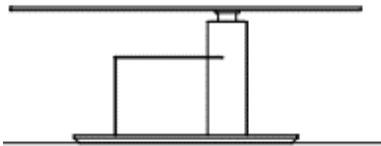
B | H | T: ca. 70 | 45 | 70 cm

Winkelablage nur in Schiefer Schwarz

- In den Ausführungen:
- 4522-31: Säulenfuß:Wildeiche hell FU (3), Bodenplatte Schiefer Schwarz ML (1)
 - 4522-32: Säulenfuß:Wildeiche hell FU (3), Bodenplatte Polarweiß ML (2)
 - 4522-34: Säulenfuß:Wildeiche hell FU (3), Bodenplatte Nougat ML (4)

 - 4522-51: Säulenfuß:Raucheiche FU (5), Bodenplatte Schiefer Schwarz ML (1)
 - 4522-52: Säulenfuß:Raucheiche FU (5), Bodenplatte Polarweiß ML (2)
 - 4522-54: Säulenfuß:Raucheiche FU (5), Bodenplatte Nougat ML (4)

4522-..



Couhtisch
mit Lifffunktion
Tischplatte Parsolglas 8mm
Säulenfuß in Applikationsausführung
Winkelablage aus Metall

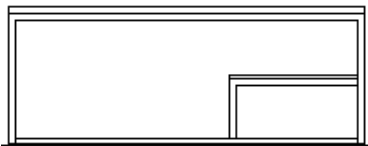
B | H | T: ca. 110 | 45 | 70 cm

Winkelablage nur in Schiefer Schwarz

- In den Ausführungen:
- 4523-31: Säulenfuß:Wildeiche hell FU (3), Bodenplatte Schiefer Schwarz ML (1)
 - 4523-32: Säulenfuß:Wildeiche hell FU (3), Bodenplatte Polarweiß ML (2)
 - 4523-34: Säulenfuß:Wildeiche hell FU (3), Bodenplatte Nougat ML (4)

 - 4523-51: Säulenfuß:Raucheiche FU (5), Bodenplatte Schiefer Schwarz ML (1)
 - 4523-52: Säulenfuß:Raucheiche FU (5), Bodenplatte Polarweiß ML (2)
 - 4523-54: Säulenfuß:Raucheiche FU (5), Bodenplatte Nougat ML (4)

4523-..



Couhtisch mit Metallgestell
mit Ablageboden

B | H | T: ca. 110 | 43 | 70 cm

4525 -..

Wählen Sie Ihre Wunschkombination

Codierung

Ausführung Metallbauteile	Oberfläche Tischplatte			
Edelstahl optik gebü. (1)	Schiefer Schwarz ML (1)			
Schiefer Schwarz (2)	Polarweiß ML (2)			
	Nougat ML (4)			

Couchtische

	<p>Couchtisch - 75 x 75</p> <p>B H T: ca. 75 42 75 cm</p>	<p><u>Zubehör</u></p>
	<p>Couchtischfüße - Nur in Edelstahl optik gebürstet</p>	

4500-..		
----------------	--	--

	<p>Couchtisch - 115 x 65</p> <p>B H T: ca. 115 42 65 cm</p>	
	<p>Couchtischfüße - Nur in Edelstahl optik gebürstet</p>	

4501-..		
----------------	--	--

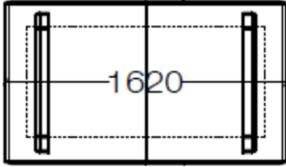
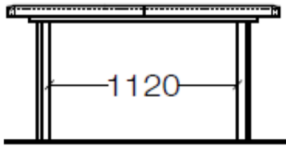
4501-..		

Wählen Sie Ihre Wunschkombination

Codierung

Ausführung Designspange Metalbauteile	Oberfläche Tischplatte Paneelrückwand	Ausführung Ablageboden		
Edelstahl optik gebü. (1)	Schiefer Schwarz ML (1)	Schiefer Schwarz ML (1)		
	Polarweiß ML (2)	Polarweiß ML (2)		
	Nougat ML (4)	Nougat ML (4)		
	Wildeiche hell FU (3)			
	Raucheiche FU (5)			

Esstisch



Esstisch 160 x 90 cm

inkl. 1 Einlegeplatte
mit einer Einlegeplatte ausziehbar auf 205 x 90cm
Stirnseiten vom Tisch mit Designapplikation

B | H | T: ca.160 | 75 | 90 cm

Zubehör

4600-..

Einlegeplatte für Esstisch

2. Einlegeplatte kann nicht im Tisch gelagert werden
Tisch mit der zweiten Einlegeplatte ausziehbar auf
250 x 90 cm



Nur in den Ausführungen:
4610-1: Schiefer Schwarz ML
4610-2: Polarweiß ML
4610-4: Nougat ML

4610-..



Wählen Sie Ihre Wunschkombination

Ausführung Metallbauteile	Oberfläche Tischplatte	Designapplikation Stirnseite		
Edelstahl optik gebü. (1)	Schiefer Schwarz ML (1)	Wildeiche hell FU (3)		
Schiefer Schwarz (2)	Polarweiß ML (2)	Raucheiche FU (5)		
	Nougat ML (4)			

Zubehör

Dieses Produkt enthält Lichtquellen der Energieeffizienz "F"



LED Controller 2-Kanal Fernbedienung mit jeweils 6 Anschlüssen pro Kanal, inkl. Vario-Steuerung (Warm- Kaltlicht) inkl. Converter (max. 30 Watt Leistung), inkl. 2 m Zuleitung  Achtung: Ein Controller wird bei jeder Beleuchtung benötigt. Bitte zusätzlich bestellen. Je nach Beleuchtungsanzahl, Wattzahl sowie der Montagesituation vor Ort, müssen mehrere Controller bestellt werden. max. 30 Watt			LED Unterbauspot LED Unterbauspot, Variobeleuchtung (Warm- Kaltlicht) inkl. 2 m Zuleitung  1 Watt				
Type			Type				
44-89			44-86				
LED-Beleuchtung 45er LED Lichtleiste als obere Korpusbeleuchtung für 45er Elemente Variobeleuchtung (Warm- Kaltlicht) inkl. 3 m Zuleitung für 45er Anbauelemente 4 Watt		LED-Beleuchtung 60er LED Lichtleiste als obere Korpusbeleuchtung für 60er Elemente Variobeleuchtung (Warm- Kaltlicht) inkl. 3 m Zuleitung für 60er Anbauelemente 5 Watt		LED-Beleuchtung 90er LED Lichtleiste als obere Korpusbeleuchtung für 90er Elemente Variobeleuchtung (Warm- Kaltlicht) inkl. 3 m Zuleitung für 90er Anbauelemente 9 Watt		LED-Beleuchtung 120er LED Lichtleiste als obere Korpusbeleuchtung für 120er Elemente Variobeleuchtung (Warm- Kaltlicht) inkl. 3 m Zuleitung für 120er Anbauelemente 12 Watt	
Type		Type		Type		Type	
44-00		44-01		44-24		44-02	
LED-Set 2 Raster 2 LED Lichtleisten als seitliche Korpusbeleuchtung für ein linkes sowie ein rechtes Anbauelement Variobeleuchtung (Warm- Kaltlicht) inkl. 3 m Zuleitung für 2 Raster Anbauelemente 6 Watt		LED-Set 3 Raster 2 LED Lichtleisten als seitliche Korpusbeleuchtung für ein linkes sowie ein rechtes Anbauelement Variobeleuchtung (Warm- Kaltlicht) inkl. 3 m Zuleitung für 3 Raster Anbauelemente 10 Watt		LED-Glasbodenbeleuchtung 2,23 Watt			
Type		Type		Type			
44-26		44-27		44-22			
LED indir.Korpusbeleuchtung 2 LED Lichtleisten als seitliche Korpusbeleuchtung für Type 4252 (L+R)		LED indir.Korpusbeleuchtung 1 LED Lichtleiste als Beleuchtung oben oder unten (2 Stück werden benötigt wenn oben und unten) für Type 4200 10 Watt		LED Lichtleiste für Type 4250 8,43 Watt		Infrarot-Sensor Infrarot-Repeater mit 3 Sensoren für alle gängigen Fernbedienungen (zur Übertragung des Signals in das Medienelement)	
Type		Type		Type		Type	
44-46		44-28		44-35		44-60	
Abschlußseite li re für Mittelteil 2 Raster Ausführungen: ..-1: Schiefer Schwarz ML ..-2: Polarweiß ML ..-4: Nougat ML		Abschlußseite li re für Mittelteil 3 Raster Ausführungen: ..-1: Schiefer Schwarz ML ..-2: Polarweiß ML ..-4: Nougat ML					
Type		Type					
5100-..		5101-..					