

Möbel LETZ

Finden und Wohlfühlen



Typenplan

Malmö von Sit & More - 2-sitziges Tischsofa rot

Wichtiger Hinweis für Sie

Etwaige Hinweise des Herstellers in dieser Produktinformation, die sich auf die Gewährleistung beziehen, haben für Sie keinerlei Bindungswirkung und können von Ihnen ignoriert werden. Ihre gesetzlichen Gewährleistungsrechte als Verbraucher uns gegenüber, als Ihrem Verkäufer, werden dadurch in keiner Weise berührt oder eingeschränkt. Sie können sich wegen aller Mängel jederzeit an uns wenden. Darüber hinaus gehende Herstellergarantien bleiben natürlich unberührt. Dieser Artikel wird hergestellt von sit more Steinpol, Ul. Fabryczna 13, 69-110 Rzepin, Polen, sitandmore@steinpol.com.pl

Möbel Letz GmbH
Am Gewerbepark 11
06895 Zahna-Elster

Tel.: 035383 - 6018 50

Fax.: 035383 - 6018 17


MALMÖ



Malmö

Modellbeschreibung:	Dining - Sofa - Programm inkl. Armlehnfunktion
Gestell:	Massivholz und Schichtholz
Polsterung Sitz:	Eckbänke, 3er u. 2er: Federkern im Sitz / Sitzbänke, Sessel, Stuhl: Vollschaum
Polsterung Rücken:	Nosag-Federung / alle Elemente Rücken echt
Sitztiefe / Sitzhöhe in cm:	Sitzhöhe: 52 / Sitztiefe: Sofas 51, Sitzbänke 53
Bezugsvarianten:	Zweifarbigkeit möglich Var. 1: Bezug 1 = Sitz / Bezug 2 = Korpus, Rücken und Armteil / Stuhl nur in Bezugsvar. 4 lieferbar Var. 2: Bezug 1 = Sitz, Korpus und Armteil / Bezug 2 = Rücken / Stuhl nur in Bezugsvar. 4 lieferbar Var. 3: Bezug 1 = Sitz, Rücken / Bezug 2 = Korpus und Armteil / Stuhl nur in Bezugsvar. 4 lieferbar Var. 4: 1 Bezugsstoff allover Bei gemusterten Stoffen und Cord wird kein Rapport berücksichtigt gestreifte und karierte Stoffe sind nur für Sitz und Rücken möglich Preis-Berechnungsgrundlage ist immer die höchste Stoffklasse (z.B. bei C/D => D preisrelevant)

Nähte: Standard - Ton in Ton mit dem Bezugsstoff / Alternativ - Kontrastnaht in beige
Bei fehlender Angabe erfolgt die Lieferung mit Nähten Ton in Ton



Naht Ton in Ton



Kontrastnaht in beige

Fußvarianten:
Variante 1

Holzfuß gedrechselt / einfache Selbstmontage, Fußhöhe: 26 cm
 Buche massiv in 7 Farbausführungen: weiß, weiß antik, natur, eichefarbig, antik, wenge, schwarz
 Eiche massiv in 2 Farbausführungen (Aufpreis): bianco und geölt
Stuhl nur in Fuß-Variante 2 lieferbar



Variante 2

Holzfuß konisch / einfache Selbstmontage, Fußhöhe: 26 cm
 Buche massiv in 7 Farbausführungen: weiß, weiß antik, natur, eichefarbig, antik, wenge, schwarz
 Eiche massiv in 2 Farbausführungen (Aufpreis): bianco und geölt
Stuhl nur in Fuß-Variante 2 lieferbar

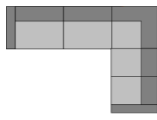
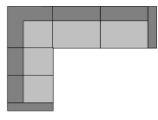
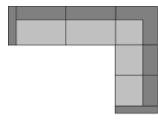
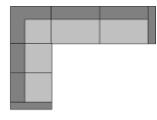


Bei fehlender Angabe erfolgt die Lieferung mit Var. 2 (konisch) in Buche eichefarbig







Wichtige Information:

Alle Maße sind Circa-Maße. Piktogramme dienen nur der Typenbestimmung. Modelländerungen vorbehalten.








Malmö

				
Typ:	Ecksofa 160/SE/100	Ecksofa 100/SE/160	Ecksofa 180/SE/120	Ecksofa 120/SE/180
Maßangaben / Typnummer	5724	5734	5918	5917
B/H/T in cm	256 / 97 / 196	256 / 97 / 196	276 / 97 / 216	276 / 97 / 216
Schenkelmaße	256 / 196	196 / 256	276 / 216	216 / 276
Sitztiefe in cm	51	51	51	51
Sitzhöhe in cm	52	52	52	52
Basic (PG02)				
Trend C (PG03)				
Trend D (PG04)				
Trend E (PG05)				
Trend F (PG06)				
Komfortfunktionen und Zusatzausstattungen gegen Aufpreis:				
Füße Eiche massiv - T. 0259 (FAR0060, FAR0070)				





Malmö

				
Typ:	Sofa 3-sitzig	Sofa 2-sitzig	Sitzbank 3-sitzig	Sitzbank 2-sitzig
Maßangaben / Typnummer	3206	2206	9003	9002
B/H/T in cm	182 / 97 / 78	152 / 97 / 78	150 / 52 / 53	120 / 52 / 53
Sitztiefe in cm	51	51	53	53
Sitzhöhe in cm	52	52	52	52
Basic (PG02)				
Trend C (PG03)				
Trend D (PG04)				
Trend E (PG05)				
Trend F (PG06)				
Komfortfunktionen und Zusatzausstattungen gegen Aufpreis:				
Füße Eiche massiv - T. 0259 (FAR0060, FAR0070)				
				
Typ:	Sessel	Stuhl		
Maßangaben / Typnummer	1200	0900		
B/H/T in cm	66 / 96 / 71	48 / 103 / 62		
Sitztiefe in cm	47	45		
Sitzhöhe in cm	54	49		
Basic (PG02)				
Trend C (PG03)				
Trend D (PG04)				
Trend E (PG05)				
Trend F (PG06)				
Komfortfunktionen und Zusatzausstattungen gegen Aufpreis:				
Füße Eiche massiv - T. 0259 (FAR0060, FAR0070)				

Malmö

				
Typ:	Spitzecke	Sofa 1,5-sitzig 100 links	Sofa 1,5-sitzig 100 rechts	
Maßangaben / Typnummer	5010	1501_100	1503_100	
B/H/T in cm	78 / 97 / 78	118 / 97 / 78	118 / 97 / 78	
Sitztiefe in cm	51	51	51	
Sitzhöhe in cm	52	52	52	
Basic (PG02)				
Trend C (PG03)				
Trend D (PG04)				
Trend E (PG05)				
Trend F (PG06)				
Komfortfunktionen und Zusatzausstattungen gegen Aufpreis:				
Füße Eiche massiv - T. 0259 (FAR0060, FAR0070)				
				
Typ:	Sofa 2-sitzig 120 links	Sofa 2-sitzig 120 rechts	Sofa 2,5-sitzig 140 links	Sofa 2,5-sitzig 140 rechts
Maßangaben / Typnummer	2100_120	2300_120	2501_140	2503_140
B/H/T in cm	138 / 97 / 78	138 / 97 / 78	158 / 97 / 78	158 / 97 / 78
Sitztiefe in cm	51	51	51	51
Sitzhöhe in cm	52	52	52	52
Basic (PG02)				
Trend C (PG03)				
Trend D (PG04)				
Trend E (PG05)				
Trend F (PG06)				
Komfortfunktionen und Zusatzausstattungen gegen Aufpreis:				
Füße Eiche massiv - T. 0259 (FAR0060, FAR0070)				

Malmö

				
Typ:	Sofa 3-sitzig 160 links	Sofa 3-sitzig 160 rechts	Sofa 3,5-sitzig 180 links	Sofa 3,5-sitzig 180 rechts
Maßangaben / Typnummer	3100_160	3300_160	3501_180	3503_180
B/H/T in cm	178 / 97 / 78	178 / 97 / 78	198 / 97 / 78	198 / 97 / 78
Sitztiefe in cm	51	51	51	51
Sitzhöhe in cm	52	52	52	52
Basic (PG02)				
Trend C (PG03)				
Trend D (PG04)				
Trend E (PG05)				
Trend F (PG06)				
Komfortfunktionen und Zusatzausstattungen gegen Aufpreis:				
Füße Eiche massiv - T. 0259 (FAR0060, FAR0070)				