

Möbel LETZ

Finden und Wohlfühlen



Typenplan

Lester von Polsteria - Ledergarnitur Ausführung rechts bordeaux

Wichtiger Hinweis für Sie

Etwaige Hinweise des Herstellers in dieser Produktinformation, die sich auf die Gewährleistung beziehen, haben für Sie keinerlei Bindungswirkung und können von Ihnen ignoriert werden. Ihre gesetzlichen Gewährleistungsrechte als Verbraucher uns gegenüber, als Ihrem Verkäufer, werden dadurch in keiner Weise berührt oder eingeschränkt. Sie können sich wegen aller Mängel jederzeit an uns wenden. Darüber hinaus gehende Herstellergarantien bleiben natürlich unberührt. Dieser Artikel wird hergestellt von Steinpol Central Services Sp.z o.o., ul. Fabryczna 13, 69-110 Rzepin, Polen, polsteria@steinpol.com.pl

Möbel Letz GmbH
Am Gewerbepark 11
06895 Zahna-Elster

Tel.: 035383 - 6018 50

Fax.: 035383 - 6018 17



AT 2

Modellbeschreibung:

Gestell: Holzrahmen, Holzwerkstoffe, verleimt, verdübelt

Sitzkomfort: Wellenfedern, Schaum, Watteabdeckung

Federkern (standardmäßig)
(bei Hocker nicht lieferbar)



PUR-Schaum



Bitte immer angeben, ansonsten wird Federkern geliefert.

Sitzhöhe: zwei Sitzhöhen zur Auswahl: standardmäßig 46 cm oder alternativ 48 cm.

Bitte immer angeben, ansonsten wird SH 46 cm geliefert.

Rücken: Gummigurte, PUR-Schaum, Watteabdeckung

Füße: Standardmäßig: **AT 1** - Alufuß schwarz matt, **AT 2** - Chromfuß schwarz
Bitte immer angeben (siehe Seite 2), ansonsten werden standardmäßige geliefert.

Mehrfarbigkeit: Garnitur nur uni erhältlich.

Sessel, Sofa 2-sitzig (SR 61) AL beide immer Rücken echt
andere Typen Rücken echt gegen Aufpreis.
Elemente ohne AL oder mit 1 AL nur als Verbindungselement. Separat nicht bestellbar!

Besonderheit: planbare Wohnlandschaft, die neben den Standardtypen und Funktionen eine Vielzahl von Einzeltypen bietet. Die Einzeltypen können sowohl fest, als auch mit motorischer TV Funktion ausgestattet werden. Dies bietet den Vorteil, dass nur der Lieblingsplatz mit der gewünschten Funktion ausgestattet werden kann.

Belastbarkeit: 120 kg pro Sitzeinheit.

Kontrastnaht: nur auf Kundenwunsch!
Kontrastnaht 1: beige
Kontrastnaht 2: braun
Kontrastnähte nur Farbe **beige** oder **braun** bei allen Stoffen und Leder möglich.
Bitte immer angeben, ansonsten wird Ton in Ton geliefert!

Bitte beachten, dass die unten aufgeführten modellbedingten Eigenschaften keine berechnete Reklamation darstellen.

Sitzkomfort: zwischen Elementen mit und ohne Funktion, kann es leichte Differenzen im Sitzkomfort geben. Dies gilt ebenso für das Sitzverhalten bei Elementen mit Tischfunktion.

Wellenbildung: Wellenbildung gehört zur legeren Verarbeitung.

Nahtverlauf: unterschiedlicher Nahtverlauf bei Leder und Stoff.

Piktogramme: Die Piktogramme sind schematisch und können von der Wirklichkeit abweichen.

Die genannten Maße sind ca. und in cm. Verarbeitungsbedingte Abweichungen, die dem technischen Fortschritt dienen, behalten wir uns vor.

WEEE-Reg.-Nr. DE 49167192



Variationsmöglichkeiten:

2 Armteilvarianten :

AT 1



Füße für AT 1:



Alufuß schwarz matt
(standardmäßig)



Aluwinkelfuß



Holzfuß*



Chromfuß



Chromfuß schwarz



Alu-Säulenfuß



Holz-Säulenfuß mit Metallteller*

Fußvarianten gegen Aufpreis:



Block-Holzfuß Kernbuche



Block-Holzfuß Eiche geölt




Block-Holzfuß Eiche bianco

Holzmusterübersicht



AT 2



Füße für AT 2 :



Chromfuß schwarz
(standardmäßig)



Chromfuß



Alu-Säulenfuß



Holz-Säulenfuß mit Metallteller*

Funktionen:

TV Funktion motorisch:

Verstellung von Rücken und Fußteil, von der Sitz- zur TV- und Liegeposition durch 1 E-Motor, ausgelöst über das innenliegende Bedienfeld (am Sitz seitlich liegend).

Nur in Verbindung mit Kopfteilverstellung möglich.



TV Funktion motorisch Premium:

Verstellung der Fußstütze, des Sitzes und der Rückenlehne durch 2 E-Motoren mittels Kabel-Handschalter

Rechte obere Taste drücken:

Fußstütze fährt aus zu einer Relax Position.

Linke obere Taste drücken:

Fußstütze fährt in die Ursprungs-Position zurück.

Rechte mittlere Taste drücken:

Sitz fährt nach vorne, senkt sich nach hinten ab, Rücken öffnet sich zur Liegeposition.

Linke mittlere Taste drücken:

Sitz und Rücken fahren in die Ursprungsposition zurück.

Rechte untere Taste drücken:

Fußstütze, Sitz und Rücken fahren synchron zur Liegeposition

Linke untere Taste drücken:

Fußstütze, Sitz und Rücken fahren in die Ursprungsposition zurück.

Nur in Verbindung mit Kopfteilverstellung möglich.



Vorziehsitz motorisch:

Verstellung des Sitzes durch 1-E Motor. Auslösung erfolgt über das innenliegende Bedienfeld (am Sitz seitlich liegend). Vorzug der kompletten Sitzfläche um ca 20 cm.



Kopfteilverstellung manuell:

die Kopfteilverstellung hat standardmäßig einen Streckrasterbeslag, der individuell verstellt werden kann.

Tischfunktion:

Holzablage in folgenden Farben bestellbar: natur, wenge, schwarz, Eiche biancofarbig, Eiche geölftfarbig, Kernbuche farbig. Bitte immer angeben.


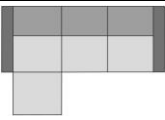
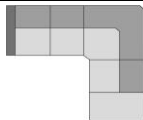
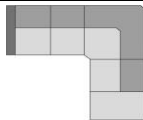
Nur in Verbindung mit Kopfteilverstellung kombinierbar.










Steckdosensystem mit zusätzlichem USB A+C Anschluss:

nur bei Elementen 1-sitzig ohne AL. Sitzraster 61, 69, 89 aber nur in Verbindung mit Tischfunktion möglich.







Sammeltypen				
				
Typen:	Element 1-sitzig (SR 120) links - LCH XL_TV rechts	Longchair XL_TV - Element 1-sitzig o. AL (SR 69) - Element 1-sitzig AL rechts (69)	Sofa 2-sitzig (SR 69) - Winkelecke - Element 1-sitzig mit Aussenhocker (SR 69) rechts	Element 1-sitzig AL links (SR 69) - Element 1-sitzig o. AL (SR 69) - Winkelecke - Element 1-sitzig mit Aussenhocker (SR 69) rechts
Schenkelmaß in cm (ca. Angaben) AT 1	290 x 191	191 x 308	275 x 243	279 x 243
Schenkelmaß in cm (ca. Angaben) AT 2	286 x 191	191 x 304	276 x 243	280 x 243
Sitztiefe in cm (ca. Angaben)	52	52	52	52
Sitzhöhe in cm (ca. Angaben)	46 oder 48	46 oder 48	46 oder 48	46 oder 48
Stoffgruppe B (PG 01)				
Sonderpreisgruppe Stoff Ares				
Stoffgruppe B1 (PG 02)				
Stoffgruppe B2 (PG 03)				
Stoffgruppe C (PG 04)				
Stoffgruppe D (PG 05)				
Stoffgruppe E (PG 06)				
Stoffgruppe F (PG 07)				
Stoffgruppe I (PG 12)				
Leder Punch				
Sonderpreisgruppe Leder LL Evita				
Leder LL Duca				
Leder Rancho				
Leder LL Nubia, LL Dolcia				
Leder Reno, Rodeo				
Aufpreise für Funktionen - siehe Einzeltypen!!! Sammeltypen mit Rücken echt/unecht kombiniert über Einzeltypen bestellen				

	Sammeltypen			
				
Typen:	Element 1-sitzig AL links (SR 61) + Element 1-sitzig AL rechts (SR 61)	Element 1-sitzig AL links (SR 69) + Element 1-sitzig AL rechts (SR 69)	Element 1-sitzig AL links (SR 61) + Element 1-sitzig o. AL (SR 61) + Element 1-sitzig AL rechts (SR 61)	Element 1-sitzig AL links (SR 69) + Element 1-sitzig o. AL (SR 69) + Element 1-sitzig AL rechts (SR 69)
B x H x T in cm (ca. Angaben) bei AT 1	174 x 91-93 x 105	190 x 91-93 x 105	235 x 91-93 x 105	259 x 91-93 x 105
B x H x T in cm (ca. Angaben) bei AT 2	176 x 91-93 x 105	192 x 91-93 x 105	237 x 91-93 x 105	261 x 91-93 x 105
Sitztiefe in cm (ca. Angaben)	52	52	52	52
Sitzhöhe in cm (ca. Angaben)	46 oder 48	46 oder 48	46 oder 48	46 oder 48
Stoffgruppe B (PG 01)				
Sonderpreisgruppe Stoff Ares				
Stoffgruppe B1 (PG 02)				
Stoffgruppe B2 (PG 03)				
Stoffgruppe C (PG 04)				
Stoffgruppe D (PG 05)				
Stoffgruppe E (PG 06)				
Stoffgruppe F (PG 07)				
Stoffgruppe I (PG 12)				
Leder Punch				
Sonderpreisgruppe Leder LL. Evita				
Leder LL Duca				
Leder Rancho				
Leder LL Nubia, LL Dolcia				
Leder Reno, Rodeo				
Aufpreise für Funktionen - siehe Einzeltypen!!! Sammeltypen mit Rücken echt/unecht kombiniert über Einzeltypen bestellen				





	1	2	3
			
	Element 1-sitzig ohne AL (Sitzraster 61)	Element 1-sitzig ohne AL (Sitzraster 69)	Element 1-sitzig AL links (Sitzraster 89)
Typen:			
Typ-Nr.:	1000_61	1000_69	1000_89
B x H x T in cm (ca. Angaben)	61 x 91-93 x 105	69 x 91-93 x 105	89 x 91-93 x 105
Sitztiefe in cm (ca. Angaben)	52	52	52
Sitzhöhe in cm (ca. Angaben)	46 oder 48	46 oder 48	46 oder 48
Stoffgruppe B (PG 01)			
Sonderpreisgruppe Stoff Ares			
Stoffgruppe B1 (PG 02)			
Stoffgruppe B2 (PG 03)			
Stoffgruppe C (PG 04)			
Stoffgruppe D (PG 05)			
Stoffgruppe E (PG 06)			
Stoffgruppe F (PG 07)			
Stoffgruppe I (PG 12)			
Leder Punch			
Sonderpreisgruppe Leder LL Evita			
Leder LL Duca			
Leder Rancho			
Leder LL Nubia, LL Dolcia			
Leder Reno, Rodeo			
Komfortfunktionen und Zusatzausstattungen gegen Aufpreis:			
Rücken echt Stoff, Typ 0012 (RUCKAUS0002)			
Rücken echt Leder, Typ 0012 (RUCKAUS0002)			
TV Funktion motorisch*, Typ 0060 (FUNK0021)			
TV Funktion motorisch Premium*, Typ 0330 (FUNK0334)			
Tischfunktion**, Typ 0100 (FUNK0011)			
Modulares Steckdosensystem mit USB (hinter der Tischfunktion), Typ 0299 (FUNK0317)			
Kopfteilverstellung manuell, Typ 0093 (FUNK0064)			

*TV Funktionen typweise bestellbar - siehe Funktionsbeschreibung.





**Tischfunktion in Verbindung mit TV Funktion nicht lieferbar.





	4	5	6	7
				
	Element 1-sitzig AL links (Sitzraster 61)	Element 1-sitzig AL rechts (Sitzraster 61)	Element 1-sitzig AL links (Sitzraster 69)	Element 1-sitzig AL rechts (Sitzraster 69)
Typen:				
Typ-Nr.:	1100_61	1300_61	1100_69	1300_69
B x H x T in cm (ca. Angaben) bei AT 1	87 x 91-93 x 105	87 x 91-93 x 105	95 x 91-93 x 105	95 x 91-93 x 105
B x H x T in cm (ca. Angaben) bei AT 2	88 x 91-93 x 105	88 x 91-93 x 105	96 x 91-93 x 105	96 x 91-93 x 105
Sitztiefe in cm (ca. Angaben)	52	52	52	52
Sitzhöhe in cm (ca. Angaben)	46 oder 48	46 oder 48	46 oder 48	46 oder 48
Stoffgruppe B (PG 01)				
Sonderpreisgruppe Stoff Ares				
Stoffgruppe B1 (PG 02)				
Stoffgruppe B2 (PG 03)				
Stoffgruppe C (PG 04)				
Stoffgruppe D (PG 05)				
Stoffgruppe E (PG 06)				
Stoffgruppe F (PG 07)				
Stoffgruppe I (PG 12)				
Leder Punch				
Sonderpreisgruppe Leder LL Evita				
Leder LL Duca				
Leder Rancho				
Leder LL Nubia, LL Dolcia				
Leder Reno, Rodeo				
Komfortfunktionen und Zusatzausstattungen gegen Aufpreis:				
Rücken echt Stoff, Typ 0012 (RUCKAUS0002)				
Rücken echt Leder, Typ 0012 (RUCKAUS0002)				
Klappbare Armteile(n), Typ 0024 (FUNK0062)				
TV Funktion motorisch*, Typ 0060 (FUNK0021)				
TV Funktion motorisch Premium*, Typ 0330 (FUNK0334)				
Kopfteilverstellung manuell, Typ 0093 (FUNK0064)				
Holzfuß Kernbuche/Eiche geölt/Eiche bianco, Typ 0193/0194/0239 (FAR0059/FAR0060/FAR0070)				

* TV Funktionen typweise bestellbar - siehe Funktionsbeschreibung.

	8	9	10	11
				
	Element 1-sitzig AL links (Sitzraster 89)	Element 1-sitzig AL rechts (Sitzraster 89)	Element 1-sitzig AL links (Sitzraster 120)	Element 1-sitzig AL rechts (Sitzraster 120)
Typen:				
Typ-Nr.:	1100_89	1300_89	1100_120	1300_120
B x H x T in cm (ca. Angaben) bei AT 1	115 x 91-93 x 105	115 x 91-93 x 105	146 x 91-93 x 105	146 x 91-93 x 105
B x H x T in cm (ca. Angaben) bei AT 2	116 x 91-93 x 105	116 x 91-93 x 105	147 x 91-93 x 105	147 x 91-93 x 105
Sitztiefe in cm (ca. Angaben)	52	52	52	52
Sitzhöhe in cm (ca. Angaben)	46 oder 48	46 oder 48	46 oder 48	46 oder 48
Stoffgruppe B (PG 01)				
Sonderpreisgruppe Stoff Ares				
Stoffgruppe B1 (PG 02)				
Stoffgruppe B2 (PG 03)				
Stoffgruppe C (PG 04)				
Stoffgruppe D (PG 05)				
Stoffgruppe E (PG 06)				
Stoffgruppe F (PG 07)				
Stoffgruppe I (PG 12)				
Leder Punch				
Sonderpreisgruppe Leder LL Evita				
Leder LL Duca				
Leder Rancho				
Leder LL Nubia, LL Dolcia				
Leder Reno, Rodeo				
Komfortfunktionen und Zusatzausstattungen gegen Aufpreis:				
Rücken echt Stoff, Typ 0012 (RUCKAUS0002)				
Rücken echt Leder, Typ 0012 (RUCKAUS0002)				
Klappbare Armteile(n), Typ 0024 (FUNK0062)				
TV Funktion motorisch*, Typ 0060 (FUNK0021)				
TV Funktion motorisch Premium*, Typ 0330 (FUNK0334)			—	—
Vorziehsitz motorisch, Typ 0140 (FUNK0074)	—	—		
Kopfteilverstellung manuell, Typ 0093 (FUNK0064)				
Holzfuß Kernbuche/Eiche geölt/Eiche bianco, Typ 0193/0194/0239 (FAR0059/FAR0060/FAR0070)				

* TV Funktion typweise bestellbar - siehe Funktionsbeschreibung.

	12	13	14	15
				
Typen:	Element 1-sitzig ohne AL mit Aussenhocker links (Sitzraster 61)	Element 1-sitzig ohne AL mit Aussenhocker rechts (Sitzraster 61)	Element 1-sitzig ohne AL mit Aussenhocker links (Sitzraster 69)	Element 1-sitzig ohne AL mit Aussenhocker rechts (Sitzraster 69)
Typ-Nr.:	1041_61	1043_61	1041_69	1043_69
B x H x T in cm (ca. Angaben)	120 x 91-93 x 105	120 x 91-93 x 105	128 x 91-93 x 105	128 x 91-93 x 105
Sitztiefe in cm (ca. Angaben)	52	52	52	52
Sitzhöhe in cm (ca. Angaben)	46 oder 48	46 oder 48	46 oder 48	46 oder 48
Stoffgruppe B (PG 01)				
Sonderpreisgruppe Stoff Ares				
Stoffgruppe B1 (PG 02)				
Stoffgruppe B2 (PG 03)				
Stoffgruppe C (PG 04)				
Stoffgruppe D (PG 05)				
Stoffgruppe E (PG 06)				
Stoffgruppe F (PG 07)				
Stoffgruppe I (PG 12)				
Leder Punch				
Sonderpreisgruppe Leder LL Evita				
Leder LL Duca				
Leder Rancho				
Leder LL Nubia, LL Dolcia				
Leder Reno, Rodeo				
Komfortfunktionen und Zusatzausstattungen gegen Aufpreis:				
Rücken echt Stoff, Typ 0012 (RUCKAUS0002)				
Rücken echt Leder, Typ 0012 (RUCKAUS0002)				
Bettkasten (Schublade), Typ 0008 (FUNK0089)				
Kopfteilverstellung manuell, Typ 0093 (FUNK0064)				
Holzfuß Kernbuche/Eiche geölt/Eiche bianco, Typ 0193/0194/0239 (FAR0059/FAR0060/FAR0070)				

	16	17	18	19
				
	Sofa 2-sitzig AL links (Sitzraster 61)	Sofa 2-sitzig AL rechts (Sitzraster 61)	Sofa 2-sitzig AL links (Sitzraster 69)	Sofa 2-sitzig AL rechts (Sitzraster 69)
Typen:				
Typ-Nr.:	2100_61	2300_61	2100_69	2300_69
B x H x T in cm (ca. Angaben) bei AT 1	144 x 91-93 x 105	144 x 91-93 x 105	160 x 91-93 x 105	160 x 91-93 x 105
B x H x T in cm (ca. Angaben) bei AT 2	145 x 91-93 x 105	145 x 91-93 x 105	161 x 91-93 x 105	161 x 91-93 x 105
Sitztiefe in cm (ca. Angaben)	52	52	52	52
Sitzhöhe in cm (ca. Angaben)	46 oder 48	46 oder 48	46 oder 48	46 oder 48
Stoffgruppe B (PG 01)				
Sonderpreisgruppe Stoff Ares				
Stoffgruppe B1 (PG 02)				
Stoffgruppe B2 (PG 03)				
Stoffgruppe C (PG 04)				
Stoffgruppe D (PG 05)				
Stoffgruppe E (PG 06)				
Stoffgruppe F (PG 07)				
Stoffgruppe I (PG 12)				
Leder Punch				
Sonderpreisgruppe Leder LL Evita				
Leder LL Duca				
Leder Rancho				
Leder LL Nubia, LL Dolcia				
Leder Reno, Rodeo				

Komfortfunktionen und Zusatzausstattungen gegen Aufpreis:




Rücken echt Stoff, Typ 0012 (RUCKAUS0002)				
Rücken echt Leder, Typ 0012 (RUCKAUS0002)				
Klappbare Armteile(n), Typ 0024 (FUNK0062)				
Querschläfer mit Drell bezogen*, Typ 0111 (FUNK0019,STMITDRELLBEZ)	—	—		
Querschläfer mit Stoff bezogen*, Typ 0112 (FUNK0019,STMITSTOFFBEZ)	—	—		
Querschläfer mit Leder bezogen*, Typ 0174 (FUNK0019,STMITLEDERBEZ)	—	—		
Flexiquerschläfer mit Ausgleichstück mit Drell bezogen**, Typ 0117 (FUNK0030,STMITDRELLBEZ)	—	—		
Flexiquerschläfer mit Ausgleichstück mit Stoff bezogen**, Typ 0114 (FUNK0030,STMITSTOFFBEZ)	—	—		
Flexiquerschläfer mit Ausgleichstück mit Leder bezogen**, Typ 0175 (FUNK0030,STMITLEDERBEZ)	—	—		
TV Funktion motorisch***, Typ 0060 (FUNK0021)				
TV Funktion motorisch Premium***, Typ 0330 (FUNK0334)				
Kopfteilverstellung manuell, Typ 0093 (FUNK0064)				
Holzfuß Kernbuche/Eiche geölt/Eiche bianco, Typ 0193/0194/0239 (FAR0059/FAR0060/FAR0070)				

*Querschläfer nur in Verbindung mit WE klein und Longchair QRS kombinierbar.




**Flexibett mit Ausgleichstück nur in Verbindung mit WE kombinierbar.

*** TV Funktion typweise bestellbar - siehe Funktionsbeschreibung.





Modell: Lester





	20	21	22
			
	Sofa 2-sitzig AL links (Sitzraster 89)	Sofa 2-sitzig AL rechts (Sitzraster 89)	Sofa 2-sitzig ohne AL (Sitzraster 69)
Typen:			
Typ-Nr.:	2100_89	2300_89	2000_69
B x H x T in cm (ca. Angaben) bei AT 1	201 x 91-93 x105	201 x 91-93 x105	134 x 91-93 x 105
B x H x T in cm (ca. Angaben) bei AT 2	202 x 91-93 x105	202 x 91-93 x105	52
Sitztiefe in cm (ca. Angaben)	52	52	46 oder 48
Sitzhöhe in cm (ca. Angaben)	46 oder 48	46 oder 48	
Stoffgruppe B (PG 01)			
Sonderpreisgruppe Stoff Ares			
Stoffgruppe B1 (PG 02)			
Stoffgruppe B2 (PG 03)			
Stoffgruppe C (PG 04)			
Stoffgruppe D (PG 05)			
Stoffgruppe E (PG 06)			
Stoffgruppe F (PG 07)			
Stoffgruppe I (PG 12)			
Leder Punch			
Sonderpreisgruppe Leder LL Evita			
Leder LL Duca			
Leder Rancho			
Leder LL Nubia, LL Dolcia			
Leder Reno, Rodeo			
Komfortfunktionen und Zusatzausstattungen gegen Aufpreis:			
Rücken echt Stoff, Typ 0012 (RUCKAUS0002)			
Rücken echt Leder, Typ 0012 (RUCKAUS0002)			
Klappbare Armteile(n), Typ 0024 (FUNK0062)			—
Querschläfer mit Drell bezogen*, Typ 0111 (FUNK0019,STMITDRELLBEZ)	—	—	
Querschläfer mit Stoff bezogen*, Typ 0112 (FUNK0019,STMITSTOFFBEZ)	—	—	
Querschläfer mit Leder bezogen*, Typ 0174 (FUNK0019,STMITLEDERBEZ)	—	—	
Kopfteilverstellung manuell, Typ 0093 (FUNK0064)			
Holzfuß Kernbuche/Eiche geölt/Eiche bianco, Typ 0193/0194/0239 (FAR0059/FAR0060/FAR0070)			—





*Querschläfer nur in Verbindung mit WE Klein und Longchair QRS kombinierbar.


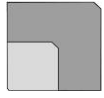
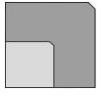
	23	24	25
			
	Sofa 2-sitzig AL beide (Sitzraster 61)	Sofa 2-sitzig AL beide (Sitzraster 69)	Sofa 2-sitzig AL beide (Sitzraster 89)
Typen:			
Typ-Nr.:	2200_61	2200_69	2200_89
B x H x T in cm (ca. Angaben) bei AT 1	170 x 91-93 x 105	186 x 91-93 x 105	227 x 91-93 x 105
B x H x T in cm (ca. Angaben) bei AT 2	172 x 91-93 x 105	188 x 91-93 x 105	229 x 91-93 x 105
Sitztiefe in cm (ca. Angaben)	52	52	52
Sitzhöhe in cm (ca. Angaben)	46 oder 48	46 oder 48	46 oder 48
Stoffgruppe B (PG 01)			
Sonderpreisgruppe Stoff Ares			
Stoffgruppe B1 (PG 02)			
Stoffgruppe B2 (PG 03)			
Stoffgruppe C (PG 04)			
Stoffgruppe D (PG 05)			
Stoffgruppe E (PG 06)			
Stoffgruppe F (PG 07)			
Stoffgruppe I (PG 12)			
Leder Punch			
Sonderpreisgruppe Leder LL Evita			
Leder LL Duca			
Leder Rancho			
Leder LL Nubia, LL Dolcia			
Leder Reno, Rodeo			
Komfortfunktionen und Zusatzausstattungen gegen Aufpreis:			
Rücken echt Stoff, Typ 0012 (RUCKAUS0002)	—		
Rücken echt Leder, Typ 0012 (RUCKAUS0002)	—		
Klappbare Armteile(n), Typ 0024 (FUNK0062)			
Bettkasten (Schublade), Typ 0008 (FUNK0089)			—
TV Funktion motorisch*, Typ 0060 (FUNK0021)			—
TV Funktion motorisch Premium*, Typ 0330 (FUNK0334)			—
Kopfteilverstellung manuell, Typ 0093 (FUNK0064)			
Holzfuß Kernbuche/Eiche geölt/Eiche bianco, Typ 0193/0194/0239 (FAR0059/FAR0060/FAR0070)			

* TV Funktionen typweise bestellbar - siehe Funktionsbeschreibung.



	26	27	28	29
				
Typen:	Longchair AL links <small>(in Verbindung mit Querschläfer kombinierbar)</small>	Longchair AL rechts <small>(in Verbindung mit Querschläfer kombinierbar)</small>	Longchair AL links <small>(in Verbindung mit TV Funktion kombinierbar)</small>	Longchair AL rechts <small>(in Verbindung mit TV Funktion kombinierbar)</small>
Typ-Nr.:	8141_QRS	8142_QRS	8141_TV	8142_TV
B x H x T in cm (ca. Angaben) bei AT 1	99 x 91-93 x 176	99 x 91-93 x 176	99 x 91-93 x 176	99 x 91-93 x 176
B x H x T in cm (ca. Angaben) bei AT 2	100 x 91-93 x 176	100 x 91-93 x 176	100 x 91-93 x 176	100 x 91-93 x 176
Sitztiefe in cm (ca. Angaben)	125	125	125	125
Sitzhöhe in cm (ca. Angaben)	46 oder 48	46 oder 48	46 oder 48	46 oder 48
Stoffgruppe B (PG 01)				
Sonderpreisgruppe Stoff Ares				
Stoffgruppe B1 (PG 02)				
Stoffgruppe B2 (PG 03)				
Stoffgruppe C (PG 04)				
Stoffgruppe D (PG 05)				
Stoffgruppe E (PG 06)				
Stoffgruppe F (PG 07)				
Stoffgruppe I (PG 12)				
Leder Punch				
Sonderpreisgruppe Leder LL Evita				
Leder LL Duca				
Leder Rancho				
Leder LL Nubia, LL Dolcia				
Leder Reno, Rodeo				
Komfortfunktionen und Zusatzausstattungen gegen Aufpreis:				
Rücken echt Stoff, Typ 0012 (RUCKAUS0002)				
Rücken echt Leder, Typ 0012 (RUCKAUS0002)				
Bettkasten (Schublade), Typ 0008 (FUNK0089)				
Klappbare Armteile(n), Typ 0024 (FUNK0062)				
Kopfteilverstellung manuell, Typ 0093 (FUNK0064)				
Holzfuß Kernbuche/Eiche geölt/Eiche bianco, Typ 0193/0194/0239 (FAR0059/FAR0060/FAR0070)				

	30	31	32	33
				
Typen:	Longchair "L" AL links <small>(in Verbindung mit Querschläfer kombinierbar)</small>	Longchair "L" AL rechts <small>(in Verbindung mit Querschläfer kombinierbar)</small>	Longchair "L" AL links <small>(in Verbindung mit TV Funktion kombinierbar)</small>	Longchair "L" AL rechts <small>(in Verbindung mit TV Funktion kombinierbar)</small>
Typ-Nr.:	8171_QRS	8172_QRS	8171_TV	8172_TV
B x H x T in cm (ca. Angaben) bei AT 1	119 x 91-93 x 191	119 x 91-93 x 191	119 x 91-93 x 191	119 x 91-93 x 191
B x H x T in cm (ca. Angaben) bei AT 2	120 x 91-93 x 191	120 x 91-93 x 191	120 x 91-93 x 191	120 x 91-93 x 191
Sitztiefe in cm (ca. Angaben)	139	139	139	139
Sitzhöhe in cm (ca. Angaben)	46 oder 48	46 oder 48	46 oder 48	46 oder 48
Stoffgruppe B (PG 01)				
Sonderpreisgruppe Stoff Ares				
Stoffgruppe B1 (PG 02)				
Stoffgruppe B2 (PG 03)				
Stoffgruppe C (PG 04)				
Stoffgruppe D (PG 05)				
Stoffgruppe E (PG 06)				
Stoffgruppe F (PG 07)				
Stoffgruppe I (PG 12)				
Leder Punch				
Sonderpreisgruppe Leder LL Evita				
Leder LL Duca				
Leder Rancho				
Leder LL Nubia, LL Dolcia				
Leder Reno, Rodeo				
Komfortfunktionen und Zusatzausstattungen gegen Aufpreis:				
Rücken echt Stoff, Typ 0012 (RUCKAUS0002)				
Rücken echt Leder, Typ 0012 (RUCKAUS0002)				
Bettkasten (Schublade), Typ 0008 (FUNK0089)				
Klappbare Armteile(n), Typ 0024 (FUNK0062)				
Kopfteilverstellung manuell, Typ 0093 (FUNK0064)				
Holzfuß Kernbuche/Eiche geölt/Eiche bianco, Typ 0193/0194/0239 (FAR0059/FAR0060/FAR0070)				

	34	35	36	37
				
Typen:	Longchair "XL" AL links <small>(in Verbindung mit Querschläfer kombinierbar)</small>	Longchair "XL" AL rechts <small>(in Verbindung mit Querschläfer kombinierbar)</small>	Longchair "XL" AL links <small>(in Verbindung mit TV Funktion kombinierbar)</small>	Longchair "XL" AL rechts <small>(in Verbindung mit TV Funktion kombinierbar)</small>
Typ-Nr.:	8241_QRS	8242_QRS	8241_TV	8242_TV
B x H x T in cm (ca. Angaben) bei AT 1	144 x 91-93 x 191	144 x 91-93 x 191	144 x 91-93 x 191	144 x 91-93 x 191
B x H x T in cm (ca. Angaben) bei AT 2	139 x 91-93 x 191	139 x 91-93 x 191	139 x 91-93 x 191	139 x 91-93 x 191
Sitztiefe in cm (ca. Angaben)	139	139	139	139
Sitzhöhe in cm (ca. Angaben)	46 oder 48	46 oder 48	46 oder 48	46 oder 48
Stoffgruppe B (PG 01)				
Sonderpreisgruppe Stoff Ares				
Stoffgruppe B1 (PG 02)				
Stoffgruppe B2 (PG 03)				
Stoffgruppe C (PG 04)				
Stoffgruppe D (PG 05)				
Stoffgruppe E (PG 06)				
Stoffgruppe F (PG 07)				
Stoffgruppe I (PG 12)				
Leder Punch				
Sonderpreisgruppe Leder LL Evita				
Leder LL Duca				
Leder Rancho				
Leder LL Nubia, LL Dolcia				
Leder Reno, Rodeo				
Komfortfunktionen und Zusatzausstattungen gegen Aufpreis:				
Rücken echt Stoff, Typ 0012 (RUCKAUS0002)				
Rücken echt Leder, Typ 0012 (RUCKAUS0002)				
Klappbare Armteile(n), Typ 0024 (FUNK0062)				
Kopfteilverstellung manuell, Typ 0093 (FUNK0064)				
Holzfuß Kernbuche/Eiche geölt/Eiche bianco, Typ 0193/0194/0239 (FAR0059/FAR0060/FAR0070)				

	38	39	40
			
	Winkelecke (mit Flexibett oder TV Funktion kombinierbar)	Winkelecke mittel (mit TV Funktion kombinierbar)	Winkelecke klein (mit Querschläfer kombinierbar)
Typen:			
Typ-Nr.:	5040	5044	5045
B x H x T in cm (ca. Angaben)	115 x 91-93 x 115	104 x 91-93 x 104	101 x 91-93 x 101
Sitztiefe in cm (ca. Angaben)	—	—	—
Sitzhöhe in cm (ca. Angaben)	46 oder 48	46 oder 48	46 oder 48
Stoffgruppe B (PG 01)			
Sonderpreisgruppe Stoff Ares			
Stoffgruppe B1 (PG 02)			
Stoffgruppe B2 (PG 03)			
Stoffgruppe C (PG 04)			
Stoffgruppe D (PG 05)			
Stoffgruppe E (PG 06)			
Stoffgruppe F (PG 07)			
Stoffgruppe I (PG 12)			
Leder Punch			
Sonderpreisgruppe Leder LL Evita			
Leder LL Duca			
Leder Rancho			
Leder LL Nubia, LL Dolcia			
Leder Reno, Rodeo			
Komfortfunktionen und Zusatzausstattungen gegen Aufpreis:			
Rücken echt Stoff, Typ 0012 (RUCKAUS0002)			
Rücken echt Leder, Typ 0012 (RUCKAUS0002)			
Kopfteilverstellung manuell, Typ 0093 (FUNK0064)			

Modell: Lester

	41	42
		
	Hocker quadratisch	Hocker rechteckig
Typen:		
Typ-Nr.:	6020	6029
B x H x T in cm (ca. Angaben)	65 x 46-68 x 65	120 x 46-48 x 65
Sitztiefe in cm (ca. Angaben)	_____	_____
Sitzhöhe in cm (ca. Angaben)	46 oder 48	46 oder 48
Stoffgruppe B (PG 01)		
Sonderpreisgruppe Stoff Ares		
Stoffgruppe B1 (PG 02)		
Stoffgruppe B2 (PG 03)		
Stoffgruppe C (PG 04)		
Stoffgruppe D (PG 05)		
Stoffgruppe E (PG 06)		
Stoffgruppe F (PG 07)		
Stoffgruppe I (PG 12)		
Leder Punch		
Sonderpreisgruppe Leder LL Evita		
Leder LL Duca		
Leder Rancho		
Leder LL Nubia, LL Dolcia		
Leder Reno, Rodeo		
Komfortfunktionen und Zusatzausstattungen gegen Aufpreis:		
Bettkasten (Schublade), Typ 0008 (FUNK0089)		
Holzfuß Kernbuche/Eiche geölt/Eiche bianco, Typ 0193/0194/0239 (FAR0059/FAR0060/FAR0070)		

Baustein Modern

Hierbei handelt es sich um Beispielfotos. Die Modelloptik (z.Bsp. Armteil oder Rücken) kann je nach Modell anders aussehen.


Kopfverstellung manuell

Typennr.: 0093



Armteilkfunktion bei AT 1

Typennr.: 0024



Armteilkfunktion bei AT 2

Typennr.: 0024



TV Funktion motorisch

Typennr.: 0060



TV Funktion motorisch bei Element SR 120

Typennr.: 0060



TV Funktion motorisch Premium

Typennr.: 0330



Flexiquerschläfer mit ASG

mit Drell Typennr.: 0117

mit Stoff, Typennr.: 0114

mit Leder, Typennr.: 0175



Querschläfer

mit Drell Typennr.: 0111

mit Stoff, Typennr.: 0112

mit Leder, Typennr.: 0174



Tischfunktion und Steckdosensystem mit USB

Typennr.: 0100+0299



Winkelecke klein

Typennr.: 5045

mit Querschläfer kombinierbar



Winkelecke mittel

Typennr.: 5044

mit TV Funktion kombinierbar



Winkelecke gross

Typennr.: 5040

mit Flexi und TV Funktion kombinierbar



Baustein Modern

Hierbei handelt es sich um Beispielfotos. Die Modelloptik (z.Bsp. Armteil oder Rücken) kann je nach Modell anders aussehen.

Longchair links/rechts in Verbindung mit QS

Typenr.: 8141.QS/ 8142.QS

in Verbindung mit TV Fkt

Typenr.: 8141.TV/ 8142.TV



Longchair Bettkasten

Typenr.: 0008



Longchair "L" links/rechts in Verbindung mit QS

Typenr.: 8171.QS/ 8172.QS

in Verbindung mit TV Fkt

Typenr.: 8171.TV/ 8172.TV

Longchair "XL" links/rechts in Verbindung mit QS

Typenr.: 8241.QS/ 8242.QS

in Verbindung mit TV Fkt

Typenr.: 8241.TV/ 8242.TV



Hocker rechteckig

Typenr.: 6029



Stauraum

Typenr.: 0008



Kombinationsbeispiele:

2 (SR 69) - WE - 1AH 69



1-sitzig (SR 120) - LCH XL

