

Möbel LETZ

Finden und Wohlfühlen



Typenplan

Nena von Elfo Möbel - Vitrine 6664 Kernbuche geölt

Wichtiger Hinweis für Sie

Etwaige Hinweise des Herstellers in dieser Produktinformation, die sich auf die Gewährleistung beziehen, haben für Sie keinerlei Bindungswirkung und können von Ihnen ignoriert werden. Ihre gesetzlichen Gewährleistungsrechte als Verbraucher uns gegenüber, als Ihrem Verkäufer, werden dadurch in keiner Weise berührt oder eingeschränkt. Sie können sich wegen aller Mängel jederzeit an uns wenden. Darüber hinaus gehende Herstellergarantien bleiben natürlich unberührt. Dieser Artikel wird hergestellt von Elfo Möbel, Hannoversche Str 8, 49328 Melle (Tittingdorf), Deutschland, info@elfo-moebel.de

Möbel Letz GmbH
Am Gewerbepark 11
06895 Zahna-Elster

Tel.: 035383 - 6018 50

Fax.: 035383 - 6018 17



6662

Regal mit 2 Schubkästen
und 3 offenen Fächern
ca. B 66 x H 140 x T 45 cm

6667

TV-Kommode
mit 2 offenen Fächern und 2 Türen
ca. B 155 x H 53 x T 50 cm

6659

Vitrine
4 Schubkästen, 1 Tür, 1 Glastür
(mit 3 Glaseinlegeböden)
ca. B 110 x H 200 x T 45 cm

6658

Sideboard
2 Türen, 4 Schubkästen
ca. B 175 x H 86 x T 45 cm

6699

Wandregal in L-Form
Tiefe der Ablage ca. 19 cm
ca. B 155 x H 19,5 x T 21 cm

Programm Nena

Kernbuche-massiv, geölt
Fronten und Deckelplatte
mit durchgehenden Lamellen
Pfostenstärke: 100 x 60 mm





6662

Regal mit 2 Schubkästen
und 3 offenen Fächern
ca. B 66 x H 140 x T 45 cm

6664

Vitrine mit 2 Schubkästen
1 Holztür und 1 Tür mit Glaseinsatz,
dahinter zwei Glaseinlegeböden
ca. B 110 x H 140 x T 45 cm

6667

TV-Kommode
mit 2 offenen Fächern und 2 Türen
ca. B 155 x H 53 x T 50 cm

6672

Couhtisch, rechteckig
ca. 115 x 65 x H 51 cm

6669

Wandbord
ca. B 120 x H 3 x T 51 cm

Programm Nena

Kernbuche-massiv, geölt
Fronten und Deckelplatte
mit durchgehenden Lamellen
Pfostenstärke: 100 x 60 mm





6663

Vitrine mit 3 Schubkästen
und 2 Türen mit Glaseinsatz,
dahinter 2 Glaseinlegeböden
ca. B 110 x H 200 x T 45 cm

6665

Highboard mit 3 Schubkästen,
3 Holztüren, 2 Türen mit Glaseinsatz
(dahinter je ein Glaseinlegeboden)
sowie 2 offene Fächer
ca. B 175 x H 140 x T 45 cm

Programm Nena

Kernbuche-massiv, geölt
Fronten und Deckelplatte
mit durchgehenden Lamellen
Pfostenstärke: 100 x 60 mm





6665

Highboard mit 3 Schubkästen,
3 Holztüren, 2 Türen mit Glaseinsatz
(dahinter je ein Glaseinlegeboden)
sowie 4 offene Fächer
ca. B 175 x H 140 x T 45 cm

6666

Sideboard mit 3 Schubkästen
und 3 Holztüren
ca. B 175 x H 86 x T 45 cm

Programm Nena

Kernbuche-massiv, geölt
Fronten und Deckelplatte
mit durchgehenden Lamellen
Pfostenstärke: 100 x 60 mm



Typenplan - Programm Nena

Fronten und Deckelplatte mit durchgehenden Lamellen
Pfosten 100 x 60 mm



Artikel

Ausführung

<p>6656</p>	<p>TV-Kommode mit 2 offenen Fächern und 1 Tür ca. B 125 x H 53 x T 50 cm</p> <p>Kernbuche-massiv, geölt</p>		 A light-colored wood TV console with a dark wood finish. It features a large open shelf on the right side, a smaller open shelf on the left, and a cabinet door on the far left. A television is mounted on top.
<p>6657</p>	<p>TV-Kommode mit 2 offenen Fächern und 2 Türen ca. B 175 x H 53 x T 50 cm</p> <p>Kernbuche-massiv, geölt</p>		 A light-colored wood TV console with a dark wood finish. It features two large open shelves in the center, flanked by two cabinet doors. A television is mounted on top.
<p>6658</p>	<p>Sideboard 2 Türen außen 4 Schubkästen in der Mitte ca. B 175 x H 86 x T 45 cm</p> <p>Kernbuche-massiv, geölt</p>		 A light-colored wood sideboard with a dark wood finish. It features two cabinet doors on the ends and four drawers in the center, all with horizontal grain and metal handles. A small framed picture and decorative objects are on top.
<p>6659</p>	<p>Vitrine 4 Schubkästen, 1 Tür und 1 Tür mit Glaseinsatz (dahinter 3 Glaseinlegenböden) ca. B 110 x H 200 x T 45 cm</p> <p>Kernbuche-massiv, geölt</p>		 A tall, narrow light-colored wood vitrine with a dark wood finish. It features four drawers at the bottom, a cabinet door on the right, and a glass-fronted cabinet door on the left. The interior has three glass shelves. A decorative object is on top.

Typenplan - Programm Nena

Kernbuche-massiv, geölt - Pfosten 100 x 60 mm
Fronten und Deckelplatte mit durchgehenden Lamellen



Artikel	Ausführung		
6661	Vitrine 3 Schubkästen, 1 Tür mit Glaseinsatz (Tür wahlweise rechts oder links anschlagbar) ca. B 66 x H 200 x T 45 cm Kernbuche-massiv, geölt		 A tall, narrow wooden cabinet with a glass-paned door on the right side, revealing three shelves inside. Below the door are three drawers.
6662	Regal mit 2 Schubkästen und 3 offenen Fächern ca. B 66 x H 140 x T 45 cm Kernbuche-massiv, geölt		 A tall, narrow wooden cabinet with three open shelves and two drawers at the bottom. The shelves are filled with various decorative items like vases and books.
6663	Vitrine mit 3 Schubkästen und 2 Türen mit Glaseinsatz ca. B 110 x H 200 x T 45 cm Kernbuche-massiv, geölt		 A wider wooden cabinet with two glass-paned doors and three drawers below. The interior shelves are filled with dishes and glassware.
6664	Vitrine mit 2 Schubkästen, 1 Holztür und 1 Tür mit Glaseinsatz ca. B 110 x H 140 x T 45 cm Kernbuche-massiv, geölt		 A wider wooden cabinet with a glass-paned door on the left, a solid wood door on the right, and two drawers at the bottom. The interior shelves hold decorative items.

Typenplan - Programm Nena

Kernbuche-massiv, geölt - Pfosten 100 x 60 mm

Fronten und Deckelplatte mit durchgehenden Lamellen



Artikel

Ausführung

6665

Highboard
mit 3 Holztüren,
2 Türen mit Glaseinsatz
3 Schubkästen und 4 Fächern
ca. B 175 x H 140 x T 45 cm

Kernbuche-massiv, geölt



6666

Sideboard
mit 3 Schubkästen in der oberen
Reihe und 3 Holztüren
ca. B 175 x H 86 x T 45 cm

Kernbuche-massiv, geölt



6667

TV-Kommode
mit 2 offenen Fächern
und 2 Türen
ca. B 155 x H 53 x T 50 cm


Kernbuche-massiv, geölt



6669

Steckbord
ca. B 120 x H 3 x T 20 cm





Kernbuche-massiv, geölt



Typenplan - Programm Nena

Kernbuche-massiv, geölt - Pfosten 100 x 60 mm
Fronten und Deckelplatte mit durchgehenden Lamellen




Artikel	Ausführung		
6699	<p>Wandregal (L-Form) Tiefe der Ablage ca. 19 cm ca. B 155 x H 19,5 x T 21 cm</p> <p>Kernbuche-massiv, geölt</p>		
6450 6451	<p>Glasbodenbeleuchtung</p> <p>Beleuchtungs-Set bestehend aus zwei LED</p> <p>Trafo für Beleuchtung verwendbar mit maximal 6 LED</p>		
6672	<p>Couhtisch rechteckig mit massiver Platte und Ablage Pfosten 100 x 60 mm ca. 115 x 65 x H 46 cm</p> <p>Kernbuche-massiv, geölt</p>		
6673	<p>Couhtisch quadratisch mit massiver Platte und Ablage ca. 65 x 65 x H 46 cm Pfosten 100 x 60 mm</p> <p>Kernbuche-massiv, geölt</p>		

Typenplan - Programm Nena

mit durchgehenden Lamellen * Pfosten 100 x 60 mm



Artikel	Ausführung		
<p>6450</p> <p>6451</p>	<p>Glasbodenbeleuchtung</p> <p>Beleuchtungs-Set bestehend aus zwei LED</p> <p>Trafo für Beleuchtung verwendbar mit maximal 6 LED</p>		