

Möbel LETZ

Finden und Wohlfühlen



Typenplan

Blues Night von Furninova - Polsterecke links silver

Wichtiger Hinweis für Sie


















Etwaige Hinweise des Herstellers in dieser Produktinformation, die sich auf die Gewährleistung beziehen, haben für Sie keinerlei Bindungswirkung und können von Ihnen ignoriert werden. Ihre gesetzlichen Gewährleistungsrechte als Verbraucher uns gegenüber, als Ihrem Verkäufer, werden dadurch in keiner Weise berührt oder eingeschränkt. Sie können sich wegen aller Mängel jederzeit an uns wenden. Darüber hinaus gehende Herstellergarantien bleiben natürlich unberührt. Dieser Artikel wird hergestellt von Furninova, Hallarydsvägen 56A, SE-285 39 Markaryd, Schweden, info@furninova.com

Möbel Letz GmbH
Am Gewerbepark 11
06895 Zahna-Elster

Tel.: 035383 - 6018 50

Fax.: 035383 - 6018 17






Blues Night

Maße*			CM/ C2/C4	A	B	C	10	20	30	56	58	60
Bild	Modul	Kissen										
	3-Sitzer L • T • H*: 200**x101x80 cm Sitzhöhe • Sitztiefe: 44 x cm 1.24 m ³ Gewicht: 73 kg Beine: 4	Sitz: 2 Rücken: 4+3 Deko: 0					-	-	-	-	-	-
	2,5-Sitzer L • T • H*: 180**x101x80 cm Sitzhöhe • Sitztiefe: 44 x cm 1.15 m ³ Gewicht: 69 kg Beine: 4	Sitz: 2 Rücken: 4+3 Deko: 0					-	-	-	-	-	-
	2-Sitzer L • T • H*: 150**x101x80 cm Sitzhöhe • Sitztiefe: 44 x cm 1.00 m ³ Gewicht: 63 kg Beine: 4	Sitz: 2 Rücken: 3+2 Deko: 0					-	-	-	-	-	-
	1,5-Sitzer L • T • H*: 90**x101x80 cm Sitzhöhe • Sitztiefe: 44 x cm 0.71 m ³ Gewicht: 52 kg Beine: 4	Sitz: 1 Rücken: 2+1 Deko: 0					-	-	-	-	-	-
	1-Sitzer L • T • H*: 75**x101x80 cm Sitzhöhe • Sitztiefe: 44 x cm 0.64 m ³ Gewicht: 50 kg Beine: 4	Sitz: 1 Rücken: 1+1 Deko: 0					-	-	-	-	-	-
	Chl (90)-Sitzer L • T • H*: 90**x148x80 cm Sitzhöhe • Sitztiefe: 44 x cm 1.03 m ³ Gewicht: 58 kg Beine: 6	Sitz: 1 Rücken: 2+1 Deko: 0					-	-	-	-	-	-
	Chl (90)-Sitzer XL L • T • H*: 90**x170x80 cm Sitzhöhe • Sitztiefe: 44 x cm 0.90 m ³ Gewicht: 59 kg Beine: 6	Sitz: 1 Rücken: 2+1 Deko: 0					-	-	-	-	-	-
	Chl (75)-Sitzer L • T • H*: 75**x148x80 cm Sitzhöhe • Sitztiefe: 44 x cm 0.92 m ³ Gewicht: 55 kg Beine: 6	Sitz: 1 Rücken: 1+1 Deko: 0					-	-	-	-	-	-
	Chl (75)-Sitzer XL L • T • H*: 75**x170x80 cm Sitzhöhe • Sitztiefe: 44 x cm 0.99 m ³ Gewicht: 57 kg Beine: 6	Sitz: 1 Rücken: 1+1 Deko: 0					-	-	-	-	-	-
	3-Mod L • T • H*: 200x101x80 cm Sitzhöhe • Sitztiefe: 44 x cm 1.00 m ³ Gewicht: 51 kg Beine: 4	Sitz: 2 Rücken: 4+3 Deko: 0					-	-	-	-	-	-
	3-Mod L/R L • T • H*: 200**x101x80 cm Sitzhöhe • Sitztiefe: 44 x cm 1.12 m ³ Gewicht: 62 kg Beine: 4	Sitz: 2 Rücken: 4+3 Deko: 0					-	-	-	-	-	-
	2,5-Mod L • T • H*: 180x101x80 cm Sitzhöhe • Sitztiefe: 44 x cm 0.91 m ³ Gewicht: 47 kg Beine: 4	Sitz: 2 Rücken: 4+3 Deko: 0					-	-	-	-	-	-
	2,5-Mod L/R L • T • H*: 180**x101x80 cm Sitzhöhe • Sitztiefe: 44 x cm 1.03 m ³ Gewicht: 58 kg Beine: 4	Sitz: 2 Rücken: 4+3 Deko: 0					-	-	-	-	-	-
	2-Mod L • T • H*: 150x101x80 cm Sitzhöhe • Sitztiefe: 44 x cm 0.76 m ³ Gewicht: 41 kg Beine: 4	Sitz: 2 Rücken: 3+2 Deko: 0					-	-	-	-	-	-
	2-Mod L/R L • T • H*: 150**x101x80 cm Sitzhöhe • Sitztiefe: 44 x cm 0.88 m ³ Gewicht: 52 kg Beine: 4	Sitz: 2 Rücken: 3+2 Deko: 0					-	-	-	-	-	-
	1,5-Mod (90) L • T • H*: 90x101x80 cm Sitzhöhe • Sitztiefe: 44 x cm 0.47 m ³ Gewicht: 30 kg Beine: 4	Sitz: 1 Rücken: 2+1 Deko: 0					-	-	-	-	-	-
	1,5-Mod (90) L/R L • T • H*: 90**x101x80 cm Sitzhöhe • Sitztiefe: 44 x cm 0.59 m ³ Gewicht: 41 kg Beine: 4	Sitz: 1 Rücken: 2+1 Deko: 0					-	-	-	-	-	-

Blues Night

Maße*												
Bild	Modul	Kissen	CM/ C2/C4	A	B	C	10	20	30	56	58	60
	1-Mod (75) L • T • H*: 75x101x80 cm Sitzhöhe • Sitztiefe: 44 x cm 0.40 m ³ Gewicht: 28 kg Beine: 4	Sitz: 1 Rücken: 1+1 Deko: 0					-	-	-	-	-	-
	1-Mod (75) L/R L • T • H*: 75* *x101x80 cm Sitzhöhe • Sitztiefe: 44 x cm 0.52 m ³ Gewicht: 39 kg Beine: 4	Sitz: 1 Rücken: 1+1 Deko: 0					-	-	-	-	-	-
	Chl (90)-Mod L • T • H*: 90x148x80 cm Sitzhöhe • Sitztiefe: 44 x cm 0.69 m ³ Gewicht: 36 kg Beine: 4	Sitz: 2 Rücken: 2+1 Deko: 0					-	-	-	-	-	-
	Chl (90)-Mod L/R L • T • H*: 90* *x148x80 cm Sitzhöhe • Sitztiefe: 44 x cm 0.86 m ³ Gewicht: 47 kg Beine: 5	Sitz: 1 Rücken: 2+1 Deko: 0					-	-	-	-	-	-
	Chl (90)-Mod XL L • T • H*: 90x170x80 cm Sitzhöhe • Sitztiefe: 44 x cm 0.78 m ³ Gewicht: 41 kg Beine: 4	Sitz: 1 Rücken: 2+1 Deko: 0					-	-	-	-	-	-
	Chl (90)-Mod XL L/R L • T • H*: 90* *x170x80 cm Sitzhöhe • Sitztiefe: 44 x cm 0.95 m ³ Gewicht: 51 kg Beine: 5	Sitz: 1 Rücken: 2+1 Deko: 0					-	-	-	-	-	-
	Chl (75)-Mod L • T • H*: 75x148x80 cm Sitzhöhe • Sitztiefe: 44 x cm 0.58 m ³ Gewicht: 33 kg Beine: 4	Sitz: 1 Rücken: 1+1 Deko: 0					-	-	-	-	-	-
	Chl (75)-Mod L/R L • T • H*: 75* *x148x80 cm Sitzhöhe • Sitztiefe: 44 x cm 0.76 m ³ Gewicht: 44 kg Beine: 5	Sitz: 1 Rücken: 1+1 Deko: 0					-	-	-	-	-	-
	Chl (75)-Mod XL L • T • H*: 75x170x80 cm Sitzhöhe • Sitztiefe: 44 x cm 0.66 m ³ Gewicht: 37 kg Beine: 4	Sitz: 1 Rücken: 1+1 Deko: 0					-	-	-	-	-	-
	Chl (75)-Mod XL L/R L • T • H*: 75* *x170x80 cm Sitzhöhe • Sitztiefe: 44 x cm 0.83 m ³ Gewicht: 47 kg Beine: 5	Sitz: 1 Rücken: 1+1 Deko: 0					-	-	-	-	-	-
	Ecke-Mod Multi L/R L • T • H*: 155* *x160* *x80 cm Sitzhöhe • Sitztiefe: 44 x cm 1.46 m ³ Gewicht: 62 kg Beine: 5	Sitz: 1 Rücken: 3+3 Deko: 0					-	-	-	-	-	-
	Ecke-Mod Maxi L • T • H*: 116x116x80 cm Sitzhöhe • Sitztiefe: 44 x cm 0.68 m ³ Gewicht: 33 kg Beine: 4	Sitz: 1 Rücken: 2+1 Deko: 0					-	-	-	-	-	-
	Ecke-Mod 90° L • T • H*: 98x98x80 cm Sitzhöhe • Sitztiefe: 44 x cm 0.50 m ³ Gewicht: 30 kg Beine: 4	Sitz: 1 Rücken: 2+1 Deko: 0					-	-	-	-	-	-
	Ecke-Mod 45° L • T • H*: 90x94x80 cm Sitzhöhe • Sitztiefe: 44 x cm 0.44 m ³ Gewicht: 19 kg Beine: 3	Sitz: 1 Rücken: 1+1 Deko: 0					-	-	-	-	-	-
	Geschwungen Abschluss-Mod L/R L • T • H*: 189x166x80 cm Sitzhöhe • Sitztiefe: 44 x cm 1.54 m ³ Gewicht: 54 kg Beine: 5	Sitz: 1 Rücken: 3+2 Deko: 0					-	-	-	-	-	-
	Abschluss-Mod L/R L • T • H*: 140x101x80 cm Sitzhöhe • Sitztiefe: 44 x cm 0.71 m ³ Gewicht: 39 kg Beine: 4	Sitz: 1 Rücken: 2+1 Deko: 0					-	-	-	-	-	-

Blues Night

Maße*												
Bild	Modul	Kissen	CM/ C2/C4	A	B	C	10	20	30	56	58	60
	Hocker 90x75 L • T • H*: 91x76x44 cm Sitzhöhe • Sitztiefe: 44 x cm 0.24 m ³ Gewicht: 15 kg Beine: 4	Sitz: 1 Rücken: 0 Deko: 0					-	-	-	-	-	-
	Hocker 75x75 L • T • H*: 76x76x44 cm Sitzhöhe • Sitztiefe: 44 x cm 0.20 m ³ Gewicht: 13 kg Beine: 4	Sitz: 1 Rücken: 0 Deko: 0					-	-	-	-	-	-
	Rückenkissen Night 56x46 L • T • H*: 56x46x13 cm 0.03 m ³ Gewicht: 0.9 kg	Sitz: 0 Rücken: 0 Deko: 0					-	-	-	-	-	-
	Rückenkissen Night 46x40 L • T • H*: 46x40x10 cm 0.02 m ³ Gewicht: 0.4 kg	Sitz: 0 Rücken: 0 Deko: 0					-	-	-	-	-	-
	Nippon Beistelltisch (Schwarz, Eiche natur, Walnuss) L • T • H*: 95x40x42 cm 0.20 m ³ Gewicht: 23 kg	Sitz: Rücken: Deko:	-				-	-	-	-	-	-

*Das Maß kann um +/- 3% variieren, je nach Wahl des Bezuges und der Kombination.

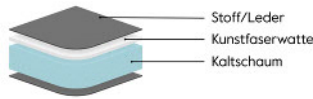
Blues Night

Komfort



Kaltschaum weich (Komfort EU)

Sitz
Kaltschaumkern, mit Kunstfaserwatte ummantelt.

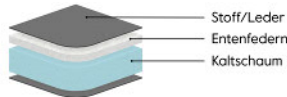


Rücken
Silikonkugelfaser.



Federn weich (Komfort C2)

Sitz
Kaltschaumkern bedeckt mit Entenfeder.

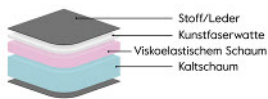


Rücken
Entenfeder -Silikonkugelfaser-Mix.



Komfort CM

Sitz
Kaltschaumkern mit viskoelastischem Schaum auf der Oberseite, ummantelt mit Faserwatte.



Rücken
Entenfeder-Silikonkugelfaser-Mix.



Info **

Maße ohne Armlehnen.



Info

Die Höhe des Sofas ist inklusive dem 15cm hohen Fuß angegeben. Das Avignon-Bein passt nur unter die Armlehne Baker und Memphis, die Vorderkante der Divan- und Chl-Ausführungen und das Endelement. Die übrigen Module werden mit Ombra-Beinen geliefert.

Bezug



Textil

Festbezug


Vollbezug

(nicht für feste Kombinationen)

Wendbare Rückenkissen

(nur in Stoff)

Fuss-Alternativen



Carter - 7 cm



Baker - 20 cm



Memphis - 24 cm