

# Möbel LETZ

*Finden und Wohlfühlen*



## Typenplan

Blues Day von Furninova - Ledergarnitur nature

### **Wichtiger Hinweis für Sie**


















Etwaige Hinweise des Herstellers in dieser Produktinformation, die sich auf die Gewährleistung beziehen, haben für Sie keinerlei Bindungswirkung und können von Ihnen ignoriert werden. Ihre gesetzlichen Gewährleistungsrechte als Verbraucher uns gegenüber, als Ihrem Verkäufer, werden dadurch in keiner Weise berührt oder eingeschränkt. Sie können sich wegen aller Mängel jederzeit an uns wenden. Darüber hinaus gehende Herstellergarantien bleiben natürlich unberührt.

Möbel Letz GmbH  
Am Gewerbepark 11  
06895 Zahna-Elster


Tel.: 035383 - 6018 50

Fax.: 035383 - 6018 17







# Blues Day

Maße*												
Bild	Modul	Kissen	CM/ C2/C4	A	B	C	10	20	30	56	58	60
	3-Sitzer L • T • H*: 200**x101x80 cm Sitzhöhe • Sitztiefe: 44 x 59 cm 1.24 m³ Gewicht: 73 kg Beine: 4	Sitz: 2 Rücken: 2 Deko: 0										
	2,5-Sitzer L • T • H*: 180**x101x80 cm Sitzhöhe • Sitztiefe: 44 x 59 cm 1.15 m³ Gewicht: 69 kg Beine: 4	Sitz: 2 Rücken: 2 Deko: 0										
	2-Sitzer L • T • H*: 150**x101x80 cm Sitzhöhe • Sitztiefe: 44 x 59 cm 1.00 m³ Gewicht: 63 kg Beine: 4	Sitz: 2 Rücken: 2 Deko: 0										
	1,5-Sitzer L • T • H*: 90**x101x80 cm Sitzhöhe • Sitztiefe: 44 x 59 cm 0.71 m³ Gewicht: 52 kg Beine: 4	Sitz: 1 Rücken: 1 Deko: 0										
	1-Sitzer L • T • H*: 75**x101x80 cm Sitzhöhe • Sitztiefe: 44 x 59 cm 0.64 m³ Gewicht: 50 kg Beine: 4	Sitz: 1 Rücken: 1 Deko: 0										
	Chl (90)-Sitzer L • T • H*: 90**x148x80 cm Sitzhöhe • Sitztiefe: 44 x 106 cm 1.03 m³ Gewicht: 58 kg Beine: 6	Sitz: 1 Rücken: 1 Deko: 0										
	Chl (90)-Sitzer XL L • T • H*: 90**x170x80 cm 1.11 m³ Gewicht: 61 kg Beine: 5	Sitz: 1 Rücken: 1 Deko: 0										
	Chl (75)-Sitzer L • T • H*: 75**x148x80 cm Sitzhöhe • Sitztiefe: 44 x 106 cm 0.92 m³ Gewicht: 55 kg Beine: 6	Sitz: 1 Rücken: 1 Deko: 0										
	Chl (75)-Sitzer XL L • T • H*: 75**x170x80 cm 0.78 m³ Gewicht: 55 kg Beine: 5	Sitz: 1 Rücken: 1 Deko: 0										
	3-Mod L • T • H*: 200x101x80 cm Sitzhöhe • Sitztiefe: 44 x 59 cm 1.00 m³ Gewicht: 51 kg Beine: 4	Sitz: 2 Rücken: 2 Deko: 0										
	3-Mod L/R L • T • H*: 200**x101x80 cm Sitzhöhe • Sitztiefe: 44 x 59 cm 1.12 m³ Gewicht: 62 kg Beine: 4	Sitz: 2 Rücken: 2 Deko: 0										
	2,5-Mod L • T • H*: 180x101x80 cm Sitzhöhe • Sitztiefe: 44 x 59 cm 0.91 m³ Gewicht: 47 kg Beine: 4	Sitz: 2 Rücken: 2 Deko: 0										
	2,5-Mod L/R L • T • H*: 180**x101x80 cm Sitzhöhe • Sitztiefe: 44 x 59 cm 1.03 m³ Gewicht: 58 kg Beine: 4	Sitz: 2 Rücken: 2 Deko: 0										
	2-Mod L • T • H*: 150x101x80 cm Sitzhöhe • Sitztiefe: 44 x 59 cm 0.76 m³ Gewicht: 41 kg Beine: 4	Sitz: 2 Rücken: 2 Deko: 0										
	2-Mod L/R L • T • H*: 150**x101x80 cm Sitzhöhe • Sitztiefe: 44 x 59 cm 0.88 m³ Gewicht: 52 kg Beine: 4	Sitz: 2 Rücken: 2 Deko: 0										
	1,5-Mod (90) L • T • H*: 90x101x80 cm Sitzhöhe • Sitztiefe: 44 x 59 cm 0.47 m³ Gewicht: 30 kg Beine: 4	Sitz: 1 Rücken: 1 Deko: 0										
	1,5-Mod (90) L/R L • T • H*: 90**x101x80 cm Sitzhöhe • Sitztiefe: 44 x 59 cm 0.59 m³ Gewicht: 41 kg Beine: 4	Sitz: 1 Rücken: 1 Deko: 0										

# Blues Day

Maße*												
Bild	Modul	Kissen	CM/ C2/C4	A	B	C	10	20	30	56	58	60
	1-Mod (75) L • T • H*: 75x101x80 cm Sitzhöhe • Sitztiefe: 44 x 59 cm 0.40 m³ Gewicht: 28 kg Beine: 4	Sitz: 1 Rücken: 1 Deko: 0										
	1-Mod (75) L/R L • T • H*: 75* *x101x80 cm Sitzhöhe • Sitztiefe: 44 x 59 cm 0.52 m³ Gewicht: 39 kg Beine: 4	Sitz: 1 Rücken: 1 Deko: 0										
	Chl (90)-Mod L • T • H*: 90x148x80 cm Sitzhöhe • Sitztiefe: 44 x 106 cm 0.68 m³ Gewicht: 36 kg Beine: 4	Sitz: 1 Rücken: 1 Deko: 0										
	Chl (90)-Mod L/R L • T • H*: 90* *x148x80 cm Sitzhöhe • Sitztiefe: 44 x 106 cm 0.86 m³ Gewicht: 47 kg Beine: 5	Sitz: 1 Rücken: 1 Deko: 0										
	Chl (90)-Mod XL L • T • H*: 90x170x80 cm 0.78 m³ Gewicht: 41 kg Beine: 4	Sitz: 1 Rücken: 1 Deko: 0										
	Chl (90)-Mod XL L/R L • T • H*: 90* *x170x80 cm 0.95 m³ Gewicht: 51 kg Beine: 5	Sitz: 1 Rücken: 1 Deko: 0										
	Chl (75)-Mod L • T • H*: 75x148x80 cm Sitzhöhe • Sitztiefe: 44 x 106 cm 0.58 m³ Gewicht: 33 kg Beine: 5	Sitz: 1 Rücken: 1 Deko: 0										
	Chl (75)-Mod L/R L • T • H*: 75* *x148x80 cm Sitzhöhe • Sitztiefe: 44 x 106 cm 0.76 m³ Gewicht: 44 kg Beine: 5	Sitz: 1 Rücken: 1 Deko: 0										
	Chl (75)-Mod XL L • T • H*: 75x170x80 cm 0.66 m³ Gewicht: 37 kg Beine: 4	Sitz: 1 Rücken: 1 Deko: 0										
	Chl (75)-Mod XL L/R L • T • H*: 75* *x170x80 cm 0.83 m³ Gewicht: 47 kg Beine: 4	Sitz: 1 Rücken: 1 Deko: 0										
	Eck-Mod Mult L/R L • T • H*: 155* *x160* *x80 cm Sitzhöhe • Sitztiefe: 44 x 59/89 cm 1.46 m³ Gewicht: 62 kg Beine: 5	Sitz: 1 Rücken: 2 Deko: 0										
	Eck-Mod Maxi L • T • H*: 116x116x80 cm Sitzhöhe • Sitztiefe: 44 x 59 cm 0.68 m³ Gewicht: 33 kg Beine: 4	Sitz: 1 Rücken: 2 Deko: 0										
	Eck-Mod 90° L • T • H*: 98x98x80 cm Sitzhöhe • Sitztiefe: 44 x 56 cm 0.50 m³ Gewicht: 30 kg Beine: 4	Sitz: 1 Rücken: 2 Deko: 0										
	Eck-Mod 45° L • T • H*: 90x94x80 cm Sitzhöhe • Sitztiefe: 44 x 59 cm 0.44 m³ Gewicht: 19 kg Beine: 3	Sitz: 1 Rücken: 1 Deko: 0										
	Winkelabschluss-Mod L/R L • T • H*: 189x166x80 cm Sitzhöhe • Sitztiefe: 44 x 59 cm 1.54 m³ Gewicht: 54 kg Beine: 5	Sitz: 1 Rücken: 2 Deko: 0										
	Abschluss L/R L • T • H*: 140x101x80 cm Sitzhöhe • Sitztiefe: 44 x 59 cm 0.71 m³ Gewicht: 39 kg Beine: 4	Sitz: 1 Rücken: 1 Deko: 0										

# Blues Day

Maße*												
Bild	Modul	Kissen	CM/ C2/C4	A	B	C	10	20	30	56	58	60
	Hocker 90x75 L • T • H*: 91x76x44 cm Sitzhöhe • Sitztiefe: 44 x cm 0.24 m <sup>3</sup> Gewicht: 15 kg Beine: 4	Sitz: 1 Rücken: 0 Deko: 0										
	Hocker 75x75 L • T • H*: 76x76x44 cm Sitzhöhe • Sitztiefe: 44 x cm 0.20 m <sup>3</sup> Gewicht: 13 kg Beine: 4	Sitz: 1 Rücken: 0 Deko: 0										
	Nackenstütze (13) L • T • H*: 82x14x64 cm Sitzhöhe • Sitztiefe: 44 x cm 0.08 m <sup>3</sup> Gewicht: 2.5 kg	Sitz: 0 Rücken: 0 Deko: 0	-									
	Nackenstütze 8 Höhenverstellbar L • T • H*: 52/62/82x14 Øx64-85 cm 0.06 m <sup>3</sup> Gewicht: 2 kg	Sitz: 0 Rücken: 0 Deko: 0	-									
	Nackenstütze 15 Std & Spec. Höhenverstellbar L • T • H*: 62/82x13x78-99 cm 0.07 m <sup>3</sup> Gewicht: 1.9 kg	Sitz: Rücken: Deko:	-									
	Nippon Beistelltisch (Schwarz, Eiche natur, Walnuss) L • T • H*: 95x40x42 cm 0.20 m <sup>3</sup> Gewicht: 23 kg	Sitz: Rücken: Deko:	-				-	-	-	-	-	-

\*Das Maß kann um +/- 3% variieren, je nach Wahl des Bezuges und der Kombination.

# Blues Day

## Komfort

<b>DE</b> Foam Firm	<b>Kaltschaum Hart (Komfort DE)</b> Sitz Kaltschaumkern Raumgewicht 35, mit Kunstfaserwatte ummantelt.		<b>Rücken</b> Der Innenkern besteht aus Kaltschaum bezogen mit einer Faserpolsterung.	
<b>EU+</b> Foam Medium	<b>Kaltschaum medium (Komfort EU+)</b> Sitz Kaltschaumkern, mit Kunstfaserwatte ummantelt.		<b>Rücken</b> Der Innenkern besteht aus Kaltschaum, bezogen mit einer Kugelfaserpolsterung.	
<b>C2+</b> Feather Medium	<b>Federn medium (Komfort C2+)</b> Sitz Der Innenkern besteht aus Kaltschaum bedeckt mit Entenfeder.		<b>Rücken</b> Der Innenkern besteht aus Kaltschaum bedeckt mit Entenfeder.	
<b>CM+</b> Memory Foam	<b>Komfort CM+</b> Sitz Kaltschaumkern mit viskoelastischem Schaum auf der Oberseite, ummantelt mit Faserwatte.		<b>Rücken</b> Der Innenkern besteht aus Kaltschaum bedeckt mit Entenfeder.	

**Info\*\***  
Maße ohne Armlehnen.

**Info**  
Die Höhe des Sofas ist inklusive dem 15cm hohen Fuß angegeben. Das Avignon-Bein passt nur unter die Armlehne Baker und Memphis, die Vorderkante der Divan- und Chl-Ausführungen und das Endelement. Die übrigen Module werden mit Ombra-Beinen geliefert.

## Bezug



## Fuss-Alternativen

