

# Möbel LETZ

*Finden und Wohlfühlen*



## Typenplan

Kira von Paidi - Kleiderschrank 3-türig weiß - Eiche nautik

### **Wichtiger Hinweis für Sie**

Etwaige Hinweise des Herstellers in dieser Produktinformation, die sich auf die Gewährleistung beziehen, haben für Sie keinerlei Bindungswirkung und können von Ihnen ignoriert werden. Ihre gesetzlichen Gewährleistungsrechte als Verbraucher uns gegenüber, als Ihrem Verkäufer, werden dadurch in keiner Weise berührt oder eingeschränkt. Sie können sich wegen aller Mängel jederzeit an uns wenden. Darüber hinaus gehende Herstellergarantien bleiben natürlich unberührt. Dieser Artikel wird hergestellt von PAIDI Möbel GmbH, Hauptstraße 87, 97840 Hafenlohr, Deutschland, [info@paidi.de](mailto:info@paidi.de)

Möbel Letz GmbH  
Am Gewerbepark 11  
06895 Zahna-Elster

Tel.: 035383 - 6018 50



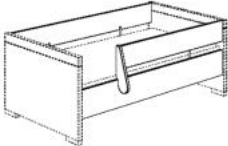

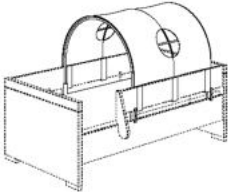
Fax.: 035383 - 6018 17

# Kira

Korpus + Front: Kreideweiß

Deckplatte + Fries: Eiche-Nautik- oder Eiche-Nebraska-Nachbildung

Betten: Kreideweiß/Eiche-Nautik- oder Eiche-Nebraska-Nachb., massive Bettpfosten in Kreideweiß lackiert


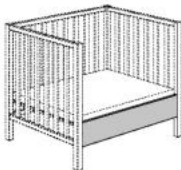
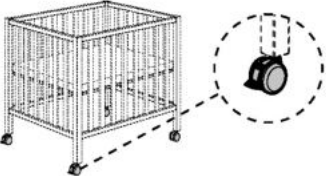

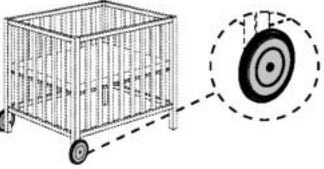

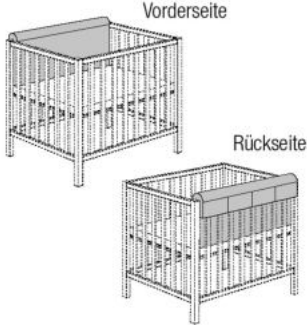

Type	Beschreibung	Artikel-Nummer																									
<b>Kinderbett</b>  (z)	<b>70 x 140 cm</b> <b>AIRWELL® Comfort</b> <b>Kreideweiß / Eiche-Nebraska-Nachb.</b> <b>Kreideweiß / Eiche-Nautik-Nachb.</b> 2 Schlupfsprossen Federleistenrost 4-fach höhenverstellbar Außenmaße ca.: L / B / H in cm 145,4 / 77,8 / 78,9	<b>138 903 4</b> <b>138 903 8</b>	<div style="border: 1px solid black; padding: 5px; text-align: center;"> <b>Kinderbett-Matratzen</b> finden Sie auf Seite 308.                 </div>																								
	 (z)	<b>Umbauseiten (2 Stück)</b> <b>für den Umbau vom Kinderbett zum Juniorbett</b> Außenmaße ca.: L / H / T in cm 139,0 / 18,4 / 1,8		<b>238 103 4</b>																							
<b>Sicherheits-Set</b>  (z)	<b>Sicherheits-Set 70 x 140 cm</b> <b>für den Umbau vom Kinderbett zu</b> <b>Juniorstufe oder Kindersofa niedrig</b> 2 Bettseiten, 1 Schutzseite und 1 Absturzsicherung Außenmaße ca.: L 139,0 cm	<b>Kreideweiß</b> <b>219 970 1</b>																									
	<b>Ergänzungen zum</b> <b>Sicherheits-Set</b>  (z)	<b>Leiter</b> steht 18,6 cm von der Bettseite ab, T = 94,4 cm	<b>Kreideweiß</b> <b>219 971 1</b>																								
	 (z)	<b>Spielzelt</b> in 11 verschiedenen Farbkombinationen siehe Tabelle unten 100% Baumwolle Außenmaße ca.: L / H / T in cm 77,0 / 37,0 / 75,0	<b>Befestigung in weiß</b> <b>119 440 1*</b>	<div style="border: 1px solid black; padding: 5px;"> <p><b>* Bitte zur Artikel-Nr. die entsprechende Stoff-Nr. angeben:</b></p> <table border="1"> <thead> <tr> <th>Stoff-Nr.</th> <th>Farbe</th> <th>Stoff-Nr.</th> <th>Farbe</th> </tr> </thead> <tbody> <tr> <td>6</td> <td>Grün/Weiß</td> <td>32</td> <td>Taupe/Anthrazit</td> </tr> <tr> <td>8</td> <td>Rosé/Weiß</td> <td>34</td> <td>Hellblau/Anthrazit</td> </tr> <tr> <td>10</td> <td>Hellblau/Weiß</td> <td>35</td> <td>Türkis/Weiß</td> </tr> <tr> <td>11</td> <td>Brombeere/Weiß</td> <td>39</td> <td>Pastellgrün/Anthrazit</td> </tr> <tr> <td>31</td> <td>Kiwigrün/Taupe</td> <td></td> <td></td> </tr> </tbody> </table> <p>Alle Stoffe aus 100 % Baumwolle und bei 30 °C waschbar.</p> </div>	Stoff-Nr.	Farbe	Stoff-Nr.	Farbe	6	Grün/Weiß	32	Taupe/Anthrazit	8	Rosé/Weiß	34	Hellblau/Anthrazit	10	Hellblau/Weiß	35	Türkis/Weiß	11	Brombeere/Weiß	39	Pastellgrün/Anthrazit	31	Kiwigrün/Taupe	
Stoff-Nr.	Farbe	Stoff-Nr.	Farbe																								
6	Grün/Weiß	32	Taupe/Anthrazit																								
8	Rosé/Weiß	34	Hellblau/Anthrazit																								
10	Hellblau/Weiß	35	Türkis/Weiß																								
11	Brombeere/Weiß	39	Pastellgrün/Anthrazit																								
31	Kiwigrün/Taupe																										

# Kira

Korpus + Front: Kreideweiß

Deckplatte + Fries: Eiche-Nautik- oder Eiche-Nebraska-Nachbildung

Betten: Kreideweiß/Eiche-Nautik- oder Eiche-Nebraska-Nachb., massive Bettpfosten in Kreideweiß lackiert

Type	Beschreibung	Artikel-Nummer	
<p><b>Scotty</b></p>  <p>(z)</p>       <p>Vorderseite</p> <p>Rückseite</p> 	<p><b>Laufgitter</b></p> <p>Kreideweiß</p> <p>Kieselgrau</p> <p>Mit 2 Schlupfsprossen Liegefläche 3-fach höhenverstellbar FüÙe mit Gumminoppen</p> <p>AuÙenmaÙe ca.: L / B / H in cm 96,5 / 76,2 / 80,7</p>	<p>145 010 1</p> <p>145 010 4</p>	
	<p><b>Sofaseite für den Umbau vom Laufgitter zum Sofa</b></p> <p>AuÙenmaÙe ca.: L / B / H in cm 88,1 / 2,2 / 15,6</p> <p>Kreideweiß</p> <p>Kieselgrau</p>	<p>245 100 1</p> <p>245 100 4</p>	
	<p><b>Universalrollen für Scotty</b> 4 Stück (2 feststellbar)</p> <p>Weiß für Scotty in Kreideweiß</p> <p>Grau für Scotty in Kieselgrau</p>	<p>245 200 1</p> <p>245 200 9</p>	
	<p><b>Retrorollen für Scotty</b> 2 Stück aus Buche massiv, lackiert, mit schwarzer Gummibereifung</p> <p>Kreideweiß</p> <p>Kieselgrau</p>	<p>245 210 1</p> <p>245 210 4</p>	
	<p><b>Kuschelpolster für Scotty</b> Bezug: 100 % Baumwolle gesteppt. Die praktischen Taschen der Rückseite zum Verstauen von Utensilien und Spielzeug bestehen aus ungesteppter 100 % Baumwolle. Der gesamte Bezug ist abnehmbar und bei 30 ° waschbar.</p> <p>Polsterkern: zertifizierter (Ökotex 100) Polyurethan-Softschaum.</p> <p>AuÙenmaÙe ca.: B / H / T in cm 88,0 / 36,0 / 10,0</p>	<p>245 600 1*</p>	
	<p><b>Kaltschaum-Matratze für Scotty</b> Bezug: Oberseite 100 % Baumwolle gesteppt mit rückseitigem Klimaband, Bodenseite Spannstoff. Der Bezug ist mit Reißverschluss auf einer Längsseite abnehmbar und bei 30° waschbar.</p> <p>Matratzenkern: atmungsaktiver, hochwertiger Kaltschaum (Ökotex 100 zertifiziert) mit Noppenstruktur und vertikalen Kanälen für eine gute Belüftung.</p> <p>AuÙenmaÙe ca.: L / B / H in cm 90,0 / 72,0 / 5,0</p>	<p>245 700 1*</p>	

\* Bitte zur Artikel-Nr. die entsprechende Stoff-Nr. angeben:

Stoff-Nr.	Farbe	Stoff-Nr.	Farbe
3 - 90320	Apfelgrün	3 - 93013	Kiwigrün
3 - 93005	Rosé	3 - 93014	Anthrazit
3 - 93007	Beige	3 - 93015	Türkis
3 - 93010	Brombeere	3 - 93016	Taupe
3 - 93011	Hellblau	3 - 93017	Grenadinerot
3 - 93012	Dunkelblau	3 - 93018	Pastellgrün



Alle Stoffe aus 100 % Baumwolle und bei 30 °C waschbar.

# Kira

**Korpus + Front:** Kreideweiß

**Deckplatte + Fries:** Eiche-Nautik- oder Eiche-Nebraska-Nachbildung

**Betten:** Kreideweiß/Eiche-Nautik- oder Eiche-Nebraska-Nachb., massive Bettpfosten in Kreideweiß lackiert


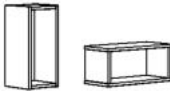

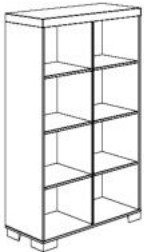

Type	Beschreibung	Artikel-Nummer	
<b>Kommode</b> <b>breit</b>  (v)	<p><b>Kreideweiß / Eiche-Nebraska-Nachb.</b></p> <p><b>Kreideweiß / Eiche-Nautik-Nachb.</b></p> <p>1 Tür            1 Einlegeboden            3 Schubkästen, oberer Schubkasten mit Vollauszug</p> <p>Außenmaße ca.: B / H / T in cm            135,3 / 90,3 / 55,6</p> <p><b>Schubkasten-Einsatz mit Utensilienschale</b>            1 Stück passt in einen Schubkasten</p>	<p><b>138 553 4</b></p> <p><b>138 553 8</b></p> <p><b>261 990 0</b></p>	
	<p><b>Eiche-Nebraska-Nachb.</b></p> <p><b>Eiche-Nautik-Nachb.</b></p> <p>Ablage hinten 135,3 cm breit            für die Kommode 138 553 / _            (135,3 cm)</p> <p>Außenmaße ca.: B / H / T in cm            135,3 / 2,2 (12,5) / 78,4</p> <p>Wickelfläche ca.: B 84,2 / T 76,1 cm</p>	<p><b>138 723 4</b></p> <p><b>138 723 8</b></p>	
Den <b>Kopfschutz für den Wickelaufsatz</b> finden Sie auf Seite 316.			
<b>Kommode</b> <b>schmal</b>  (v)	<p><b>Kreideweiß / Eiche-Nebraska-Nachb.</b></p> <p><b>Kreideweiß / Eiche-Nautik-Nachb.</b></p> <p>3 Schubkästen, oberer Schubkasten mit Vollauszug</p> <p>Außenmaße ca.: B / H / T in cm            94,8 / 90,3 / 55,6</p> <p><b>Schubkasten-Einsatz mit Utensilienschale</b>            1 Stück passt in einen Schubkasten</p>	<p><b>138 543 4</b></p> <p><b>138 543 8</b></p> <p><b>261 990 0</b></p>	
	<p><b>Eiche-Nebraska-Nachb.</b></p> <p><b>Eiche-Nautik-Nachb.</b></p> <p>Ablage hinten 94,8 cm breit            für die Kommode 138 543 / _            (94,8 cm)</p> <p>Außenmaße ca.: B / H / T in cm            94,8 / 2,2 (12,5) / 78,4</p> <p>Wickelfläche ca.: B 84,2 / T 76,1 cm</p>	<p><b>138 713 4</b></p> <p><b>138 713 8</b></p>	
Den <b>Kopfschutz für den Wickelaufsatz</b> finden Sie auf Seite 316.			

# Kira

**Korpus + Front:** Kreideweiß

**Deckplatte + Fries:** Eiche-Nautik- oder Eiche-Nebraska-Nachbildung

**Betten:** Kreideweiß/Eiche-Nautik- oder Eiche-Nebraska-Nachb., massive Bettpfosten in Kreideweiß lackiert





Type	Beschreibung	Artikel- Nummer	
<b>Wandbox</b> <b>quadratisch</b>  (a)	Außenmaße ca.: B / H / T in cm 35,0 / 35,0 / 18,7	<b>Kreideweiß</b> <b>Kieselgrau</b>	<b>217 252 1</b> <b>217 252 9</b>
		Die Wandboxen sind <b>nur für die Montage an der Wand</b> geeignet.	
<b>rechteckig</b>  (a)	kann quer oder hochkant montiert werden  Außenmaße ca.: B / H / T in cm 40,0 / 18,5 / 18,7	<b>Kreideweiß</b> <b>Kieselgrau</b>	<b>217 251 1</b> <b>217 251 9</b>  (Preis für 1 Stück)
<b>Wandregal</b>  (z)	<b>Kreideweiß / Eiche-Nebraska-Nachb.</b> <b>Kreideweiß / Eiche-Nautik-Nachb.</b>  1 Boden  Außenmaße ca.: B / H / T in cm 94,8 / 8,2 / 22,5	<b>138 703 4</b> <b>138 703 8</b>	
<b>Standregale</b>  (v)	8 offene Fächer  Außenmaße ca.: B / H / T in cm 90,9 / 147,0 / 37,9	<b>Kreideweiß / Eiche-Nebraska-Nachb.</b> <b>Kreideweiß / Eiche-Nautik-Nachb.</b>	<b>138 653 4</b> <b>138 653 8</b>
		<b>Kreideweiß / Eiche-Nebraska-Nachb.</b> <b>Kreideweiß / Eiche-Nautik-Nachb.</b>	<b>138 603 4</b> <b>138 603 8</b>
 (v)	9 offene Fächer  Außenmaße ca.: B / H / T in cm 135,3 / 111,8 / 37,9		

# Kira

Korpus + Front: Kreideweiß

Deckplatte + Fries: Eiche-Nautik- oder Eiche-Nebraska-Nachbildung

Betten: Kreideweiß/Eiche-Nautik- oder Eiche-Nebraska-Nachb., massive Bettpfosten in Kreideweiß lackiert



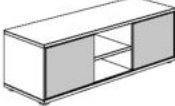
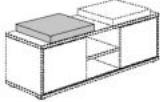
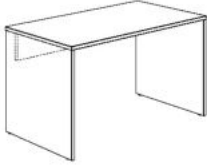
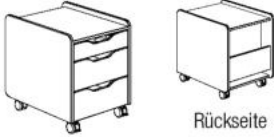
Type	Beschreibung	Artikel- Nummer		
<b>Standregale</b>   (v)	<p><b>Kreideweiß / Eiche-Nebraska-Nachb.</b> <b>Kreideweiß / Eiche-Nautik-Nachb.</b></p> <p>6 offene Fächer</p> <p>Passt von der Höhe zu den Kleiderschränken KS2T2S, 3T2S und 4T2S</p> <p>Außenmaße ca.: B / H / T in cm 48,4 / 205,9 / 39,6</p>	<p><b>138 623 4</b> <b>138 623 8</b></p>		
	 (v)	<p><b>Kreideweiß / Eiche-Nebraska-Nachb.</b> <b>Kreideweiß / Eiche-Nautik-Nachb.</b></p> <p>6 Fächer 1 Tür</p> <p>Passt von der Höhe zu den Kleiderschränken KS2T2S, 3T2S und 4T2S</p> <p>Außenmaße ca.: B / H / T in cm 48,4 / 205,9 / 39,6</p>	<p><b>138 663 4</b> <b>138 663 8</b></p>	
	 (v)	<p><b>Kreideweiß / Eiche-Nebraska-Nachb.</b> <b>Kreideweiß / Eiche-Nautik-Nachb.</b></p> <p>6 Fächer 1 Tür</p> <p>Passt von der Höhe zu den Kleiderschränken KS2T2S, 3T2S und 4T2S</p> <p>Außenmaße ca.: B / H / T in cm 48,4 / 205,9 / 39,6</p>	<p><b>138 673 4</b> <b>138 673 8</b></p>	<p><b>Hinweis:</b> <b>Türanschlag links</b></p>
 (v)	<p><b>Kreideweiß / Eiche-Nebraska-Nachb.</b> <b>Kreideweiß / Eiche-Nautik-Nachb.</b></p> <p>6 Fächer 1 Tür</p> <p>Passt von der Höhe zu den Kleiderschränken KS2T2S, 3T2S und 4T2S</p> <p>Außenmaße ca.: B / H / T in cm 48,4 / 205,9 / 39,6</p>	<p><b>138 673 4</b> <b>138 673 8</b></p>	<p><b>Hinweis:</b> <b>Türanschlag rechts</b></p>	

# Kira

**Korpus + Front:** Kreideweiß

**Deckplatte + Fries:** Eiche-Nautik- oder Eiche-Nebraska-Nachbildung

**Betten:** Kreideweiß/Eiche-Nautik- oder Eiche-Nebraska-Nachb., massive Bettpfosten in Kreideweiß lackiert



Type	Beschreibung	Artikel- Nummer	
<b>Sideboard</b>  (v)	<p><b>Kreideweiß / Eiche-Nebraska-Nachb.</b>  <b>Kreideweiß / Eiche-Nautik-Nachb.</b></p> <p>6 offene Fächer</p> <p>Außenmaße ca.: B / H / T in cm            135,3 / 76,6 / 37,9</p>	<p><b>138 613 4</b>  <b>138 613 8</b></p>	
<b>Highboard</b>  (v)	<p><b>Kreideweiß / Eiche-Nebraska-Nachb.</b>  <b>Kreideweiß / Eiche-Nautik-Nachb.</b></p> <p>2 Türen            3 Einlegeböden            2 Schubkästen</p> <p>Außenmaße ca.: B / H / T in cm            90,9 / 111,8 / 39,6</p>	<p><b>138 563 4</b>  <b>138 563 8</b></p>	
<b>Lowboard</b>  (v)	<p><b>Kreideweiß</b></p> <p>3 Fächer (jedes mit Kabeldurchlass)            2 Schiebetüren            1 Fachboden (nur im mittleren Fach)</p> <p>Außenmaße ca.: B / H / T in cm            126,8 / 39,2 / 40,6</p>	<p><b>138 173 1</b></p>	<p><b>Sitzkissen</b> finden Sie            auf Seite 317.</p> 
<b>Schreibtisch</b>  (v)	<p><b>Kreideweiß</b></p> <p>Außenmaße ca.: B / H / T in cm            130,0 / 72,7 / 70,0</p>	<p><b>131 750 1</b></p>	<p><b>Zubehör für Schreibtisch und Rollcontainer</b>            finden Sie im <b>Schoolworld-Lieferprogramm</b>.</p>
<b>Rollcontainer 3S</b>  (a)	<p><b>Kreideweiß</b>  <b>Eiche-Nebraska-Nachbildung</b>  <b>Eiche-Nautik-Nachbildung</b></p> <p>3 Schubkästen mit Soft Close,            oberer Schubkasten mit integrierter Utensilienschale.            Mit 4 Rollen in Grau/Weiß (2 feststellbar).</p> <p>(Statische) Belastbarkeit bis max. 100 kg.            Passt unter den Schreibtisch ab            Höheneinstellung 65 cm.</p> <p>Außenmaße ca.: B / H / T in cm            44,3 / 53,7 / 57,3</p> <p>Rückseite Rollcontainer 3S:            Fach für Bücher, Zeitschriften, etc.</p>	<p><b>140 863 1</b>  <b>140 863 4</b>  <b>140 863 8</b></p>	

# Kira

**Korpus + Front:** Kreideweiß

**Deckplatte + Fries:** Eiche-Nautik- oder Eiche-Nebraska-Nachbildung

**Betten:** Kreideweiß/Eiche-Nautik- oder Eiche-Nebraska-Nachb., massive Bettpfosten in Kreideweiß lackiert

Type	Beschreibung	Artikel-Nummer		
<b>Kleiderschrank 2T</b>   (v)	<p><b>Kreideweiß / Eiche-Nebraska-Nachb.</b></p> <p><b>Kreideweiß / Eiche-Nautik-Nachb.</b></p> <p>2 Türen 1 Mittelwand 3 Einlegeböden 2 Kleiderstangen</p> <p>Außenmaße ca.: B / H / T in cm 94,8 / 193,1 / 55,6</p>	<p><b>138 103 4</b></p> <p><b>138 103 8</b></p>		
	<p><b>zusätzlicher Einlegeboden</b> Größe ca.: B / H / T in cm 44,8 / 1,6 / 51,3</p>	<b>238 912 1</b>		
	<p><b>zusätzliche Kleiderstange</b> L 44,2 cm</p>	<b>222 702 1</b>		
	<p><b>Wäschefach-Unterteilung</b> <b>Kreideweiß</b> passt hinter die linke und rechte Tür rechts nur in Verbindung mit zwei Einlegeböden (238 912 1)</p>	<b>261 885 4</b>		
	<p><b>Schubkasten-Set 2S</b> <b>Kreideweiß</b> passt hinter die linke und rechte Tür, mit 2 Schubkästen und 1 Utensilienschale</p>	<b>261 880 2</b>		
	<p><b>Knopf-Set 1 (4 Stück)</b> je 1 Knopf in den Farben Hellgelb, Dunkelgelb, Weiß und Taupe; zum Ankleben</p>	<b>261 999 6</b>		
	<p><b>Knopf-Set 2 (4 Stück)</b> je 1 Knopf in den Farben Hellblau, Dunkelblau, Weiß und Taupe; zum Ankleben</p>	<b>261 999 7</b>		
	<p><b>LED-Leuchte "Lucky Lite"</b> Akku betrieben (per USB-A wiederaufladbar), zur Montage innerhalb von Schränken, mit Bewegungsmelder</p>	<b>209 100 9</b>		
	<p><b>Innen-Spiegel</b></p> 	<p><b>für den Einbau in die Kleiderschränke</b> Passt an beide Türen beim KS 2T und an die Außentüren am KS 3T. Kanten geschliffen. Wird mit Spiegelklebeband auf der Türinnenseite befestigt.</p> <p>Außenmaße ca.: B / H / T in cm 30,0 / 140,0 / 0,5</p>	<b>131 999 9</b>	




# Kira

**Korpus + Front:** Kreideweiß

**Deckplatte + Fries:** Eiche-Nautik- oder Eiche-Nebraska-Nachbildung

**Betten:** Kreideweiß/Eiche-Nautik- oder Eiche-Nebraska-Nachb., massive Bettpfosten in Kreideweiß lackiert



Type	Beschreibung	Artikel-Nummer		
<p>Kleiderschrank 2T2S</p>  <p>(v)</p>	<p><b>Kreideweiß / Eiche-Nebraska-Nachb.</b></p> <p><b>Kreideweiß / Eiche-Nautik-Nachb.</b></p> <p>2 Türen 2 Schubkästen 1 Mittelwand 4 Einlegeböden 1 Kleiderstange</p> <p>Außenmaße ca.: B / H / T in cm 94,8 / 205,9 / 55,6</p>	<p>138 113 4</p> <p>138 113 8</p>		
	<p><b>zusätzlicher Einlegeboden</b> Größe ca.: B / H / T in cm 44,8 / 1,6 / 51,3</p>	238 912 1		
	<p><b>zusätzliche Kleiderstange</b> L 44,2 cm</p>	222 702 1		
	<p><b>Wäschefach-Unterteilung</b> <b>Kreideweiß</b> passt hinter die linke und rechte Tür rechts nur in Verbindung mit zwei Einlegeböden (238 912 1)</p>	261 885 4		
	<p><b>Schubkasten-Set 2S</b> <b>Kreideweiß</b> passt hinter die linke und rechte Tür, mit 2 Schubkästen und 1 Utensilienschale</p>	261 880 2		
	<p><b>Knopf-Set 1 (4 Stück)</b> je 1 Knopf in den Farben Hellgelb, Dunkelgelb, Weiß und Taupe; zum Ankleben</p>	261 999 6		
	<p><b>Knopf-Set 2 (4 Stück)</b> je 1 Knopf in den Farben Hellblau, Dunkelblau, Weiß und Taupe; zum Ankleben</p>	261 999 7		
	<p><b>LED-Leuchte "Lucky Lite"</b> Akku betrieben (per USB-A wiederaufladbar), zur Montage innerhalb von Schränken, mit Bewegungsmelder</p>	209 100 9		

# Kira

**Korpus + Front:** Kreideweiß

**Deckplatte + Fries:** Eiche-Nautik- oder Eiche-Nebraska-Nachbildung

**Betten:** Kreideweiß/Eiche-Nautik- oder Eiche-Nebraska-Nachb., massive Bettpfosten in Kreideweiß lackiert


Type	Beschreibung	Artikel- Nummer		
<b>Kleiderschrank 3T</b>   (v)	<p><b>Kreideweiß / Eiche-Nebraska-Nachb.</b></p> <p><b>Kreideweiß / Eiche-Nautik-Nachb.</b></p> <p>3 Türen 2 Mittelwände 6 Einlegeböden 2 Kleiderstangen</p> <p>Außenmaße ca.: B / H / T in cm 135,3 / 193,1 / 55,6</p>	<p><b>138 013 4</b></p> <p><b>138 013 8</b></p>		
	<p><b>zusätzlicher Einlegeboden für Außenfächer</b> Größe ca.: B / H / T in cm 44,8 / 1,6 / 51,3</p>	<b>238 912 1</b>		
	<p><b>zusätzlicher Einlegeboden für Innenfach</b> Größe ca.: B / H / T in cm 38,9 / 1,6 / 51,3</p>	<b>238 911 1</b>		
	<p><b>zusätzliche Kleiderstange für Außenfächer</b> L 44,2 cm</p>	<b>222 704 3</b>		
	<p><b>zusätzliche Kleiderstange für Wäschefächer</b> L 38,3 cm</p>	<b>222 704 3</b>		
	<p><b>Wäschefach-Unterteilung</b> <b>Kreideweiß</b> passt hinter die linke und rechte Tür rechts nur in Verbindung mit zwei Einlegeböden (238 912 1)</p>	<b>261 885 4</b>		
	<p><b>Wäschefach-Unterteilung</b> <b>Kreideweiß</b> passt hinter die mittlere Tür</p>	<b>261 886 5</b>		
	<p><b>Schubkasten-Set 2S</b> <b>Kreideweiß</b> passt hinter die linke, mittlere und rechte Tür, mit 2 Schubkästen und 1 Utensilienschale</p>	<b>261 880 1</b>		
	<p><b>Knopf-Set 1 (4 Stück)</b> je 1 Knopf in den Farben Hellgelb, Dunkelgelb, Weiß und Taupe; zum Ankleben</p>	<b>261 999 6</b>		
	<p><b>Knopf-Set 2 (4 Stück)</b> je 1 Knopf in den Farben Hellblau, Dunkelblau, Weiß und Taupe; zum Ankleben</p>	<b>261 999 7</b>		
	<p><b>LED-Leuchte "Lucky Lite"</b> Akku betrieben (per USB-A wiederaufladbar), zur Montage innerhalb von Schränken, mit Bewegungsmelder</p>	<b>209 100 9</b>		
	<p><b>Innen-Spiegel</b></p> 	<p><b>für den Einbau in die Kleiderschränke</b> Passt an beide Türen beim KS 2T und an die Außentüren am KS 3T. Kanten geschliffen. Wird mit Spiegelklebeband auf der Türinnenseite befestigt.</p> <p>Außenmaße ca.: B / H / T in cm 30,0 / 140,0 / 0,5</p>	<b>131 999 9</b>	

# Kira

**Korpus + Front:** Kreideweiß

**Deckplatte + Fries:** Eiche-Nautik- oder Eiche-Nebraska-Nachbildung

**Betten:** Kreideweiß/Eiche-Nautik- oder Eiche-Nebraska-Nachb., massive Bettpfosten in Kreideweiß lackiert


Type	Beschreibung	Artikel- Nummer	
<p>Kleiderschrank 3T2S</p> 	<p><b>Kreideweiß / Eiche-Nebraska-Nachb.</b></p> <p><b>Kreideweiß / Eiche-Nautik-Nachb.</b></p> <p>3 Türen 2 Schubkästen 1 Mittelwand 5 Einlegeböden 1 Kleiderstange</p> <p>Außenmaße ca.: B / H / T in cm 135,3 / 205,9 / 55,6</p>	<p><b>138 033 4</b></p> <p><b>138 033 8</b></p>	
	<p><b>zusätzlicher Einlegeboden für Kleiderfach</b> Größe ca.: B / H / T in cm 91,2 / 1,6 / 51,3</p>	<b>238 913 1</b>	
	<p><b>zusätzlicher Einlegeboden für Wäschefach</b> Größe ca.: B / H / T in cm 38,9 / 1,6 / 51,3</p>	<b>238 911 1</b>	
	<p><b>zusätzliche Kleiderstange für Kleiderfach</b> L 90,6 cm</p>	<b>222 709 2</b>	
	<p><b>zusätzliche Kleiderstange für Wäschefach</b> L 38,3 cm</p>	<b>222 704 3</b>	
	<p><b>Wäschefach-Unterteilung</b> <b>Kreideweiß</b> passt nur hinter die linke Tür</p>	<b>261 886 5</b>	
	<p><b>Schubkasten-Set 2S</b> <b>Kreideweiß</b> passt hinter alle Türen, mit 2 Schubkästen und 1 Utensilienschale</p>	<b>261 880 1</b>	
	<p><b>Knopf-Set 1 (4 Stück)</b> je 1 Knopf in den Farben Hellgelb, Dunkelgelb, Weiß und Taupe; zum Ankleben</p>	<b>261 999 6</b>	
	<p><b>Knopf-Set 2 (4 Stück)</b> je 1 Knopf in den Farben Hellblau, Dunkelblau, Weiß und Taupe; zum Ankleben</p>	<b>261 999 7</b>	
	<p><b>LED-Leuchte "Lucky Lite"</b> Akku betrieben (per USB-A wiederaufladbar), zur Montage innerhalb von Schränken, mit Bewegungsmelder</p>	<b>209 100 9</b>	

# Kira

**Korpus + Front:** Kreideweiß

**Deckplatte + Fries:** Eiche-Nautik- oder Eiche-Nebraska-Nachbildung

**Betten:** Kreideweiß/Eiche-Nautik- oder Eiche-Nebraska-Nachb., massive Bettpfosten in Kreideweiß lackiert




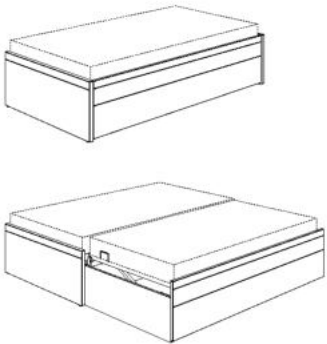
Type	Beschreibung	Artikel- Nummer	
<p>Kleiderschrank 4T2S</p>  <p>(v)</p>	<p><b>Kreideweiß / Eiche-Nebraska-Nachb.</b></p> <p><b>Kreideweiß / Eiche-Nautik-Nachb.</b></p> <p>4 Türen 2 Schubkästen 2 Mittelwände 9 Einlegeböden 1 Kleiderstange</p> <p>Außenmaße ca.: B / H / T in cm 175,8 / 205,9 / 55,6</p>	<p><b>138 063 4</b></p> <p><b>138 063 8</b></p>	
	<p><b>zusätzlicher Einlegeboden für Kleiderfach</b> Größe ca.: B / H / T in cm 91,2 / 1,6 / 51,3</p>	<b>238 913 1</b>	
	<p><b>zusätzlicher Einlegeboden für Wäschefach</b> Größe ca.: B / H / T in cm 38,9 / 1,6 / 51,3</p>	<b>238 911 1</b>	
	<p><b>zusätzliche Kleiderstange für Kleiderfach</b> L 90,6 cm</p>	<b>222 709 2</b>	
	<p><b>zusätzliche Kleiderstange für Wäschefach</b> L 38,3 cm</p>	<b>222 704 3</b>	
	<p><b>Wäschefach-Unterteilung</b> <b>Kreideweiß</b> passt hinter die beiden Außentüren</p>	<b>261 886 5</b>	
	<p><b>Schubkasten-Set 2S</b> <b>Kreideweiß</b> passt hinter alle Türen, mit 2 Schubkästen und 1 Utensilienschale</p>	<b>261 880 1</b>	
	<p><b>Knopf-Set 1 (4 Stück)</b> je 1 Knopf in den Farben Hellgelb, Dunkelgelb, Weiß und Taupe; zum Ankleben</p>	<b>261 999 6</b>	
	<p><b>Knopf-Set 2 (4 Stück)</b> je 1 Knopf in den Farben Hellblau, Dunkelblau, Weiß und Taupe; zum Ankleben</p>	<b>261 999 7</b>	
	<p><b>LED-Leuchte "Lucky Lite"</b> Akku betrieben (per USB-A wiederaufladbar), zur Montage innerhalb von Schränken, mit Bewegungsmelder</p>	<b>209 100 9</b>	

# Kira

Korpus + Front: Kreideweiß

Deckplatte + Fries: Eiche-Nautik- oder Eiche-Nebraska-Nachbildung

Betten: Kreideweiß/Eiche-Nautik- oder Eiche-Nebraska-Nachb., massive Bettpfosten in Kreideweiß lackiert




Type	Beschreibung	Artikel- Nummer	
<b>Nachtkommode</b>   (a)	<p><b>Kreideweiß / Eiche-Nebraska-Nachb.</b> 1 Schubkasten</p> <p><b>Kreideweiß / Eiche-Nautik-Nachb.</b></p> <p>Außenmaße ca.: B / H / T in cm 48,4 / 39,1 / 39,6</p>	<p>138 583 4</p> <p>138 583 8</p>	
<b>Jugendliege</b> Pfostenstärke = 5,2 x 5,2 cm  	<p><b>Kreideweiß / Eiche-Nebraska-Nachbildung</b></p> <p>90 x 200 cm</p> <p>120 x 200 cm</p> <p>140 x 200 cm</p> <p><b>Kreideweiß / Eiche-Nautik-Nachbildung</b></p> <p>90 x 200 cm</p> <p>Häupter + Bettseiten ohne Matratze und ohne Federleistenrost</p> <p>120 x 200 cm</p> <p>140 x 200 cm</p> <p>Außenmaße ca.: L / B / H in cm 210,4 / 97,6, 127,6 oder 147,6 / 61,8 cm</p>	<p>117 815 4</p> <p>117 816 4</p> <p>117 817 4</p> <p>117 815 8</p> <p>117 816 8</p> <p>117 817 8</p>	
<b>Jugendliege</b> Häupterstärke 3 cm  	<p><b>Kreideweiß / Eiche-Nebraska-Nachbildung</b></p> <p>90 x 200 cm</p> <p>120 x 200 cm</p> <p><b>Kreideweiß / Eiche-Nautik-Nachbildung</b></p> <p>Häupter + Bettseiten ohne Matratze und ohne Federleistenrost</p> <p>90 x 200 cm</p> <p>120 x 200 cm</p> <p>Außenmaße ca.: L / B / H in cm 206,4 / 95,7 oder 125,7 / 80,8</p>	<p>117 805 4</p> <p>117 806 4</p> <p>117 805 8</p> <p>117 806 8</p>	
<b>Flynn</b>   (z)	<p><b>Universalliege mit Ausziehfunktion – Kreideweiß verdoppelt Liegefläche auf einer Ebene</b></p> <p>Hauptliege bietet eine Liegefläche von 200 x 100 cm. Ausziehbare Liege hat eine Liegefläche von 190 x 90 cm; dank Universalrollen kann sie herausgezogen werden und mit dem Gurtband einfach auf die Ebene der Hauptliege gehoben werden. Gurtband haftet beim Einschieben dank magnetischer Lasche auf der Innenseite des Rahmens. Ist die ausziehbare Liege eingeschoben, verhindert eine magnetische Sicherung das Herausrollen.</p> <p><b>Beide Liegen inkl. Federleistenrost</b> mit 26 (Hauptliege) bzw. 24 (ausziehbare Liege) schichtverleimten Federleisten in Kunststofflagern und mittlerer Härtegradverstellung im stabilen Metallrahmen.</p> <p>Gesamtliegefläche ca. 200 x 198,5 cm</p> <p>Außenmaße ca.: L / B / H in cm 206,4 / 105,2 / 44,4</p>	<p>161 800 1</p>	<div style="border: 1px solid black; padding: 5px; text-align: center;"> <p><b>Matratzen</b> für die Universalliege finden Sie unter „Jugend-Matratzen“ ab Seite 309.</p> </div>

# Kira

**Korpus + Front:** Kreideweiß

**Deckplatte + Fries:** Eiche-Nautik- oder Eiche-Nebraska-Nachbildung

**Betten:** Kreideweiß/Eiche-Nautik- oder Eiche-Nebraska-Nachb., massive Bettpfosten in Kreideweiß lackiert

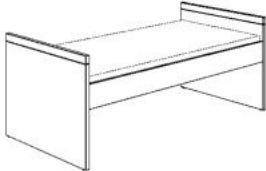
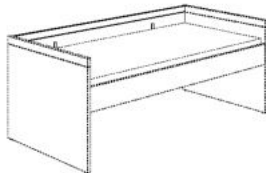
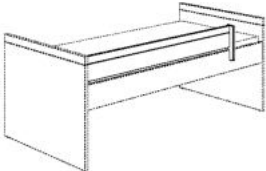
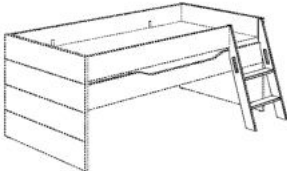
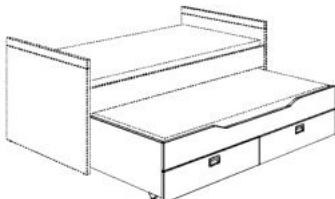
Type	Beschreibung	Artikel- Nummer		
Federleistenroste Standard, fest stehend  (a) 	16 Federleisten, mehrfach verleimt, die Federleisten lagern in Kunststofflagern, Mittelgurt zur Lastverteilung	<b>Massiv-Holz</b>		
		90 x 190 cm	183 030 0	
		90 x 200 cm	183 040 0	
		120 x 200 cm	183 120 0	
		140 x 200 cm	183 140 0	
Federleistenroste Comfort, fest stehend  (a) 	28 Federleisten, mehrfach verleimt, die Federleisten lagern in flexiblen Schwenklagern, Mittelzonen-Verstärkung durch 5 Doppelleisten, Mittelgurt zur Lastverteilung	<b>Massiv-Holz</b>		
		90 x 190 cm	183 060 0	
		90 x 200 cm	183 050 0	
		120 x 200 cm	183 121 0	
		140 x 200 cm	183 141 0	
Federleistenroste Comfort, verstellbar  (a) 	<b>Kopf- und Fußteilverstellung über            Rasterbeschläge</b> 28 Federleisten, mehrfach verleimt, die Federleisten lagern in flexiblen Schwenklagern, Mittelzonen-Verstärkung durch 5 Doppelleisten, Mittelgurt zur Lastverteilung	<b>Massiv-Holz</b>	<div style="border: 1px solid black; padding: 5px; text-align: center;"> <b>ACHTUNG!</b>            Die verstellbaren Federleistenroste            dürfen aus Sicherheitsgründen nicht in Spiel-,            Hoch- und Etagenbetten sowie Kojenbetten            verwendet werden.         </div>	
		90 x 200 cm		183 055 0
		120 x 200 cm		183 125 0
		140 x 200 cm		183 145 0

# Kira

Korpus + Front: Kreideweiß

Deckplatte + Fries: Eiche-Nautik- oder Eiche-Nebraska-Nachbildung

Betten: Kreideweiß/Eiche-Nautik- oder Eiche-Nebraska-Nachb., massive Bettpfosten in Kreideweiß lackiert

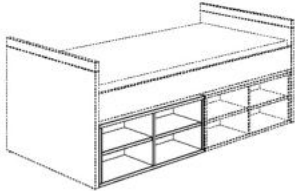
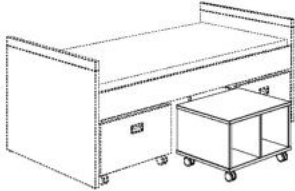
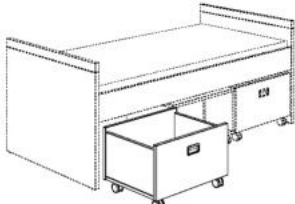


Type	Beschreibung	Artikel- Nummer		
<b>Kojenbett</b> Häupterstärke 3 cm  (z)	<b>Kreideweiß / Eiche-Nebraska-Nachbildung</b> 90 x 200 cm 120 x 200 cm <b>Kreideweiß / Eiche-Nautik-Nachbildung</b> 90 x 200 cm 120 x 200 cm Häupter + Bettseiten ohne Matratze und ohne Federleistenrost Außenmaße ca.: L / B / H in cm 206,4 / 95,7 oder 125,7 / 80,8 Kann <b>nicht</b> zum Spiel-, Hoch- und Etagenbett umgebaut werden. Am Kojenbett kann <b>nur</b> das Halb- und Spitz-Zelt befestigt werden.	117 890 4 117 892 4 117 890 8 117 892 8		
	<b>Schutzseite</b> 	<b>Kreideweiß / Eiche-Nebraska-Nachb.</b> <b>Kreideweiß / Eiche-Nautik-Nachb.</b> Schutzseite hinten Außenmaße ca.: L / B / H in cm 200,0 / 2,2 / 18,0	217 100 4 217 100 8	
	<b>Absturzsicherung</b> rechts oder links montierbar 	<b>Kreideweiß / Eiche-Nebraska-Nachb.</b> <b>Kreideweiß / Eiche-Nautik-Nachb.</b> Absturzsicherung + Halterung Außenmaße ca.: L / B / H in cm 156,0 / 2,2 / 18,0	217 110 4 217 110 8	
	<b>Leiter</b> rechts oder links montierbar 	<b>Kreideweiß</b> <b>Hinweis:</b> Nur in Verbindung mit der Absturzsicherung 217 110 4 oder 217 110 8 verwendbar. Außenmaße 90er Bett ca.: L / B / H in cm 206,1 / 120,1 / 80,8 Außenmaße 120er Bett ca.: L / B / H in cm 206,1 / 150,1 / 80,8	232 095 1	
<b>Unterschiebebett</b> 	<b>Griffe Chrom matt</b> <b>Liegefläche 90 x 190 cm</b> passt unter Kojenbetten, mit Universalrollen (für harte und weiche Böden), mit 2 großen Schubladen, ohne Matratze und ohne Federleistenrost, Matratzengröße 90 x 190 x ca. 12 cm Außenmaße ca.: L / B / H in cm 198,0 / 94,9 / 40,4	131 889 1	<div style="border: 1px solid black; padding: 5px;"> <b>Matratzen</b> für das Unterschiebebett finden                      Sie auf Seite 309.  <b>Federleistenroste (erforderlich)</b>                      auf Seite 284.                 </div>	

# Kira

**Korpus + Front:** Kreideweiß

**Deckplatte + Fries:** Eiche-Nautik- oder Eiche-Nebraska-Nachbildung

**Betten:** Kreideweiß/Eiche-Nautik- oder Eiche-Nebraska-Nachb., massive Bettpfosten in Kreideweiß lackiert

Type	Beschreibung	Artikel- Nummer	
<p><b>Unterschieberegale</b></p>  <p>(v)</p>	<p><b>4 Fächer</b> <span style="float: right;"><b>Kreideweiß</b></span></p> <p>2 Stück passen auf jeder Seite unter das Kojenbett</p> <p>Außenmaße ca.: L / B / H in cm 99,0 / 30,0 / 40,4</p>	<b>232 806 1</b>	(Preis für 1 Stück)
<p><b>Rollregale</b></p>  <p>(v)</p>	<p><b>2 Fächer</b> <span style="float: right;"><b>Kreideweiß</b></span></p> <p>3 Stück passen auf jeder Seite unter das Kojenbett, 4 Universalrollen (2 feststellbar)</p> <p>Außenmaße ca.: L / B / H in cm 65,0 / 47,0 / 40,4</p>	<b>232 805 1</b>	(Preis für 1 Stück)
<p><b>Rollbox</b></p>  <p>(v)</p>  <p>(a)</p>  <p>(a)</p>	<p><b>Kreideweiß / Eiche-Nebraska-Nachb.</b></p> <p><b>Kreideweiß / Eiche-Nautik-Nachb.</b></p> <p>3 Stück passen auf jeder Seite unter das Kojenbett, 4 Universalrollen (2 feststellbar)</p> <p>Außenmaße ca.: L / B / H in cm 65,0 / 40,4 / 47,0</p>	<p><b>217 800 4</b></p> <p><b>217 800 8</b></p>	(Preis für 1 Stück)
	<p><b>Abdeckung für die Rollbox</b> zum Einlegen, mit 2 Grifföffnungen</p> <p><b>Kreideweiß</b></p> <p>Außenmaße ca.: L / B / H in cm 59,1 / 42,3 / 1,8</p>	<b>232 801 1</b>	

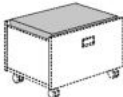


# Kira

Korpus + Front: Kreideweiß

Deckplatte + Fries: Eiche-Nautik- oder Eiche-Nebraska-Nachbildung

Betten: Kreideweiß/Eiche-Nautik- oder Eiche-Nebraska-Nachb., massive Bettpfosten in Kreideweiß lackiert


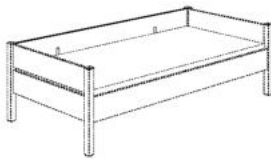
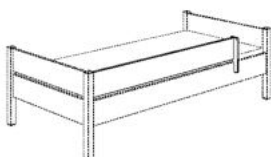

Type	Beschreibung	Artikel-Nummer																																	
<p>Sitzpolster für Rollbox</p> 	<p><b>Baumwolle</b></p> <p>Farben siehe unten</p> <p><b>Hinweis:</b> Nur in Verbindung mit der Abdeckung für Rollbox (232 801 1) verwendbar.</p> <p>Bezug: 100% <b>Baumwolle</b>, gesteppt, abnehmbar, bei 30 °C waschbar</p> <p>Außenmaße ca.: L / B / H in cm 59,0 / 42,2 / 5,0</p>	<p>131 993 1*</p>	<table border="1"> <thead> <tr> <th colspan="4">* Bitte zur Artikel-Nr. die entsprechende Stoff-Nr. angeben:</th> </tr> <tr> <th>Stoff-Nr.</th> <th>Farbe</th> <th>Stoff-Nr.</th> <th>Farbe</th> </tr> </thead> <tbody> <tr> <td>3 - 90320</td> <td>Apfelgrün</td> <td>3 - 93013</td> <td>Kiwigrün</td> </tr> <tr> <td>3 - 93005</td> <td>Rosé</td> <td>3 - 93014</td> <td>Anthrazit</td> </tr> <tr> <td>3 - 93007</td> <td>Beige</td> <td>3 - 93015</td> <td>Türkis</td> </tr> <tr> <td>3 - 93010</td> <td>Brombeere</td> <td>3 - 93016</td> <td>Taupe</td> </tr> <tr> <td>3 - 93011</td> <td>Hellblau</td> <td>3 - 93017</td> <td>Grenadinerot</td> </tr> <tr> <td>3 - 93012</td> <td>Dunkelblau</td> <td>3 - 93018</td> <td>Pastellgrün</td> </tr> </tbody> </table>	* Bitte zur Artikel-Nr. die entsprechende Stoff-Nr. angeben:				Stoff-Nr.	Farbe	Stoff-Nr.	Farbe	3 - 90320	Apfelgrün	3 - 93013	Kiwigrün	3 - 93005	Rosé	3 - 93014	Anthrazit	3 - 93007	Beige	3 - 93015	Türkis	3 - 93010	Brombeere	3 - 93016	Taupe	3 - 93011	Hellblau	3 - 93017	Grenadinerot	3 - 93012	Dunkelblau	3 - 93018	Pastellgrün
	* Bitte zur Artikel-Nr. die entsprechende Stoff-Nr. angeben:																																		
Stoff-Nr.	Farbe	Stoff-Nr.	Farbe																																
3 - 90320	Apfelgrün	3 - 93013	Kiwigrün																																
3 - 93005	Rosé	3 - 93014	Anthrazit																																
3 - 93007	Beige	3 - 93015	Türkis																																
3 - 93010	Brombeere	3 - 93016	Taupe																																
3 - 93011	Hellblau	3 - 93017	Grenadinerot																																
3 - 93012	Dunkelblau	3 - 93018	Pastellgrün																																
<p><b>Mikrofaser</b></p> <p>Farben siehe unten</p> <p><b>Hinweis:</b> Nur in Verbindung mit der Abdeckung für Rollbox (232 801 1) verwendbar.</p> <p>Bezug: <b>Mikrofaser</b>, ungesteppt, 90% Polyester, 10% Baumwolle, abnehmbar, bei 30 °C waschbar</p> <p>Außenmaße ca.: L / B / H in cm 59,0 / 42,2 / 5,0</p>	<p>131 991 1*</p>	<table border="1"> <thead> <tr> <th colspan="4">* Bitte zur Artikel-Nr. die entsprechende Stoff-Nr. angeben:</th> </tr> <tr> <th>Stoff-Nr.</th> <th>Farbe</th> <th>Stoff-Nr.</th> <th>Farbe</th> </tr> </thead> <tbody> <tr> <td>6 - 97003</td> <td>Dunkelbraun</td> <td>6 - 97013</td> <td>Ecrú</td> </tr> <tr> <td>6 - 97006</td> <td>Pink</td> <td>6 - 97015</td> <td>Pflaume</td> </tr> <tr> <td>6 - 97007</td> <td>Apfelgrün</td> <td>6 - 97016</td> <td>Eisblau</td> </tr> <tr> <td>6 - 97009</td> <td>Dunkelblau</td> <td>6 - 97017</td> <td>Petrol</td> </tr> <tr> <td>6 - 97010</td> <td>Hellgrau</td> <td>6 - 97018</td> <td>Mintgrün</td> </tr> <tr> <td>6 - 97011</td> <td>Grau</td> <td>6 - 97019</td> <td>Zartrosa</td> </tr> </tbody> </table>	* Bitte zur Artikel-Nr. die entsprechende Stoff-Nr. angeben:				Stoff-Nr.	Farbe	Stoff-Nr.	Farbe	6 - 97003	Dunkelbraun	6 - 97013	Ecrú	6 - 97006	Pink	6 - 97015	Pflaume	6 - 97007	Apfelgrün	6 - 97016	Eisblau	6 - 97009	Dunkelblau	6 - 97017	Petrol	6 - 97010	Hellgrau	6 - 97018	Mintgrün	6 - 97011	Grau	6 - 97019	Zartrosa	
* Bitte zur Artikel-Nr. die entsprechende Stoff-Nr. angeben:																																			
Stoff-Nr.	Farbe	Stoff-Nr.	Farbe																																
6 - 97003	Dunkelbraun	6 - 97013	Ecrú																																
6 - 97006	Pink	6 - 97015	Pflaume																																
6 - 97007	Apfelgrün	6 - 97016	Eisblau																																
6 - 97009	Dunkelblau	6 - 97017	Petrol																																
6 - 97010	Hellgrau	6 - 97018	Mintgrün																																
6 - 97011	Grau	6 - 97019	Zartrosa																																

# Kira

**Korpus + Front:** Kreideweiß

**Deckplatte + Fries:** Eiche-Nautik- oder Eiche-Nebraska-Nachbildung

**Betten:** Kreideweiß/Eiche-Nautik- oder Eiche-Nebraska-Nachb., massive Bettpfosten in Kreideweiß lackiert

Type	Beschreibung	Artikel- Nummer	
<b>Liege</b> Pfostenstärke = 5,2 x 5,2 cm 	<b>Kreideweiß / Eiche-Nebraska-Nachbildung</b> 90 x 200 cm 120 x 200 cm 140 x 200 cm  <b>Kreideweiß / Eiche-Nautik-Nachbildung</b> 90 x 200 cm 120 x 200 cm 140 x 200 cm  Häupter + Bettseiten ohne Matratze und ohne Federleistenrost  Außenmaße ca.: L / B / H in cm 210,4 / 97,6, 127,6 oder 147,6 / 61,8 cm	117 810 4 117 812 4 117 814 4  117 810 8 117 812 8 117 814 8	
	Lust auf Licht? Die <b>LED-Leuchte TWIST</b> finden Sie auf Seite 285.		
	<b>Schutzseite</b> 	Schutzseite hinten Außenmaße ca.: L / B / H in cm 200,0 / 2,2 / 18,0  <b>Kreideweiß</b>	<b>232 100 1</b>
<b>Absturzsicherung</b> rechts oder links montierbar 	Absturzsicherung + Halterung Außenmaße ca.: L / B / H in cm 156,0 / 2,2 / 18,0  <b>Kreideweiß</b>	<b>232 110 1</b>	
<b>Zubehör finden Sie auf den Seiten 164 – 168.</b> <b>Matratzen, Vorhänge, Zelte und andere Textilien finden Sie ab Seite 288.</b>			
<b>Federleistenroste</b>  COMFORT-Rahmen	<b>STANDARD</b> 16 Federleisten, mehrfach verleimt, die Federleisten lagern in Kunststofflagern, Mittelgurt zur Lastverteilung  <b>Massiv-Holz</b> 90 x 200 cm 120 x 200 cm 140 x 200 cm  <b>COMFORT</b> 28 Federleisten, mehrfach verleimt, die Federleisten lagern in flexiblen Schwenklagern, Mittelzonen-Verstärkung durch 5 Doppelleisten, Mittelgurt zur Lastverteilung 90 x 200 cm 120 x 200 cm 140 x 200 cm	183 040 0 183 120 0 183 140 0  183 050 0 183 121 0 183 141 0	

**Hinweis:**

Die Sicherheit der Spiel-, Hoch- und Etagenbetten nach **DIN EN 747** ist nur bei Verwendung der PAIDI-Federleistenroste gewährleistet!

Keine Matratze verwenden, die höher als 14 cm ist.




# Kira

**Korpus + Front:** Kreideweiß




**Deckplatte + Fries:** Eiche-Nautik- oder Eiche-Nebraska-Nachbildung

**Betten:** Kreideweiß/Eiche-Nautik- oder Eiche-Nebraska-Nachb., massive Bettpfosten in Kreideweiß lackiert

## Höhe 120 cm

Type	Beschreibung	Artikel-Nummer	
<b>Spielbett</b>  <b>mit Grifflleiter, schräg</b>  	<b>Kreideweiß / Eiche-Nebraska-Nachbildung</b>  90 x 200 cm 120 x 200 cm	117 840 4 117 845 4	
	<b>Kreideweiß / Eiche-Nautik-Nachbildung</b>  90 x 200 cm 120 x 200 cm  Häupter + Bettseiten + Schutzseiten + Leiter ohne Matratze und ohne Federleistenrost  Außenmaße ca.: L / B / H in cm 210,4 / 135,3 oder 165,3 / 121,8	117 840 8 117 845 8	
Lust auf Licht? Die <b>LED-Leuchte TWIST</b> finden Sie auf Seite 285.			
<b>mit Grifflleiter, gerade</b>  	<b>Kreideweiß / Eiche-Nebraska-Nachbildung</b>  90 x 200 cm 120 x 200 cm	117 842 4 117 847 4	
	<b>Kreideweiß / Eiche-Nautik-Nachbildung</b>  90 x 200 cm 120 x 200 cm  Häupter + Bettseiten + Schutzseiten + Leiter ohne Matratze und ohne Federleistenrost  Außenmaße ca.: L / B / H in cm 210,4 / 106,3 oder 136,3 / 121,8	117 842 8 117 847 8	
<b>Zubehör finden Sie auf den Seiten 164 – 168.</b> <b>Matratzen, Vorhänge, Zelte und andere Textilien finden Sie ab Seite 288.</b>			
<b>Federleistenroste</b>  	<b>STANDARD</b>  16 Federleisten, mehrfach verleimt, die Federleisten lagern in Kunststofflagern, Mittelgurt zur Lastverteilung	<b>Massiv-Holz</b>  90 x 200 cm 120 x 200 cm	183 040 0 183 120 0
	<b>COMFORT</b>  28 Federleisten, mehrfach verleimt, die Federleisten lagern in flexiblen Schwenklagern, Mittelzonen-Verstärkung durch 5 Doppelleisten, Mittelgurt zur Lastverteilung	90 x 200 cm 120 x 200 cm	183 050 0 183 121 0

**Korpus + Front:** Kreideweiß  
**Deckplatte + Fries:** Eiche-Nautik- oder Eiche-Nebraska-Nachbildung  
**Betten:** Kreideweiß/Eiche-Nautik- oder Eiche-Nebraska-Nachb., massive Bettpfosten in Kreideweiß lackiert

Höhe 120 cm			
Type	Beschreibung	Artikel-Nummer	
<b>Spielbett mit Rutsche</b>  <b>mit Grifflleiter, schräg</b>  	<p><b>Kreideweiß / Eiche-Nebraska-Nachbildung</b></p> <p>90 x 200 cm      117 850 4</p> <p>120 x 200 cm      117 855 4</p> <p><b>Kreideweiß / Eiche-Nautik-Nachbildung</b></p> <p>90 x 200 cm      117 850 8</p> <p>120 x 200 cm      117 855 8</p> <p>Häupter + Bettseiten + Schutzseiten + Leiter + Rutsche ohne Matratze und ohne Federleistenrost</p> <p>Außenmaße ca.: L / B / H in cm 210,4 / 238,4 oder 268,4 / 150,4</p>		
	Lust auf Licht? Die <b>LED-Leuchte TWIST</b> finden Sie auf Seite 285.		
<b>mit Grifflleiter, gerade</b>  	<p><b>Kreideweiß / Eiche-Nebraska-Nachbildung</b></p> <p>90 x 200 cm      117 852 4</p> <p>120 x 200 cm      117 857 4</p> <p><b>Kreideweiß / Eiche-Nautik-Nachbildung</b></p> <p>90 x 200 cm      117 852 8</p> <p>120 x 200 cm      117 857 8</p> <p>Häupter + Bettseiten + Schutzseiten + Leiter + Rutsche ohne Matratze und ohne Federleistenrost</p> <p>Außenmaße ca.: L / B / H in cm 210,4 / 238,4 oder 268,4 / 150,4</p>		
	<p><b>Zubehör finden Sie auf den Seiten 164 – 168.</b> <b>Matratzen, Vorhänge, Zelte und andere Textilien finden Sie ab Seite 288.</b></p>		
<b>Federleistenroste</b>  	<p><b>STANDARD</b>      <b>Massiv-Holz</b></p> <p>16 Federleisten, mehrfach verleimt, die Federleisten lagern in Kunststofflagern, Mittelgurt zur Lastverteilung</p> <p>90 x 200 cm      183 040 0</p> <p>120 x 200 cm      183 120 0</p>		
	<p><b>COMFORT</b></p> <p>28 Federleisten, mehrfach verleimt, die Federleisten lagern in flexiblen Schwenklagern, Mittelzonen-Verstärkung durch 5 Doppelleisten, Mittelgurt zur Lastverteilung</p> <p>90 x 200 cm      183 050 0</p> <p>120 x 200 cm      183 121 0</p>		

**Hinweis:**

Die Sicherheit der Spiel-, Hoch- und Etagenbetten nach **DIN EN 747** ist nur bei Verwendung der PAIDI-Federleistenroste gewährleistet!

Keine Matratze verwenden, die höher als 14 cm ist.

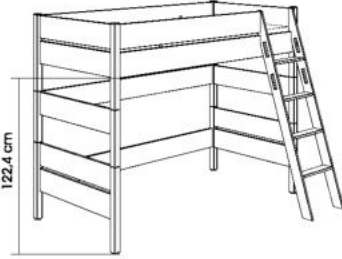
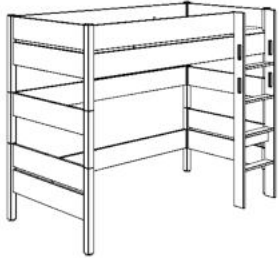

# Kira

**Korpus + Front:** Kreideweiß

**Deckplatte + Fries:** Eiche-Nautik- oder Eiche-Nebraska-Nachbildung

**Betten:** Kreideweiß/Eiche-Nautik- oder Eiche-Nebraska-Nachb., massive Bettpfosten in Kreideweiß lackiert

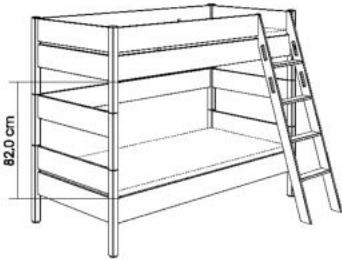
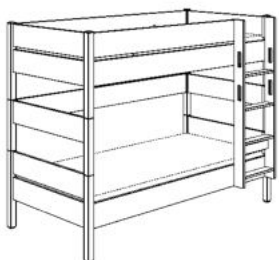

## Höhe 160 cm

Type	Beschreibung	Artikel-Nummer	
<b>Spielbett</b>  <b>mit Grifflleiter, schräg</b>  	<b>Kreideweiß / Eiche-Nebraska-Nachbildung</b>  90 x 200 cm 120 x 200 cm	117 830 4 117 835 4	
	<b>Kreideweiß / Eiche-Nautik-Nachbildung</b>  90 x 200 cm 120 x 200 cm  Häupter + Bettseiten + Schutzseiten + Leiter ohne Matratze und ohne Federleistenrost  Außenmaße ca.: L / B / H in cm 210,4 / 147,7 oder 184,0 / 161,8	117 830 8 117 835 8	
Lust auf Licht? Die <b>LED-Leuchte TWIST</b> finden Sie auf Seite 285.			
<b>mit Grifflleiter, gerade</b>  	<b>Kreideweiß / Eiche-Nebraska-Nachbildung</b>  90 x 200 cm 120 x 200 cm	117 832 4 117 837 4	
	<b>Kreideweiß / Eiche-Nautik-Nachbildung</b>  90 x 200 cm 120 x 200 cm  Häupter + Bettseiten + Schutzseiten + Leiter ohne Matratze und ohne Federleistenrost  Außenmaße ca.: L / B / H in cm 210,4 / 106,3 oder 136,3 / 161,8	117 832 8 117 837 8	
<b>Zubehör finden Sie auf den Seiten 164 – 168.</b> <b>Matratzen, Vorhänge, Zelte und andere Textilien finden Sie ab Seite 288.</b>			
<b>Federleistenroste</b>  	<b>STANDARD</b>  16 Federleisten, mehrfach verleimt, die Federleisten lagern in Kunststofflagern, Mittelgurt zur Lastverteilung	<b>Massiv-Holz</b>  90 x 200 cm 120 x 200 cm	183 040 0 183 120 0
	<b>COMFORT</b>  28 Federleisten, mehrfach verleimt, die Federleisten lagern in flexiblen Schwenklagern, Mittelzonen-Verstärkung durch 5 Doppelleisten, Mittelgurt zur Lastverteilung	90 x 200 cm 120 x 200 cm	183 050 0 183 121 0

# Kira

**Hinweis:**  
Die Sicherheit der Spiel-, Hoch- und Etagenbetten nach **DIN EN 747** ist nur bei Verwendung der PAIDI-Federleistenroste gewährleistet!  
**Keine Matratze verwenden, die höher als 14 cm ist.**

**Korpus + Front:** Kreideweiß  
**Deckplatte + Fries:** Eiche-Nautik- oder Eiche-Nebraska-Nachbildung  
**Betten:** Kreideweiß/Eiche-Nautik- oder Eiche-Nebraska-Nachb., massive Bettpfosten in Kreideweiß lackiert

Höhe 160 cm			
Type	Beschreibung	Artikel-Nummer	
<b>Etagenbett</b>  <b>mit Grifflleiter, schräg</b>  	<b>Kreideweiß / Eiche-Nebraska-Nachbildung</b>  90 x 200 cm 120 x 200 cm	117 833 4 117 838 4	
	<b>Kreideweiß / Eiche-Nautik-Nachbildung</b>  90 x 200 cm 120 x 200 cm  Häupter + Bettseiten + Schutzseiten + Leiter ohne Matratze und ohne Federleistenrost  Außenmaße ca.: L / B / H in cm 210,4 / 147,7 oder 177,7 / 161,8  Das Etagenbett kann zu 2 Liegen umgebaut werden.	117 833 8 117 838 8	
Lust auf Licht? Die <b>LED-Leuchte TWIST</b> finden Sie auf Seite 285.			
<b>mit Grifflleiter, gerade</b>  	<b>Kreideweiß / Eiche-Nebraska-Nachbildung</b>  90 x 200 cm 120 x 200 cm	117 834 4 117 839 4	
	<b>Kreideweiß / Eiche-Nautik-Nachbildung</b>  90 x 200 cm 120 x 200 cm  Häupter + Bettseiten + Schutzseiten + Leiter ohne Matratze und ohne Federleistenrost  Außenmaße ca.: L / B / H in cm 210,4 / 106,3 oder 136,3 / 161,8  Das Etagenbett kann zu 2 Liegen umgebaut werden.	117 834 8 117 839 8	
<b>Zubehör finden Sie auf den Seiten 164 – 168.</b> <b>Matratzen, Vorhänge, Zelte und andere Textilien finden Sie ab Seite 288.</b>			
<b>Federleistenroste</b>  	<b>STANDARD</b>  16 Federleisten, mehrfach verleimt, die Federleisten lagern in Kunststofflagern, Mittelgurt zur Lastverteilung	<b>Massiv-Holz</b>  90 x 200 cm 120 x 200 cm	183 040 0 183 120 0
	<b>COMFORT</b>  28 Federleisten, mehrfach verleimt, die Federleisten lagern in flexiblen Schwenklagern, Mittelzonen-Verstärkung durch 5 Doppelleisten, Mittelgurt zur Lastverteilung	90 x 200 cm 120 x 200 cm	183 050 0 183 121 0

**Hinweis:**

Die Sicherheit der Spiel-, Hoch- und Etagenbetten nach **DIN EN 747** ist nur bei Verwendung der PAIDI-Federleistenroste gewährleistet!

Keine Matratze verwenden, die höher als 14 cm ist.




# Kira

**Korpus + Front:** Kreideweiß




**Deckplatte + Fries:** Eiche-Nautik- oder Eiche-Nebraska-Nachbildung

**Betten:** Kreideweiß/Eiche-Nautik- oder Eiche-Nebraska-Nachb., massive Bettpfosten in Kreideweiß lackiert

## Höhe 180 cm

Type	Beschreibung	Artikel-Nummer	
<b>Hochbett</b>  <b>mit Grifflleiter, schräg</b>  	<b>Kreideweiß / Eiche-Nebraska-Nachbildung</b>  90 x 200 cm 120 x 200 cm	117 820 4 117 825 4	
	<b>Kreideweiß / Eiche-Nautik-Nachbildung</b>  90 x 200 cm 120 x 200 cm  Häupter + Bettseiten + Schutzseiten + Leiter ohne Matratze und ohne Federleistenrost  Außenmaße ca.: L / B / H in cm 210,4 / 154,0 oder 184,0 / 181,8	117 820 8 117 825 8	
Lust auf Licht? Die <b>LED-Leuchte TWIST</b> finden Sie auf Seite 285.			
<b>mit Grifflleiter, gerade</b>  	<b>Kreideweiß / Eiche-Nebraska-Nachbildung</b>  90 x 200 cm 120 x 200 cm	117 822 4 117 827 4	
	<b>Kreideweiß / Eiche-Nautik-Nachbildung</b>  90 x 200 cm 120 x 200 cm  Häupter + Bettseiten + Schutzseiten + Leiter ohne Matratze und ohne Federleistenrost  Außenmaße ca.: L / B / H in cm 210,4 / 106,3 oder 136,3 / 181,8	117 822 8 117 827 8	
<b>Zubehör finden Sie auf den Seiten 164 – 168.</b> <b>Matratzen, Vorhänge, Zelte und andere Textilien finden Sie ab Seite 288.</b>			
<b>Federleistenroste</b>  	<b>STANDARD</b>  16 Federleisten, mehrfach verleimt, die Federleisten lagern in Kunststofflagern, Mittelgurt zur Lastverteilung	<b>Massiv-Holz</b>  90 x 200 cm 120 x 200 cm	183 040 0 183 120 0
	<b>COMFORT</b>  28 Federleisten, mehrfach verleimt, die Federleisten lagern in flexiblen Schwenklagern, Mittelzonen-Verstärkung durch 5 Doppelleisten, Mittelgurt zur Lastverteilung	90 x 200 cm 120 x 200 cm	183 050 0 183 121 0

**Korpus + Front:** Kreideweiß  
**Deckplatte + Fries:** Eiche-Nautik- oder Eiche-Nebraska-Nachbildung  
**Betten:** Kreideweiß/Eiche-Nautik- oder Eiche-Nebraska-Nachb., massive Bettpfosten in Kreideweiß lackiert

Höhe 180 cm			
Type	Beschreibung	Artikel-Nummer	
<b>Etagenbett</b>  <b>mit Grifflleiter, schräg</b>  	<p><b>Kreideweiß / Eiche-Nebraska-Nachbildung</b></p> <p>90 x 200 cm      117 823 4</p> <p>120 x 200 cm      117 828 4</p> <p><b>Kreideweiß / Eiche-Nautik-Nachbildung</b></p> <p>90 x 200 cm      117 823 8</p> <p>120 x 200 cm      117 828 8</p> <p>Häupter + Bettseiten + Schutzseiten + Leiter ohne Matratze und ohne Federleistenrost</p> <p>Außenmaße ca.: L / B / H in cm 210,4 / 154,0 oder 184,0 / 181,8</p> <p>Das Etagenbett kann zu 2 Liegen umgebaut werden.</p>		
	Lust auf Licht? Die <b>LED-Leuchte TWIST</b> finden Sie auf Seite 285.		
<b>mit Grifflleiter, gerade</b>  	<p><b>Kreideweiß / Eiche-Nebraska-Nachbildung</b></p> <p>90 x 200 cm      117 824 4</p> <p>120 x 200 cm      117 829 4</p> <p><b>Kreideweiß / Eiche-Nautik-Nachbildung</b></p> <p>90 x 200 cm      117 824 8</p> <p>120 x 200 cm      117 829 8</p> <p>Häupter + Bettseiten + Schutzseiten + Leiter ohne Matratze und ohne Federleistenrost</p> <p>Außenmaße ca.: L / B / H in cm 210,4 / 106,3 oder 136,3 / 181,8</p> <p>Das Etagenbett kann zu 2 Liegen umgebaut werden.</p>		
<p><b>Zubehör finden Sie auf den Seiten 164 – 168.</b> <b>Matratzen, Vorhänge, Zelte und andere Textilien finden Sie ab Seite 288.</b></p>			
<b>Federleistenroste</b>  	<p><b>STANDARD</b>      <b>Massiv-Holz</b></p> <p>16 Federleisten, mehrfach verleimt, die Federleisten lagern in Kunststofflagern, Mittelgurt zur Lastverteilung</p> <p>90 x 200 cm      183 040 0</p> <p>120 x 200 cm      183 120 0</p> <p><b>COMFORT</b></p> <p>28 Federleisten, mehrfach verleimt, die Federleisten lagern in flexiblen Schwenklagern, Mittelzonen-Verstärkung durch 5 Doppelleisten, Mittelgurt zur Lastverteilung</p> <p>90 x 200 cm      183 050 0</p> <p>120 x 200 cm      183 121 0</p>		



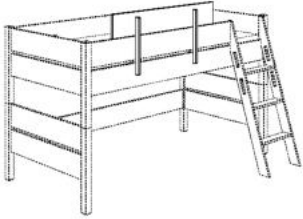
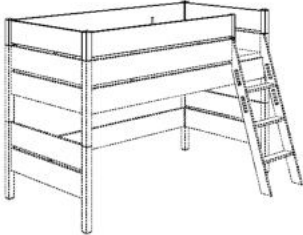
# Kira

Korpus + Front: Kreideweiß

Deckplatte + Fries: Eiche-Nautik- oder Eiche-Nebraska-Nachbildung

Betten: Kreideweiß/Eiche-Nautik- oder Eiche-Nebraska-Nachb., massive Bettpfosten in Kreideweiß lackiert

## Sicherheits-Ergänzungen für alle Höhen

Type	Beschreibung	Artikel-Nummer	
<b>Absturzsicherung</b> erhöht 	<b>längs</b> für Spiel-, Hoch und Etagenbetten Außenmaße ca.: L / B / H in cm 112,0 / 2,2 / 18,0	232 112 1	
	<b>quer</b> <span style="float: right;">90 x 200 cm</span> für Spiel-, Hoch- und Etagenbetten <span style="float: right;">120 x 200 cm</span> Außenmaße ca.: L / B / H in cm 97,6 oder 127,6 / 5,2 / 20,0	217 115 1 217 116 1	
Lust auf Licht? Die <b>LED-Leuchte TWIST</b> finden Sie auf Seite 285.			
<b>Absturzsicherung</b> ringsum 	<b>mit einem Einstieg</b> <span style="float: right;">90 x 200 cm</span> für Spiel-, Hoch- und Etagenbetten <span style="float: right;">120 x 200 cm</span> Außenmaße ca.: L / B / H in cm 210,4 / 97,6 oder 127,6 / 20,0	217 600 1 217 602 1	
	<b>mit zwei Einstiegen</b> <span style="float: right;">90 x 200 cm</span> für Spiel-, Hoch- und Etagenbetten <span style="float: right;">120 x 200 cm</span> mit Rutsche Außenmaße ca.: L / B / H in cm 210,4 / 97,6 oder 127,6 / 20,0	217 601 1 217 603 1	

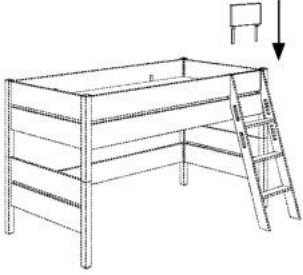

# Kira

Korpus + Front: Kreideweiß

Deckplatte + Fries: Eiche-Nautik- oder Eiche-Nebraska-Nachbildung

Betten: Kreideweiß/Eiche-Nautik- oder Eiche-Nebraska-Nachb., massive Bettpfosten in Kreideweiß lackiert

## Sicherheits-Ergänzungen für alle Höhen

Type	Beschreibung	Artikel- Nummer	
<p>Rausfallschutz</p> 	<p>Rausfallschutz für Leiter- oder Rutscheneinstieg, zum Einstecken über der Bettseite, für Liege, Spiel-, Hoch- und Etagenbetten</p> <p>Außenmaße ca.: L / H / T in cm 39,3 / 18,0 / 2,2</p>	<p><b>232 605 1</b></p>	
<p><b>Hinweis:</b> Der Rausfallschutz schützt Kinder nur vor dem Herausfallen. Er kann aber nicht verhindern, dass sie über die erhöhte Schutzvorrichtung steigen.</p>			
<p>Sicherheits-Set</p> 	<p><b>silberfarbig, nachleuchtend</b></p> <p>besteht aus 4 silberfarbigen, nachleuchtenden Abschlusskappen und 5 selbstklebenden Anti-Rutsch-Streifen für die Leitersprossen (für alle Leiterhöhen)</p> <p>für Spiel-, Hoch- und Etagenbetten</p>	<p><b>267 609 0</b></p>	


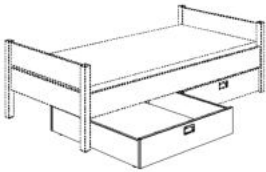
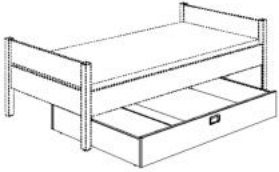
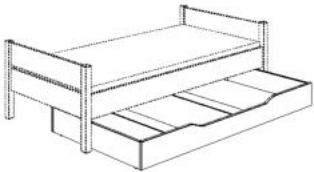
# Kira

Korpus + Front: Kreideweiß

Deckplatte + Fries: Eiche-Nautik- oder Eiche-Nebraska-Nachbildung

Betten: Kreideweiß/Eiche-Nautik- oder Eiche-Nebraska-Nachb., massive Bettpfosten in Kreideweiß lackiert

## Ordnungs-Ergänzungen für alle Höhen

Type	Beschreibung	Artikel- Nummer	
<p><b>Ausziehbett Floyd</b></p>  <div style="border: 1px solid black; padding: 5px; margin-top: 10px;"> <p><b>Matratzen</b> für das Ausziehbett finden Sie unter „Jugend-Matratzen“ auf Seite 309. Es können nur Matratzen mit einer Höhe von ca. 12 cm verwendet werden.</p> </div>	<p>stabiler, lackierter Metallrahmen mit Front- und Seitenblenden in <b>Kreideweiß</b>, mit Universalrollen ausgestattet, wird mit einem Gurt unter dem Bett hervorgezogen und mittels eines, von Gasdruckfedern unterstützten, Mechanismus nach oben verstellt, rutschgehemmte Endstellung für Liege und Etagenbetten, Matratzengröße 90 x 190 x ca. 12 cm</p> <p><b>STANDARD</b> <b>Liegefläche 90 x 190 cm</b> mit 13 schichtverleimten Federleisten in Kunststofflagern</p> <p><b>COMFORT</b> <b>Liegefläche 90 x 190 cm</b> mit 24 schichtverleimten Federleisten in Kunststofflagern, mittige Härtegradverstellung</p> <p>Außenmaße ca.: L / B / H in cm 198,0 / 42,5 / 92,2</p> <p>Höhe mit Matratze (12 cm) ca.: H 41,5 cm</p>	<p><b>131 888 1</b></p> <p><b>131 788 1</b></p>	
<p><b>½ Bettkasten</b></p> 	<p style="text-align: right;"><b>Griff Chrom matt</b></p> <p>mit Rollen (f. Teppichboden) für Liege und Etagenbetten, (2 Stück passen nebeneinander)</p> <p>Außenmaße ca.: L / B / H in cm (inkl. Rollen) 98,5 / 95,0 / 21,6</p> <p><b>Rollensatz für Bettkasten</b> für Hartböden</p>	<p><b>131 880 1</b></p> <p><b>210 040 0</b></p>	(Preis für 1 Stück)
<p><b>¾ Bettkasten</b></p> 	<p style="text-align: right;"><b>Griff Chrom matt</b></p> <p>mit Rollen (f. Teppichboden) für Liege und Etagenbetten, mit Blende für die Bettseite</p> <p>Außenmaße ca.: L / B / H in cm (inkl. Rollen) 150,0 / 95,0 / 21,6</p> <p><b>Rollensatz für Bettkasten</b> für Hartböden</p>	<p><b>131 885 1</b></p> <p><b>210 040 0</b></p>	
<p><b>Bettkasten- Unterschiebebett</b></p> 	<p><b>Liegefläche 90 x 190 cm</b></p> <p>mit Rollen (für Teppichboden) für Liege und Etagenbetten, es kann ein Standard-Federleistenrost eingelegt werden, für Matratzengröße 90 x 190 x ca. 12 cm</p> <p>Außenmaße ca.: L / B / H in cm (inkl. Rollen) 198,0 / 95,0 / 20,6</p> <p><b>Rollensatz für Bettkasten</b> für Hartböden</p>	<p><b>131 881 1</b></p> <p><b>210 040 0</b></p>	
<p><b>Federleistenroste</b> für das Bettkasten-Unterschiebebett finden Sie auf Seite 284 und <b>Matratzen</b> auf Seite 309.</p>			

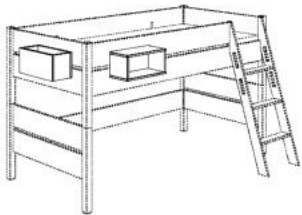
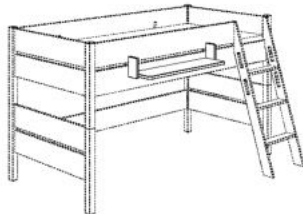


# Kira

Korpus + Front: Kreideweiß

Deckplatte + Fries: Eiche-Nautik- oder Eiche-Nebraska-Nachbildung

Betten: Kreideweiß/Eiche-Nautik- oder Eiche-Nebraska-Nachb., massive Bettpfosten in Kreideweiß lackiert

## Ordnungs-Ergänzungen für alle Höhen

Type	Beschreibung	Artikel- Nummer	
<b>Bettbox</b> <b>rechteckig</b> 	mit Öffnung seitlich oder nach oben montierbar <b>Kreideweiß</b> 217 253 1 (Preis für 1 Stück)		
	<b>Nur für die Montage am Bett geeignet!</b> <b>Kieselgrau</b> 217 253 9 (Preis für 1 Stück) Außenmaße ca.: B / H / T in cm 40,0 / 18,7 / 18,5		
<b>Hinweis:</b> Die Bettboxen sind reine Aufbewahrungsboxen. Sie sind keine Kletter-/Steighilfen sowie keine Sitzmöglichkeit.			
<b>Hängeregale</b> 	<b>1 Boden</b> <b>Kreideweiß</b> 232 200 1 für Spiel-, Hoch und Etagenbetten Außenmaße ca.: B / H / T in cm 84,0 / 15,0 / 20,0		
	<b>2 Böden</b> <b>Kreideweiß</b> 232 201 1 für Spiel-, Hoch- und Etagenbetten Außenmaße ca.: B / H / T in cm 84,0 / 36,8 / 20,0		
<b>Unterstellregal</b> 	<b>6 Fächer</b> <b>Kreideweiß</b> 231 230 1 mit Fußgleitern, passt zwischen die Hauptpfosten an der Stirnseite und lässt sich auch unter Spielbetten 120 mit Vorhang-Befestigung schieben Außenmaße ca.: B / H / T in cm 83,9 / 79,7 / 40,0		
<b>S-Haken</b> 	<b>Metall, lackiert</b> <b>weiß</b> 232 952 1 <b>Set mit 2 Stück</b> kann an den Hauptern und an den Bettseiten eingehängt werden für Liege, Kojenbett, Spiel-, Hoch- und Etagenbetten		



# Kira

**Korpus + Front:** Kreideweiß

**Deckplatte + Fries:** Eiche-Nautik- oder Eiche-Nebraska-Nachbildung

**Betten:** Kreideweiß/Eiche-Nautik- oder Eiche-Nebraska-Nachb., massive Bettpfosten in Kreideweiß lackiert

## Spiel-Ergänzungen für alle Höhen

Type	Beschreibung	Artikel-Nummer	
<p><b>Basketball-Set</b></p> 	<p><b>Set besteht aus Rückwand, Korb und Softball</b></p> <p>zur Befestigung an Spiel-, Hoch- und Etagenbetten</p> <p>Außenmaße ca.: L / H / T in cm 50,0 / 40,0 / 37,0</p>	232 501 1	
<p><b>Softball</b></p> 	<p><b>aus Schaumstoff</b></p> <p>Durchmesser = 20 cm</p>	gelb 241 951 0	