

Möbel LETZ

Finden und Wohlfühlen



Typenplan

Lava-LE20 von Polsteria - Ecksofa Variante links braun

Wichtiger Hinweis für Sie

Etwaige Hinweise des Herstellers in dieser Produktinformation, die sich auf die Gewährleistung beziehen, haben für Sie keinerlei Bindungswirkung und können von Ihnen ignoriert werden. Ihre gesetzlichen Gewährleistungsrechte als Verbraucher uns gegenüber, als Ihrem Verkäufer, werden dadurch in keiner Weise berührt oder eingeschränkt. Sie können sich wegen aller Mängel jederzeit an uns wenden. Darüber hinaus gehende Herstellergarantien bleiben natürlich unberührt. Dieser Artikel wird hergestellt von Steinpol Central Services Sp.z o.o., ul. Fabryczna 13, 69-110 Rzepin, Polen, polsteria@steinpol.com.pl

Möbel Letz GmbH
Am Gewerbepark 11
06895 Zahna-Elster

Tel.: 035383 - 6018 50

Fax.: 035383 - 6018 17

Lava LE20



WEEE-Reg.-Nr. DE 49167192



Made in EU
QUALITÄT / UMWELTSCHUTZ / ARBEITSBEDINGUNGEN
nach den Standards der Europäischen Union

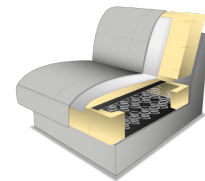

MODELLBESCHREIBUNG:

GESTELL: Holzrahmen, Holzwerkstoffe verleimt, verdübelt.

POLSTERUNG SITZ: Wellenfedern, PUR-Schaum, Watteabdeckung.

SITZKOMFORT: standardmäßig: PUR Schaum.

alternativ: Federkern
gegen Aufpreis möglich



Bitte immer angeben, ansonsten wird PUR-Schaum geliefert.
Bei Sitzkomfort Federkern erhöht sich die Sitzhöhe zusätzlich um ca. 1 cm.

POLSTERUNG RÜCKEN: Gummigurte, PUR-Schaum, Watteabdeckung.

SITZHÖHE: Zwei Sitzhöhen zur Auswahl: standardmäßig 46 cm oder alternativ 49 cm,
über höhere FüÙe gesteuert.
Bitte immer angeben, ansonsten wird SH 46 cm geliefert.

SITZTIEFE: 52 cm.

FUÙVARIANTEN: Siehe Seite 3.

BEZUGSVARIANTEN: Garnitur kann sowohl einfarbig als auch zweifarbig
(zweifärbig nur in Stoff) bestellt werden (siehe unten).
Fertigung in Leder nur einfarbig möglich.

Bei Kombinationen von zwei unterschiedlichen Stoffgruppen
wird grundsätzlich die höhere Stoffgruppe berechnet.

Stoff 1: Rücken, Sitz und Armteilkissen.
Stoff 2: Korpus, Seitenverblendung.



KONTRASTNAHT: nur auf Kundenwunsch!
Kontrastnähte nur Farbe beige oder braun bei allen Stoffen und Leder möglich.
Bitte immer angeben ansonsten wird Ton in Ton geliefert!

RÜCKEN ECHT: Alle Typen, außer Sessel und Sofa 2-sitzig (SR 61) Rücken echt gegen Aufpreis.

Sessel und Sofa 2-sitzig (SR 61) immer Rücken echt.
Elemente ohne AL oder mit 1 AL nur als Verbindungselement.
Separat nicht bestellbar, seitlich nicht bezogen.

BESONDERHEIT: Planbare Wohnlandschaft, die neben den Standardtypen und Funktionen eine Vielzahl von
Einzeltypen bietet. Die Einzeltypen können sowohl fest, als auch mit motorischer TV Funktion
ausgestattet werden. Dies bietet den Vorteil, dass nur der Lieblingsplatz mit der gewünschten
Funktion ausgestattet werden kann.

FUßVARIANTEN:

Die Füße lieferbar für alle Typen außer Typen ohne AL:

standardmäßig: Aluwinkelfüße



Chromfüße



Chromfüße schwarz




Holzfüße

Lieferbare Beiztonfarben:



Schwarz



Wenge



Nussbaum hell



Natur



Silber



Eiche biancofarbig



Eiche geöltfarbig



Kernbuchefarbig

Massiv-Holzfüße

Lieferbare Beiztonfarben gegen Aufpreis:



Massiv-Holzfüße Kernbuche



Massiv-Holzfüße Eiche geölt



Massiv-Holzfüße Eiche bianco

FUNKTIONEN:

KOPFTEILVERSTELLUNG MANUELL:

Die Kopfteilverstellung hat standardmäßig einen Rasterbeschlag, der individuell verstellt werden kann.
Bei offener Kopfteilverstellung vergrößert sich die Höhe um ca. 20 cm.

KOPFTEILVERSTELLUNG MOTORISCH:

Die Kopfteilverstellung wird durch 1 E-Motor über das innenliegende Bedienfeld (am Sitz seitlich liegend) verstellt.
Nur in Verbindung mit TV Funktion motorisch kombinierbar.
Bei offener Kopfteilverstellung vergrößert sich die Höhe um ca. 20 cm.



TV FUNKTION MOTORISCH:

Verstellung von Rücken und Fußteil, von der Sitz- zur TV- und Liegeposition durch 1 E-Motor, ausgelöst über das innenliegende Bedienfeld (am Sitz seitlich liegend).
Nur in Verbindung mit Kopfteilverstellung manuell oder motorisch kombinierbar.
In Verbindung mit Typen: Winkelecke, Winkelecke mittel, Longchair TV, Longchair „L“ TV, Ottomane TV, Kombiecke TV möglich.



FUNKTION ZERLEGBAR:

Bei schwierigen räumlichen Gegebenheiten können die Elemente (Sofa 2-sitzig, Sofa 2,5-sitzig, Sofa 3-sitzig jeweils li/re/AL beide) mit TV-Funktion motorisch zerlegbar bestellt werden.
Das Element wird dann 2-teilig angeliefert, die Gesamtbreite wird dadurch 3 cm größer.

VORZIEHSITZ MOTORISCH:

Verstellung des Sitzes durch 1 E-Motor. Auslösung erfolgt über das innenliegende Bedienfeld (am Sitz seitlich liegend).
Vorzug der kompletten Sitzfläche um ca. 20 cm.
In Verbindung mit Typen: Winkelecke mittel, Longchair TV, Longchair „L“ TV, Ottomane TV, Kombiecke TV möglich.



FUNKTIONEN:

LIEGE-RELAXFUNKTION MOTORISCH IM LONGCHAIR:

Verstellung von der Sitz-Position zur Relax-/Liegeposition:

ausgelöst über das innenliegende Bedienfeld (am Sitz seitlich liegend).

Die Sitzeinheit bewegt sich nach vorne und der Rücken senkt sich zur Relax-/Liegeposition ab. Durch loslassen der Taste kann die Funktion in jeder gewünschten Position angehalten werden.

Nur in Verbindung mit Kopfteilverstellung manuell kombinierbar.

Vorzug der kompletten Sitzfläche um ca. 35 cm.



QUERSCHLÄFER:

Die Blende des Bettauszuges mittig fassen und nach vorne bis zum Anschlag herausziehen.

Das Liegeelement am Metallgriff leicht nach oben anheben und nach vorne ziehen.

Die Liegefläche ist standardmäßig mit Drell bezogen. Eine Fertigung im gleichen Bezug wie das Sofa ist auch möglich.

Nur in Verbindung mit Typen: WE klein, Longchair_QS, Longchair „L“_QS, Ottomane_QS und Kombiecke_QS kombinierbar.



FLEXIQUERSCHLÄFER MIT AUSGLEICHSTÜCK:

Die Blende des Bettauszuges mittig fassen und nach vorne bis zum Anschlag herausziehen.

Das Liegeelement am Metallgriff leicht nach oben anheben und nach vorne ziehen.

Um den Spalt zwischen Sofa und Winkelecke zu beseitigen, die Matratze mit Hilfe der Schlaufe leicht anheben und in Richtung der Winkelecke verstellen. Das Ausgleichstück auf die gegenüberliegenden Seite mit dem Klettverschluss fixieren. So entsteht eine durchgehende Liegefläche.

Die Liegefläche ist standardmäßig mit Drell bezogen. Eine Fertigung im gleichen Bezug wie das Sofa ist gegen Aufpreis möglich.

Nur in Verbindung mit Winkelecke kombinierbar.

Beispielfoto



FUNKTIONEN:

KLAPPBARE ARMLEHNE(N):

Die Armlehne ist mit einem Rasterbeschlag individuell einstellbar.



TISCHFUNKTION:

Holzablage in folgenden Farben bestellbar:

natur, wenge, schwarz, Kernbucheifarbig, Eiche biancofarbig, Eiche geölftfarbig.

Bitte immer angeben.

Nur in Verbindung mit Kopfteilverstellung manuell kombinierbar.



STECKDOSENSYSTEM MIT ZUSÄTZLICHEM USB ANSCHLUß A+C:

Nur bei Elementen 1-sitzig ohne AL aber nur in Verbindung mit Tischfunktion möglich.



SEITENVERBLENDUNG:

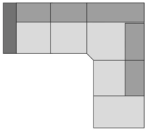
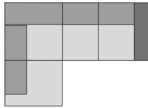
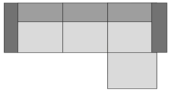
Für alle Elemente 1-sitzig ohne AL, 1-sitzig AL links/rechts, Sofa 2-sitzig AL links/rechts,

Sofa 2,5-sitzig ohne AL, Sofa 2,5-sitzig AL links/rechts, Sofa 3-sitzig AL links/rechts und Winkelecken lieferbar.

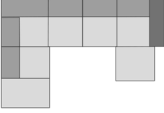




BITTE BEACHTEN SIE, DASS DIE UNTEN AUSGEFÜHRTEN MODELLBEDINGTEN EIGENSCHAFTEN KEINE BERECHTIGTE REKLAMATION DARSTELLEN:


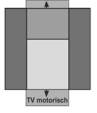


- SITZKOMFORT:** Zwischen Elementen mit und ohne Funktion, kann es leichte Differenzen im Sitzkomfort geben. Dies gilt ebenso für das Sitzverhalten bei Elementen mit Tischfunktion.
- WELLENBILDUNG:** Wellenbildung gehört zur legeren Verarbeitung.
- NAHTVERLAUF:** Unterschiedlicher Nahtverlauf bei Leder und Stoff möglich.
- PIKTOGRAMME:** Die Piktogramme sind schematisch und können von der Wirklichkeit abweichen.
- MAßE:** Die genannten Maße sind ca. und in cm. Verarbeitungsbedingte Abweichungen, die dem technischen Fortschritt dienen, behalten wir uns vor.
- MODELLÄNDERUNGEN:** Modelländerungen vorbehalten.

	Sammeltypen		
			
	Sofa 2,5-sitzig AL links - WE - Element 1-sitzig o. AL mit Aussenhocker rechts (SR 69)	Kombiecke links_QS - Element 1-sitzig o. AL (SR 61) - Element 1-sitzig AL rechts (SR 61)	Element 1-sitzig AL links (SR 89) - Element 1-sitzig o. AL (SR 89) - Longchair „L“_TV AL rechts
Schenkelmaß in cm	272 x 239	247 x 175	323 x 170
Sitztiefe in cm	--	--	--
Sitzhöhe in cm	46 / 49	46 / 49	46 / 49

Stoffgruppe B (PG 01)			
Stoffgruppe B1 (PG 02)			
Stoffgruppe B2 (PG 03)			
Stoffgruppe C (PG 04)			
Stoffgruppe D (PG 05)			
Stoffgruppe E (PG 06)			
Stoffgruppe F (PG 07)			
Stoffgruppe I (PG 12)			
Leder Punch			
Leder LL Duca			
Leder Rancho, LL Dolcia			
Leder LL Nubia, LL Evita			
Leder Reno			
Die Komfortfunktionen und Zusatzaustattungen - siehe Einzeltypen!			

	Sammeltypen		
			
	Ottomane_QS links - Sofa 2,5-sitzig o. AL - Longchair_QS AL rechts	Recamiere links + Sofa 2,5-sitzig	Sofa 3-sitzig + Sofa 2,5-sitzig
Schenkelmaß in cm	223 x 332 x 168	--	--
Sitztiefe in cm	--	52	52
Sitzhöhe in cm	46 / 49	46 / 49	46 / 49





Stoffgruppe B (PG 01)			
Stoffgruppe B1 (PG 02)			
Stoffgruppe B2 (PG 03)			
Stoffgruppe C (PG 04)			
Stoffgruppe D (PG 05)			
Stoffgruppe E (PG 06)			
Stoffgruppe F (PG 07)			
Stoffgruppe I (PG 12)			
Leder Punch			
Leder LL Duca			
Leder Rancho, LL Dolcia			
Leder LL Nubia, LL Evita			
Leder Reno			
Die Komfortfunktionen und Zusatzaustattungen - siehe Einzeltypen!			

	1	2	3	4
				
Typen:	Sessel	Sessel mit TV Funktion motorisch	Element 1-sitzig ohne AL (Sitzraster 61)	Element 1-sitzig ohne AL (Sitzraster 61) mit TV Funktion motorisch
Typ-Nr. - li.:	1200	1200_TV.M	1000_61	1000_61_TV.M
Typ-Nr. - re.:				
B/H/T in cm	109 x 81 / 84 x 98	109 x 81 / 84 x 98/155	61 x 81 / 84 x 98	61 x 81 / 84 x 98/155
Sitztiefe in cm	52	52	52	52
Sitzhöhe in cm	46 / 49	46 / 49	46 / 49	46 / 49
Liegefläche in cm		102		102

Stoffgruppe B (PG 01)				
Stoffgruppe B1 (PG 02)				
Stoffgruppe B2 (PG 03)				
Stoffgruppe C (PG 04)				
Stoffgruppe D (PG 05)				
Stoffgruppe E (PG 06)				
Stoffgruppe F (PG 07)				
Stoffgruppe I (PG 12)				
Leder Punch				
Leder LL Duca				
Leder Rancho, LL Dolcia				
Leder LL Nubia, LL Evita				
Leder Reno				

Komfortfunktionen und Zusatzausstattungen gegen Aufpreis:




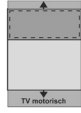
Rücken echt Stoff, Typ 0012 (RUCKAUS0002)	--	--		
Rücken echt Leder, Typ 0012 (RUCKAUS0002)	--	--		
Klappbare Armlehne(n), Typ 0024 (FUNK0062)			--	--
Kopfteilverstellung manuell, Typ 0093 (FUNK0064)				
Kopfteilverstellung motorisch, Typ 0236 (FUNK0254)	--		--	
Federkern, Typ 0310 (SITZKOM0005)				
Holzfuß Kernbuche/Eiche geölt/Eiche bianco, Typ 0193/0194/0239 (FUSSART0059/0060/0070)			--	--

	5	6	7	8
				
Typen:	Element 1-sitzig ohne AL (Sitzraster 61) mit Kopfteilverstellung manuell und Tischfunktion	Element 1-sitzig ohne AL (Sitzraster 61) mit Kopfteilverstellung manuell, Tischfunktion und modulares Steckdosensys. m. USB	Element 1-sitzig ohne AL (Sitzraster 69)	Element 1-sitzig ohne AL (Sitzraster 69) mit TV Funktion motorisch
Typ-Nr. - li.:	1000_61_KV.TF	1000_61_KV.TF.MSS.USB	1000_69	1000_69_TV.M
Typ-Nr. - re.:				
B/H/T in cm	61 x 81 / 84 x 98	61 x 81 / 84 x 98	69 x 81 / 84 x 98	69 x 81 / 84 x 98/155
Sitztiefe in cm	52	52	52	52
Sitzhöhe in cm	46 / 49	46 / 49	46 / 49	46 / 49
Liegefläche in cm				102

Stoffgruppe B (PG 01)				
Stoffgruppe B1 (PG 02)				
Stoffgruppe B2 (PG 03)				
Stoffgruppe C (PG 04)				
Stoffgruppe D (PG 05)				
Stoffgruppe E (PG 06)				
Stoffgruppe F (PG 07)				
Stoffgruppe I (PG 12)				
Leder Punch				
Leder LL Duca				
Leder Rancho, LL Dolcia				
Leder LL Nubia, LL Evita				
Leder Reno				

Komfortfunktionen und Zusatzausstattungen gegen Aufpreis:




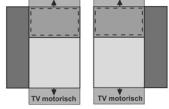
Rücken echt Stoff, Typ 0012 (RUCKAUS0002)				
Rücken echt Leder, Typ 0012 (RUCKAUS0002)				
Kopfteilverstellung manuell, Typ 0093 (FUNK0064)	inklusive	inklusive		
Kopfteilverstellung motorisch, Typ 0236 (FUNK0254)	--	--	--	
Federkern, Typ 0310 (SITZKOM0005)				

	9	10	11	12
				
Typen:	Element 1-sitzig ohne AL (Sitzraster 69) mit Kopfteilverstellung manuell und Tischfunktion	Element 1-sitzig ohne AL (Sitzraster 69) mit Kopfteilverstellung manuell, Tischfunktion und modulares Steckdosensys. m. USB	Element 1-sitzig ohne AL (Sitzraster 89)	Element 1-sitzig ohne AL (Sitzraster 89) mit TV Funktion motorisch
Typ-Nr. - li.:	1000_69_KV.TF	1000_69_KV.TF.MSS.USB	1000_89	1000_89_TV.M
Typ-Nr. - re.:				
B/H/T in cm	69 x 81 / 84 x 98	69 x 81 / 84 x 98	89 x 81 / 84 x 98	89 x 81 / 84 x 98/155
Sitztiefe in cm	52	52	52	52
Sitzhöhe in cm	46 / 49	46 / 49	46 / 49	46 / 49
Liegefläche in cm				102

Stoffgruppe B (PG 01)				
Stoffgruppe B1 (PG 02)				
Stoffgruppe B2 (PG 03)				
Stoffgruppe C (PG 04)				
Stoffgruppe D (PG 05)				
Stoffgruppe E (PG 06)				
Stoffgruppe F (PG 07)				
Stoffgruppe I (PG 12)				
Leder Punch				
Leder LL Duca				
Leder Rancho, LL Dolcia				
Leder LL Nubia, LL Evita				
Leder Reno				

Komfortfunktionen und Zusatzausstattungen gegen Aufpreis:

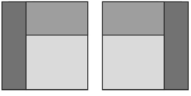
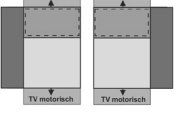
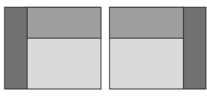
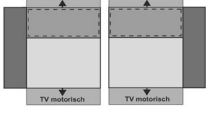
Rücken echt Stoff, Typ 0012 (RUCKAUS0002)				
Rücken echt Leder, Typ 0012 (RUCKAUS0002)				
Kopfteilverstellung manuell, Typ 0093 (FUNK0064)	inklusive	inklusive		
Kopfteilverstellung motorisch, Typ 0236 (FUNK0254)	--	--	--	
Federkern, Typ 0310 (SITZKOM0005)				

	13	14	15	16
				
Typen:	Element 1-sitzig ohne AL (Sitzraster 89) mit Kopfteilverstellung manuell und Tischfunktion	Element 1-sitzig ohne AL (Sitzraster 89) mit Kopfteilverstellung manuell, Tischfunktion und modulares Steckdosensys. m. USB	Element 1-sitzig AL links oder AL rechts (Sitzraster 61)	Element 1-sitzig AL links oder AL rechts (Sitzraster 61) mit TV Funktion motorisch
Typ-Nr. - li.:	1000_89_KV.TF	1000_89_KV.TF.MSS.USB	1100_61	1100_61_TV.M
Typ-Nr. - re.:			1300_61	1300_61_TV.M
B/H/T in cm	89 x 81 / 84 x 98	89 x 81 / 84 x 98	88 x 81 / 84 x 98	88 x 81 / 84 x 98/155
Sitztiefe in cm	52	52	52	52
Sitzhöhe in cm	46 / 49	46 / 49	46 / 49	46 / 49
Liegefläche in cm				102

Stoffgruppe B (PG 01)				
Stoffgruppe B1 (PG 02)				
Stoffgruppe B2 (PG 03)				
Stoffgruppe C (PG 04)				
Stoffgruppe D (PG 05)				
Stoffgruppe E (PG 06)				
Stoffgruppe F (PG 07)				
Stoffgruppe I (PG 12)				
Leder Punch				
Leder LL Duca				
Leder Rancho, LL Dolcia				
Leder LL Nubia, LL Evita				
Leder Reno				

Komfortfunktionen und Zusatzausstattungen gegen Aufpreis:


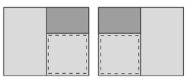


Rücken echt Stoff, Typ 0012 (RUCKAUS0002)				
Rücken echt Leder, Typ 0012 (RUCKAUS0002)				
Klappbare Armlehne(n), Typ 0024 (FUNK0062)	--	--		
Kopfteilverstellung manuell, Typ 0093 (FUNK0064)	inklusive	inklusive		
Kopfteilverstellung motorisch, Typ 0236 (FUNK0254)	--	--	--	
Federkern, Typ 0310 (SITZKOM0005)				
Holzfuß Kernbuche/Eiche geölt/Eiche bianco, Typ 0193/0194/0239 (FUSSART0059/0060/0070)	--	--		

	17	18	19	20
				
Typen:	Element 1-sitzig AL links oder AL rechts (Sitzraster 69)	Element 1-sitzig AL links oder AL rechts (Sitzraster 69) mit TV Funktion motorisch	Element 1-sitzig AL links oder AL rechts (Sitzraster 89)	Element 1-sitzig AL links oder AL rechts (Sitzraster 89) mit TV Funktion motorisch
Typ-Nr. - li.:	1100_69	1100_69_TV.M	1100_89	1100_89_TV.M
Typ-Nr. - re.:	1300_69	1300_69_TV.M	1300_89	1300_89_TV.M
B/H/T in cm	96 x 81 / 84 x 98	96 x 81 / 84 x 98/155	116 x 81 / 84 x 98	116 x 81 / 84 x 98/155
Sitztiefe in cm	52	52	52	52
Sitzhöhe in cm	46 / 49	46 / 49	46 / 49	46 / 49
Liegefläche in cm		102		102

Stoffgruppe B (PG 01)				
Stoffgruppe B1 (PG 02)				
Stoffgruppe B2 (PG 03)				
Stoffgruppe C (PG 04)				
Stoffgruppe D (PG 05)				
Stoffgruppe E (PG 06)				
Stoffgruppe F (PG 07)				
Stoffgruppe I (PG 12)				
Leder Punch				
Leder LL Duca				
Leder Rancho, LL Dolcia				
Leder LL Nubia, LL Evita				
Leder Reno				

Komfortfunktionen und Zusatzausstattungen gegen Aufpreis:


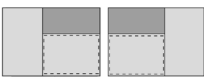
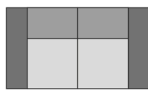
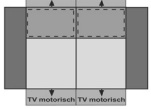
Rücken echt Stoff, Typ 0012 (RUCKAUS0002)				
Rücken echt Leder, Typ 0012 (RUCKAUS0002)				
Klappbare Armlehne(n), Typ 0024 (FUNK0062)				
Kopfteilverstellung manuell, Typ 0093 (FUNK0064)				
Kopfteilverstellung motorisch, Typ 0236 (FUNK0254)	--		--	
Federkern, Typ 0310 (SITZKOM0005)				
Holzfuß Kernbuche/Eiche geölt/Eiche bianco, Typ 0193/0194/0239 (FUSSART0059/0060/0070)				

	21	22	23	24
				
Typen:	Element 1-sitzig ohne AL mit Aussenhocker links oder rechts (Sitzraster 61)	Element 1-sitzig ohne AL mit Aussenhocker links oder rechts (Sitzraster 61) mit Bettkasten (Schublade)	Element 1-sitzig ohne AL mit Aussenhocker links oder rechts (Sitzraster 69)	Element 1-sitzig ohne AL mit Aussenhocker links oder rechts (Sitzraster 69) mit Bettkasten (Schublade)
Typ-Nr. - li.:	1041_61	1041_61_BK	1041_69	1041_69_BK
Typ-Nr. - re.:	1043_61	1043_61_BK	1043_69	1043_69_BK
B/H/T in cm	120 x 81 / 84 x 98	120 x 81 / 84 x 98	128 x 81 / 84 x 98	128 x 81 / 84 x 98
Sitztiefe in cm	52	52	52	52
Sitzhöhe in cm	46 / 49	46 / 49	46 / 49	46 / 49
Liegefläche in cm				

Stoffgruppe B (PG 01)				
Stoffgruppe B1 (PG 02)				
Stoffgruppe B2 (PG 03)				
Stoffgruppe C (PG 04)				
Stoffgruppe D (PG 05)				
Stoffgruppe E (PG 06)				
Stoffgruppe F (PG 07)				
Stoffgruppe I (PG 12)				
Leder Punch				
Leder LL Duca				
Leder Rancho, LL Dolcia				
Leder LL Nubia, LL Evita				
Leder Reno				

Komfortfunktionen und Zusatzausstattungen gegen Aufpreis:

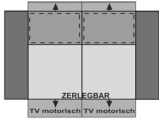
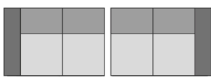
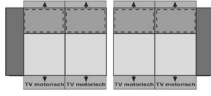
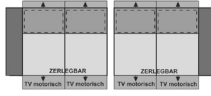
Rücken echt Stoff, Typ 0012 (RUCKAUS0002)				
Rücken echt Leder, Typ 0012 (RUCKAUS0002)				
Kopfteilverstellung manuell, Typ 0093 (FUNK0064)				
Federkern, Typ 0310 (SITZKOM0005)				
Holzfuß Kernbuche/Eiche geölt/Eiche bianco, Typ 0193/0194/0239 (FUSSART0059/0060/0070)				

	25	26	27	28
				
Typen:	Element 1-sitzig ohne AL mit Aussenhocker links oder rechts (Sitzraster 89)	Element 1-sitzig ohne AL mit Aussenhocker links oder rechts (Sitzraster 89) mit Bettkasten (Schublade)	Sofa 2-sitzig (Sitzraster 61)	Sofa 2-sitzig (Sitzraster 61) mit TV Funktion motorisch
Typ-Nr. - li.:	1041_89	1041_89_BK	2200	2200_TV.M
Typ-Nr. - re.:	1043_89	1043_89_BK		
B/H/T in cm	148 x 81 / 84 x 98	148 x 81 / 84 x 98	172 x 81 / 84 x 98	172 x 81 / 84 x 98/155
Sitztiefe in cm	52	52	52	52
Sitzhöhe in cm	46 / 49	46 / 49	46 / 49	46 / 49
Liegefläche in cm				102

Stoffgruppe B (PG 01)				
Stoffgruppe B1 (PG 02)				
Stoffgruppe B2 (PG 03)				
Stoffgruppe C (PG 04)				
Stoffgruppe D (PG 05)				
Stoffgruppe E (PG 06)				
Stoffgruppe F (PG 07)				
Stoffgruppe I (PG 12)				
Leder Punch				
Leder LL Duca				
Leder Rancho, LL Dolcia				
Leder LL Nubia, LL Evita				
Leder Reno				

Komfortfunktionen und Zusatzausstattungen gegen Aufpreis:

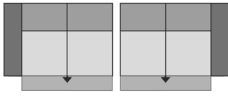
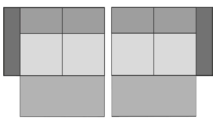
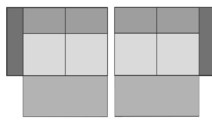

Rücken echt Stoff, Typ 0012 (RUCKAUS0002)			--	--
Rücken echt Leder, Typ 0012 (RUCKAUS0002)			--	--
Klappbare Armlehne(n), Typ 0024 (FUNK0062)	--	--		
Kopfteilverstellung manuell, Typ 0093 (FUNK0064)				
Kopfteilverstellung motorisch, Typ 0236 (FUNK0254)	--	--	--	
Federkern, Typ 0310 (SITZKOM0005)				
Holzfuß Kernbuche/Eiche geölt/Eiche bianco, Typ 0193/0194/0239 (FUSSART0059/0060/0070)				

	29	30	31	32
				
Typen:	Sofa 2-sitzig (Sitzraster 61) mit TV Funktion motorisch und Funktion zerlegbar	Sofa 2-sitzig AL links oder AL rechts (Sitzraster 61)	Sofa 2-sitzig AL links oder AL rechts (Sitzraster 61) mit TV Funktion motorisch	Sofa 2-sitzig AL links oder AL rechts (Sitzraster 61) mit TV Funktion motorisch und Funktion zerlegbar
Typ-Nr. - li.:	2200_TV.M.ZE	2100	2100_TV.M	2100_TV.M.ZE
Typ-Nr. - re.:		2300	2300_TV.M	2300_TV.M.ZE
B/H/T in cm	175 x 81 / 84 x 98/155	146 x 81 / 84 x 98	146 x 81 / 84 x 98/155	149 x 81 / 84 x 98/155
Sitztiefe in cm	52	52	52	52
Sitzhöhe in cm	46 / 49	46 / 49	46 / 49	46 / 49
Liegefläche in cm	102		102	102

Stoffgruppe B (PG 01)				
Stoffgruppe B1 (PG 02)				
Stoffgruppe B2 (PG 03)				
Stoffgruppe C (PG 04)				
Stoffgruppe D (PG 05)				
Stoffgruppe E (PG 06)				
Stoffgruppe F (PG 07)				
Stoffgruppe I (PG 12)				
Leder Punch				
Leder LL Duca				
Leder Rancho, LL Dolcia				
Leder LL Nubia, LL Evita				
Leder Reno				

Komfortfunktionen und Zusatzausstattungen gegen Aufpreis:





Rücken echt Stoff, Typ 0012 (RUCKAUS0002)	--			
Rücken echt Leder, Typ 0012 (RUCKAUS0002)	--			
Klappbare Armlehne(n), Typ 0024 (FUNK0062)				
Kopfteilverstellung manuell, Typ 0093 (FUNK0064)				
Kopfteilverstellung motorisch, Typ 0236 (FUNK0254)		--		
Federkern, Typ 0310 (SITZKOM0005)				
Holzfuß Kernbuche/Eiche geölt/Eiche bianco, Typ 0193/0194/0239 (FUSSART0059/0060/0070)				

	33	34	35	36
				
Typen:	Sofa 2-sitzig AL links oder AL rechts (Sitzraster 61) mit Vorziehsitz motorisch	Sofa 2-sitzig AL links oder AL rechts (Sitzraster 61) mit Querschläfer Dreil bezogen	Sofa 2-sitzig AL links oder AL rechts (Sitzraster 61) mit Querschläfer echt bezogen	Sofa 2,5-sitzig ohne AL (Sitzraster 69)
Typ-Nr. - li.:	2100_VZS.M	2100_QS.D	2100_QS.E	2500
Typ-Nr. - re.:	2300_VZS.M	2300_QS.D	2300_QS.E	
B/H/T in cm	146 x 81 / 84 x 98	146 x 81 / 84 x 98	146 x 81 / 84 x 98	135 x 81 / 84 x 98
Sitztiefe in cm	52	52	52	52
Sitzhöhe in cm	46 / 49	46 / 49	46 / 49	46 / 49
Liegefläche in cm		118 x 111	118 x 111	

Stoffgruppe B (PG 01)				
Stoffgruppe B1 (PG 02)				
Stoffgruppe B2 (PG 03)				
Stoffgruppe C (PG 04)				
Stoffgruppe D (PG 05)				
Stoffgruppe E (PG 06)				
Stoffgruppe F (PG 07)				
Stoffgruppe I (PG 12)				
Leder Punch				
Leder LL Duca				
Leder Rancho, LL Dolcia				
Leder LL Nubia, LL Evita				
Leder Reno				

Komfortfunktionen und Zusatzausstattungen gegen Aufpreis:


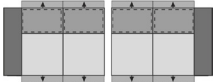
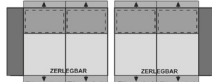

Rücken echt Stoff, Typ 0012 (RUCKAUS0002)				
Rücken echt Leder, Typ 0012 (RUCKAUS0002)				
Klappbare Armlehne(n), Typ 0024 (FUNK0062)				--
Kopfteilverstellung manuell, Typ 0093 (FUNK0064)				
Federkern, Typ 0310 (SITZKOM0005)				
Holzfuß Kernbuche/Eiche geölt/Eiche bianco, Typ 0193/0194/0239 (FUSSART0059/0060/0070)				--

	37	38	39	40
				
Typen:	Sofa 2,5-sitzig ohne AL (Sitzraster 69) mit Querschläfer Drell bezogen	Sofa 2,5-sitzig ohne AL (Sitzraster 69) mit Querschläfer echt bezogen	Sofa 2,5-sitzig ohne AL (Sitzraster 69) mit Flexiquerschläfer mit Ausgleichstück Drell bezogen	Sofa 2,5-sitzig ohne AL (Sitzraster 69) mit Flexiquerschläfer mit Ausgleichstück echt bezogen
Typ-Nr. - li.:	2500_QS.D	2500_QS.E	2500_FLEXI.AS.D	2500_FLEXI.AS.E
Typ-Nr. - re.:				
B/H/T in cm	135 x 81 / 84 x 98	135 x 81 / 84 x 98	135 x 81 / 84 x 98	135 x 81 / 84 x 98
Sitztiefe in cm	52	52	52	52
Sitzhöhe in cm	46 / 49	46 / 49	46 / 49	46 / 49
Liegefläche in cm	129 x 111	129 x 111	129 x 111	129 x 111

Stoffgruppe B (PG 01)				
Stoffgruppe B1 (PG 02)				
Stoffgruppe B2 (PG 03)				
Stoffgruppe C (PG 04)				
Stoffgruppe D (PG 05)				
Stoffgruppe E (PG 06)				
Stoffgruppe F (PG 07)				
Stoffgruppe I (PG 12)				
Leder Punch				
Leder LL Duca				
Leder Rancho, LL Dolcia				
Leder LL Nubia, LL Evita				
Leder Reno				

Komfortfunktionen und Zusatzausstattungen gegen Aufpreis:

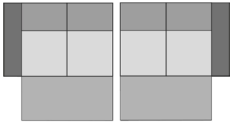
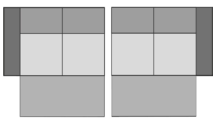
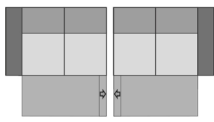
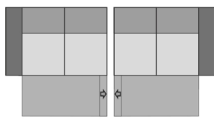
Rücken echt Stoff, Typ 0012 (RUCKAUS0002)				
Rücken echt Leder, Typ 0012 (RUCKAUS0002)				
Kopfteilverstellung manuell, Typ 0093 (FUNK0064)				
Federkern, Typ 0310 (SITZKOM0005)				

	41	42	43	44
				
Typen:	Sofa 2,5-sitzig AL links oder AL rechts (Sitzraster 69)	Sofa 2,5-sitzig AL links oder AL rechts (Sitzraster 69) mit TV Funktion motorisch	Sofa 2,5-sitzig AL links oder AL rechts (Sitzraster 69) mit TV Funktion motorisch und Funktion zerlegbar	Sofa 2,5-sitzig AL links oder AL rechts (Sitzraster 69) mit Vorziehsitz motorisch
Typ-Nr. - li.:	2501	2501_TV.M	2501_TV.M.ZE	2501_VZS.M
Typ-Nr. - re.:	2503	2503_TV.M	2503_TV.M.ZE	2503_VZS.M
B/H/T in cm	161 x 81 / 84 x 98	161 x 81 / 84 x 98/155	164 x 81 / 84 x 98/155	161 x 81 / 84 x 98/119
Sitztiefe in cm	52	52	52	52 / 73
Sitzhöhe in cm	46 / 49	46 / 49	46 / 49	46 / 49
Liegefläche in cm		102	102	

Stoffgruppe B (PG 01)				
Stoffgruppe B1 (PG 02)				
Stoffgruppe B2 (PG 03)				
Stoffgruppe C (PG 04)				
Stoffgruppe D (PG 05)				
Stoffgruppe E (PG 06)				
Stoffgruppe F (PG 07)				
Stoffgruppe I (PG 12)				
Leder Punch				
Leder LL Duca				
Leder Rancho, LL Dolcia				
Leder LL Nubia, LL Evita				
Leder Reno				

Komfortfunktionen und Zusatzausstattungen gegen Aufpreis:

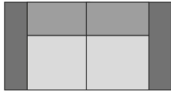
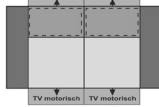
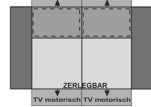
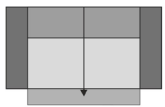
Rücken echt Stoff, Typ 0012 (RUCKAUS0002)				
Rücken echt Leder, Typ 0012 (RUCKAUS0002)				
Klappbare Armlehne(n), Typ 0024 (FUNK0062)				
Kopfteilverstellung manuell, Typ 0093 (FUNK0064)				
Kopfteilverstellung motorisch, Typ 0236 (FUNK0254)	--			--
Federkern, Typ 0310 (SITZKOM0005)				
Holzfuß Kernbuche/Eiche geölt/Eiche bianco, Typ 0193/0194/0239 (FUSSART0059/0060/0070)				

	45	46	47	48
				
Typen:	Sofa 2,5-sitzig AL links oder AL rechts (Sitzraster 69) mit Querschläfer Drell bezogen	Sofa 2,5-sitzig AL links oder AL rechts (Sitzraster 69) mit Querschläfer echt bezogen	Sofa 2,5-sitzig AL links oder AL rechts (Sitzraster 69) mit Flexiquerschläfer mit Ausgleichstück Drell bezogen	Sofa 2,5-sitzig AL links oder AL rechts (Sitzraster 69) mit Flexiquerschläfer mit Ausgleichstück echt bezogen
Typ-Nr. - li.:	2501_QS.D	2501_QS.E	2501_FLEXI.AS.D	2501_FLEXI.AS.E
Typ-Nr. - re.:	2503_QS.D	2503_QS.E	2503_FLEXI.AS.D	2503_FLEXI.AS.E
B/H/T in cm	161 x 81 / 84 x 98	161 x 81 / 84 x 98	161 x 81 / 84 x 98	161 x 81 / 84 x 98
Sitztiefe in cm	52	52	52	52
Sitzhöhe in cm	46 / 49	46 / 49	46 / 49	46 / 49
Liegefläche in cm	129 x 111	129 x 111	129 x 111	129 x 111

Stoffgruppe B (PG 01)				
Stoffgruppe B1 (PG 02)				
Stoffgruppe B2 (PG 03)				
Stoffgruppe C (PG 04)				
Stoffgruppe D (PG 05)				
Stoffgruppe E (PG 06)				
Stoffgruppe F (PG 07)				
Stoffgruppe I (PG 12)				
Leder Punch				
Leder LL Duca				
Leder Rancho, LL Dolcia				
Leder LL Nubia, LL Evita				
Leder Reno				

Komfortfunktionen und Zusatzausstattungen gegen Aufpreis:

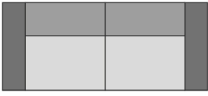
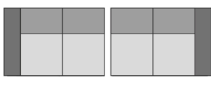
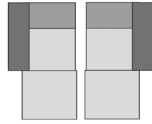
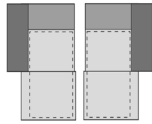
Rücken echt Stoff, Typ 0012 (RUCKAUS0002)				
Rücken echt Leder, Typ 0012 (RUCKAUS0002)				
Klappbare Armlehne(n), Typ 0024 (FUNK0062)				
Kopfteilverstellung manuell, Typ 0093 (FUNK0064)				
Federkern, Typ 0310 (SITZKOM0005)				
Holzfuß Kernbuche/Eiche geölt/Eiche bianco, Typ 0193/0194/0239 (FUSSART0059/0060/0070)				

	49	50	51	52
				
Typen:	Sofa 2,5-sitzig (Sitzraster 69)	Sofa 2,5-sitzig (Sitzraster 69) mit TV Funktion motorisch	Sofa 2,5-sitzig (Sitzraster 69) mit TV Funktion motorisch und Funktion zerlegbar	Sofa 2,5-sitzig (Sitzraster 69) mit Vorziehsitz motorisch
Typ-Nr. - li.:	2502	2502_TV.M	2502_TV.M.ZE	2502_VZS.M
Typ-Nr. - re.:				
B/H/T in cm	187 x 81 / 84 x 98	187 x 81 / 84 x 98/155	190 x 81 / 84 x 98/155	187 x 81 / 84 x 98/119
Sitztiefe in cm	52	52	52	52 / 73
Sitzhöhe in cm	46 / 49	46 / 49	46 / 49	46 / 49
Liegefläche in cm		102	102	

Stoffgruppe B (PG 01)				
Stoffgruppe B1 (PG 02)				
Stoffgruppe B2 (PG 03)				
Stoffgruppe C (PG 04)				
Stoffgruppe D (PG 05)				
Stoffgruppe E (PG 06)				
Stoffgruppe F (PG 07)				
Stoffgruppe I (PG 12)				
Leder Punch				
Leder LL Duca				
Leder Rancho, LL Dolcia				
Leder LL Nubia, LL Evita				
Leder Reno				

Komfortfunktionen und Zusatzausstattungen gegen Aufpreis:

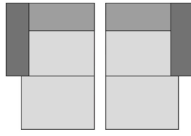
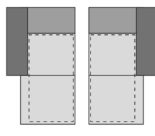
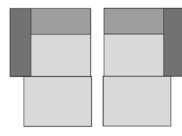
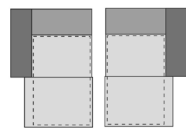
Rücken echt Stoff, Typ 0012 (RUCKAUS0002)				
Rücken echt Leder, Typ 0012 (RUCKAUS0002)				
Klappbare Armlehne(n), Typ 0024 (FUNK0062)				
Kopfteilverstellung manuell, Typ 0093 (FUNK0064)				
Kopfteilverstellung motorisch, Typ 0236 (FUNK0254)	--			--
Federkern, Typ 0310 (SITZKOM0005)				
Holzfuß Kernbuche/Eiche geölt/Eiche bianco, Typ 0193/0194/0239 (FUSSART0059/0060/0070)				

	53	54	55	56
				
Typen:	Sofa 3-sitzig (Sitzraster 89) (mit 2er Sitz/ Rückenteilung)	Sofa 3-sitzig AL links oder AL rechts (Sitzraster 89) (mit 2er Sitz/ Rückenteilung)	Longchair_QS AL links oder AL rechts	Longchair_QS AL links oder AL rechts mit Bettkasten
Typ-Nr. - li.:	3200	3100	8141_QS	8141_QS_BK
Typ-Nr. - re.:		3300	8142_QS	8142_QS_BK
B/H/T in cm	229 x 81 / 84 x 98	203 x 81 / 84 x 98	99 x 81 / 84 x 168	99 x 81 / 84 x 168
Sitztiefe in cm	52	52	122	122
Sitzhöhe in cm	46 / 49	46 / 49	46 / 49	46 / 49
Liegefläche in cm				

Stoffgruppe B (PG 01)				
Stoffgruppe B1 (PG 02)				
Stoffgruppe B2 (PG 03)				
Stoffgruppe C (PG 04)				
Stoffgruppe D (PG 05)				
Stoffgruppe E (PG 06)				
Stoffgruppe F (PG 07)				
Stoffgruppe I (PG 12)				
Leder Punch				
Leder LL Duca				
Leder Rancho, LL Dolcia				
Leder LL Nubia, LL Evita				
Leder Reno				

Komfortfunktionen und Zusatzausstattungen gegen Aufpreis:

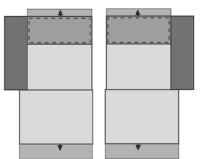
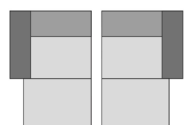
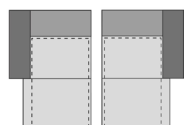
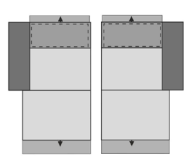
Rücken echt Stoff, Typ 0012 (RUCKAUS0002)				
Rücken echt Leder, Typ 0012 (RUCKAUS0002)				
Klappbare Armlehne(n), Typ 0024 (FUNK0062)				
Kopfteilverstellung manuell, Typ 0093 (FUNK0064)				
Federkern, Typ 0310 (SITZKOM0005)				
Holzfuß Kernbuche/Eiche geölt/Eiche bianco, Typ 0193/0194/0239 (FUSSART0059/0060/0070)				

	57	58	59	60
				
Typen:	Longchair_TV AL links oder AL rechts	Longchair_TV AL links oder AL rechts mit Bettkasten	Longchair „ L“_QS AL links oder AL rechts	Longchair „ L“_QS AL links oder AL rechts mit Bettkasten
Typ-Nr. - li.:	8141_TV	8141_TV_BK	8171_QS	8171_QS_BK
Typ-Nr. - re.:	8142_TV	8142_TV_BK	8172_QS	8172_QS_BK
B/H/T in cm	99 x 81 / 84 x 168	99 x 81 / 84 x 168	118 x 81 / 84 x 170	118 x 81 / 84 x 170
Sitztiefe in cm	122	122	123	123
Sitzhöhe in cm	46 / 49	46 / 49	46 / 49	46 / 49
Liegefläche in cm				

Stoffgruppe B (PG 01)				
Stoffgruppe B1 (PG 02)				
Stoffgruppe B2 (PG 03)				
Stoffgruppe C (PG 04)				
Stoffgruppe D (PG 05)				
Stoffgruppe E (PG 06)				
Stoffgruppe F (PG 07)				
Stoffgruppe I (PG 12)				
Leder Punch				
Leder LL Duca				
Leder Rancho, LL Dolcia				
Leder LL Nubia, LL Evita				
Leder Reno				

Komfortfunktionen und Zusatzausstattungen gegen Aufpreis:

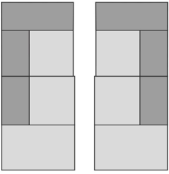
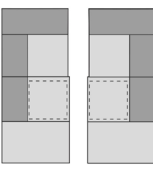
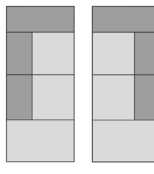
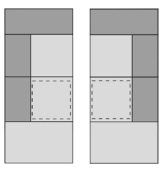
Rücken echt Stoff, Typ 0012 (RUCKAUS0002)				
Rücken echt Leder, Typ 0012 (RUCKAUS0002)				
Klappbare Armlehne(n), Typ 0024 (FUNK0062)				
Kopfteilverstellung manuell, Typ 0093 (FUNK0064)				
Federkern, Typ 0310 (SITZKOM0005)				
Holzfuß Kernbuche/Eiche geölt/Eiche bianco, Typ 0193/0194/0239 (FUSSART0059/0060/0070)				

	61	62	63	64
				
Typen:	Longchair „ L“_QS AL links oder AL rechts mit Kopfteilverstellung manuell und Liege-Relaxfunktion motorisch	Longchair „ L“_TV AL links oder AL rechts	Longchair „ L“_TV AL links oder AL rechts mit Bettkasten	Longchair „ L“_TV AL links oder AL rechts mit Kopfteilverstellung manuell und Liege-Relaxfunktion motorisch
Typ-Nr. - li.:	8171_QS_KV.L.RELAX.M	8171_TV	8171_TV_BK	8171_TV_KV.L.RELAX.M
Typ-Nr. - re.:	8172_QS_KV.L.RELAX.M	8172_TV	8172_TV_BK	8172_TV_KV.L.RELAX.M
B/H/T in cm	118 x 81 / 84 x 170	118 x 81 / 84 x 170	118 x 81 / 84 x 170	118 x 81 / 84 x 170
Sitztiefe in cm	123	123	123	123
Sitzhöhe in cm	46 / 49	46 / 49	46 / 49	46 / 49
Liegefläche in cm				

Stoffgruppe B (PG 01)				
Stoffgruppe B1 (PG 02)				
Stoffgruppe B2 (PG 03)				
Stoffgruppe C (PG 04)				
Stoffgruppe D (PG 05)				
Stoffgruppe E (PG 06)				
Stoffgruppe F (PG 07)				
Stoffgruppe I (PG 12)				
Leder Punch				
Leder LL Duca				
Leder Rancho, LL Dolcia				
Leder LL Nubia, LL Evita				
Leder Reno				

Komfortfunktionen und Zusatzausstattungen gegen Aufpreis:

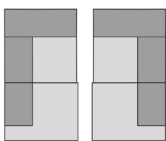
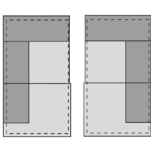
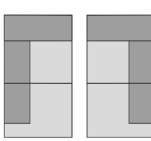
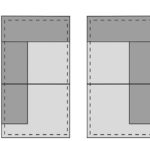
Rücken echt Stoff, Typ 0012 (RUCKAUS0002)				
Rücken echt Leder, Typ 0012 (RUCKAUS0002)				
Klappbare Armlehne(n), Typ 0024 (FUNK0062)				
Kopfteilverstellung manuell, Typ 0093 (FUNK0064)	inklusive			inklusive
Federkern, Typ 0310 (SITZKOM0005)				
Holzfuß Kernbuche/Eiche geölt/Eiche bianco, Typ 0193/0194/0239 (FUSSART0059/0060/0070)				

	65	66	67	68
				
Typen:	Ottomane_QS links oder rechts	Ottomane_QS links oder rechts mit Bettkasten (Schublade)	Ottomane_TV links oder rechts	Ottomane_TV links oder rechts mit Bettkasten (Schublade)
Typ-Nr. - li.:	8100_QS	8100_QS_BK	8100_TV	8100_TV_BK
Typ-Nr. - re.:	8300_QS	8300_QS_BK	8300_TV	8300_TV_BK
B/H/T in cm	98 x 81 / 84 x 223	98 x 81 / 84 x 223	98 x 81 / 84 x 223	98 x 81 / 84 x 223
Sitztiefe in cm	52	52	52	52
Sitzhöhe in cm	46 / 49	46 / 49	46 / 49	46 / 49
Liegefläche in cm				

Stoffgruppe B (PG 01)				
Stoffgruppe B1 (PG 02)				
Stoffgruppe B2 (PG 03)				
Stoffgruppe C (PG 04)				
Stoffgruppe D (PG 05)				
Stoffgruppe E (PG 06)				
Stoffgruppe F (PG 07)				
Stoffgruppe I (PG 12)				
Leder Punch				
Leder LL Duca				
Leder Rancho, LL Dolcia				
Leder LL Nubia, LL Evita				
Leder Reno				

Komfortfunktionen und Zusatzausstattungen gegen Aufpreis:

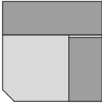



Rücken echt Stoff, Typ 0012 (RUCKAUS0002)				
Rücken echt Leder, Typ 0012 (RUCKAUS0002)				
Kopfteilverstellung manuell, Typ 0093 (FUNK0064)				
Federkern, Typ 0310 (SITZKOM0005)				
Holzfuß Kernbuche/Eiche geölt/Eiche bianco, Typ 0193/0194/0239 (FUSSART0059/0060/0070)				

	69	70	71	72
				
Typen:	Kombiecke_QS links oder rechts	Kombiecke_QS links oder rechts mit Bettkasten	Kombiecke_TV links oder rechts	Kombiecke_TV links oder rechts mit Bettkasten
Typ-Nr. - li.:	8114_QS	8114_QS_BK	8114_TV	8114_TV_BK
Typ-Nr. - re.:	8314_QS	8314_QS_BK	8314_TV	8314_TV_BK
B/H/T in cm	98 x 81 / 84 x 175	98 x 81 / 84 x 175	98 x 81 / 84 x 175	98 x 81 / 84 x 175
Sitztiefe in cm	52	52	52	52
Sitzhöhe in cm	46 / 49	46 / 49	46 / 49	46 / 49
Liegefläche in cm				

Stoffgruppe B (PG 01)				
Stoffgruppe B1 (PG 02)				
Stoffgruppe B2 (PG 03)				
Stoffgruppe C (PG 04)				
Stoffgruppe D (PG 05)				
Stoffgruppe E (PG 06)				
Stoffgruppe F (PG 07)				
Stoffgruppe I (PG 12)				
Leder Punch				
Leder LL Duca				
Leder Rancho, LL Dolcia				
Leder LL Nubia, LL Evita				
Leder Reno				

Komfortfunktionen und Zusatzausstattungen gegen Aufpreis:

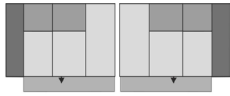



Rücken echt Stoff, Typ 0012 (RUCKAUS0002)				
Rücken echt Leder, Typ 0012 (RUCKAUS0002)				
Kopfteilverstellung manuell, Typ 0093 (FUNK0064)				
Federkern, Typ 0310 (SITZKOM0005)				
Holzfuß Kernbuche/Eiche geölt/Eiche bianco, Typ 0193/0194/0239 (FUSSART0059/0060/0070)				

	73	74	75	76
				
Typen:	Winkelecke	Winkelecke mittel	Winkelecke klein	Recamiere AL links oder AL rechts freistehend
Typ-Nr. - li.:	5040	5044	5045	4101
Typ-Nr. - re.:				4301
B/H/T in cm	111 x 81 / 84 x 111	100 x 81 / 84 x 100	97 x 81 / 84 x 97	209 x 81 / 84 x 98
Sitztiefe in cm	--	--	--	52
Sitzhöhe in cm	46 / 49	46 / 49	46 / 49	46 / 49
Liegefläche in cm				

Stoffgruppe B (PG 01)				
Stoffgruppe B1 (PG 02)				
Stoffgruppe B2 (PG 03)				
Stoffgruppe C (PG 04)				
Stoffgruppe D (PG 05)				
Stoffgruppe E (PG 06)				
Stoffgruppe F (PG 07)				
Stoffgruppe I (PG 12)				
Leder Punch				
Leder LL Duca				
Leder Rancho, LL Dolcia				
Leder LL Nubia, LL Evita				
Leder Reno				

Komfortfunktionen und Zusatzausstattungen gegen Aufpreis:



Rücken echt Stoff, Typ 0012 (RUCKAUS0002)				
Rücken echt Leder, Typ 0012 (RUCKAUS0002)				
Klappbare Armlehne(n), Typ 0024 (FUNK0062)	--	--	--	
Kopfteilverstellung manuell, Typ 0093 (FUNK0064)				
Federkern, Typ 0310 (SITZKOM0005)				
Holzfuß Kernbuche/Eiche geölt/Eiche bianco, Typ 0193/0194/0239 (FUSSART0059/0060/0070)				

	77	78	79	80
				
Typen:	Recamiere AL links oder AL rechts freistehend mit Vorziehsitz motorisch	Hocker quadratisch	Hocker quadratisch mit Stauraum	Hocker rechteckig
Typ-Nr. - li.:	4101_VZS.M	6020	6020_ST	6029
Typ-Nr. - re.:	4301_VZS.M			
B/H/T in cm	209 x 81 / 84 x 98	65 x 46 / 49 x 65	65 x 46 / 49 x 65	120 x 46 / 49 x 65
Sitztiefe in cm	52 / 73	--	--	--
Sitzhöhe in cm	46 / 49	46 / 49	46 / 49	46 / 49
Liegefläche in cm				

Stoffgruppe B (PG 01)				
Stoffgruppe B1 (PG 02)				
Stoffgruppe B2 (PG 03)				
Stoffgruppe C (PG 04)				
Stoffgruppe D (PG 05)				
Stoffgruppe E (PG 06)				
Stoffgruppe F (PG 07)				
Stoffgruppe I (PG 12)				
Leder Punch				
Leder LL Duca				
Leder Rancho, LL Dolcia				
Leder LL Nubia, LL Evita				
Leder Reno				

Komfortfunktionen und Zusatzausstattungen gegen Aufpreis:

Rücken echt Stoff, Typ 0012 (RUCKAUS0002)		--	--	--
Rücken echt Leder, Typ 0012 (RUCKAUS0002)		--	--	--
Klappbare Armlehne(n), Typ 0024 (FUNK0062)		--	--	--
Kopfteilverstellung manuell, Typ 0093 (FUNK0064)		--	--	--
Federkern, Typ 0310 (SITZKOM0005)				
Holzfuß Kernbuche/Eiche geölt/Eiche bianco, Typ 0193/0194/0239 (FUSSART0059/0060/0070)				

	81	82		
				
Typen:	Hocker rechteckig mit Stauraum	Seitenverblendung links oder rechts		
Typ-Nr. - li.:	6029_ST	0611		
Typ-Nr. - re.:		0613		
B/H/T in cm	120 x 46 / 49 x 65	3 x 64 x 86		
Sitztiefe in cm	--	--		
Sitzhöhe in cm	46 / 49	--		
Liegefläche in cm				

Stoffgruppe B (PG 01)				
Stoffgruppe B1 (PG 02)				
Stoffgruppe B2 (PG 03)				
Stoffgruppe C (PG 04)				
Stoffgruppe D (PG 05)				
Stoffgruppe E (PG 06)				
Stoffgruppe F (PG 07)				
Stoffgruppe I (PG 12)				
Leder Punch				
Leder LL Duca				
Leder Rancho, LL Dolcia				
Leder LL Nubia, LL Evita				
Leder Reno				

Komfortfunktionen und Zusatzausstattungen gegen Aufpreis:

Federkern, Typ 0310 (SITZKOM0005)		--		
Holzfuß Kernbuche/Eiche geölt/Eiche bianco, Typ 0193/0194/0239 (FUSSART0059/0060/0070)		--		

Kopfteilverstellung



TV Funktion motorisch



Vorziehsitz motorisch



Liege - Relaxfunktion motorisch im Longchair



Querschläfer



Flexiquerschläfer mit Ausgleichstück



Klappbare Armlehne(n)



Tischfunktion



Modulares Steckdosensystem mit USB (Steckervariante A und C)



Bettkasten (Schublade)



Bettkasten (Stauraum) Longchair



Bettkasten (Stauraum) Kombiecke



Hierbei handelt es sich um Beispielfotos. Die Modelloptik (z.B Armteil oder Rücken) kann je nach Modell anders aussehen.

Stauraum Hocker



Seitenverblendung Element 1-sitzig



Seitenverblendung Ecke



Ottomane




Kombiecke



Longchair



Winkelecke
(mit Typen fest, Flexiquerschläfer, TV Funktionen kombinierbar)



Winkelecke mittel
(mit Typen fest, VZS motorisch, TV Funktionen kombinierbar)



Winkelecke klein
(mit Typen fest, Querschläfer kombinierbar)



Hierbei handelt es sich um Beispielfotos. Die Modelloptik (z.B Armteil oder Rücken) kann je nach Modell anders aussehen.