

Möbel LETZ

Finden und Wohlfühlen



Typenplan

Meran von Wiemann - Kommode mit Schubladen Eiche sägerau

Wichtiger Hinweis für Sie

Etwaige Hinweise des Herstellers in dieser Produktinformation, die sich auf die Gewährleistung beziehen, haben für Sie keinerlei Bindungswirkung und können von Ihnen ignoriert werden. Ihre gesetzlichen Gewährleistungsrechte als Verbraucher uns gegenüber, als Ihrem Verkäufer, werden dadurch in keiner Weise berührt oder eingeschränkt. Sie können sich wegen aller Mängel jederzeit an uns wenden. Darüber hinaus gehende Herstellergarantien bleiben natürlich unberührt. Dieser Artikel wird hergestellt von Oeseder Möbel-Industrie Mathias Wiemann GmbH & Co.KG, Glückaufstr. 20, 49124 Georgsmarienhütte, Deutschland, info@wiemann-online.com

Möbel Letz GmbH
Am Gewerbepark 11
06895 Zahna-Elster

Tel.: 035383 - 6018 50

Fax.: 035383 - 6018 17

Meran.



Modell-Nr. 565
Eiche-sägerau-Nachbildung



Emissionsgeprüft
Schadstoffgeprüft
Regelmäßige
Produkt-
überwachung

www.tuv.com
ID 1111253053



Meran.



Emissionsgeprüft
Schadstoffgeprüft
Regelmäßige
Produkt-
überwachung

www.tuv.com
ID 1111253053



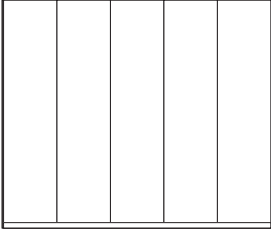
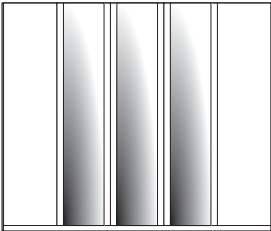


Drehtürenschränke Höhe 196 cm ohne Kranzleiste

Innenausstattung:

1 Einlegeboden, 1 Kleiderstange

Alle Drehtüren inkl. gedämpfter Scharniere


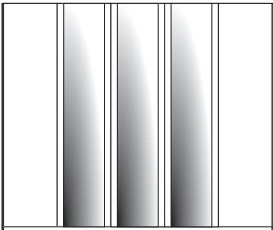
| Beschreibung | Maße in cm | | | Art.-Nr. | EURO | | |
|---|----------------|---------------------------|-----|----------|------------|------------|--|
| | B | H | T | | | | |
|  <p>Holztüren</p> | 1-türig | links angeschlagen | 50 | 196 | 58 | 500 | |
| | 1-türig | rechts angeschlagen | 50 | 196 | 58 | 501 | |
| | 2-türig | | 100 | 196 | 58 | 502 | |
| | 3-türig | | 150 | 196 | 58 | 503 | |
| | 4-türig | | 200 | 196 | 58 | 504 | |
| | 5-türig | | 250 | 196 | 58 | 506 | |
| | 6-türig | | 300 | 196 | 58 | 508 | |
| | 7-türig | | 350 | 196 | 58 | 509 | |
| | 8-türig | | 400 | 196 | 58 | 510 | |
|  <p>Holz- und Spiegeltüren</p> | 1-türig | 1 Spiegeltür, links ang. | 50 | 196 | 58 | 555 | |
| | 1-türig | 1 Spiegeltür, rechts ang. | 50 | 196 | 58 | 556 | |
| | 2-türig | 2 Spiegeltüren | 100 | 196 | 58 | 559 | |
| | 3-türig | 1 Spiegeltür | 150 | 196 | 58 | 560 | |
| | 4-türig | 2 Spiegeltüren | 200 | 196 | 58 | 562 | |
| | 5-türig | 1 Spiegeltür | 250 | 196 | 58 | 566 | |
| | 5-türig | 2 Spiegeltüren | 250 | 196 | 58 | 567 | |
| | 5-türig | 3 Spiegeltüren | 250 | 196 | 58 | 568 | |
| | 6-türig | 2 Spiegeltüren | 300 | 196 | 58 | 571 | |
| | 6-türig | 4 Spiegeltüren | 300 | 196 | 58 | 572 | |
| | 7-türig | 1 Spiegeltür | 350 | 196 | 58 | 574 | |
| | 7-türig | 3 Spiegeltüren | 350 | 196 | 58 | 575 | |
| | 7-türig | 5 Spiegeltüren | 350 | 196 | 58 | 576 | |
| 8-türig | 2 Spiegeltüren | 400 | 196 | 58 | 578 | | |
| 8-türig | 4 Spiegeltüren | 400 | 196 | 58 | 577 | | |
| 8-türig | 6 Spiegeltüren | 400 | 196 | 58 | 579 | | |



Drehtürenschränke Höhe 216 cm ohne Kranzleiste

Innenausstattung:

2 Einlegeböden, 1 Kleiderstange je Fach
Alle Drehtüren inkl. gedämpfter Scharniere

| Beschreibung | Maße in cm | | | Art.-Nr. | EURO |
|---|------------|-----|------------|------------|------|
| | B | H | T | | |
|  <p>Holztüren</p> <p>1-türig links angeschlagen 1-türig rechts angeschlagen 2-türig 3-türig 4-türig 5-türig 6-türig 7-türig 8-türig</p> | 50 | 216 | 58 | 511 | |
| | 50 | 216 | 58 | 512 | |
| | 100 | 216 | 58 | 513 | |
| | 150 | 216 | 58 | 514 | |
| | 200 | 216 | 58 | 515 | |
| | 250 | 216 | 58 | 517 | |
| | 300 | 216 | 58 | 519 | |
| | 350 | 216 | 58 | 520 | |
| | 400 | 216 | 58 | 521 | |
|  <p>Holz- und Spiegeltüren</p> <p>1-türig 1 Spiegeltür, links ang. 1-türig 1 Spiegeltür, rechts ang. 2-türig 2 Spiegeltüren 3-türig 1 Spiegeltür 4-türig 2 Spiegeltüren 5-türig 1 Spiegeltür 5-türig 2 Spiegeltüren 5-türig 3 Spiegeltüren 6-türig 2 Spiegeltüren 6-türig 4 Spiegeltüren 7-türig 1 Spiegeltür 7-türig 3 Spiegeltüren 7-türig 5 Spiegeltüren 8-türig 2 Spiegeltüren 8-türig 4 Spiegeltüren 8-türig 6 Spiegeltüren</p> | 50 | 216 | 58 | 582 | |
| | 50 | 216 | 58 | 583 | |
| | 100 | 216 | 58 | 586 | |
| | 150 | 216 | 58 | 587 | |
| | 200 | 216 | 58 | 589 | |
| | 250 | 216 | 58 | 593 | |
| | 250 | 216 | 58 | 594 | |
| | 250 | 216 | 58 | 595 | |
| | 300 | 216 | 58 | 598 | |
| | 300 | 216 | 58 | 599 | |
| | 350 | 216 | 58 | 601 | |
| | 350 | 216 | 58 | 602 | |
| | 350 | 216 | 58 | 603 | |
| 400 | 216 | 58 | 605 | | |
| 400 | 216 | 58 | 606 | | |
| 400 | 216 | 58 | 607 | | |

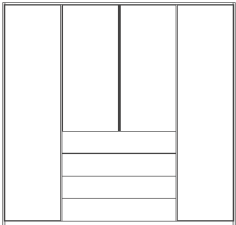
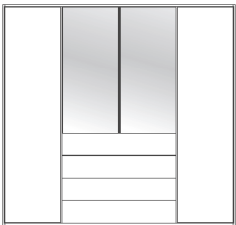


Funktionsschränke Höhe 216 cm ohne Kranzleiste

Innenausstattung:



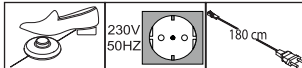

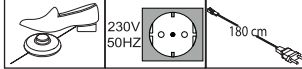
2 Einlegeböden, 1 Kleiderstange je Fach

Alle Drehtüren inkl. gedämpfter Scharniere

| Beschreibung | Maße in cm | | | Art.-Nr. | EURO |
|--|------------|-----|----|------------|------|
| | B | H | T | | |
|  <p>Funktionsschrank, mittig je 4 Schubkästen im Korpus-Farbton</p> <p>3-türig 4 Auszüge à 50 cm</p> <p>4-türig 4 Auszüge à 100 cm</p> <p>5-türig 4 Auszüge à 50 cm</p> <p>6-türig 4 Auszüge à 100 cm</p> | | | | | |
| | 150 | 216 | 58 | 700 | |
| | 200 | 216 | 58 | 708 | |
| | 250 | 216 | 58 | 714 | |
| | 300 | 216 | 58 | 720 | |
|  <p>Funktionsschrank, mittig je 4 Schubkästen im Korpus-Farbton, mit Kristallspiegeltüren,</p> <p>3-türig 4 Auszüge à 50 cm, 1 Spiegeltür</p> <p>4-türig 4 Auszüge à 100 cm, 2 Spiegel- türen</p> <p>5-türig 4 Auszüge à 50 cm, 1 Spiegeltür</p> <p>6-türig 4 Auszüge à 100 cm, 2 Spiegel- türen</p> | | | | | |
| | 150 | 216 | 58 | 748 | |
| | 200 | 216 | 58 | 756 | |
| | 250 | 216 | 58 | 762 | |
| | 300 | 216 | 58 | 768 | |







Kranzleisten für Drehtürenschränke mit oder ohne Beleuchtung

| Beschreibung | Maße in cm | | | Art.-Nr. | EURO |
|--|------------|---|---|----------|------|
| | B | H | T | | |
|  <p>Kranzleiste, ohne Beleuchtung</p> <ul style="list-style-type: none"> - für Schrankbreite 50 cm - für Schrankbreite 100 cm - für Schrankbreite 150 cm - für Schrankbreite 200 cm - für Schrankbreite 250 cm - für Schrankbreite 300 cm - für Schrankbreite 350 cm - für Schrankbreite 400 cm | | | | | |
|  <p>Mit Linienleuchte</p> <ul style="list-style-type: none"> 1 Leuchte - für Schrankbreite 50 cm 1 Leuchte - für Schrankbreite 100 cm 1 Leuchte - für Schrankbreite 150 cm 2 Leuchten - für Schrankbreite 200 cm 2 Leuchten - für Schrankbreite 250 cm 2 Leuchten - für Schrankbreite 300 cm 4 Leuchten - für Schrankbreite 350 cm 4 Leuchten - für Schrankbreite 400 cm <p>Dieses Produkt enthält eine Lichtquelle der Energieeffizienzklasse F</p>  | | | | | |
|  <p>LED-Stableuchte</p> <ul style="list-style-type: none"> 1 Stück 2 Stück 3 Stück <p>Dieses Produkt enthält eine Lichtquelle der Energieeffizienzklasse G</p>  | | | | | |



Schwebetürenschränke ohne Kranzleiste, Griffleisten in Silber

Innenausstattung:
2 Einlegeböden, 1 Kleiderstange

| Beschreibung | Maße in cm | | | Art.-Nr. | EURO |
|--|------------|-----|------|------------|------|
| | B | H | T | | |
|  <p>Holztüren</p> <p>2-türig 2-türig 3-türig 3-türig 3-türig</p> | 150 | 217 | 67 | 800 | |
| | 200 | 217 | 67 | 820 | |
| | 225 | 217 | 67 | 830 | |
| | 250 | 217 | 67 | 840 | |
| | 300 | 217 | 67 | 860 | |
|  <p>Holz- und Spiegeltüren</p> <p>2-türig 1 Spiegeltür links 2-türig 1 Spiegeltür rechts 2-türig 2 Spiegeltüren 2-türig 1 Spiegeltür links 2-türig 1 Spiegeltür rechts 2-türig 2 Spiegeltüren 3-türig 1 Spiegeltür mittig 3-türig 3 Spiegeltüren 3-türig 1 Spiegeltür mittig 3-türig 3 Spiegeltüren 3-türig 3 Spiegeltüren 3-türig 1 Spiegeltür mittig 3-türig 3 Spiegeltüren</p> | 150 | 217 | 67 | 802 | |
| | 150 | 217 | 67 | 803 | |
| | 150 | 217 | 67 | 804 | |
| | 200 | 217 | 67 | 821 | |
| | 200 | 217 | 67 | 822 | |
| | 200 | 217 | 67 | 823 | |
| | 225 | 217 | 67 | 831 | |
| | 225 | 217 | 67 | 832 | |
| | 250 | 217 | 67 | 841 | |
| | 250 | 217 | 67 | 842 | |
| | 300 | 217 | 67 | 861 | |
| | 300 | 217 | 67 | 862 | |
|  <p>2er-Set Selbsteinzug mit Dämpfung</p> | 24 | 2 | 11 | 365 | |
|  <p>Seitenstollen im Korpus-Farbton, paarweise</p> | 5 | 217 | 12,5 | 366 | |

Bitte beachten:

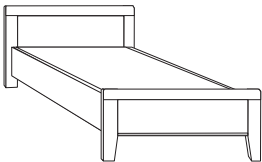
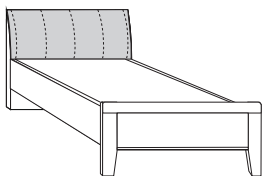
Bei Verwendung der Seitenstollen verbreitert sich der Schrank um je 5 cm pro Seite.

| | | | | | | | | | | | | |
|---------|---------|---------|---------|---------|---------|---------|---------|---------|---------|---------|---------|---------|
| 72,2 cm | 72,2 cm | 96,4 cm | 96,4 cm | 72,2 cm | 72,2 cm | 72,2 cm | 80,1 cm | 80,1 cm | 80,1 cm | 96,4 cm | 96,4 cm | 96,4 cm |
| 150 cm | | 200 cm | | 225 cm | | | 250 cm | | | 300 cm | | |



Komfortbetten

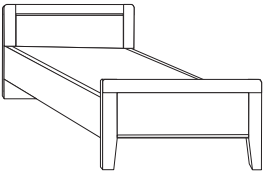
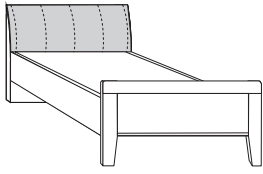
Liegehöhen-Verstellung 4-fach

| Beschreibung | Liegefläche in cm | Stellfläche in cm | Art.-Nr. | EURO |
|--|--|--|--|------|
|  <p>Holz-Kopfteil</p> <p>Höhe Kopfteil: 88 cm Höhe Fußteil: 57 cm Höhe Oberkante Bettseite: 48 cm</p> | 90 x 190 90 x 200 90 x 210 100 x 190 100 x 200 100 x 210 120 x 190 120 x 200 120 x 210 | 98 x 197 98 x 207 98 x 217 108 x 197 108 x 207 108 x 217 129 x 197 129 x 207 129 x 217 | 210 211 212 214 215 216 218 219 220 | |
|  <p>Polsterkopfteil mit Kunstleder Havanna</p> <p>Höhe Kopfteil: 96 cm Höhe Fußteil: 57 cm Höhe Oberkante Bettseite: 48 cm</p> | 90 x 190 90 x 200 90 x 210 100 x 190 100 x 200 100 x 210 120 x 190 120 x 200 120 x 210 | 98 x 207 98 x 217 98 x 227 108 x 207 108 x 217 108 x 227 129 x 207 129 x 217 129 x 227 | 434 435 436 438 439 440 442 443 444 | |



Komfortbetten

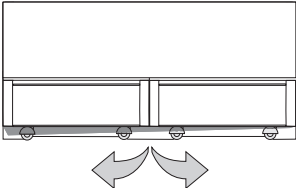
Liegehöhen-Verstellung 4-fach

| Beschreibung | Liegefläche in cm | Stellfläche in cm | Art.-Nr. | EURO |
|---|----------------------|----------------------|------------|------|
|  <p>Holz-Kopfteil</p> <p>Höhe Kopfteil: 88 cm Höhe Fußteil: 65 cm Höhe Oberkante Bettseite: 48 cm</p> | 90 x 190 | 98 x 197 | 222 | |
| | 90 x 200 | 98 x 207 | 223 | |
| | 90 x 210 | 98 x 217 | 224 | |
| | 100 x 190 | 108 x 197 | 226 | |
| | 100 x 200 | 108 x 207 | 227 | |
| | 100 x 210 | 108 x 217 | 228 | |
| | 120 x 190 | 129 x 197 | 230 | |
| | 120 x 200 | 129 x 207 | 231 | |
| | 120 x 210 | 129 x 217 | 232 | |
| | 140 x 190 | 149 x 197 | 229 | |
| | 140 x 200 | 149 x 207 | 233 | |
| | 140 x 210 | 149 x 217 | 234 | |
| | 160 x 190 | 169 x 197 | 235 | |
| | 160 x 200 | 169 x 207 | 236 | |
| | 160 x 210 | 169 x 217 | 237 | |
| | 180 x 190 | 189 x 197 | 238 | |
| | 180 x 200 | 189 x 207 | 239 | |
| | 180 x 210 | 189 x 217 | 240 | |
|  <p>Polsterkopfteil mit Kunstleder Havanna</p> <p>Höhe Kopfteil: 96 cm Höhe Fußteil: 65 cm Höhe Oberkante Bettseite: 48 cm</p> | 90 x 190 | 98 x 207 | 446 | |
| | 90 x 200 | 98 x 217 | 447 | |
| | 90 x 210 | 98 x 227 | 448 | |
| | 100 x 190 | 108 x 207 | 450 | |
| | 100 x 200 | 108 x 217 | 451 | |
| | 100 x 210 | 108 x 227 | 452 | |
| | 120 x 190 | 129 x 207 | 454 | |
| | 120 x 200 | 129 x 217 | 455 | |
| | 120 x 210 | 129 x 227 | 456 | |
| | 140 x 190 | 149 x 207 | 241 | |
| | 140 x 200 | 149 x 217 | 242 | |
| | 140 x 210 | 149 x 227 | 243 | |
| | 160 x 190 | 169 x 207 | 244 | |
| | 160 x 200 | 169 x 217 | 245 | |
| | 160 x 210 | 169 x 227 | 246 | |
| | 180 x 190 | 189 x 207 | 247 | |
| | 180 x 200 | 189 x 217 | 248 | |
| | 180 x 210 | 189 x 227 | 249 | |



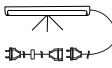
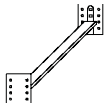
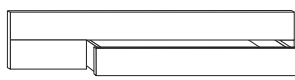
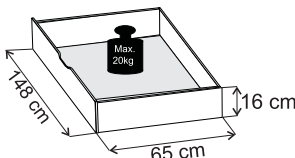
Komfort-Doppelbetten

Liegehöhen-Verstellung 4-fach

| Beschreibung | Liegefläche in cm | Stellfläche in cm | Art.-Nr. | EURO |
|---|----------------------|----------------------|------------|------|
|  <p>Doppelbett auf Rollen in Komforthöhe, mit Holz-Kopfteil, Kopf- und Fußteil mit Leisten in silber</p> <p>Höhe Kopfteil: 88 cm Höhe Fußteil: 65 cm Höhe Oberkante Bettseite: 48 cm</p> | 160 x 200 | 177 x 209 | 338 | |
| | 160 x 210 | 177 x 219 | 339 | |
| | 180 x 200 | 197 x 209 | 342 | |
| | 180 x 210 | 197 x 219 | 343 | |




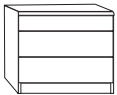
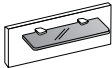
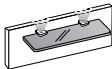

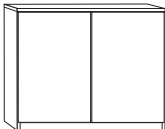
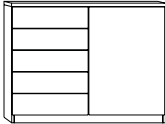
Zusatzelemente für Komfortbetten

| Beschreibung | Maße in cm | | | Art.-Nr. | EURO |
|---|------------|-----|-----|------------|------|
| | B | H | T | | |
|  <p>Orientierungsleuchte mit Bewegungsmelder, zur Befestigung an den Bettseiten</p> <p>Dieses Produkt enthält eine Lichtquelle der Energieeffizienzklasse G</p> | | | | | |
| Stück | 21 | 2 | 1,7 | 099 | |
| Paar | 21 | 2 | 1,7 | 098 | |
|  <p>Vario-Beschlag, aus zwei Komfort-Einzelbetten kann ein Doppelbett erstellt werden</p> | | | | | |
| für Bettlänge 190 cm | 6,5 | 2,5 | 190 | 705 | |
| für Bettlänge 200 cm | 6,5 | 2,5 | 200 | 706 | |
| für Bettlänge 210 cm | 6,5 | 2,5 | 210 | 707 | |
|  <p>Bettschubkasten für Komfortbetten, links und rechts verwendbar, inkl. Fußteilverblendung und seitlicher Verblendung</p>  <p>148 cm 65 cm 16 cm</p> <p>Nicht für Doppelbett auf Rollen verwendbar!</p> | | | | | |
| - für Liegefläche 90 x 190 cm | 140 | 15 | 61 | 316 | |
| - für Liegefläche 90 x 200 cm | 140 | 15 | 61 | 317 | |
| - für Liegefläche 90 x 210 cm | 140 | 15 | 61 | 318 | |
| - für Liegefläche 100 x 190 cm | 140 | 15 | 61 | 319 | |
| - für Liegefläche 100 x 200 cm | 140 | 15 | 61 | 320 | |
| - für Liegefläche 100 x 210 cm | 140 | 15 | 61 | 321 | |
| - für Liegefläche 120 x 190 cm | 140 | 15 | 61 | 322 | |
| - für Liegefläche 120 x 200 cm | 140 | 15 | 61 | 323 | |
| - für Liegefläche 120 x 210 cm | 140 | 15 | 61 | 324 | |
| - für Liegefläche 140 x 190 cm | 140 | 15 | 61 | 325 | |
| - für Liegefläche 140 x 200 cm | 140 | 15 | 61 | 326 | |
| - für Liegefläche 140 x 210 cm | 140 | 15 | 61 | 327 | |
| - für Liegefläche 160 x 190 cm | 140 | 15 | 61 | 328 | |
| - für Liegefläche 160 x 200 cm | 140 | 15 | 61 | 329 | |
| - für Liegefläche 160 x 210 cm | 140 | 15 | 61 | 330 | |
| - für Liegefläche 180 x 190 cm | 140 | 15 | 61 | 331 | |
| - für Liegefläche 180 x 200 cm | 140 | 15 | 61 | 332 | |
| - für Liegefläche 180 x 210 cm | 140 | 15 | 61 | 333 | |



Beimöbel

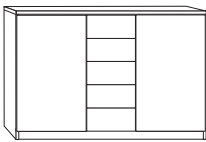
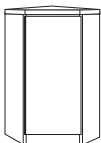

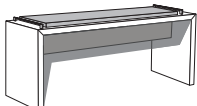


Alle Drehtüren inkl. gedämpfter Scharniere

| Beschreibung | Maße in cm | | | Art.-Nr. | EURO |
|--|--|--|------------|------------|------------|
| | B | H | T | | |
|   | Nachtschrank mit 3 Auszügen | | | | |
| | Stück | 40 | 50 | 37 | 041 |
| | Paar | 40 | 50 | 37 | 042 |
| | Stück | 60 | 50 | 37 | 053 |
| Paar | 60 | 50 | 37 | 054 | |
|  | Nachtschrank-Paneel, mit Rauchglasboden | | | | |
| | Stück | 40 | 20 | 12 | 117 |
| | Paar | 40 | 20 | 12 | 118 |
| | Stück | 60 | 20 | 12 | 111 |
| | Paar | 60 | 20 | 12 | 112 |
| |  <small>Dieses Produkt enthält eine Lichtquelle der Energieeffizienzklasse G</small> | Nachtschrank-Paneel, mit Rauchglasboden und LED-Beleuchtung | | | |
| Stück | | 40 | 20 | 12 | 120 |
| Paar | | 40 | 20 | 12 | 121 |
| Stück | | 60 | 20 | 12 | 114 |
| Paar | | 60 | 20 | 12 | 115 |
|  | | Schubkastenschrank, 5 Auszüge | | | |
| | 40 | 89 | 37 | 889 | |
| | 60 | 89 | 37 | 685 | |
|  | Kommode, 2-türig, mit einem durchgehendem Einlegeboden | | | | |
| 93 | 89 | 37 | 062 | | |
|  | Kombikommode, schmal, links 5 Auszüge, 1 Tür rechts angeschlagen, dahinter ein Einlegeboden | | | | |
| 93 | 89 | 37 | 024 | | |



Beimöbel

Alle Drehtüren inkl. gedämpfter Scharniere

| Beschreibung | Maße in cm | | | Art.-Nr. | EURO |
|---|----------------|-------------------|----------------|--|------|
| | B | H | T | | |
|  <p>Kombikommode, 5 Auszüge mittig, 2 Türen außen, je Türenfach 1 Einlegeboden</p> | 125 | 89 | 37 | 419 | |
|  <p>Eckkommode</p> <p>rechts ang., stellbar links v. Bett links ang., stellbar rechts v. Bett</p> | 61 61 | 89 89 | 37 37 | 686 688 | |
| Generell ohne Aufleistungen lieferbar! | | | | | |
|  <p>Hängeschränk mit Tür</p> <p>Paar Stück, links ang. Stück, rechts ang.</p> | 40 40 40 | 123 123 123 | 30 30 30 | 134 135 136 | |
| Generell ohne Aufleistungen lieferbar! | | | | | |
|  <p>Ankleidebank mit Polster</p> <p>- mit Kunstleder havannaafb.</p> | 120 | 53 | 40 | 156 | |
|  <p>Steckböden</p> | 60 80 | 2 2 | 20 20 | 899 891 | |
|  <p>Wandspiegel</p> | 60 | 80 | 3 | 087 | |
| | | | | | |