

# Möbel LETZ

*Finden und Wohlfühlen*



## Typenplan

Meran von Wiemann - Kommode Eiche sägerau Nachbildung

### **Wichtiger Hinweis für Sie**

Etwaige Hinweise des Herstellers in dieser Produktinformation, die sich auf die Gewährleistung beziehen, haben für Sie keinerlei Bindungswirkung und können von Ihnen ignoriert werden. Ihre gesetzlichen Gewährleistungsrechte als Verbraucher uns gegenüber, als Ihrem Verkäufer, werden dadurch in keiner Weise berührt oder eingeschränkt. Sie können sich wegen aller Mängel jederzeit an uns wenden. Darüber hinaus gehende Herstellergarantien bleiben natürlich unberührt. Dieser Artikel wird hergestellt von Oeseder Möbel-Industrie Mathias Wiemann GmbH & Co.KG, Glückaufstr. 20, 49124 Georgsmarienhütte, Deutschland, [info@wiemann-online.com](mailto:info@wiemann-online.com)

Möbel Letz GmbH  
Am Gewerbepark 11  
06895 Zahna-Elster

Tel.: 035383 - 6018 50

Fax.: 035383 - 6018 17

# Meran.



**Modell-Nr. 565**  
**Eiche-sägerau-Nachbildung**



Emissionsgeprüft  
Schadstoffgeprüft  
Regelmäßige  
Produkt-  
überwachung

www.tuv.com  
ID 1111253053



# Meran.



Emissionsgeprüft  
Schadstoffgeprüft  
Regelmäßige  
Produkt-  
überwachung

www.tuv.com  
ID 1111253053



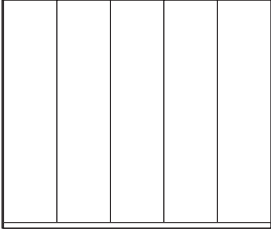
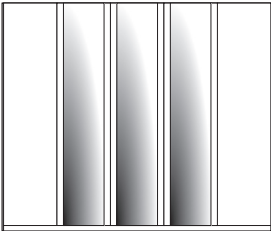


## Drehtürenschränke Höhe 196 cm ohne Kranzleiste

### Innenausstattung:

1 Einlegeboden, 1 Kleiderstange

Alle Drehtüren inkl. gedämpfter Scharniere


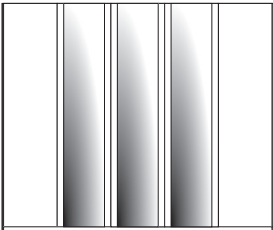
Beschreibung	Maße in cm			Art.-Nr.	EURO
	B	H	T		
 <p><b>Holztüren</b></p> <p>1-türig links angeschlagen 1-türig rechts angeschlagen 2-türig 3-türig 4-türig 5-türig 6-türig 7-türig 8-türig</p>	50	196	58	<b>500</b>	
	50	196	58	<b>501</b>	
	100	196	58	<b>502</b>	
	150	196	58	<b>503</b>	
	200	196	58	<b>504</b>	
	250	196	58	<b>506</b>	
	300	196	58	<b>508</b>	
	350	196	58	<b>509</b>	
	400	196	58	<b>510</b>	
 <p><b>Holz- und Spiegeltüren</b></p> <p>1-türig 1 Spiegeltür, links ang. 1-türig 1 Spiegeltür, rechts ang. 2-türig 2 Spiegeltüren 3-türig 1 Spiegeltür 4-türig 2 Spiegeltüren 5-türig 1 Spiegeltür 5-türig 2 Spiegeltüren 5-türig 3 Spiegeltüren 6-türig 2 Spiegeltüren 6-türig 4 Spiegeltüren 7-türig 1 Spiegeltür 7-türig 3 Spiegeltüren 7-türig 5 Spiegeltüren 8-türig 2 Spiegeltüren 8-türig 4 Spiegeltüren 8-türig 6 Spiegeltüren</p>	50	196	58	<b>555</b>	
	50	196	58	<b>556</b>	
	100	196	58	<b>559</b>	
	150	196	58	<b>560</b>	
	200	196	58	<b>562</b>	
	250	196	58	<b>566</b>	
	250	196	58	<b>567</b>	
	250	196	58	<b>568</b>	
	300	196	58	<b>571</b>	
	300	196	58	<b>572</b>	
	350	196	58	<b>574</b>	
	350	196	58	<b>575</b>	
	350	196	58	<b>576</b>	
400	196	58	<b>578</b>		
400	196	58	<b>577</b>		
400	196	58	<b>579</b>		



## Drehtürenschränke Höhe 216 cm ohne Kranzleiste

### Innenausstattung:

2 Einlegeböden, 1 Kleiderstange je Fach  
Alle Drehtüren inkl. gedämpfter Scharniere

Beschreibung	Maße in cm			Art.-Nr.	EURO
	B	H	T		
 <p><b>Holztüren</b></p> <p>1-türig links angeschlagen 1-türig rechts angeschlagen 2-türig 3-türig 4-türig 5-türig 6-türig 7-türig 8-türig</p>					
	50	216	58	<b>511</b>	
	50	216	58	<b>512</b>	
	100	216	58	<b>513</b>	
	150	216	58	<b>514</b>	
	200	216	58	<b>515</b>	
	250	216	58	<b>517</b>	
	300	216	58	<b>519</b>	
	350	216	58	<b>520</b>	
400	216	58	<b>521</b>		
 <p><b>Holz- und Spiegeltüren</b></p> <p>1-türig 1 Spiegeltür, links ang. 1-türig 1 Spiegeltür, rechts ang. 2-türig 2 Spiegeltüren 3-türig 1 Spiegeltür 4-türig 2 Spiegeltüren 5-türig 1 Spiegeltür 5-türig 2 Spiegeltüren 5-türig 3 Spiegeltüren 6-türig 2 Spiegeltüren 6-türig 4 Spiegeltüren 7-türig 1 Spiegeltür 7-türig 3 Spiegeltüren 7-türig 5 Spiegeltüren 8-türig 2 Spiegeltüren 8-türig 4 Spiegeltüren 8-türig 6 Spiegeltüren</p>					
	50	216	58	<b>582</b>	
	50	216	58	<b>583</b>	
	100	216	58	<b>586</b>	
	150	216	58	<b>587</b>	
	200	216	58	<b>589</b>	
	250	216	58	<b>593</b>	
	250	216	58	<b>594</b>	
	250	216	58	<b>595</b>	
	300	216	58	<b>598</b>	
	300	216	58	<b>599</b>	
	350	216	58	<b>601</b>	
	350	216	58	<b>602</b>	
	350	216	58	<b>603</b>	
400	216	58	<b>605</b>		
400	216	58	<b>606</b>		
400	216	58	<b>607</b>		

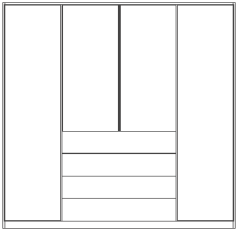
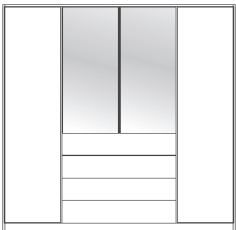


## Funktionsschränke Höhe 216 cm ohne Kranzleiste

### Innenausstattung:



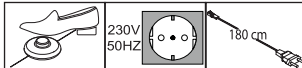

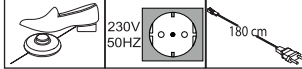
2 Einlegeböden, 1 Kleiderstange je Fach

Alle Drehtüren inkl. gedämpfter Scharniere

Beschreibung	Maße in cm			Art.-Nr.	EURO
	B	H	T		
 <p><b>Funktionsschrank</b>, mittig je 4 Schubkästen im Korpus-Farbton</p> <p>3-türig    4 Auszüge à 50 cm</p> <p>4-türig    4 Auszüge à 100 cm</p> <p>5-türig    4 Auszüge à 50 cm</p> <p>6-türig    4 Auszüge à 100 cm</p>					
	150	216	58	<b>700</b>	
	200	216	58	<b>708</b>	
	250	216	58	<b>714</b>	
	300	216	58	<b>720</b>	
 <p><b>Funktionsschrank</b>, mittig je 4 Schubkästen im Korpus-Farbton, mit Kristallspiegeltüren,</p> <p>3-türig    4 Auszüge à 50 cm, 1 Spiegeltür</p> <p>4-türig    4 Auszüge à 100 cm, 2 Spiegel- türen</p> <p>5-türig    4 Auszüge à 50 cm, 1 Spiegeltür</p> <p>6-türig    4 Auszüge à 100 cm, 2 Spiegel- türen</p>					
	150	216	58	<b>748</b>	
	200	216	58	<b>756</b>	
	250	216	58	<b>762</b>	
	300	216	58	<b>768</b>	







## Kranzleisten für Drehtürenschränke mit oder ohne Beleuchtung

Beschreibung	Maße in cm			Art.-Nr.	EURO
	B	H	T		
 <p><b>Kranzleiste, ohne Beleuchtung</b></p> <ul style="list-style-type: none"> <li>- für Schrankbreite 50 cm</li> <li>- für Schrankbreite 100 cm</li> <li>- für Schrankbreite 150 cm</li> <li>- für Schrankbreite 200 cm</li> <li>- für Schrankbreite 250 cm</li> <li>- für Schrankbreite 300 cm</li> <li>- für Schrankbreite 350 cm</li> <li>- für Schrankbreite 400 cm</li> </ul>					
 <p><b>Mit Linienleuchte</b></p> <ul style="list-style-type: none"> <li>1 Leuchte - für Schrankbreite 50 cm</li> <li>1 Leuchte - für Schrankbreite 100 cm</li> <li>1 Leuchte - für Schrankbreite 150 cm</li> <li>2 Leuchten - für Schrankbreite 200 cm</li> <li>2 Leuchten - für Schrankbreite 250 cm</li> <li>2 Leuchten - für Schrankbreite 300 cm</li> <li>4 Leuchten - für Schrankbreite 350 cm</li> <li>4 Leuchten - für Schrankbreite 400 cm</li> </ul> <p>Dieses Produkt enthält eine Lichtquelle der Energieeffizienzklasse F</p> 					
 <p><b>LED-Stableuchte</b></p> <ul style="list-style-type: none"> <li>1 Stück</li> <li>2 Stück</li> <li>3 Stück</li> </ul> <p>Dieses Produkt enthält eine Lichtquelle der Energieeffizienzklasse G</p> 					



## Schwebetürenschränke ohne Kranzleiste, Griffleisten in Silber

**Innenausstattung:**  
2 Einlegeböden, 1 Kleiderstange

Beschreibung	Maße in cm			Art.-Nr.	EURO
	B	H	T		
 <p><b>Holztüren</b></p> <p>2-türig 2-türig 3-türig 3-türig 3-türig</p>	150	217	67	<b>800</b>	
	200	217	67	<b>820</b>	
	225	217	67	<b>830</b>	
	250	217	67	<b>840</b>	
	300	217	67	<b>860</b>	
 <p><b>Holz- und Spiegeltüren</b></p> <p>2-türig 1 Spiegeltür links 2-türig 1 Spiegeltür rechts 2-türig 2 Spiegeltüren 2-türig 1 Spiegeltür links 2-türig 1 Spiegeltür rechts 2-türig 2 Spiegeltüren 3-türig 1 Spiegeltür mittig 3-türig 3 Spiegeltüren 3-türig 1 Spiegeltür mittig 3-türig 3 Spiegeltüren 3-türig 1 Spiegeltür mittig 3-türig 3 Spiegeltüren</p>	150	217	67	<b>802</b>	
	150	217	67	<b>803</b>	
	150	217	67	<b>804</b>	
	200	217	67	<b>821</b>	
	200	217	67	<b>822</b>	
	200	217	67	<b>823</b>	
	225	217	67	<b>831</b>	
	225	217	67	<b>832</b>	
	250	217	67	<b>841</b>	
	250	217	67	<b>842</b>	
	300	217	67	<b>861</b>	
	300	217	67	<b>862</b>	
 <p><b>2er-Set Selbsteinzug mit Dämpfung</b></p>	24	2	11	<b>365</b>	
 <p><b>Seitenstollen im Korpus-Farbton, paarweise</b></p>	5	217	12,5	<b>366</b>	

### Bitte beachten:

Bei Verwendung der Seitenstollen verbreitert sich der Schrank um je 5 cm pro Seite.

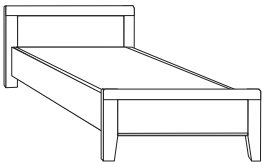
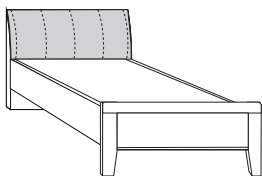
72,2 cm	72,2 cm	96,4 cm	96,4 cm	72,2 cm	72,2 cm	72,2 cm	80,1 cm	80,1 cm	80,1 cm	96,4 cm	96,4 cm	96,4 cm
150 cm		200 cm		225 cm			250 cm			300 cm		





## Komfortbetten

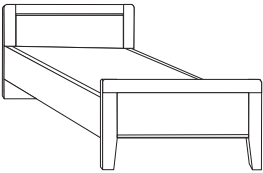
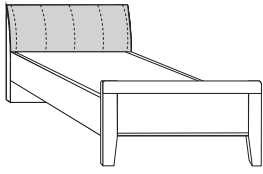
## Liegehöhen-Verstellung 4-fach

Beschreibung	Liegefläche in cm	Stellfläche in cm	Art.-Nr.	EURO
 <p><b>Holz-Kopfteil</b></p> <p>Höhe Kopfteil: <b>88 cm</b> Höhe Fußteil: <b>57 cm</b> Höhe Oberkante Bettseite: <b>48 cm</b></p>	90 x 190 90 x 200 90 x 210  100 x 190 100 x 200 100 x 210  120 x 190 120 x 200 120 x 210	98 x 197 98 x 207 98 x 217  108 x 197 108 x 207 108 x 217  129 x 197 129 x 207 129 x 217	<b>210</b> <b>211</b> <b>212</b>  <b>214</b> <b>215</b> <b>216</b>  <b>218</b> <b>219</b> <b>220</b>	
 <p><b>Polsterkopfteil mit Kunstleder Havanna</b></p> <p>Höhe Kopfteil: <b>96 cm</b> Höhe Fußteil: <b>57 cm</b> Höhe Oberkante Bettseite: <b>48 cm</b></p>	90 x 190 90 x 200 90 x 210  100 x 190 100 x 200 100 x 210  120 x 190 120 x 200 120 x 210	98 x 207 98 x 217 98 x 227  108 x 207 108 x 217 108 x 227  129 x 207 129 x 217 129 x 227	<b>434</b> <b>435</b> <b>436</b>  <b>438</b> <b>439</b> <b>440</b>  <b>442</b> <b>443</b> <b>444</b>	



## Komfortbetten

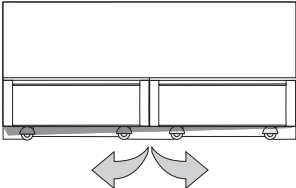
## Liegehöhen-Verstellung 4-fach

Beschreibung	Liegefläche in cm	Stellfläche in cm	Art.-Nr.	EURO
 <p><b>Holz-Kopfteil</b></p> <p>Höhe Kopfteil: <b>88 cm</b> Höhe Fußteil: <b>65 cm</b> Höhe Oberkante Bettseite: <b>48 cm</b></p>	90 x 190	98 x 197	<b>222</b>	
	90 x 200	98 x 207	<b>223</b>	
	90 x 210	98 x 217	<b>224</b>	
	100 x 190	108 x 197	<b>226</b>	
	100 x 200	108 x 207	<b>227</b>	
	100 x 210	108 x 217	<b>228</b>	
	120 x 190	129 x 197	<b>230</b>	
	120 x 200	129 x 207	<b>231</b>	
	120 x 210	129 x 217	<b>232</b>	
	140 x 190	149 x 197	<b>229</b>	
	140 x 200	149 x 207	<b>233</b>	
	140 x 210	149 x 217	<b>234</b>	
	160 x 190	169 x 197	<b>235</b>	
	160 x 200	169 x 207	<b>236</b>	
	160 x 210	169 x 217	<b>237</b>	
	180 x 190	189 x 197	<b>238</b>	
	180 x 200	189 x 207	<b>239</b>	
	180 x 210	189 x 217	<b>240</b>	
 <p><b>Polsterkopfteil mit Kunstleder Havanna</b></p> <p>Höhe Kopfteil: <b>96 cm</b> Höhe Fußteil: <b>65 cm</b> Höhe Oberkante Bettseite: <b>48 cm</b></p>	90 x 190	98 x 207	<b>446</b>	
	90 x 200	98 x 217	<b>447</b>	
	90 x 210	98 x 227	<b>448</b>	
	100 x 190	108 x 207	<b>450</b>	
	100 x 200	108 x 217	<b>451</b>	
	100 x 210	108 x 227	<b>452</b>	
	120 x 190	129 x 207	<b>454</b>	
	120 x 200	129 x 217	<b>455</b>	
	120 x 210	129 x 227	<b>456</b>	
	140 x 190	149 x 207	<b>241</b>	
	140 x 200	149 x 217	<b>242</b>	
	140 x 210	149 x 227	<b>243</b>	
	160 x 190	169 x 207	<b>244</b>	
	160 x 200	169 x 217	<b>245</b>	
	160 x 210	169 x 227	<b>246</b>	
	180 x 190	189 x 207	<b>247</b>	
	180 x 200	189 x 217	<b>248</b>	
	180 x 210	189 x 227	<b>249</b>	



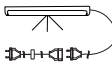
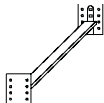
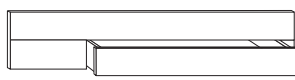
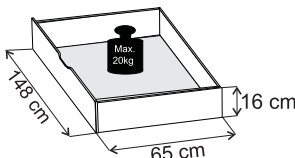
## Komfort-Doppelbetten

### Liegehöhen-Verstellung 4-fach

Beschreibung	Liegefläche in cm	Stellfläche in cm	Art.-Nr.	EURO
 <p><b>Doppelbett</b> auf Rollen in Komforthöhe, mit Holz-Kopfteil, Kopf- und Fußteil mit Leisten in silber</p> <p>Höhe Kopfteil: <b>88</b> cm Höhe Fußteil: <b>65</b> cm Höhe Oberkante Bettseite: <b>48</b> cm</p>	160 x 200	177 x 209	<b>338</b>	
	160 x 210	177 x 219	<b>339</b>	
	180 x 200	197 x 209	<b>342</b>	
	180 x 210	197 x 219	<b>343</b>	




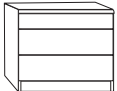
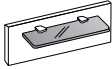
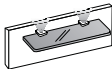

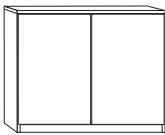
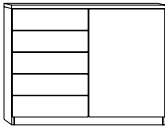
## Zusatzelemente für Komfortbetten

Beschreibung	Maße in cm			Art.-Nr.	EURO
	B	H	T		
 <p><b>Orientierungsleuchte</b> mit Bewegungsmelder, zur Befestigung an den Bettseiten</p> <p>Dieses Produkt enthält eine Lichtquelle der Energieeffizienzklasse G</p>					
Stück	21	2	1,7	<b>099</b>	
Paar	21	2	1,7	<b>098</b>	
 <p><b>Vario-Beschlag</b>, aus zwei Komfort-Einzelbetten kann ein Doppelbett erstellt werden</p>					
für Bettlänge 190 cm	6,5	2,5	190	<b>705</b>	
für Bettlänge 200 cm	6,5	2,5	200	<b>706</b>	
für Bettlänge 210 cm	6,5	2,5	210	<b>707</b>	
 <p><b>Bettschubkasten</b> für Komfortbetten, links und rechts verwendbar, inkl. Fußteilverblendung und seitlicher Verblendung</p>  <p>148 cm 65 cm 16 cm</p> <p>Max. 20kg</p>					
- für Liegefläche 90 x 190 cm	140	15	61	<b>316</b>	
- für Liegefläche 90 x 200 cm	140	15	61	<b>317</b>	
- für Liegefläche 90 x 210 cm	140	15	61	<b>318</b>	
- für Liegefläche 100 x 190 cm	140	15	61	<b>319</b>	
- für Liegefläche 100 x 200 cm	140	15	61	<b>320</b>	
- für Liegefläche 100 x 210 cm	140	15	61	<b>321</b>	
- für Liegefläche 120 x 190 cm	140	15	61	<b>322</b>	
- für Liegefläche 120 x 200 cm	140	15	61	<b>323</b>	
- für Liegefläche 120 x 210 cm	140	15	61	<b>324</b>	
- für Liegefläche 140 x 190 cm	140	15	61	<b>325</b>	
- für Liegefläche 140 x 200 cm	140	15	61	<b>326</b>	
- für Liegefläche 140 x 210 cm	140	15	61	<b>327</b>	
- für Liegefläche 160 x 190 cm	140	15	61	<b>328</b>	
- für Liegefläche 160 x 200 cm	140	15	61	<b>329</b>	
- für Liegefläche 160 x 210 cm	140	15	61	<b>330</b>	
- für Liegefläche 180 x 190 cm	140	15	61	<b>331</b>	
- für Liegefläche 180 x 200 cm	140	15	61	<b>332</b>	
- für Liegefläche 180 x 210 cm	140	15	61	<b>333</b>	
<b>Nicht für Doppelbett auf Rollen verwendbar!</b>					



## Beimöbel

Alle Drehtüren inkl. gedämpfter Scharniere

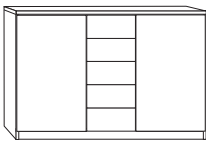
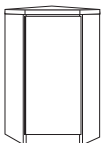

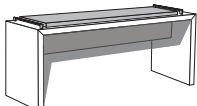


Beschreibung	Maße in cm			Art.-Nr.	EURO
	B	H	T		
 <p><b>Nachtschrank</b> mit 3 Auszügen</p>					
Stück	40	50	37	<b>041</b>	
Paar	40	50	37	<b>042</b>	
					
Stück	60	50	37	<b>053</b>	
Paar	60	50	37	<b>054</b>	
 <p><b>Nachtschrank-Paneel</b>, mit Rauchglasboden</p>					
Stück	40	20	12	<b>117</b>	
Paar	40	20	12	<b>118</b>	
Stück	60	20	12	<b>111</b>	
Paar	60	20	12	<b>112</b>	
 <p><b>Nachtschrank-Paneel</b>, mit Rauchglasboden und LED-Beleuchtung</p>					
Stück	40	20	12	<b>120</b>	
Paar	40	20	12	<b>121</b>	
Stück	60	20	12	<b>114</b>	
Paar	60	20	12	<b>115</b>	
 <p><b>Schubkastenschrank</b>, 5 Auszüge</p>					
	40	89	37	<b>889</b>	
	60	89	37	<b>685</b>	
 <p><b>Kommode</b>, 2-türig, mit einem durchgehendem Einlegeboden</p>					
	93	89	37	<b>062</b>	
 <p><b>Kombikommode, schmal</b>, links 5 Auszüge, 1 Tür rechts angeschlagen, dahinter ein Einlegeboden</p>					
	93	89	37	<b>024</b>	

Dieses Produkt enthält eine Lichtquelle der Energieeffizienzklasse G



## Beimöbel

Alle Drehtüren inkl. gedämpfter Scharniere

Beschreibung	Maße in cm			Art.-Nr.	EURO
	B	H	T		
 <p><b>Kombikommode</b>, 5 Auszüge mittig, 2 Türen außen, je Türenfach 1 Einlegeboden</p>	125	89	37	<b>419</b>	
 <p><b>Eckkommode</b></p> <p>rechts ang., stellbar links v. Bett links ang., stellbar rechts v. Bett</p>	61 61	89 89	37 37	<b>686</b> <b>688</b>	
<b>Generell ohne Aufleistungen lieferbar!</b>					
 <p><b>Hängeschränk mit Tür</b></p> <p>Paar Stück, links ang. Stück, rechts ang.</p>	40 40 40	123 123 123	30 30 30	<b>134</b> <b>135</b> <b>136</b>	
<b>Generell ohne Aufleistungen lieferbar!</b>					
 <p><b>Ankleidebank mit Polster</b></p> <p>- mit Kunstleder havannaafb.</p>	120	53	40	<b>156</b>	
 <p><b>Steckböden</b></p>	60 80	2 2	20 20	<b>899</b> <b>891</b>	
 <p><b>Wandspiegel</b></p>	60	80	3	<b>087</b>	