

# Möbel LETZ

*Finden und Wohlfühlen*



# Typenplan

Top-Line von Hasena - Bett Cussina anthracit

## **Wichtiger Hinweis für Sie**

Etwaige Hinweise des Herstellers in dieser Produktinformation, die sich auf die Gewährleistung beziehen, haben für Sie keinerlei Bindungswirkung und können von Ihnen ignoriert werden. Ihre gesetzlichen Gewährleistungsrechte als Verbraucher uns gegenüber, als Ihrem Verkäufer, werden dadurch in keiner Weise berührt oder eingeschränkt. Sie können sich wegen aller Mängel jederzeit an uns wenden. Darüber hinaus gehende Herstellergarantien bleiben natürlich unberührt. Dieser Artikel wird hergestellt von Hasena AG, Leymenstraße 10, 4105 Biel-Benken, Schweiz, [sales@hasenabeds.com](mailto:sales@hasenabeds.com)

Möbel Letz GmbH  
Am Gewerbepark 11  
06895 Zahna-Elster

Tel.: 035383 - 6018 50

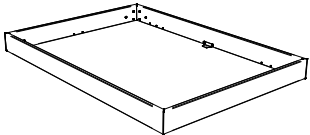
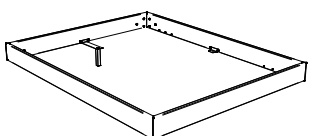

Fax.: 035383 - 6018 17

# Movie-/Top-Line



## Star 16 Bettrahmen

Katalogseite 3.4

Abbildung	Masse cm - B/L/H	Artikel-Nr.	Farboptionen	
			Weiss Anthracit Beton Nachbildung Eiche sägerauh natur	Hochglanz weiss
 Inkl. Bettladwinkel	<b>90/200/16</b>	● <b>5104.212</b>		
	90/190/16	5104.112		
	90/210/16	5104.312		
	90/220/16	5104.412		
	<b>100/200/16</b>	● <b>5104.213</b>		
	100/190/16	5104.113		
	100/210/16	5104.313		
	100/220/16	5104.413		
	<b>120/200/16</b>	● <b>5104.214</b>		
	120/190/16	5104.114		
	120/210/16	5104.314		
	120/220/16	5104.414		
	<b>140/200/16</b>	● <b>5104.215</b>		
140/190/16	5104.115			
140/210/16	5104.315			
140/220/16	5104.415			
 Inkl. Bettladwinkel, 2 Mittelauflegewinkel mit 2 Stützfüssen	<b>160/200/16</b>	● <b>5104.216</b>		
	160/190/16	5104.116		
	160/210/16	5104.316		
	160/220/16	5104.416		
	<b>180/200/16</b>	● <b>5104.217</b>		
	180/190/16	5104.117		
	180/210/16	5104.317		
	180/220/16	5104.417		
	<b>200/200/16</b>	● <b>5104.218</b>		
	200/190/16	5104.118		
200/210/16	5104.318			
200/220/16	5104.418			
<b>Spezialbreiten</b>	bis max. 200 cm	Zuschlag		
<b>Speziallängen</b>	bis max. 220 cm	Zuschlag		
<b>Spezialbreite und -länge</b>		Zuschlag		
<b>Achtung: Werden keine Füsse bestellt, ist für die Montage des Bettrahmens ein separates Beschlagspaket nötig!</b>				
<b>Beschlagspaket</b> 		● 5025.42		Alu

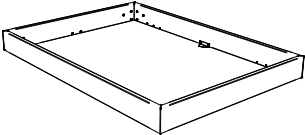
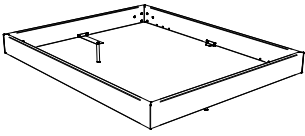

Die Traversen zum Bettrahmen befinden sich innerhalb dieses Registers direkt nach den Bettrahmen oder am Ende von Register 2. Das Möbelkonzept «Selezione» mit passenden Nachttischen und Kommoden sowie weitere Beimöbel befinden sich in Register 2. Lattenroste sowie Matratzen siehe letztes Register.

# Movie-/Top-Line



## Advance 18 Bettrahmen

Katalogseite 3.4

Abbildung	Masse cm - B/L/H	Artikel-Nr.	Weiss	Hochglanz weiss
			Anthracit Beton Nachbildung Eiche sägerauh natur	
 Inkl. Bettladwinkel	<b>90/200/18</b>	● <b>7101.212</b>		
	90/190/18	7101.112		
	90/210/18	7101.312		
	90/220/18	7101.412		
	<b>100/200/18</b>	● <b>7101.213</b>		
	100/190/18	7101.113		
	100/210/18	7101.313		
	100/220/18	7101.413		
	<b>120/200/18</b>	● <b>7101.214</b>		
	120/190/18	7101.114		
	120/210/18	7101.314		
	120/220/18	7101.414		
	<b>140/200/18</b>	● <b>7101.215</b>		
	140/190/18	7101.115		
140/210/18	7101.315			
140/220/18	7101.415			
 Inkl. Bettladwinkel, 2 Mittelauflegewinkel mit 2 Stützfüssen	<b>160/200/18</b>	● <b>7101.216</b>		
	160/190/18	7101.116		
	160/210/18	7101.316		
	160/220/18	7101.416		
	<b>180/200/18</b>	● <b>7101.217</b>		
	180/190/18	7101.117		
	180/210/18	7101.317		
	180/220/18	7101.417		
	<b>200/200/18</b>	● <b>7101.218</b>		
	200/190/18	7101.118		
200/210/18	7101.318			
200/220/18	7101.418			
<b>Spezialbreiten</b>	bis max. 200 cm	Zuschlag		
<b>Speziallängen</b>	bis max. 220 cm	Zuschlag		
<b>Spezialbreite und -länge</b>		Zuschlag		
<b>Achtung: Werden keine Füsse bestellt, ist für die Montage des Bettrahmens ein separates Beschlagspaket nötig!</b>				
<b>Beschlagspaket</b> 		● 5025.42		Alu

Die Traversen zum Bettrahmen befinden sich innerhalb dieses Registers direkt nach den Bettrahmen oder am Ende von Register 2. Das Möbelkonzept «Selezione» mit passenden Nachttischen und Kommoden sowie weitere Beimöbel befinden sich in Register 2. Lattenroste sowie Matratzen siehe letztes Register.

# Movie-/Top-Line


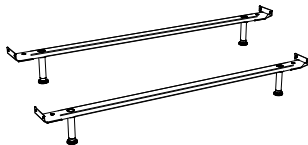
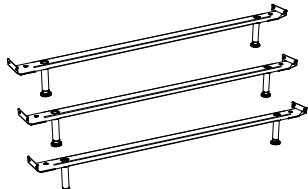


## Traversen


Katalogseite 3.5

Abbildung	Masse cm	Ausführung	Fusshöhe 10 cm		Fusshöhe 20-30 cm	
			Artikel-Nr.		Artikel-Nr.	

Wir empfehlen grundsätzlich den Einsatz von Quer- oder Längstraversen.

<b>Crosstraver (Quertraverse)</b> 	90	Bis 160 cm mit 2, ab 180 cm mit 3 höhenverstellbaren Stützfüssen	● 5000.712		● 5000.812	
	100		● 5000.713		● 5000.813	
	120		● 5000.714		● 5000.814	
	140		● 5000.715		● 5000.815	
	160		● 5000.716		● 5000.816	
	180		● 5000.717		● 5000.817	
	200		● 5000.718		● 5000.818	
	<b>Crosstraver-Twin (2 Quertraversen)</b> 		90	● 7000.127		● 7000.128
100			● 7000.137		● 7000.138	
120			● 7000.147		● 7000.148	
140			● 7000.157		● 7000.158	
160			● 7000.167		● 7000.168	
180			● 7000.177		● 7000.178	
200			● 7000.187		● 7000.188	
<b>Crosstraver XXL (3 Quertraversen)</b> 			90	● 7009.127		● 7009.128
	100		● 7009.137		● 7009.138	
	120		● 7009.147		● 7009.148	
	140		● 7009.157		● 7009.158	
	160		● 7009.167		● 7009.168	
	180		● 7009.177		● 7009.178	
	200		● 7009.187		● 7009.188	

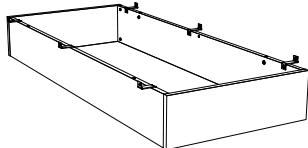
Wir empfehlen ab einer Bettbreite 140 cm mit 2 Lattenrosten oder Motorrahmeneinbau eine Längstraverse.

<b>Midtraver (Längstraverse)</b> 	190	Mit 2 höhenverstellbaren Stützfüssen	● 5001.017		● 5001.018	
	<b>200</b>		● <b>5001.027</b>		● <b>5001.028</b>	
	210		● 5001.037		● 5001.038	
	220		● 5001.047		● 5001.048	

**Nicht einsetzbare Füsse/Bettkasten/Lattenroste mit Traversen:**  
**Lovie-Box, Practico-Box und Ultra XXL-Tec: keine**  
**Evio und Vilo: Crosstraver-Twin, Crosstraver XXL und Midtraver**  
**Roll-Box: Crosstraver, Crosstraver-Twin und Crosstraver XXL**

## Practico-Box

Katalogseite 3.6+3.9

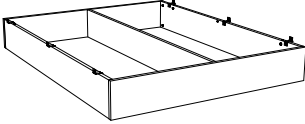
Abbildung	Masse cm - B/L	Artikel-Nr.	Weiss Anthracit	
<b>Practico-Box 25</b> 	90/200	● 7417.212		
	100/200	● 7417.213		
	120/200	● 7417.214		
	140/200	● 7417.215		
	<b>Überlängenzuschlag</b>			<b>210 / 220 cm:</b>
1-sektorig, Sockel inkl. Boden und Beschlägen				

# Movie-/Top-Line



## Practico-Box

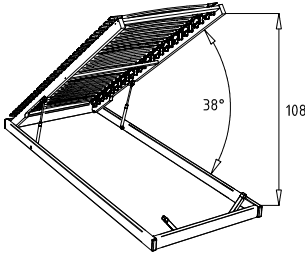
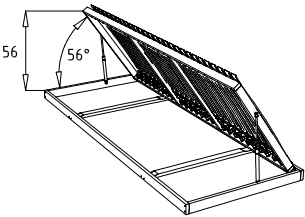
Katalogseite 3.6+3.9

Abbildung	Masse cm - B/L	Artikel-Nr.	Weiss
			Anthracit
<b>Practico-Box 25</b>  2-sektorig, Sockel inkl. Boden und Beschlägen	160/200	● 7417.216	
	180/200	● 7417.217	
	200/200	● 7417.218	
	<b>Überlängenzuschlag</b>		<b>210 / 220 cm:</b>

Quer- und Längstraversen sind nicht montierbar.



## Lattenroste zu Practico

Katalogseite 3.9

Abbildung	Masse cm - B/L/H	Ausführung	Artikel-Nr.		
<b>Ultrafree-Lift KF</b>  Mit Kopf- und Fussverstellung, Rahmenöffnung durch Gasdruckfedern, ab Breite 160 cm 2 Lattenroste, bei Breite 140 cm mit Mittelzonenverstärkung	90/200/11	1 Lattenrost Buche anthracit deckend, lackiert	● 5700.2123		
	100/200/11		● 5700.2133		
	120/200/11		● 5700.2143		
	140/200/11		● 5700.2153		
	<b>Überlängenzuschlag</b>		<b>210 cm: / 220 cm:</b>		
<b>Econom-move</b>  Unverstellbar, Rahmenöffnung durch Gasdruckfedern, ab Breite 160 cm 2 Lattenroste	90/200/9	1 Lattenrost Buche roh	● 5701.212		
	100/200/9		● 5701.213		
	<b>Überlängenzuschlag</b>		<b>210 cm: / 220 cm:</b>		
	160/200/9	2 Lattenroste Buche anthracit deckend, lackiert	● 5700.2163		
180/200/9	● 5700.2173				
200/200/9	● 5700.2183				
<b>Überlängenzuschlag</b>		<b>210 cm: / 220 cm:</b>			

## Füsse Holz

Katalogseite 3.6+3.8

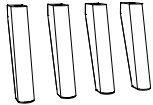
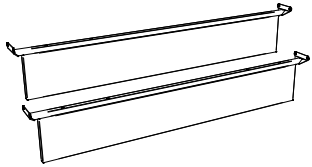
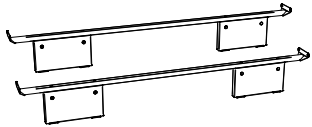
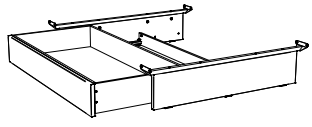


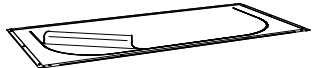
Abbildung	Masse cm	Ausführung	Artikel-Nr.	Farbe
<b>Cantu</b>  Inkl. Beschläge	20	Massivholz	● 5401.0002	Buche weiss deckend, lackiert
	25		● 5401.0003	Eiche sägerauh natur
	30		● 5401.0004	Buche weiss deckend, lackiert
Eiche sägerauh natur				
<b>Juve</b>  Inkl. Beschläge	20		● 5403.0002	Buche weiss deckend, lackiert
	25		● 5403.0003	

# Movie-/Top-Line



## Füsse Holz

Katalogseite 3.6+3.8

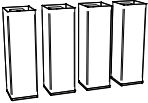
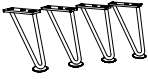
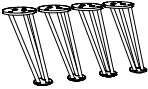


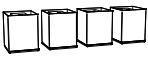
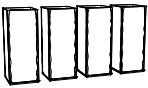
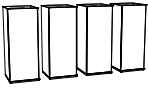
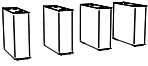
Abbildung	Masse cm	Ausführung	Artikel-Nr.	Farbe			
<b>Masi</b>  Inkl. Beschläge	20		● 5404.0002	Buche weiss deckend, lackiert			
	25		● 5404.0003				
<b>Evio</b>  Inkl. Beschläge, Traversen, ausser Crosstraver, nicht montierbar	90/25	Massivholz	● 7421.0123	Buche weiss deckend, lackiert Buche anthracit deckend, lackiert			
	100/25		● 7421.0133				
	120/25		● 7421.0143				
	140/25		● 7421.0153				
	160/25		● 7421.0163				
	180/25		● 7421.0173				
	200/25		● 7421.0183				
<b>Vilo</b>  Inkl. Beschläge, Traversen, ausser Crosstraver, nicht montierbar	90/20		● 7400.0122				
	100/20		● 7400.0132				
	120/20		● 7400.0142				
	140/20		● 7400.0152				
	160/20		● 7400.0162				
	180/20		● 7400.0172				
	200/20		● 7400.0182				
<b>Lovie-Box (inkl. 1 Schublade)</b>  Inkl. Beschläge und Kufen Holz, Traversen nicht montierbar	90/25	Standard	● 7427.012351	Schubladeninnenseite: MDF weiss Schubladenfront und Kufen: Massivholz			
	100/25		● 7427.013351				
	120/25		● 7427.014351				
	140/25		● 7427.015351				
	90/25	Tip-On	● 7427.012361	Buche weiss deckend, lackiert Buche anthracit deckend, lackiert			
	100/25		● 7427.013361				
	120/25		● 7427.014361				
	140/25		● 7427.015361				
	<b>Standard: gedämpfter Selbsteinzug Blumotion von BLUM</b> <b>Tip-On: Vollauszug von BLUM</b>						
	<b>Lovie-Box (inkl. 2 Schubladen)</b>  Inkl. Beschläge und Kufen Holz, Traversen nicht montierbar		140/25		Standard	● 7427.015352	Schubladeninnenseite: MDF weiss Schubladenfront und Kufen: Massivholz
160/25		● 7427.016352					
180/25		● 7427.017352					
200/25		● 7427.018352					
140/25		Tip-On	● 7427.015362	Buche weiss deckend, lackiert Buche anthracit deckend, lackiert			
160/25			● 7427.016362				
180/25			● 7427.017362				
200/25			● 7427.018362				
<b>Standard: gedämpfter Selbsteinzug Blumotion von BLUM</b> <b>Tip-On: Vollauszug von BLUM</b>							
<b>Covero (Option zu Lovie-Box)</b>  Deckel zu Bettkasten	137/64/0.5	1 Stück	● 5033.1	Weiss			
		2 Stück	● 5033.2				
<b>Saceto (Option zu Lovie-Box)</b>  Stoffabdeckung zu Bettkasten	137/64/0.4	1 Stück	● 5034.1	Polyester grau			
		2 Stück	● 5034.2				

# Movie-/Top-Line



## Füsse Metall

Katalogseite 3.7

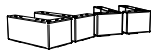

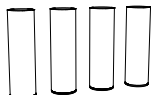



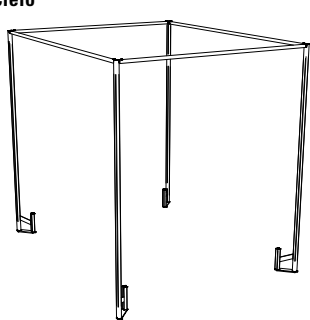

Abbildung	Masse cm	Ausführung	Artikel-Nr.	Farben	
<b>Caro</b>  Inkl. Beschläge	20		● 5406.0002	Alu	
	25			● 5406.0003	Anthracit
Iron					
Chrom					
<b>Facil</b>  Inkl. Beschläge	20		● 5432.0002	Anthracit	
	<b>Fasio</b>  Inkl. Beschläge		20	● 5407.0002	Anthracit
<b>Jeno</b>  Inkl. Beschläge			10		● 5411.0001
	<b>Jeno</b>  Inkl. Beschläge		20		
25			● 5411.0003	Used	
<b>Mico</b>  Inkl. Beschläge	10			● 5413.0001	Alu
	<b>Mico</b>  Inkl. Beschläge		20		● 5413.0002
25			● 5413.0003		
	30	● 5413.0004			Chrom
<b>Mico-gloss</b>  Inkl. Beschläge	20		● 5400.0002	Hochglanz weiss	
	25				● 5400.0003
<b>Quada</b>  Inkl. Beschläge	20	● 5415.0002	Iron		
	25			● 5415.0003	

# Movie-/Top-Line



## Füsse Metall

Katalogseite 3.7

Abbildung	Masse cm	Ausführung	Artikel-Nr.	Farben
<b>Reca</b>  Inkl. Beschläge	10		● 5417.0001	Inox
<b>Road</b>  Füsse fixiert, Rollen nur optisch inkl. Beschläge	20		● 5418.0002	Used
<b>Soko</b>  Inkl. Beschläge	20		● 5419.0002	Alu Chrom
	25		● 5419.0003	Alu Chrom
<b>Stomp</b>  Inkl. Beschläge	10		● 5420.0001	Alu Chrom
<b>Stomp</b>  Inkl. Beschläge	20		● 5420.0002	Alu Chrom
	25		● 5420.0003	Alu Chrom
	30		● 5420.0004	Alu Chrom
<b>Tondo</b>  Inkl. Beschläge	20		● 5421.0002	Anthracit Alu
<b>Cielo</b>  Inkl. Beschläge	120/200/20		● 7006.214	Anthracit White
	140/200/20		● 7006.215	
	160/200/20		● 7006.216	
	180/200/20		● 7006.217	
	200/200/20		● 7006.218	
	<b>Überlängenzuschlag</b>		<b>210 / 220 cm:</b>	
<b>Curty Baldachin-Vorhang (Option zu Cielo)</b> 	272/185	3 Stück	● 5032.63	Baumwolle weiss

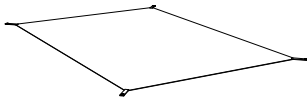
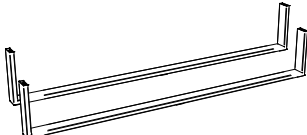




# Movie-/Top-Line



## Füsse Metall

Katalogseite 3.7

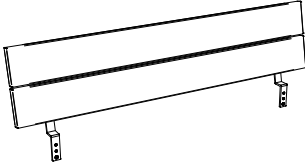
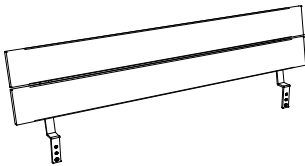
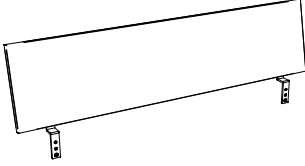
Abbildung	Masse cm	Ausführung	Artikel-Nr.	Farben
<b>Vela - Himmeltuch (Option zu Cielo)</b>  Nicht in Überlänge verfügbar	120/200	1 Stück	● 5036.214	Baumwolle weiss
	140/200		● 5036.215	
	160/200		● 5036.216	
	180/200		● 5036.217	
	200/200		● 5036.218	
<b>Indus</b>  Inkl. Beschläge	140/20	1 Stück	● 5410.0152	Anthracit Iron
	160/20		● 5410.0162	Anthracit Iron
	180/20		● 5410.0172	Anthracit Iron
	200/20		● 5410.0182	Anthracit Iron
	140/25		● 5410.0153	Anthracit Iron
	160/25		● 5410.0163	Anthracit Iron
	180/25		● 5410.0173	Anthracit Iron
	200/25		● 5410.0183	Anthracit Iron
<b>Slid</b>  Inkl. Beschläge	140/20	1 Stück	● 7401.0152	Alu Anthracit White
	160/20		● 7401.0162	
	180/20		● 7401.0172	
	200/20		● 7401.0182	
	140/25		● 7401.0153	
	160/25		● 7401.0163	
<b>Slid</b>  Inkl. Beschläge	180/25	1 Stück	● 7401.0173	Alu Anthracit White
	200/25		● 7401.0183	

# Movie-/Top-Line



## Kopfteile Holz

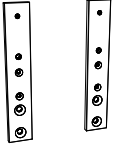
Katalogseite 3.10

Abbildung	Masse cm	Artikel-Nr.	Weiss Anthracit Beton Nachbildung Eiche sägerauh natur	
			Hochglanz weiss	
<b>Nuetta</b> 	90/100	● 5522.022		
	120	● 5522.014		
	140	● 5522.015		
	160	● 5522.016		
	180	● 5522.017		
	200	● 5522.018		
<b>Nia</b> 	90/100	● 5563.022		
	120	● 5563.014		
	140	● 5563.015		
	160	● 5563.016		
	180/200	● 5563.027		
<b>Orva</b> 	140	● 5524.015		
	160	● 5524.016		
	180	● 5524.017		
	200	● 5524.018		

Weitere Kopfteile siehe Register 1

## Zubehör zu Kopfteilen

Katalogseite 3.11

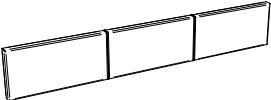
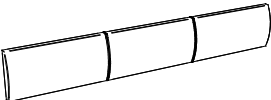
Abbildung	Ausführung	Artikel-Nr.	Farben
<b>Head-Plus</b>  Verlängerungsadapter, 2er-Set	Bei hohen Matratzen ist eine Erhöhung des Kopfteils um 9 oder 13 cm möglich	● 5003.042	Alu

## Kissen zu Kopfteilen Holz

Katalogseite 3.11

Abbildung	Masse cm	Bemerkungen	Artikel-Nr.	Preiskategorie (Stoffauswahl siehe Umschlag)	
				3	4

Alle Kissen in Echtleder haben Zier- sowie Teilungsnähte. Ausnahmen: Suny und Varo, diese Kissen haben lediglich Ziernähte.

<b>Arona</b>  Sichtbare Naht	90/100	Zu Nuetta und Nia	5610.22		
	120		5610.14		
	140		5610.15		
	160		5610.16		
	180/200		5610.27		
<b>Lumo</b>  Sichtbare Naht	90/100		5611.22		
	120		5611.14		
	140		5611.15		
	160		5611.16		
	180/200		5611.27		

● PRONTO-Schnelllieferungen ab Lager

# Movie-/Top-Line

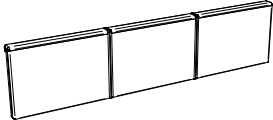

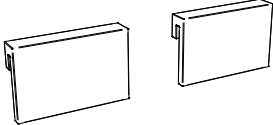


## Kissen zu Kopfteilen Holz

Katalogseite 3.11

Abbildung	Masse cm	Bemerkungen	Artikel-Nr.	Preiskategorie (Stoffauswahl siehe Umschlag)	
				3	4

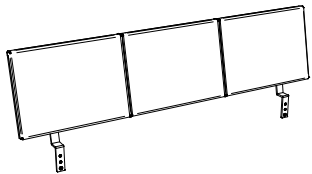
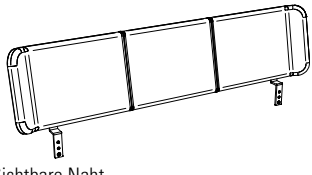
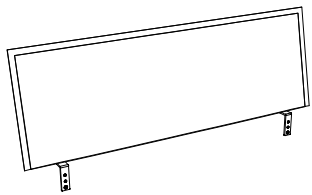
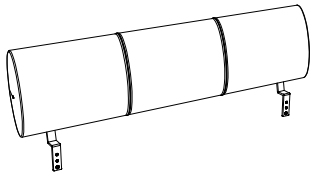
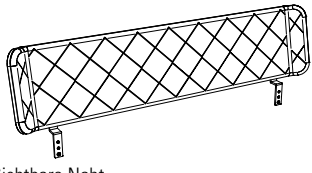
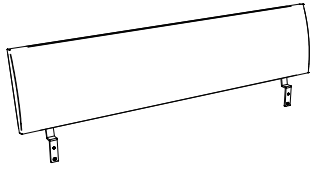
**Alle Kissen in Echtleder haben Zier- sowie Teilungsnähte. Ausnahmen: Suny und Varo, diese Kissen haben lediglich Ziernähte.**

<b>Ravo</b>  Sichtbare Naht	90/100		5612.22		
	120		5612.14		
	140		5612.15		
	160		5612.16		
	180		5612.17		
	200		5612.18		
<b>Suny</b>  2er-Set Alle Bezüge sind mit Reißverschluss abnehmbar Befestigung mit 2 Bändern (Klettverschluss)	55/6/40	Zu Nuetta, Nia und Orva	5613.00		
<b>Varo</b>  2er-Set	55/10/35	Zu Orva	5614.00		

# Gepolsterte Kopfteile & Wandpaneele

## Kopfteile gepolstert

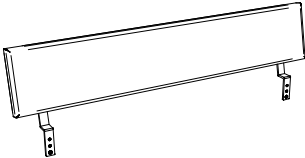
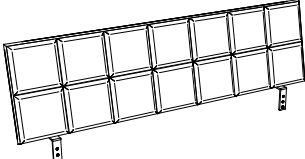
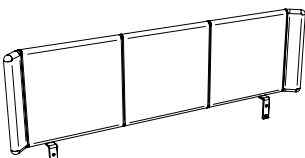
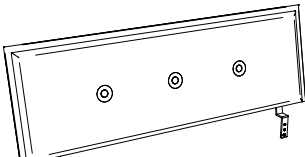
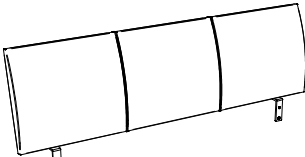
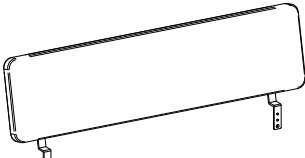
Katalogseite 1.2-1.5

Abbildung	Masse cm	Artikel-Nr.	Preiskategorie (Stoffauswahl siehe Umschlag)	
			3	4
<b>Arora</b>  Sichtbare Naht in beige	90	5500.012		
	100	5500.013		
	120	5500.014		
	140	5500.015		
	160	5500.016		
	180	5500.017		
	200	5500.018		
<b>Boga</b>  Sichtbare Naht, Stoff Boston und Echtleder Vintage nicht erhältlich	90	5501.012		
	100	5501.013		
	120	5501.014		
	140	5501.015		
	160	5501.016		
	180	5501.017		
	200	5501.018		
<b>Cussina</b>  Leselampen nicht montierbar	140	5502.015		-
	160	5502.016		-
	180	5502.017		-
	200	5502.018		-
<b>Elipsa</b>  Leselampen nicht montierbar, sichtbare Naht, Bezug abnehmbar	90	5503.012		
	100	5503.013		
	120	5503.014		
	140	5503.015		
	160	5503.016		
	180	5503.017		
	200	5503.018		
<b>Gabo</b>  Sichtbare Naht, Stoff Boston nicht erhältlich	90	5504.012		-
	100	5504.013		-
	120	5504.014		-
	140	5504.015		-
	160	5504.016		-
	180	5504.017		-
	200	5504.018		-
<b>Lecco</b> 	90/100	5505.022		-
	120	5505.014		-
	140	5505.015		-
	160	5505.016		-
	180/200	5505.027		-

# Gepolsterte Kopfteile & Wandpaneele

## Kopfteile gepolstert

Katalogseite 1.2-1.5

Abbildung	Masse cm	Artikel-Nr.	Preiskategorie (Stoffauswahl siehe Umschlag)	
			3	4
<b>Lenio</b> 	90/100	5506.022		-
	120	5506.014		-
	140	5506.015		-
	160	5506.016		-
	180	5506.017		-
	200	5506.018		-
<b>Malta</b> 	120	5507.014		-
	140	5507.015		-
	160	5507.016		-
	180	5507.017		-
	200	5507.018		-
	Sichtbare Naht			
<b>Obag</b> 	140	5509.015		-
	160	5509.016		-
	180	5509.017		-
	200	5509.018		-
	Leselampen nicht montierbar, sichtbare Naht, Stoff Boston nicht erhältlich			
<b>Talma</b> 	140	5511.015		-
	160	5511.016		-
	180	5511.017		-
	200	5511.018		-
	Leselampen nicht montierbar			
<b>Ripo</b> 	90	5510.012		
	100	5510.013		
	120	5510.014		
	140	5510.015		
	160	5510.016		
	180	5510.017		
	200	5510.018		
	Sichtbare Naht			
<b>Bei Ripo sind die Bezüge abnehmbar, ausser Bezüge Boston, Campos, Casual, Echtleder Real und Echtleder Vintage.</b>				
<b>Suno</b> 	140	5555.015		-
	160	5555.016		-
	180	5555.017		-
	200	5555.018		-

# Gepolsterte Kopfteile & Wandpaneele

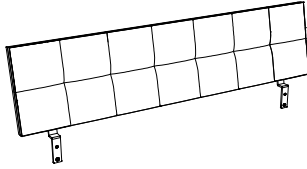
## Kopfteile gepolstert

Katalogseite 1.2-1.5

Abbildung	Masse cm	Artikel-Nr.	Preiskategorie (Stoffauswahl siehe Umschlag)	
			3	4

**Alle Kopfteile in Echtleder haben Zier- sowie Teilungsnähte. Ausnahmen: Cena, Dorma und Cemoa, diese Kopfteile haben lediglich Ziernähte.**

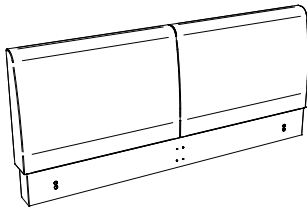
### Ronna



Sichtbare Naht

90/100	5512.022
120	5512.014
140	5512.015
160	5512.016
180	5512.017
200	5512.018

### Dolce

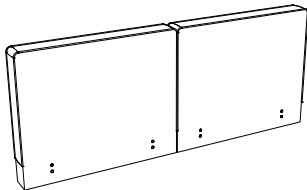


Nicht montierbar bei Bettrahmen mit gerundeten Ecken, wie Fine-Line, Lounge, Oak-Line, Oak-Puro und Oak-Bianco.

140	5514.015
160	5514.016
180	5514.017
200	5514.018

<b>Gewünschte Liegefläche:</b> 190 cm	<b>zu bestellender Bettrahmen:</b> 200 cm	<b>Midtraver-Längen:</b> 200 cm
200 cm	210 cm	210 cm
210 cm	220 cm	220 cm

### Cena

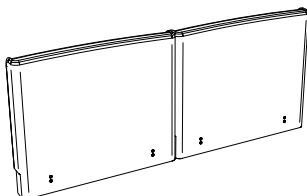


Breite 90-120 cm = 1 Kissen  
Breite 140-200 cm = 2 Kissen  
Nicht montierbar bei Bettrahmen mit gerundeten Ecken, wie Fine-Line, Lounge, Oak-Line, Oak-Puro und Oak-Bianco.

90	5515.012
100	5515.013
120	5515.014
140	5515.015
160	5515.016
180	5515.017
200	5515.018

<b>Gewünschte Liegefläche:</b> 190 cm	<b>zu bestellender Bettrahmen:</b> 200 cm	<b>Midtraver-Längen:</b> 200 cm
200 cm	210 cm	210 cm
210 cm	220 cm	220 cm

### Cemoa



Breite 90-120 cm = 1 Kissen  
Breite 140-200 cm = 2 Kissen  
Leselampen nicht montierbar  
in Echtleder Vintage nicht erhältlich  
Montierbar bei Bettrahmen mit gerundeten Ecken wie Fine-Line, Oak-Line, Oak-Puro und Oak-Bianco.

90	5516.012
100	5516.013
120	5516.014
140	5516.015
160	5516.016
180	5516.017
200	5516.018

<b>Gewünschte Liegefläche:</b> 190 cm	<b>zu bestellender Bettrahmen:</b> 200 cm	<b>Midtraver-Längen:</b> 200 cm
200 cm	210 cm	210 cm
210 cm	220 cm	220 cm

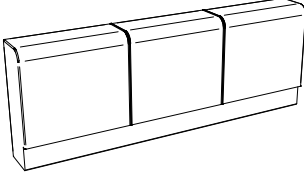
# Gepolsterte Kopfteile & Wandpaneele

## Kopfteile gepolstert

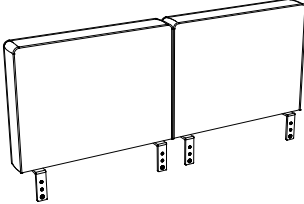
Katalogseite 1.2-1.5

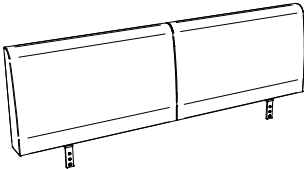
Abbildung	Masse cm	Artikel-Nr.	Preiskategorie (Stoffauswahl siehe Umschlag)	
			3	4

Alle Kopfteile in Echtleder haben Zier- sowie Teilungsnähte. Ausnahmen: Cena, Dorma und Cemoa, diese Kopfteile haben lediglich Ziernähte.

Ceneri				
 <p>Sichtbare Naht Nicht montierbar bei Bettrahmen mit gerundeten Ecken, wie Fine-Line, Lounge, Oak-Line, Oak-Puro und Oak-Bianco.</p>	140	5517.015		
	160	5517.016		
	180	5517.017		
	200	5517.018		

<b>Gewünschte Liegefläche:</b> 190 cm 200 cm	<b>zu bestellender Bettrahmen:</b> 210 cm 220 cm	<b>Midtraver-Längen:</b> 210 cm 220 cm
---	---	---

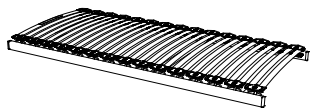
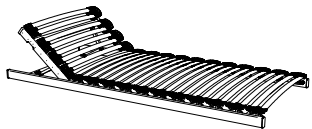
Dorma				
 <p>Mind. eine Rahmenstärke von 10 cm</p>	140	5519.015		
	160	5519.016		
	180	5519.017		
	200	5519.018		

Opera				
 <p>Mind. eine Rahmenstärke von 10 cm</p>	140	5520.015		
	160	5520.016		
	180	5520.017		
	200	5520.018		

# Lattenroste



Katalogseite 14.2-14.9

Abbildung	Masse cm - B/L/H	Ausführung	Artikel-Nr.
<b>Ultrafree U</b>  Bei Breite 140 cm mit Mittelzonenverstärkung	<b>80/200/10</b>	1 Lattenrost Anthracit	● <b>5700.2110</b>
	80/190/10		5700.1110
	80/210/10		5700.3110
	80/220/10		5700.4110
	<b>90/200/10</b>		● <b>5700.2120</b>
	90/190/10		5700.1120
	90/210/10		5700.3120
	90/220/10		5700.4120
	<b>100/200/10</b>		● <b>5700.2130</b>
	100/190/10		5700.1130
	100/210/10		5700.3130
	100/220/10		5700.4130
	<b>120/200/10</b>		● <b>5700.2140</b>
	120/190/10		5700.1140
	120/210/10		5700.3140
120/220/10	5700.4140		
<b>Ultrafree K</b>  Bei Breite 140 cm mit Mittelzonenverstärkung	<b>80/200/10</b>	● <b>5700.2111</b>	
	80/190/10	5700.1111	
	80/210/10	5700.3111	
	80/220/10	5700.4111	
	<b>90/200/10</b>	● <b>5700.2121</b>	
	90/190/10	5700.1121	
	90/210/10	5700.3121	
	90/220/10	5700.4121	
	<b>100/200/10</b>	● <b>5700.2131</b>	
	100/190/10	5700.1131	
	100/210/10	5700.3131	
	100/220/10	5700.4131	
	<b>120/200/10</b>	● <b>5700.2141</b>	
	120/190/10	5700.1141	
	120/210/10	5700.3141	
120/220/10	5700.4141		
<b>Ultrafree RF</b>  Bei Breite 140 cm mit Mittelzonenverstärkung	<b>80/200/10</b>	● <b>5700.2114</b>	
	80/190/10	5700.1114	
	80/210/10	5700.3114	
	80/220/10	5700.4114	
	<b>90/200/10</b>	● <b>5700.2124</b>	
	90/190/10	5700.1124	
	90/210/10	5700.3124	
	90/220/10	5700.4124	
	<b>100/200/10</b>	● <b>5700.2134</b>	
	100/190/10	5700.1134	
	100/210/10	5700.3134	
	100/220/10	5700.4134	
	<b>120/200/10</b>	● <b>5700.2144</b>	
	120/190/10	5700.1144	
	120/210/10	5700.3144	
120/220/10	5700.4144		
<b>140/200/10</b>	● <b>5700.2154</b>		
140/190/10	5700.1154		
140/210/10	5700.3154		
140/220/10	5700.4154		

Lattenroste nicht in Spezialmassen erhältlich

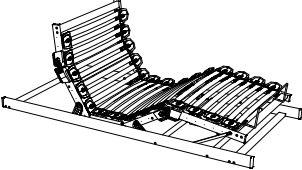


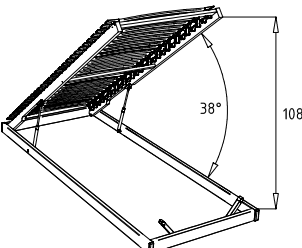
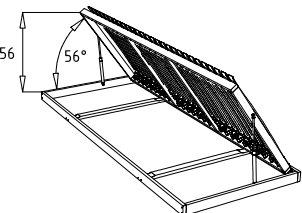

● PRONTO-Schnelllieferungen ab Lager



# Lattenroste



Katalogseite 14.2-14.9

Abbildung	Masse cm - B/L/H	Ausführung	Artikel-Nr.		
<b>Ultrafree-Tec</b>  Bei Breite 140 cm mit Mittelzonenverstärkung	<b>80/200/11</b>	1 Lattenrost Anthracit	● <b>5700.2117</b>		
	80/210/11		5700.3117		
	80/220/11		5700.4117		
	<b>90/200/11</b>		● <b>5700.2127</b>		
	90/210/11		5700.3127		
	90/220/11		5700.4127		
	<b>100/200/11</b>		● <b>5700.2137</b>		
	100/210/11		5700.3137		
	100/220/11		5700.4137		
	<b>120/200/11</b>		● <b>5700.2147</b>		
	120/210/11		5700.3147		
	120/220/11		5700.4147		
<b>140/200/11</b>	● <b>5700.2157</b>				
140/210/11	5700.3157				
140/220/11	5700.4157				
<b>Syncro</b> (Option zu Ultrafree-Tec) 		Transparent	● 5037.02		
<b>Matratzenhalter</b> (Option zu Ultrafree-Tec) 		Alugloss	5038.01		
<b>Ultrafree Lift KF</b>  Mit Kopf- und Fussverstellung, Rahmenöffnung durch Gasdruckfedern, ab Breite 160 cm 2 Lattenroste, bei Breite 140 cm mit Mittelzonenverstärkung	<b>80/200/11</b>	1 Lattenrost Anthracit	● <b>5700.2113</b>		
	80/210/11		5700.3113		
	80/220/11		5700.4113		
	<b>90/200/11</b>		● <b>5700.2123</b>		
	90/210/11		5700.3123		
	90/220/11		5700.4123		
	<b>100/200/11</b>		● <b>5700.2133</b>		
	100/210/11		5700.3133		
	100/220/11		5700.4133		
	<b>120/200/11</b>		● <b>5700.2143</b>		
	120/210/11		5700.3143		
	120/220/11		5700.4143		
<b>140/200/11</b>	● <b>5700.2153</b>				
140/210/11	5700.3153				
140/220/11	5700.4153				
<b>Econom-move</b>  Unverstellbar, Rahmenöffnung durch Gasdruckfedern	<b>80/200/9</b>	1 Lattenrost Buche roh	● <b>5701.211</b>		
	80/210/9		5701.311		
	80/220/9		5701.411		
	<b>90/200/9</b>		● <b>5701.212</b>		
	90/210/9		5701.312		
	90/220/9		5701.412		
	<b>100/200/9</b>		● <b>5701.213</b>		
	100/210/9		5701.313		
	100/220/9		5701.413		
<b>Dritto U</b> 	<b>80/200/6</b>		● <b>5703.2110</b>		
	90/190/6		● 5703.1120		
	<b>90/200/6</b>		● <b>5703.2120</b>		
	<b>100/200/6</b>		● <b>5703.2130</b>		
	<b>120/200/6</b>		● <b>5703.2140</b>		
	140/190/6		● 5703.1150		
<b>140/200/6</b>	● <b>5703.2150</b>				

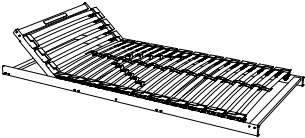
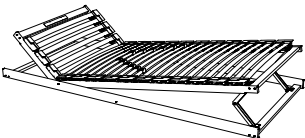
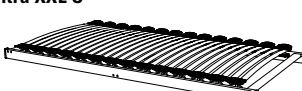
Lattenroste nicht in Spezialmassen erhältlich

● PRONTO-Schnelllieferungen ab Lager

# Lattenroste



Katalogseite 14.2-14.9

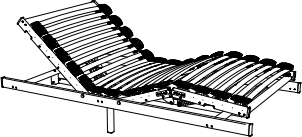
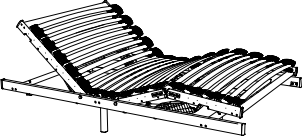
Abbildung	Masse cm - B/L/H	Ausführung	Artikel-Nr.
<b>Flexo K</b> 	<b>80/200/9</b>		● <b>5704.2111</b>
	80/210/9		5704.3111
	80/220/9		5704.4111
	<b>90/200/9</b>		● <b>5704.2121</b>
	90/190/9		● 5704.1121
	90/210/9		5704.3121
	90/220/9		5704.4121
	<b>100/200/9</b>		● <b>5704.2131</b>
	100/210/9		5704.3131
	100/220/9		5704.4131
	<b>120/200/9</b>		● <b>5704.2141</b>
	120/210/9		5704.3141
	120/220/9		5704.4141
	<b>140/200/9</b>		● <b>5704.2151</b>
140/190/9	● 5704.1151		
140/210/9	5704.3151		
140/220/9	5704.4151		
<b>Flexo KF</b> 	<b>80/200/9</b>		● <b>5704.2112</b>
	80/210/9		5704.3112
	80/220/9		5704.4112
	<b>90/200/9</b>		● <b>5704.2122</b>
	90/190/9		● 5704.1122
	90/210/9		5704.3122
	90/220/9		5704.4122
	<b>100/200/9</b>		● <b>5704.2132</b>
	100/210/9		5704.3132
	100/220/9		5704.4132
	<b>120/200/9</b>		● <b>5704.2142</b>
	120/210/9		5704.3142
	120/220/9		5704.4142
	<b>140/200/9</b>		● <b>5704.2152</b>
140/190/9	● 5704.1152		
140/210/9	5704.3152		
140/220/9	5704.4152		
<b>Ultra XXL U</b> 	<b>80/200/10</b>	1 Lattenrost Anthracit	● <b>5757.2110</b>
	80/210/10		5757.3110
	80/220/10		5757.4110
	<b>90/200/10</b>		● <b>5757.2120</b>
	90/210/10		5757.3120
	90/220/10		5757.4120
	<b>100/200/10</b>		● <b>5757.2130</b>
	100/210/10		5757.3130
	100/220/10		5757.4130
	<b>120/200/10</b>		● <b>5757.2140</b>
	120/210/10		5757.3140
	120/220/10		5757.4140
	<b>140/200/10</b>		● <b>5757.2150</b>
	140/210/10		5757.3150
140/220/10	5757.4150		

Lattenroste nicht in Spezialmassen erhältlich

# Lattenroste



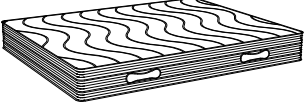
Katalogseite 14.2-14.9

Abbildung	Masse cm - B/L/H	Ausführung	Artikel-Nr.
<b>Ultra XXL Tec</b>  Inkl. 2 Stützfüßen aus Massivholz, anthrazit lackiert.	<b>80/200/12</b>	Traversen nicht möglich	● <b>7702.2117</b>
	80/210/12		7702.3117
	80/220/12		7702.4117
	<b>90/200/12</b>		● <b>7702.2127</b>
	90/210/12		7702.3127
	90/220/12		7702.4127
<b>100/200/12</b>	● <b>7702.2137</b>		
100/210/12	7702.3137		
100/220/12	7702.4137		
<b>Ultra XXL Tec</b>  Inkl. 2 Stützfüßen aus Massivholz, anthrazit lackiert. Ab einer Breite von 120 cm sind zwei Motoren verbaut, welche unter den Holmen hervorschauen.	<b>120/200/12</b>		● <b>7702.2147</b>
	120/210/12		7702.3147
	120/220/12		7702.4147
	<b>140/200/12</b>	● <b>7702.2157</b>	
	140/210/12	7702.3157	
	140/220/12	7702.4157	

Lattenroste nicht in Spezialmassen erhältlich

# Ultramotion

Katalogseite 14.10-14.11

Abbildung	Masse cm - B/L/H	Härtegrad					
		H2		H3		H4	
		Artikel-Nr.		Artikel-Nr.		Artikel-Nr.	
<b>Ultramotion</b> <b>Matratze mit klassischem Drell-Bezug</b>  - Für Motorrahmen geeignet - Bezug Drell abnehmbar	<b>80/200/23</b>	<b>5705.2111</b>		● <b>5705.2112</b>		<b>5705.2113</b>	
	80/190/23	5705.1111		5705.1112		5705.1113	
	80/210/23	5705.3111		5705.3112		5705.3113	
	80/220/23	5705.4111		5705.4112		5705.4113	
	<b>90/200/23</b>	<b>5705.2121</b>		● <b>5705.2122</b>		<b>5705.2123</b>	
	90/190/23	5705.1121		5705.1122		5705.1123	
	90/210/23	5705.3121		5705.3122		5705.3123	
	90/220/23	5705.4121		5705.4122		5705.4123	
	<b>100/200/23</b>	<b>5705.2131</b>		<b>5705.2132</b>		<b>5705.2133</b>	
	100/190/23	5705.1131		5705.1132		5705.1133	
	100/210/23	5705.3131		5705.3132		5705.3133	
	100/220/23	5705.4131		5705.4132		5705.4133	
	<b>120/200/23</b>	<b>5705.2141</b>		<b>5705.2142</b>		<b>5705.2143</b>	
	120/190/23	5705.1141		5705.1142		5705.1143	
	120/210/23	5705.3141		5705.3142		5705.3143	
	120/220/23	5705.4141		5705.4142		5705.4143	
	<b>140/200/23</b>	<b>5705.2151</b>		● <b>5705.2152</b>		<b>5705.2153</b>	
	140/190/23	5705.1151		5705.1152		5705.1153	
	140/210/23	5705.3151		5705.3152		5705.3153	
	140/220/23	5705.4151		5705.4152		5705.4153	
	<b>160/200/23</b>	<b>5705.2161</b>		● <b>5705.2162</b>		<b>5705.2163</b>	
	160/190/23	5705.1161		5705.1162		5705.1163	
	160/210/23	5705.3161		5705.3162		5705.3163	
	160/220/23	5705.4161		5705.4162		5705.4163	
	<b>180/200/23</b>	<b>5705.2171</b>		<b>5705.2172</b>		<b>5705.2173</b>	
	180/190/23	5705.1171		5705.1172		5705.1173	
	180/210/23	5705.3171		5705.3172		5705.3173	
	180/220/23	5705.4171		5705.4172		5705.4173	
<b>200/200/23</b>	<b>5705.2181</b>		<b>5705.2182</b>		<b>5705.2183</b>		
200/190/23	5705.1181		5705.1182		5705.1183		
200/210/23	5705.3181		5705.3182		5705.3183		
200/220/23	5705.4181		5705.4182		5705.4183		


● PRONTO-Schnelllieferungen ab Lager

# Matratzen Kaltschaumkern



## Ultraconfort

Katalogseite 14.12-14.13

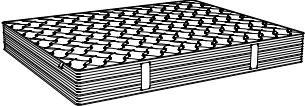
Abbildung	Masse cm - B/L/H	Härtegrad			
		H3		H4	
		Artikel-Nr.		Artikel-Nr.	
<b>Ultraconfort</b> <b>Matratze mit klassischem Drell-Bezug</b>  - Für Motorrahmen geeignet - Bezug Drell abnehmbar	<b>80/200/21</b>	● <b>5706.2112</b>		● <b>5706.2113</b>	
	80/190/21	5706.1112		5706.1113	
	80/210/21	5706.3112		5706.3113	
	80/220/21	5706.4112		5706.4113	
	<b>90/200/21</b>	● <b>5706.2122</b>		● <b>5706.2123</b>	
	90/190/21	5706.1122		5706.1123	
	90/210/21	5706.3122		5706.3123	
	90/220/21	5706.4122		5706.4123	
	<b>100/200/21</b>	<b>5706.2132</b>		<b>5706.2133</b>	
	100/190/21	5706.1132		5706.1133	
	100/210/21	5706.3132		5706.3133	
	100/220/21	5706.4132		5706.4133	
	<b>120/200/21</b>	<b>5706.2142</b>		<b>5706.2143</b>	
	120/190/21	5706.1142		5706.1143	
	120/210/21	5706.3142		5706.3143	
	120/220/21	5706.4142		5706.4143	
	<b>140/200/21</b>	● <b>5706.2152</b>		● <b>5706.2153</b>	
	140/190/21	5706.1152		5706.1153	
	140/210/21	5706.3152		5706.3153	
	140/220/21	5706.4152		5706.4153	
	<b>160/200/21</b>	● <b>5706.2162</b>		● <b>5706.2163</b>	
	160/190/21	5706.1162		5706.1163	
	160/210/21	5706.3162		5706.3163	
	160/220/21	5706.4162		5706.4163	
	<b>180/200/21</b>	● <b>5706.2172</b>		● <b>5706.2173</b>	
	180/190/21	5706.1172		5706.1173	
	180/210/21	5706.3172		5706.3173	
	180/220/21	5706.4172		5706.4173	
<b>200/200/21</b>	<b>5706.2182</b>		<b>5706.2183</b>		
200/190/21	5706.1182		5706.1183		
200/210/21	5706.3182		5706.3183		
200/220/21	5706.4182		5706.4183		

# Matratzen Kaltschaumkern



## Victoria Drell

Katalogseite 14.14-14.15

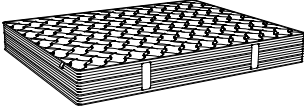
Abbildung	Masse cm - B/L/H	Härtegrad					
		H2		H3		H4	
		Artikel-Nr.		Artikel-Nr.		Artikel-Nr.	
<b>Victoria Drell</b> <b>Matratze mit klassischem Drell-Bezug</b>  - Für Motorrahmen geeignet - Bezug Drell abnehmbar	<b>80/200/24</b>	● <b>5707.2111</b>		● <b>5707.2112</b>		● <b>5707.2113</b>	
	80/190/24	5707.1111		5707.1112		5707.1113	
	80/210/24	5707.3111		5707.3112		5707.3113	
	80/220/24	5707.4111		5707.4112		5707.4113	
	<b>90/200/24</b>	● <b>5707.2121</b>		● <b>5707.2122</b>		● <b>5707.2123</b>	
	90/190/24	5707.1121		5707.1122		5707.1123	
	90/210/24	5707.3121		5707.3122		5707.3123	
	90/220/24	5707.4121		5707.4122		5707.4123	
	<b>100/200/24</b>	<b>5707.2131</b>		<b>5707.2132</b>		<b>5707.2133</b>	
	100/190/24	5707.1131		5707.1132		5707.1133	
	100/210/24	5707.3131		5707.3132		5707.3133	
	100/220/24	5707.4131		5707.4132		5707.4133	
	<b>120/200/24</b>	● <b>5707.2141</b>		● <b>5707.2142</b>		● <b>5707.2143</b>	
	120/190/24	5707.1141		5707.1142		5707.1143	
	120/210/24	5707.3141		5707.3142		5707.3143	
	120/220/24	5707.4141		5707.4142		5707.4143	
	<b>140/200/24</b>	● <b>5707.2151</b>		● <b>5707.2152</b>		● <b>5707.2153</b>	
	140/190/24	5707.1151		5707.1152		5707.1153	
	140/210/24	5707.3151		5707.3152		5707.3153	
	140/220/24	5707.4151		5707.4152		5707.4153	
	<b>160/200/24</b>	● <b>5707.2161</b>		● <b>5707.2162</b>		● <b>5707.2163</b>	
	160/190/24	5707.1161		5707.1162		5707.1163	
	160/210/24	5707.3161		5707.3162		5707.3163	
	160/220/24	5707.4161		5707.4162		5707.4163	
	<b>180/200/24</b>	<b>5707.2171</b>		<b>5707.2172</b>		<b>5707.2173</b>	
	180/190/24	5707.1171		5707.1172		5707.1173	
	180/210/24	5707.3171		5707.3172		5707.3173	
	180/220/24	5707.4171		5707.4172		5707.4173	
<b>200/200/24</b>	<b>5707.2181</b>		<b>5707.2182</b>		<b>5707.2183</b>		
200/190/24	5707.1181		5707.1182		5707.1183		
200/210/24	5707.3181		5707.3182		5707.3183		
200/220/24	5707.4181		5707.4182		5707.4183		

# Matratzen Kaltschaumkern



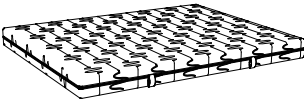
## Victoria Twin Drell

Katalogseite 14.14-14.15

Abbildung	Masse cm - B/L/H	Härtegrad					
		H2/H2		H2/H3		H2/H4	
		Artikel-Nr.		Artikel-Nr.		Artikel-Nr.	
<b>Victoria Twin Drell</b> <b>2 Kerne in einem Bezug</b>  - Für Motorrahmen geeignet - Bezug Drell abnehmbar	<b>160 (2x 80)/200/24</b>	<b>5708.2364</b>		<b>5708.2365</b>		<b>5708.2369</b>	
	160 (2x 80)/190/24	5708.1364		5708.1365		5708.1369	
	160 (2x 80)/210/24	5708.3364		5708.3365		5708.3369	
	160 (2x 80)/220/24	5708.4364		5708.4365		5708.4369	
	<b>180 (2x 90)/200/24</b>	<b>5708.2374</b>		<b>5708.2375</b>		<b>5708.2379</b>	
	180 (2x 90)/190/24	5708.1374		5708.1375		5708.1379	
	180 (2x 90)/210/24	5708.3374		5708.3375		5708.3379	
	180 (2x 90)/220/24	5708.4374		5708.4375		5708.4379	
	<b>200 (2x 100)/200/24</b>	<b>5708.2384</b>		<b>5708.2385</b>		<b>5708.2389</b>	
	200 (2x 100)/190/24	5708.1384		5708.1385		5708.1389	
	200 (2x 100)/210/24	5708.3384		5708.3385		5708.3389	
	200 (2x 100)/220/24	5708.4384		5708.4385		5708.4389	
	Masse cm - B/L/H	H3/H3		H3/H4		H4/H4	
		Artikel-Nr.		Artikel-Nr.		Artikel-Nr.	
	<b>160 (2x 80)/200/24</b>	<b>5708.2366</b>		<b>5708.2367</b>		<b>5708.2368</b>	
	160 (2x 80)/190/24	5708.1366		5708.1367		5708.1368	
	160 (2x 80)/210/24	5708.3366		5708.3367		5708.3368	
	160 (2x 80)/220/24	5708.4366		5708.4367		5708.4368	
	<b>180 (2x 90)/200/24</b>	<b>5708.2376</b>		<b>5708.2377</b>		<b>5708.2378</b>	
	180 (2x 90)/190/24	5708.1376		5708.1377		5708.1378	
180 (2x 90)/210/24	5708.3376		5708.3377		5708.3378		
180 (2x 90)/220/24	5708.4376		5708.4377		5708.4378		
<b>200 (2x 100)/200/24</b>	<b>5708.2386</b>		<b>5708.2387</b>		<b>5708.2388</b>		
200 (2x 100)/190/24	5708.1386		5708.1387		5708.1388		
200 (2x 100)/210/24	5708.3386		5708.3387		5708.3388		
200 (2x 100)/220/24	5708.4386		5708.4387		5708.4388		

## Novo

Katalogseite 14.16-14.17


Abbildung	Masse cm - B/L/H	Härtegrad	
		H3	
		Artikel-Nr.	
<b>Novo</b> <b>Matratze mit klassischem Drell-Bezug</b>  - Für Motorrahmen geeignet - Bezug Drell abnehmbar	<b>80/200/16</b>	● <b>5702.2112</b>	
	80/210/16	5702.3112	
	80/220/16	5702.4112	
	<b>90/200/16</b>	● <b>5702.2122</b>	
	90/210/16	5702.3122	
	90/220/16	5702.4122	
	<b>100/200/16</b>	<b>5702.2132</b>	
	100/210/16	5702.3132	
	100/220/16	5702.4132	
	<b>120/200/16</b>	● <b>5702.2142</b>	
	120/210/16	5702.3142	
	120/220/16	5702.4142	
	<b>140/200/16</b>	● <b>5702.2152</b>	
	140/210/16	5702.3152	
	140/220/16	5702.4152	
	<b>160/200/16</b>	● <b>5702.2162</b>	
	160/210/16	5702.3162	
	160/220/16	5702.4162	
	<b>180/200/16</b>	<b>5702.2172</b>	
	180/210/16	5702.3172	
180/220/16	5702.4172		
<b>200/200/16</b>	<b>5702.2182</b>		
200/210/16	5702.3182		
200/220/16	5702.4182		

# Matratzen Kaltschaumkern



Katalogseite 14.18-14.19

## King-XXL-Turno

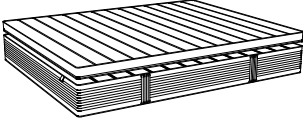
Abbildung	Masse cm - B/L/H	Härtegrad	
		Soft und Firm	
		Artikel-Nr.	
<b>King-XXL-Turno</b> <b>Matratze mit klassischem Drell-Bezug</b>  - Für Motorrahmen geeignet - Geeignet für hohe Belastung - Bezug Drell abnehmbar - Wendematratze: Softe Seite mit mittelfestem Liegekomfort, feste Seite mit extra festem Liegekomfort	<b>80/200/24</b>	● <b>5750.2110</b>	
	80/210/24	5750.3110	
	80/220/24	5750.4110	
	<b>90/200/24</b>	● <b>5750.2120</b>	
	90/210/24	5750.3120	
	90/220/24	5750.4120	
	<b>100/200/24</b>	● <b>5750.2130</b>	
	100/210/24	5750.3130	
	100/220/24	5750.4130	
	<b>120/200/24</b>	● <b>5750.2140</b>	
	120/210/24	5750.3140	
	120/220/24	5750.4140	
	<b>140/200/24</b>	● <b>5750.2150</b>	
	140/210/24	5750.3150	
	140/220/24	5750.4150	
	<b>160/200/24</b>	<b>5750.2160</b>	
	160/210/24	5750.3160	
	160/220/24	5750.4160	
	<b>180/200/24</b>	<b>5750.2170</b>	
	180/210/24	5750.3170	
180/220/24	5750.4170		
<b>200/200/24</b>	<b>5750.2180</b>		
200/210/24	5750.3180		
200/220/24	5750.4180		

# Matratzen Taschenfederkern



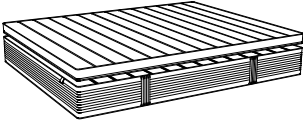
## Celeste-Piu Drell

Katalogseite 14.20-14.21

Abbildung	Masse cm - B/L/H	Härtegrad					
		H2		H3		H4	
		Artikel-Nr.		Artikel-Nr.		Artikel-Nr.	
<b>Celeste-Piu Drell</b> <b>Matratze mit klassischem Drell-Bezug</b>  - Für Motorrahmen geeignet - Bezug Drell abnehmbar - Topper und Matratze beidseitig mit Verbindungs-Reissverschlüssen	<b>80/200/30</b>	<b>7700.2111</b>		<b>7700.2112</b>		<b>7700.2113</b>	
	80/210/30	7700.3111		7700.3112		7700.3113	
	80/220/30	7700.4111		7700.4112		7700.4113	
	<b>90/200/30</b>	● <b>7700.2121</b>		● <b>7700.2122</b>		<b>7700.2123</b>	
	90/210/30	7700.3121		7700.3122		7700.3123	
	90/220/30	7700.4121		7700.4122		7700.4123	
	<b>100/200/30</b>	● <b>7700.2131</b>		● <b>7700.2132</b>		<b>7700.2133</b>	
	100/210/30	7700.3131		7700.3132		7700.3133	
	100/220/30	7700.4131		7700.4132		7700.4133	
	<b>120/200/30</b>	<b>7700.2141</b>		<b>7700.2142</b>		<b>7700.2143</b>	
	120/210/30	7700.3141		7700.3142		7700.3143	
	120/220/30	7700.4141		7700.4142		7700.4143	
	<b>140/200/30</b>	● <b>7700.2151</b>		● <b>7700.2152</b>		<b>7700.2153</b>	
	140/210/30	7700.3151		7700.3152		7700.3153	
	140/220/30	7700.4151		7700.4152		7700.4153	
	<b>160/200/30</b>	● <b>7700.2161</b>		● <b>7700.2162</b>		<b>7700.2163</b>	
	160/210/30	7700.3161		7700.3162		7700.3163	
	160/220/30	7700.4161		7700.4162		7700.4163	
	<b>180/200/30</b>	<b>7700.2171</b>		<b>7700.2172</b>		<b>7700.2173</b>	
	180/210/30	7700.3171		7700.3172		7700.3173	
180/220/30	7700.4171		7700.4172		7700.4173		
<b>200/200/30</b>	<b>7700.2181</b>		<b>7700.2182</b>		<b>7700.2183</b>		
200/210/30	7700.3181		7700.3182		7700.3183		
200/220/30	7700.4181		7700.4182		7700.4183		

## Celeste-Piu Twin Drell

Katalogseite 14.20-14.21

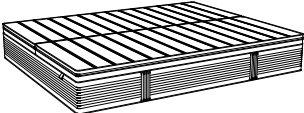
Abbildung	Masse cm - B/L/H	Härtegrad					
		H2/H2		H2/H3		H2/H4	
		Artikel-Nr.		Artikel-Nr.		Artikel-Nr.	
<b>Celeste-Piu Twin Drell</b> <b>Matratze mit klassischem Drell-Bezug</b>  - Für Motorrahmen geeignet - Bezug Drell abnehmbar - Topper und Matratze beidseitig mit Verbindungs-Reissverschlüssen	<b>160 (2x 80)/200/30</b>	<b>7701.2364</b>		<b>7701.2365</b>		<b>7701.2369</b>	
	160 (2x 80)/210/30	7701.3364		7701.3365		7701.3369	
	160 (2x 80)/220/30	7701.4364		7701.4365		7701.4369	
	<b>180 (2x 90)/200/30</b>	<b>7701.2374</b>		<b>7701.2375</b>		<b>7701.2379</b>	
	180 (2x 90)/210/30	7701.3374		7701.3375		7701.3379	
	180 (2x 90)/220/30	7701.4374		7701.4375		7701.4379	
	<b>200 (2x 100)/200/30</b>	<b>7701.2384</b>		<b>7701.2385</b>		<b>7701.2389</b>	
	200 (2x 100)/210/30	7701.3384		7701.3385		7701.3389	
	200 (2x 100)/220/30	7701.4384		7701.4385		7701.4389	
	Masse cm - B/L/H	H3/H3		H3/H4		H4/H4	
		Artikel-Nr.		Artikel-Nr.		Artikel-Nr.	
	<b>160 (2x 80)/200/30</b>	<b>7701.2366</b>		<b>7701.2367</b>		<b>7701.2368</b>	
	160 (2x 80)/210/30	7701.3366		7701.3367		7701.3368	
	160 (2x 80)/220/30	7701.4366		7701.4367		7701.4368	
	<b>180 (2x 90)/200/30</b>	<b>7701.2376</b>		<b>7701.2377</b>		<b>7701.2378</b>	
	180 (2x 90)/210/30	7701.3376		7701.3377		7701.3378	
	180 (2x 90)/220/30	7701.4376		7701.4377		7701.4378	
	<b>200 (2x 100)/200/30</b>	<b>7701.2386</b>		<b>7701.2387</b>		<b>7701.2388</b>	
	200 (2x 100)/210/30	7701.3386		7701.3387		7701.3388	
	200 (2x 100)/220/30	7701.4386		7701.4387		7701.4388	



# Matratzen Taschenfederkern

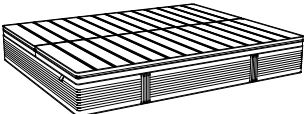
## Celeste-Piu Drell T2

Katalogseite 14.20-14.21

Abbildung	Masse cm - B/L/H	Härtegrad					
		H2		H3		H4	
		Artikel-Nr.		Artikel-Nr.		Artikel-Nr.	
<b>Celeste-Piu Drell T2</b> <b>Matratze mit klassischem Drell-Bezug und 2 getrennten Toppenn</b>  - Für Motorrahmen geeignet - Bezug Drell abnehmbar - Matratzen mit 2 getrennten Toppenn, in der Mitte des Matratzenbezugs sind keine Reissverschlüsse eingenäht	<b>160/200/30</b>	<b>7704.2161</b>		<b>7704.2162</b>		<b>7704.2163</b>	
	160/210/30	7704.3161		7704.3162		7704.3163	
	160/220/30	7704.4161		7704.4162		7704.4163	
	<b>180/200/30</b>	<b>7704.2171</b>		<b>7704.2172</b>		<b>7704.2173</b>	
	180/210/30	7704.3171		7704.3172		7704.3173	
	180/220/30	7704.4171		7704.4172		7704.4173	
	<b>200/200/30</b>	<b>7704.2181</b>		<b>7704.2182</b>		<b>7704.2183</b>	
	200/210/30	7704.3181		7704.3182		7704.3183	
	200/220/30	7704.4181		7704.4182		7704.4183	

## Celeste-Piu Twin Drell T2

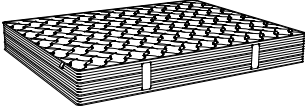
Katalogseite 14.20-14.21

Abbildung	Masse cm - B/L/H	Härtegrad					
		H2/H2		H2/H3		H2/H4	
		Artikel-Nr.		Artikel-Nr.		Artikel-Nr.	
<b>Celeste-Piu Twin Drell T2</b> <b>2 Kerne in einem Bezug</b> <b>Matratze mit klassischem Drell-Bezug und 2 getrennten Toppenn</b>  - Für Motorrahmen geeignet - Bezug Drell abnehmbar - Matratzen mit 2 getrennten Toppenn, in der Mitte des Matratzenbezugs sind keine Reissverschlüsse eingenäht	<b>160 (2x 80)/200/30</b>	<b>7703.2364</b>		<b>7703.2365</b>		<b>7703.2369</b>	
	160 (2x 80)/210/30	7703.3364		7703.3365		7703.3369	
	160 (2x 80)/220/30	7703.4364		7703.4365		7703.4369	
	<b>180 (2x 90)/200/30</b>	<b>7703.2374</b>		<b>7703.2375</b>		<b>7703.2379</b>	
	180 (2x 90)/210/30	7703.3374		7703.3375		7703.3379	
	180 (2x 90)/220/30	7703.4374		7703.4375		7703.4379	
	<b>200 (2x 100)/200/30</b>	<b>7703.2384</b>		<b>7703.2385</b>		<b>7703.2389</b>	
	200 (2x 100)/210/30	7703.3384		7703.3385		7703.3389	
	200 (2x 100)/220/30	7703.4384		7703.4385		7703.4389	
	Masse cm - B/L/H	H3/H3		H3/H4		H4/H4	
		Artikel-Nr.		Artikel-Nr.		Artikel-Nr.	
	<b>160 (2x 80)/200/30</b>	<b>7703.2366</b>		<b>7703.2367</b>		<b>7703.2368</b>	
	160 (2x 80)/210/30	7703.3366		7703.3367		7703.3368	
	160 (2x 80)/220/30	7703.4366		7703.4367		7703.4368	
	<b>180 (2x 90)/200/30</b>	<b>7703.2376</b>		<b>7703.2377</b>		<b>7703.2378</b>	
	180 (2x 90)/210/30	7703.3376		7703.3377		7703.3378	
180 (2x 90)/220/30	7703.4376		7703.4377		7703.4378		
<b>200 (2x 100)/200/30</b>	<b>7703.2386</b>		<b>7703.2387</b>		<b>7703.2388</b>		
200 (2x 100)/210/30	7703.3386		7703.3387		7703.3388		
200 (2x 100)/220/30	7703.4386		7703.4387		7703.4388		

# Matratzen Taschenfederkern

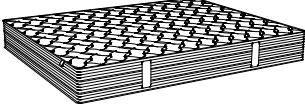
## Perla Drell

Katalogseite 14.22-14.23

Abbildung	Masse cm - B/L/H	Härtegrad					
		H2		H3		H4	
		Artikel-Nr.		Artikel-Nr.		Artikel-Nr.	
<b>Perla Drell</b> <b>Matratze mit klassischem Drell-Bezug</b>  - Für Motorrahmen geeignet - Bezug Drell abnehmbar	<b>80/200/24</b>	<b>5711.2111</b>		<b>5711.2112</b>		<b>5711.2113</b>	
	80/210/24	5711.3111		5711.3112		5711.3113	
	80/220/24	5711.4111		5711.4112		5711.4113	
	<b>90/200/24</b>	<b>5711.2121</b>		<b>5711.2122</b>		<b>5711.2123</b>	
	90/210/24	5711.3121		5711.3122		5711.3123	
	90/220/24	5711.4121		5711.4122		5711.4123	
	<b>100/200/24</b>	<b>5711.2131</b>		<b>5711.2132</b>		<b>5711.2133</b>	
	100/210/24	5711.3131		5711.3132		5711.3133	
	100/220/24	5711.4131		5711.4132		5711.4133	
	<b>120/200/24</b>	<b>5711.2141</b>		<b>5711.2142</b>		<b>5711.2143</b>	
	120/210/24	5711.3141		5711.3142		5711.3143	
	120/220/24	5711.4141		5711.4142		5711.4143	
	<b>140/200/24</b>	<b>5711.2151</b>		<b>5711.2152</b>		<b>5711.2153</b>	
	140/210/24	5711.3151		5711.3152		5711.3153	
	140/220/24	5711.4151		5711.4152		5711.4153	
	<b>160/200/24</b>	<b>5711.2161</b>		<b>5711.2162</b>		<b>5711.2163</b>	
	160/210/24	5711.3161		5711.3162		5711.3163	
	160/220/24	5711.4161		5711.4162		5711.4163	
	<b>180/200/24</b>	<b>5711.2171</b>		<b>5711.2172</b>		<b>5711.2173</b>	
	180/210/24	5711.3171		5711.3172		5711.3173	
180/220/24	5711.4171		5711.4172		5711.4173		
<b>200/200/24</b>	<b>5711.2181</b>		<b>5711.2182</b>		<b>5711.2183</b>		
200/210/24	5711.3181		5711.3182		5711.3183		
200/220/24	5711.4181		5711.4182		5711.4183		

## Perla Twin Drell

Katalogseite 14.22-14.23




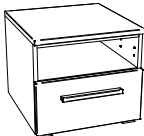

Abbildung	Masse cm - B/L/H	Härtegrad					
		H2/H2		H2/H3		H2/H4	
		Artikel-Nr.		Artikel-Nr.		Artikel-Nr.	
<b>Perla Twin Drell</b> <b>2 Kerne in einem Bezug</b>  - Für Motorrahmen geeignet - Bezug Drell abnehmbar	<b>160 (2x 80)/200/24</b>	<b>5712.2364</b>		<b>5712.2365</b>		<b>5712.2369</b>	
	160 (2x 80)/210/24	5712.3364		5712.3365		5712.3369	
	160 (2x 80)/220/24	5712.4364		5712.4365		5712.4369	
	<b>180 (2x 90)/200/24</b>	<b>5712.2374</b>		<b>5712.2375</b>		<b>5712.2379</b>	
	180 (2x 90)/210/24	5712.3374		5712.3375		5712.3379	
	180 (2x 90)/220/24	5712.4374		5712.4375		5712.4379	
	<b>200 (2x 100)/200/24</b>	<b>5712.2384</b>		<b>5712.2385</b>		<b>5712.2389</b>	
	200 (2x 100)/210/24	5712.3384		5712.3385		5712.3389	
	200 (2x 100)/220/24	5712.4384		5712.4385		5712.4389	
	Masse cm - B/L/H	H3/H3		H3/H4		H4/H4	
		Artikel-Nr.		Artikel-Nr.		Artikel-Nr.	
	<b>160 (2x 80)/200/24</b>	<b>5712.2366</b>		<b>5712.2367</b>		<b>5712.2368</b>	
	160 (2x 80)/210/24	5712.3366		5712.3367		5712.3368	
	160 (2x 80)/220/24	5712.4366		5712.4367		5712.4368	
	<b>180 (2x 90)/200/24</b>	<b>5712.2376</b>		<b>5712.2377</b>		<b>5712.2378</b>	
	180 (2x 90)/210/24	5712.3376		5712.3377		5712.3378	
	180 (2x 90)/220/24	5712.4376		5712.4377		5712.4378	
	<b>200 (2x 100)/200/24</b>	<b>5712.2386</b>		<b>5712.2387</b>		<b>5712.2388</b>	
	200 (2x 100)/210/24	5712.3386		5712.3387		5712.3388	
	200 (2x 100)/220/24	5712.4386		5712.4387		5712.4388	

# Accessoires

## Selezione



Katalogseite 2.2-2.3

Abbildung	Masse cm - B/T/H	Ausführung	Artikel-Nr.	Korpus: Spanplatten foliert Top/Front: Spanplatten foliert oder Massivholz	
				Korpus: Weiss Anthracit	Top/Front:
<b>Twia</b>  2 Schubladen	45/49/40	montiert inkl. Metallgriffe alu			Weiss Anthracit
		zerlegt inkl. Metallgriffe alu			
<b>Twia</b>  2 Schubladen	45/50/41	montiert inkl. Holzgriffe	● 7814		Kernbuche natur, geölt
		zerlegt inkl. Holzgriffe			Wildbuche natur, geölt
					Eiche bright, geölt
					Eiche brandy, geölt
					Wildeiche natur, geölt
					Nussbaum, geölt
					Kernbuche natur, geölt
					Wildbuche natur, geölt
					Eiche bright, geölt
		Eiche brandy, geölt			
Wildeiche natur, geölt					
Nussbaum, geölt					
<b>Onia</b>  1 Schublade	45/49/40	montiert inkl. Metallgriff alu			Weiss Anthracit
		zerlegt inkl. Metallgriff alu			
<b>Onia</b>  1 Schublade	45/50/41	montiert inkl. Holzgriff	● 7815		Kernbuche natur, geölt
		zerlegt inkl. Holzgriff			Wildbuche natur, geölt
					Eiche bright, geölt
					Eiche brandy, geölt
					Wildeiche natur, geölt
					Nussbaum, geölt
					Kernbuche natur, geölt
					Wildbuche natur, geölt
					Eiche bright, geölt
		Eiche brandy, geölt			
Wildeiche natur, geölt					
Nussbaum, geölt					
<b>Trio</b>  3 Schubladen	45/49/55	montiert inkl. Metallgriffe alu	● 7816		Weiss Anthracit
		zerlegt inkl. Metallgriffe alu			




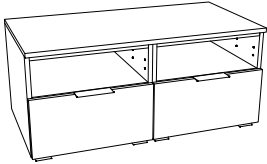
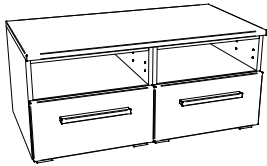
Für die Schubladen bei unseren Nachttischen und Kommoden verwenden wir ausschliesslich den gedämpften Selbsteinzug Blumotion von BLUM.

# Accessoires

## Selezione



Katalogseite 2.2-2.3

Abbildung	Masse cm - B/T/H	Ausführung	Artikel-Nr.	Korpus: Spanplatten foliert Top/Front: Spanplatten foliert oder Massivholz	
				Korpus: Weiss Anthracit	Top/Front:
<b>Trio</b>  3 Schubladen	45/50/55	montiert inkl. Holzgriffe	● 7816		Kernbuche natur, geölt Wildbuche natur, geölt
		zerlegt inkl. Holzgriffe			Eiche bright, geölt Eiche brandy, geölt Wildeiche natur, geölt Nussbaum, geölt Kernbuche natur, geölt Wildbuche natur, geölt Eiche bright, geölt Eiche brandy, geölt Wildeiche natur, geölt Nussbaum, geölt
<b>Dowe</b>  2 Schubladen	45/49/55	montiert inkl. Metallgriffe alu			Weiss Anthracit
		zerlegt inkl. Metallgriffe alu			
<b>Dowe</b>  2 Schubladen	45/50/55	montiert inkl. Holzgriffe	● 7817		Kernbuche natur, geölt Wildbuche natur, geölt
		zerlegt inkl. Holzgriffe			Eiche bright, geölt Eiche brandy, geölt Wildeiche natur, geölt Nussbaum, geölt Kernbuche natur, geölt Wildbuche natur, geölt Eiche bright, geölt Eiche brandy, geölt Wildeiche natur, geölt Nussbaum, geölt
<b>Owita</b>  2 Schubladen	90/49/40	teilmontiert inkl. Metallgriffe alu			Weiss Anthracit
		zerlegt inkl. Metallgriffe alu			
<b>Owita</b>  2 Schubladen	90/50/41	teilmontiert inkl. Holzgriffe	● 7910		Kernbuche natur, geölt Wildbuche natur, geölt
		zerlegt inkl. Holzgriffe			Eiche bright, geölt Eiche brandy, geölt Wildeiche natur, geölt Nussbaum, geölt Kernbuche natur, geölt Wildbuche natur, geölt Eiche bright, geölt Eiche brandy, geölt Wildeiche natur, geölt Nussbaum, geölt

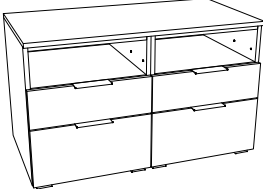



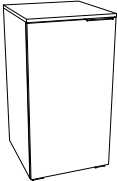
Für die Schubladen bei unseren Nachttischen und Kommoden verwenden wir ausschliesslich den gedämpften Selbstzug Blumotion von BLUM.

# Accessoires

## Selezione



Katalogseite 2.2-2.3

Abbildung	Masse cm - B/T/H	Ausführung	Artikel-Nr.	Korpus: Spanplatten foliert Top/Front: Spanplatten foliert oder Massivholz	
				Korpus: Weiss Anthracit	Top/Front:
<b>Dowio</b>  4 Schubladen	90/49/55	teilmontiert inkl. Metallgriffe alu			Weiss Anthracit
<b>Dowio</b>  4 Schubladen	90/50/55	teilmontiert inkl. Holzgriffe	● 7911		Kernbuche natur, geölt Wildbuche natur, geölt Eiche bright, geölt Eiche brandy, geölt Wildeiche natur, geölt Nussbaum, geölt Kernbuche natur, geölt Wildbuche natur, geölt Eiche bright, geölt Eiche brandy, geölt Wildeiche natur, geölt Nussbaum, geölt
<b>Quatro</b>  4 Schubladen inkl. Kippsicherung	45/49/85	montiert inkl. Metallgriffe alu zerlegt inkl. Metallgriffe alu			Weiss Anthracit
<b>Quatro</b>  4 Schubladen inkl. Kippsicherung	45/50/86	montiert inkl. Holzgriffe  zerlegt inkl. Holzgriffe	● 7912		Kernbuche natur, geölt Wildbuche natur, geölt Eiche bright, geölt Eiche brandy, geölt Wildeiche natur, geölt Nussbaum, geölt Kernbuche natur, geölt Wildbuche natur, geölt Eiche bright, geölt Eiche brandy, geölt Wildeiche natur, geölt Nussbaum, geölt
<b>Unito</b>  Kommode mit 1 Einlegeboden und Kippsicherung	45/49/85	montiert inkl. Metallgriff alu zerlegt inkl. Metallgriff alu	● 7913		Weiss Anthracit

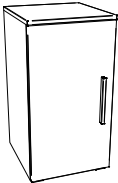



Für die Schubladen bei unseren Nachttischen und Kommoden verwenden wir ausschliesslich den gedämpften Selbsteinzug Blumotion von BLUM.

# Accessoires



## Selezione

Katalogseite 2.2-2.3

Abbildung	Masse cm - B/T/H	Ausführung	Artikel-Nr.	Korpus: Spanplatten foliert Top/Front: Spanplatten foliert oder Massivholz	
				Korpus: Weiss Anthracit	Top/Front:
<b>Unito</b>  Kommode mit 1 Einlegeboden und Kippsicherung	45/50/86	montiert inkl. Holzgriff	● 7913		Kernbuche natur, geölt Wildbuche natur, geölt
		zerlegt inkl. Holzgriff			Eiche bright, geölt Eiche brandy, geölt Wildeiche natur, geölt
					Nussbaum, geölt
					Kernbuche natur, geölt Wildbuche natur, geölt
					Eiche bright, geölt Eiche brandy, geölt Wildeiche natur, geölt
					Nussbaum, geölt
		<b>Qunito</b>  Kommode mit 1 Einlegeboden, 4 Schubladen und Kippsicherung		90/49/85	teilmontiert inkl. Metallgriffe alu
zerlegt inkl. Metallgriffe alu					
<b>Qunito</b>  Kommode mit 1 Einlegeboden, 4 Schubladen und Kippsicherung	90/50/86	teilmontiert inkl. Holzgriffe	● 7914		Kernbuche natur, geölt Wildbuche natur, geölt
		zerlegt inkl. Holzgriffe			Eiche bright, geölt Eiche brandy, geölt Wildeiche natur, geölt
					Nussbaum, geölt
					Kernbuche natur, geölt Wildbuche natur, geölt
					Eiche bright, geölt Eiche brandy, geölt Wildeiche natur, geölt
					Nussbaum, geölt
		<b>Quatrino</b>  Kommode mit 8 Schubladen und Kippsicherung		90/49/85	teilmontiert inkl. Metallgriffe alu
zerlegt inkl. Metallgriffe alu					


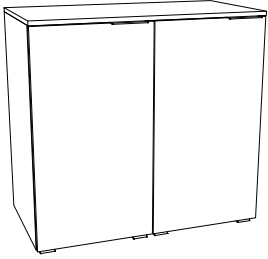
Für die Schubladen bei unseren Nachttischen und Kommoden verwenden wir ausschliesslich den gedämpften Selbsteinzug Blumotion von BLUM.

# Accessoires

## Selezione



Katalogseite 2.2-2.3

Abbildung	Masse cm - B/T/H	Ausführung	Artikel-Nr.	Korpus: Spanplatten foliert Top/Front: Spanplatten foliert oder Massivholz						
				Korpus: Weiss Anthracit	Top/Front:					
<b>Quatrine</b>  Kommode mit 8 Schubladen und Kippsicherung	90/50/86	teilmontiert inkl. Holzgriffe	● 7915		Kernbuche natur, geölt					
					Wildbuche natur, geölt					
					Eiche bright, geölt					
					Eiche brandy, geölt					
		zerlegt inkl. Holzgriffe			Wildeiche natur, geölt					
					Nussbaum, geölt					
					Kernbuche natur, geölt					
					Wildbuche natur, geölt					
<b>Portina</b>  Kommode mit je 1 Einlegeboden je Seite und Kippsicherung	90/49/86	teilmontiert inkl. Metallgriffe alu	● 7916		Weiss Anthracit					
						zerlegt inkl. Metallgriffe alu				
							teilmontiert inkl. Holzgriffe			
								zerlegt inkl. Holzgriffe		
		90/50/86							● 7916	
						Wildbuche natur, geölt				
						Eiche bright, geölt				
						Eiche brandy, geölt				
zerlegt inkl. Holzgriffe	● 7916		Wildeiche natur, geölt							
			Nussbaum, geölt							
			Kernbuche natur, geölt							
			Wildbuche natur, geölt							
4 Schubladen inkl. Kippsicherung	90/49/85	teilmontiert inkl. Metallgriffe alu	● 7917		Weiss Anthracit					
						zerlegt inkl. Metallgriffe alu				
		teilmontiert inkl. Holzgriffe					● 7916		Eiche bright, geölt	
						zerlegt inkl. Holzgriffe			● 7916	
90/50/86	● 7916		Wildeiche natur, geölt							
			zerlegt inkl. Holzgriffe	● 7916		Nussbaum, geölt				


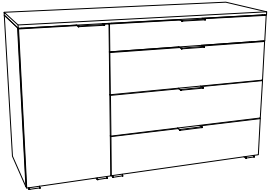

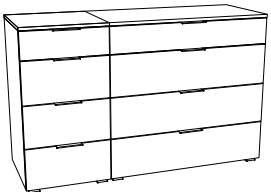
Für die Schubladen bei unseren Nachttischen und Kommoden verwenden wir ausschliesslich den gedämpften Selbsteinzug Blumotion von BLUM.

# Accessoires

## Selezione



Katalogseite 2.2-2.3

Abbildung	Masse cm - B/T/H	Ausführung	Artikel-Nr.	Korpus: Spanplatten foliert Top/Front: Spanplatten foliert oder Massivholz	
				Korpus: Weiss Anthracit	Top/Front:
<b>Atrine</b>  4 Schubladen inkl. Kippsicherung	90/50/86	teilmontiert inkl. Holzgriffe	● 7917		Kernbuche natur, geölt Wildbuche natur, geölt
		zerlegt inkl. Holzgriffe			Eiche bright, geölt Eiche brandy, geölt Wildeiche natur, geölt Nussbaum, geölt Kernbuche natur, geölt Wildbuche natur, geölt Eiche bright, geölt Eiche brandy, geölt Wildeiche natur, geölt Nussbaum, geölt
<b>Totriino</b>  Kommode mit 1 Einlegeboden, 4 Schubladen und Kippsicherung	135/49/85	teilmontiert inkl. Metallgriffe alu	● 7918		Weiss Anthracit
		zerlegt inkl. Metallgriffe alu			
<b>Totriino</b>  Kommode mit 1 Einlegeboden, 4 Schubladen und Kippsicherung	135/50/86	teilmontiert inkl. Holzgriffe	● 7918		Kernbuche natur, geölt Wildbuche natur, geölt
		zerlegt inkl. Holzgriffe			Eiche bright, geölt Eiche brandy, geölt Wildeiche natur, geölt Nussbaum, geölt Kernbuche natur, geölt Wildbuche natur, geölt Eiche bright, geölt Eiche brandy, geölt Wildeiche natur, geölt Nussbaum, geölt
<b>Cassino</b>  Kommode mit 8 Schubladen und Kippsicherung	135/49/85	teilmontiert inkl. Metallgriffe alu	● 7919		Weiss Anthracit
		zerlegt inkl. Metallgriffe alu			

Für die Schubladen bei unseren Nachttischen und Kommoden verwenden wir ausschliesslich den gedämpften Selbsteinzug Blumotion von BLUM.


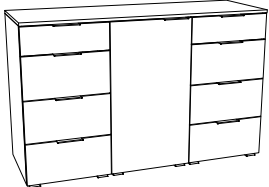

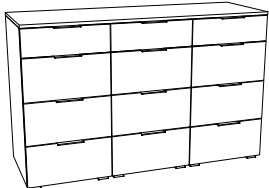


# Accessoires

## Selezione



Katalogseite 2.2-2.3

Abbildung	Masse cm - B/T/H	Ausführung	Artikel-Nr.	Korpus: Spanplatten foliert Top/Front: Spanplatten foliert oder Massivholz	
				Korpus: Weiss Anthracit	Top/Front:
<b>Cassino</b>  Kommode mit 8 Schubladen und Kippsicherung	135/50/86	teilmontiert inkl. Holzgriffe	● 7919		Kernbuche natur, geölt Wildbuche natur, geölt
		zerlegt inkl. Holzgriffe			Eiche bright, geölt Eiche brandy, geölt Wildeiche natur, geölt Nussbaum, geölt Kernbuche natur, geölt Wildbuche natur, geölt Eiche bright, geölt Eiche brandy, geölt Wildeiche natur, geölt Nussbaum, geölt
<b>Incentro</b>  Kommode mit 1 Einlegeboden, 8 Schubladen und Kippsicherung	135/49/85	teilmontiert inkl. Metallgriffe alu	● 7920		Weiss Anthracit
		zerlegt inkl. Metallgriffe alu			
<b>Incentro</b>  Kommode mit 1 Einlegeboden, 8 Schubladen und Kippsicherung	135/50/86	teilmontiert inkl. Holzgriffe	● 7920		Kernbuche natur, geölt Wildbuche natur, geölt Eiche bright, geölt Eiche brandy, geölt Wildeiche natur, geölt Nussbaum, geölt
		zerlegt inkl. Holzgriffe			Kernbuche natur, geölt Wildbuche natur, geölt Eiche bright, geölt Eiche brandy, geölt Wildeiche natur, geölt Nussbaum, geölt
<b>Trequatri</b>  Kommode mit 12 Schubladen und Kippsicherung	135/49/85	teilmontiert inkl. Metallgriffe alu	● 7921		Weiss Anthracit
		zerlegt inkl. Metallgriffe alu			


Für die Schubladen bei unseren Nachttischen und Kommoden verwenden wir ausschliesslich den gedämpften Selbsteinzug Blumotion von BLUM.

# Accessoires



## Selezione

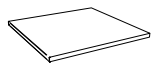
Katalogseite 2.2-2.3

Abbildung	Masse cm - B/T/H	Ausführung	Artikel-Nr.	Korpus: Spanplatten foliert Top/Front: Spanplatten foliert oder Massivholz	
				Korpus: Weiss Anthracit	Top/Front:
<b>Trequatri</b>  Kommode mit 12 Schubladen und Kippsicherung	135/50/86	teilmontiert inkl. Holzgriffe	● 7921		Kernbuche natur, geölt
					Wildbuche natur, geölt
					Eiche bright, geölt
					Eiche brandy, geölt
					Wildeiche natur, geölt
		zerlegt inkl. Holzgriffe			Nussbaum, geölt
					Kernbuche natur, geölt
					Wildbuche natur, geölt
					Eiche bright, geölt
					Eiche brandy, geölt
Wildeiche natur, geölt					
Nussbaum, geölt					

Für die Schubladen bei unseren Nachttischen und Kommoden verwenden wir ausschliesslich den gedämpften Selbstenzug Blumotion von BLUM.

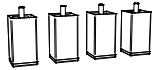


## Regalboden zu Selezione

Katalogseite 2.2-2.3

Abbildung	Ausführung	Artikel-Nr.	Farben
<b>Zusätzlicher Regalboden zu Unito, Qunito, Portina, Totrino und Incentro</b> 	1er Set	● 5851	Weiss Anthracit

## Füsse zu Selezione

Katalogseite 2.2-2.3

Abbildung	Masse cm	Ausführung	Artikel-Nr.	Farbe
<b>Leg</b>  Option, 4 Stück	8	Metall zerlegt	● 5012.5	Alu
<b>Jone</b>  Option, 4 Stück	10		● 5016.1	Anthracit Used
<b>Cila</b>  Option, 4 Stück	10		● 5040.1	Anthracit

# Accessoires



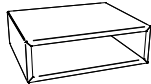



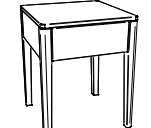
## Griffe zu Selezione

Katalogseite 2.2-2.3

Abbildung	Ausführung	Bemerkungen	Artikel-Nr.	Farben
<b>Rivo</b> 	1er Set	Zu Onia und Unito	● 5021.1	Anthracit Used
	2er Set	Zu Twia, Owita, Dowe und Portina	● 5021.2	
	3er Set	Zu Trio	● 5021.3	
	4er Set	Zu Dowio, Quatro und Atrine	● 5021.4	
	5er Set	Zu Qunito und Totrino	● 5021.5	
	8er Set	Zu Quatrine und Cassino	● 5021.8	
	9er Set	Zu Incentro	● 5021.9	
	12er Set	Zu Trequatri	● 5021.0	

## Nachttische

Katalogseite 2.4-2.5

Abbildung	Masse cm - B/T/H	Ausführung	Artikel-Nr.	Farbe
<b>Akai</b> 	50/41/16		● 5816	Buche weiss deckend, lackiert Kernbuche natur, geölt
				Eiche bianco, geölt Wildecke natur, geölt Nussbaum, geölt
<b>Caja</b>  1 Schublade, links und rechts montierbar	48/41/16	Massivholz montiert	● 5802	Buche natur, lackiert Buche schoko, lackiert Buche weiss deckend, lackiert Buche weiss lasiert, lackiert Kernbuche natur, geölt Wildecke natur, geölt
				Eiche bright, geölt Eiche brandy, geölt
				Eiche natur, gebürstet, geölt Eiche graphit, gebürstet, geölt Eiche cognac, gebürstet, geölt Wildecke natur, gebürstet, geölt Wildecke pure, gebürstet, geölt Wildecke coffee, gebürstet, geölt Wildecke Vintage natur, geölt Eiche bianco, gebürstet, geölt Nussbaum, geölt
<b>Cara</b>  2 Schubladen	50/40/40		● 5804	Eiche natur, gebürstet, geölt Eiche graphit, gebürstet, geölt Eiche cognac, gebürstet, geölt Wildecke natur, gebürstet, geölt
<b>Carpi</b>  Höhenverstellbar, inkl. Glasplatte	52/42/34-53	Massivholz zerlegt Metall Iron	● 7800	Akazie Vintage brown, lackiert Akazie Vintage grey, lackiert Eiche uniq clear, geölt
				Wildecke natur, gebürstet, geölt Wildecke pure, gebürstet, geölt
				Wildecke Vintage natur, geölt
<b>Chilly</b>  1 Schublade	43/43/58	Massivholz zerlegt	● 5850	Eiche bianco, gebürstet, geölt Nussbaum, geölt



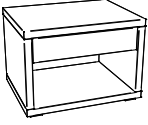






Für die Schubladen bei unseren Nachttischen und Kommoden verwenden wir ausschliesslich den gedämpften Selbstzug Blumotion von BLUM.

# Accessoires



## Nachttische

Katalogseite 2.4-2.5

Abbildung	Masse cm - B/T/H	Ausführung	Artikel-Nr.	Farbe
<b>Circo 44 + 52</b>  Nachttisch	Ø 45/44	Massivholz zerlegt	● 5808.7	Buche weiss deckend, lackiert Kernbuche natur, geölt Eiche bianco, gebürstet, geölt Nussbaum, geölt
	Ø 45/52		● 5808.8	Buche weiss deckend, lackiert Kernbuche natur, geölt Eiche bianco, gebürstet, geölt Nussbaum, geölt
<b>Cuba</b>  1 Schublade	50/40/43	Massivholz montiert	● 5846	Wildeiche natur, gebürstet, geölt Wildeiche pure, gebürstet, geölt
<b>Cubo</b>  1 Schublade	60/46/43		● 5809	Wildeiche Vintage natur, geölt
<b>Cura</b>  Massiveisen handgeschmiedet mit Glas	42/37/50	Metall montiert	● 5839	Schmiedeisenerfarbig White
<b>Drift</b> 	48/38/9	Massivholz zerlegt	● 5844	Buche weiss deckend, lackiert Wildbuche natur, geölt Eiche bright, geölt Wildeiche natur, geölt Nussbaum, geölt
<b>Dupla</b>  2 Schubladen	48/40/35	Massivholz montiert	● 5811	Buche natur, lackiert Buche schoko, lackiert Buche weiss lasiert, lackiert Kernbuche natur, geölt Eiche bright, geölt Eiche brandy, geölt
<b>Jaca</b> 	50/41/42	Massivholz zerlegt	● 7801	Buche weiss deckend, lackiert Kernbuche natur, geölt Eiche bianco, geölt Wildeiche natur, geölt Nussbaum, geölt
				<b>Jago</b> 
<b>Jesa</b> 	50/41/36	Massivholz zerlegt Metall Anthracit	● 7806.16	

Für die Schubladen bei unseren Nachttischen und Kommoden verwenden wir ausschliesslich den gedämpften Selbsteinzug Blumotion von BLUM.






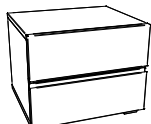
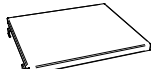
● PRONTO-Schnelllieferungen ab Lager

# Accessoires



## Nachttische

Katalogseite 2.4-2.5

Abbildung	Masse cm - B/T/H	Ausführung	Artikel-Nr.	Farbe
<b>Jose</b> 	50/41/36	Massivholz zerlegt Metall Anthracit	● 7802	Buche weiss deckend, lackiert Kernbuche natur, geölt
				Eiche bianco, geölt Wildeiche natur, geölt
				Nussbaum, geölt
<b>Koro</b>  3 Schubladen	50/40/57	Massivholz montiert	● 5813	Eiche natur, gebürstet, geölt Eiche graphit, gebürstet, geölt Eiche cognac, gebürstet, geölt Wildeiche natur, gebürstet, geölt
				<b>Lica</b>  2 Schubladen
<b>Case Dekowinkel (4er-Set, Option zu Lica)</b> 		Metall	● 5022.404	Used
<b>Lina</b> 	Ø 45/52	zerlegt Auflageplatte Massivholz Metall Anthracit	● 7803	Buche weiss deckend, lackiert Kernbuche natur, geölt
		zerlegt Auflageplatte Massivholz Metall Bronze		Eiche bianco, geölt Nussbaum, geölt
		zerlegt Auflageplatte Massivholz Metall Copper		Buche weiss deckend, lackiert Kernbuche natur, geölt
				Eiche bianco, geölt Nussbaum, geölt
				Buche weiss deckend, lackiert Kernbuche natur, geölt
				Eiche bianco, geölt Nussbaum, geölt
<b>Ludo</b>  Hocker/Nachttisch	40/40/55	Massivholz montiert	● 5815	Wildeiche natur, gebürstet, geölt Wildeiche pure, gebürstet, geölt Wildeiche Vintage natur, geölt
				<b>Menza</b>  2 Schubladen
<b>Mido</b> 	40/35/10	Massivholz zerlegt	● 5818	Buche natur, lackiert Buche schoko, lackiert Buche weiss lasiert, lackiert Kernbuche natur, geölt
				Eiche bright, geölt Eiche brandy, geölt



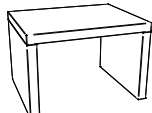
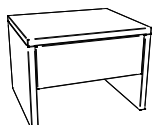
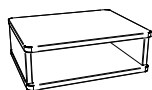

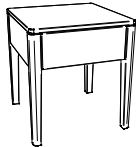

Für die Schubladen bei unseren Nachttischen und Kommoden verwenden wir ausschliesslich den gedämpften Selbsteinzug Blumotion von BLUM.

# Accessoires



## Nachttische

Katalogseite 2.4-2.5

Abbildung	Masse cm - B/T/H	Ausführung	Artikel-Nr.	Farbe			
<b>Nali</b> 	Ø 48/52	zerlegt Auflageplatte Massivholz Metall Anthracit	● 7805	Buche weiss deckend, lackiert Kernbuche natur, geölt			
				Eiche bianco, geölt			
				Nussbaum, geölt			
		zerlegt Auflageplatte Massivholz Metall Bronze		Buche weiss deckend, lackiert Kernbuche natur, geölt			
				Eiche bianco, geölt			
				Nussbaum, geölt			
		zerlegt Auflageplatte Massivholz Metall Copper		Buche weiss deckend, lackiert Kernbuche natur, geölt			
				Eiche bianco, geölt			
				Nussbaum, geölt			
<b>Noma</b>  2 Schubladen inkl. Holzgriffe	48/43/39	Massivholz montiert	● 5820	Buche weiss deckend, lackiert Kernbuche natur, geölt			
				Eiche bianco, gebürstet, geölt			
				Nussbaum, geölt			
<b>Osta</b> 	48/38/32		● 5822	Wildeiche natur, gebürstet, geölt Wildeiche pure, gebürstet, geölt Wildeiche coffee, gebürstet, geölt			
				<b>Salva</b>  1 Schublade	48/40/35	● 5821	Buche weiss deckend, lackiert Kernbuche natur, geölt
							Eiche bianco, geölt Wildeiche natur, geölt
Nussbaum, geölt							
<b>Seva</b> 	48/38/16		● 7811	Buche weiss deckend, lackiert Wildbuche natur, geölt			
				Eiche bright, geölt Wildeiche natur, geölt			
		Nussbaum, geölt					
<b>Stand</b> 	48/38/42	Massivholz zerlegt	● 7812	Buche weiss deckend, lackiert Wildbuche natur, geölt			
				Eiche bright, geölt Wildeiche natur, geölt			
				Nussbaum, geölt			
<b>Styly</b>  1 Schublade	43/43/48	Massivholz montiert	● 5845	Buche weiss deckend, lackiert Wildbuche natur, geölt			
				Eiche bright, geölt Eiche brandy, geölt Wildeiche natur, geölt			
				Nussbaum, geölt			
<b>Surf</b> 	48/38/36	Massivholz zerlegt Metall Anthracit	● 7813	Buche weiss deckend, lackiert Wildbuche natur, geölt			
				Eiche bright, geölt Wildeiche natur, geölt			
				Nussbaum, geölt			

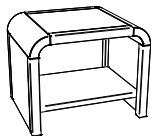






Für die Schubladen bei unseren Nachttischen und Kommoden verwenden wir ausschliesslich den gedämpften Selbsteinzug Blumotion von BLUM.

# Accessoires



## Nachttische

Katalogseite 2.4-2.5

Abbildung	Masse cm - B/T/H	Ausführung	Artikel-Nr.	Farbe
<b>Talo</b> 	50/40/40		● 5824	Eiche natur, gebürstet, geölt Eiche graphit, gebürstet, geölt Eiche cognac, gebürstet, geölt Wildeiche natur, gebürstet, geölt
<b>Treva</b>  3 Schubladen	48/40/51		● 5828	Buche natur, lackiert Buche weiss lasiert, lackiert Buche schoko, lackiert Kernbuche natur, geölt Eiche bright, geölt Eiche brandy, geölt
<b>Trigo</b>  3 Schubladen inkl. Holzgriffe	48/43/55		● 5829	Buche weiss deckend, lackiert Kernbuche natur, geölt Nussbaum, geölt
<b>Turina</b>  3 Schubladen inkl. Holzgriffe	50/40/57	Massivholz montiert	● 5847	Wildeiche natur, gebürstet, geölt Wildeiche pure, gebürstet, geölt
<b>Turo</b> 	50/40/57		● 5836.1	Wildbuche natur, geölt Wildeiche pure, gebürstet, geölt
<b>Vera</b>  2 Schubladen	50/40/43		● 5833.1	Wildbuche natur, geölt Wildeiche pure, gebürstet, geölt
<b>Vero</b>  2 Schubladen inkl. Holzgriffe	50/40/43		● 5848	Wildeiche natur, gebürstet, geölt Wildeiche pure, gebürstet, geölt Wildeiche Vintage natur, geölt



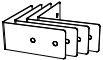


Für die Schubladen bei unseren Nachttischen und Kommoden verwenden wir ausschliesslich den gedämpften Selbsteinzug Blumotion von BLUM.

# Accessoires



## Kommoden

Katalogseite 2.6

Abbildung	Masse cm - B/T/H	Ausführung	Artikel-Nr.	Farbe
<b>Aida</b>  3 Schubladen inkl. Kippsicherung	105/40/75	Massivholz montiert	● 5900	Eiche natur, gebürstet, geölt Eiche graphit, gebürstet, geölt Eiche cognac, gebürstet, geölt Wildeiche natur, gebürstet, geölt
<b>Calino</b>  3 Schubladen inkl. Kippsicherung	105/46/71		● 5912	Akazie Vintage brown, lackiert Akazie Vintage grey, lackiert Eiche uniq clear, geölt
<b>Case Dekowinkel (4er-Set, Option zu Calino)</b> 		Metall	● 5022.404	Used
<b>Cassetto</b>  3 Schubladen inkl. Kippsicherung	105/46/77	Massivholz montiert	● 5908	Wildbuche natur, geölt Wildeiche pure, gebürstet, geölt
<b>Cessina</b>  3 Schubladen inkl. Holzgriffe und Kippsicherung	105/46/77		● 5911	Wildeiche natur, gebürstet, geölt Wildeiche pure, gebürstet, geölt Wildeiche Vintage natur, geölt


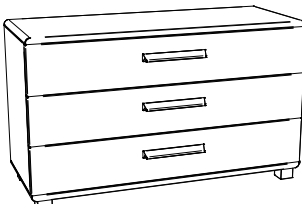
Für die Schubladen bei unseren Nachttischen und Kommoden verwenden wir ausschliesslich den gedämpften Selbsteinzug Blumotion von BLUM.



# Accessoires





## Kommoden




Katalogseite 2.6		Masse cm - B/T/H	Ausführung	Artikel-Nr.	Farbe
<b>Lovara</b>  4 Schubladen inkl. Kippsicherung	90/40/75	Massivholz montiert	● 5907	Buche natur, lackiert Buche schoko, lackiert Buche weiss lasiert, lackiert Kernbuche natur, geölt	
				Eiche bright, geölt Eiche brandy, geölt	
<b>Sigma</b>  3 Schubladen inkl. Holzgriffe und Kippsicherung	120/49/71		● 5910	Buche weiss deckend, lackiert Kernbuche natur, geölt	
				Eiche bianco, gebürstet, geölt	
				Nussbaum, geölt	

Für die Schubladen bei unseren Nachttischen und Kommoden verwenden wir ausschliesslich den gedämpften Selbstzug Blumotion von BLUM.

## Griffe Nachttische / Kommoden

Katalogseite 2.7		Ausführung	Bemerkungen	Artikel-Nr.	Farben
<b>Seca</b> 	2er Set	Zu Noma und Vero	● 5020.2	Anthracit Iron	
	3er Set	Zu Trigo, Turina, Cessina und Sigma	● 5020.3		
<b>Rivo</b> 	2er Set	Zu Noma und Vero	● 5021.2	Anthracit Bronze Copper Used	
	3er Set	Zu Trigo, Turina, Cessina und Sigma	● 5021.3		

## Füsse Nachttische / Kommoden



Katalogseite 2.7		Masse cm	Ausführung	Artikel-Nr.	Farbe
<b>Sima</b>  Option, 4 Stück	10	Massivholz zerlegt Zu Noma, Trigo und Sigma	● 5011.1	Buche weiss deckend, lackiert Eiche bianco, geölt Eiche bianco, gebürstet, geölt Kernbuche natur, geölt Nussbaum, geölt	
	20		● 5011.2	Buche weiss deckend, lackiert Eiche bianco, geölt Eiche bianco, gebürstet, geölt Kernbuche natur, geölt Nussbaum, geölt	
<b>Cua</b>  Option, 4 Stück	7	Massivholz zerlegt Zu Menza, Turina, Vero und Cessina	● 5035.0	Wildbuche natur, geölt Wildeiche natur, gebürstet, geölt Wildeiche pure, gebürstet, geölt	
<b>Loa</b>  Option, 4 Stück	7		● 5027.0	Wildbuche natur, geölt Wildeiche natur, gebürstet, geölt Wildeiche pure, gebürstet, geölt	

# Accessoires









## Füsse Nachttische / Kommoden

Katalogseite 2.7

Abbildung	Masse cm	Ausführung	Artikel-Nr.	Farbe
<b>Leg</b>  Option, 4 Stück	8	Metall zerlegt Zu Menza, Noma, Trigo, Turina, Vero, Cessina und Sigma	● 5012.5	Alu
<b>Jone</b>  Option, 4 Stück	10		● 5016.1	Anthracit Used
<b>Cila</b>  Option, 4 Stück	10		● 5040.1	Anthracit

## Bänke

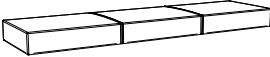

Katalogseite 2.8

Abbildung	Masse cm - B/T/H	Ausführung	Artikel-Nr.	Farben
<b>Calmo</b> 	140/37/38	Massivholz zerlegt	● 5903	Wildbuche natur, geölt Wildeiche natur, gebürstet, geölt Wildeiche pure, gebürstet, geölt
<b>Sola</b> 	140/37/38		● 5918	Buche weiss deckend, lackiert Kernbuche natur, geölt Eiche natur, gebürstet, geölt Eiche graphit, gebürstet, geölt Eiche cognac, gebürstet, geölt Eiche bright, geölt Eiche brandy, geölt Eiche bianco, gebürstet, geölt Nussbaum, geölt
<b>Vecio</b> 	110/27/45		● 5921	Wildeiche Vintage natur, geölt Wildeiche natur, gebürstet, geölt Wildeiche pure, gebürstet, geölt
<b>Coban</b> 	144/44/36	Metall zerlegt Anthracit Bronze Copper	● 7909	Akazie Vintage brown, lackiert Akazie Vintage grey, lackiert Eiche uniq clear, geölt
<b>Topa</b> 	144/44/38		7902	PK 3
<b>Pato</b> 	144/44/38	Metall zerlegt Anthracit	● 7905	Pepe beige Pepe grey Buffalo shale

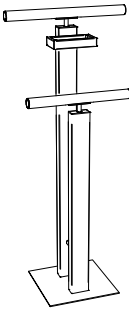
# Accessoires



## Kissen zu Calmo, Coban und Sola

Katalogseite 2.8				
Abbildung	Masse cm	Artikel-Nr.	Preiskategorie (Stoffauswahl siehe Umschlag)	
			3	4
<b>Topia</b>  Sichtbare Naht	140/37/10	5920		
<b>Vano</b>  Sichtbare Naht	136/34/4	5919		

## Herrendiener

Katalogseite 2.8					
Abbildung	Masse cm - B/T/H	Ausführung	Artikel-Nr.	Farben	
<b>Claudio</b> 	45/28/107	Metall zerlegt Alu	● 7004	Massivholz	
				Buche weiss deckend, lackiert	
				Kernbuche natur, geölt	
				Wildbuche natur, geölt	
				Eiche bright, geölt	
				Eiche brandy, geölt	
				Eiche natur, gebürstet, geölt	
				Eiche graphit, gebürstet, geölt	
				Eiche cognac, gebürstet, geölt	
				Eiche bianco, gebürstet, geölt	
		Wildeiche natur, gebürstet, geölt			
		Wildeiche pure, gebürstet, geölt			
		Wildeiche coffee, gebürstet, geölt			
		Wildeiche Vintage natur, geölt			
		Nussbaum, geölt			
		Buche weiss deckend, lackiert			
		Kernbuche natur, geölt			
		Wildbuche natur, geölt			
		Eiche bright, geölt			
		Eiche brandy, geölt			
Eiche natur, gebürstet, geölt					
Eiche graphit, gebürstet, geölt					
Eiche cognac, gebürstet, geölt					
Eiche bianco, gebürstet, geölt					
Wildeiche natur, gebürstet, geölt					
Wildeiche pure, gebürstet, geölt					
Wildeiche coffee, gebürstet, geölt					
Wildeiche Vintage natur, geölt					
Nussbaum, geölt					

# Accessoires

## Weitere Beimöbel



Katalogseite 2.7+2.10

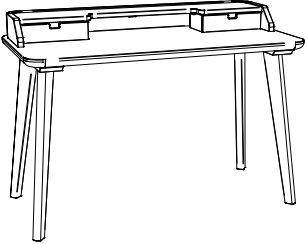
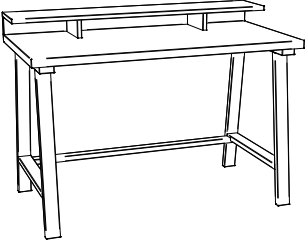
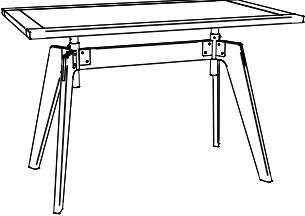
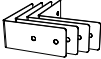
Abbildung	Masse cm - B/T/H	Ausführung	Artikel-Nr.	Farben
<b>Roll-Box 20</b> 	137/67/19	zerlegt Fusshöhe mind. 20 cm	● 7010.2	Boden: MDF weiss Seiten links + rechts sowie Rückseite: MDF weiss oder anthracit  Front: Buche weiss deckend, lackiert Buche anthracit deckend, lackiert Kernbuche natur, geölt Eiche bianco, geölt Eiche bianco, gebürstet, geölt Eiche bright, geölt Eiche natur, gebürstet, geölt Eiche cognac, gebürstet, geölt Wildeiche natur, gebürstet, geölt
<b>Roll-Box 25</b> 	137/67/24	zerlegt Fusshöhe mind. 25 cm	● 7010.3	Boden: MDF weiss Seiten links + rechts sowie Rückseite: MDF weiss oder anthracit  Front: Buche weiss deckend, lackiert Buche anthracit deckend, lackiert Kernbuche natur, geölt Eiche bianco, geölt Eiche bianco, gebürstet, geölt Eiche bright, geölt Eiche natur, gebürstet, geölt Eiche cognac, gebürstet, geölt Wildeiche natur, gebürstet, geölt
<b>Covero (Option zu Roll-Box)</b> <p>Deckel zu Bettkasten</p>	137/64/0.5	1 Stück	● 5033.1	Weiss
<b>Saceto (Option zu Roll-Box)</b> <p>Stoffabdeckung zu Bettkasten</p>	137/64/0.4			● 5034.1
<b>Curty Baldachin-Vorhang (Option zu Cielo)</b> 	272/185	3 Stück	● 5032.63	Baumwolle weiss
<b>Vela - Himmeltuch (Option zu Cielo)</b> <p>Nicht in Überlänge verfügbar</p>	120/200 140/200 160/200 180/200 200/200	1 Stück	● 5036.214 ● 5036.215 ● 5036.216 ● 5036.217 ● 5036.218	

# Accessoires



## Sekretär

Katalogseite 2.9

Abbildung	Masse cm - B/T/H	Ausführung	Artikel-Nr.	Farben
<p><b>Aska</b></p>  <p>2 Schubladen</p>	120/60/85		● 7908	<p>Buche weiss deckend, lackiert Kernbuche natur, geölt</p> <p>Eiche natur, gebürstet, geölt Eiche graphit, gebürstet, geölt Eiche cognac, gebürstet, geölt</p> <p>Eiche bianco, gebürstet, geölt Nussbaum, geölt</p>
<p><b>Coset</b></p> 	120/60/86	Massivholz zerlegt	● 7901	<p>Wildeiche natur, gebürstet, geölt Wildeiche pure, gebürstet, geölt</p>
<p><b>Scola</b></p>  <p>Höhenverstellbar, mit Schreibunterlage in Casual carbon</p>	120/70/72-88		● 7907	<p>Akazie Vintage brown, lackiert Akazie Vintage grey, lackiert Eiche uniq clear, geölt</p>
<p><b>Case Dekowinkel (4er-Set, Option zu Scola)</b></p> 		Metall	● 5022.404	Used

# Accessoires

## Traversen



Katalogseite 2.12

Abbildung	Masse cm	Ausführung	Fusshöhe 10 cm		Fusshöhe 20–30 cm	
			Artikel-Nr.		Artikel-Nr.	

Wir empfehlen grundsätzlich den Einsatz von Quer- oder Längstraversen.

<b>Crosstraver (Quertraverse)</b> 	90	Bis 160 cm mit 2, ab 180 cm mit 3 höhenverstellbaren Stützfüßen	● 5000.712		● 5000.812	
	100		● 5000.713		● 5000.813	
	120		● 5000.714		● 5000.814	
	140		● 5000.715		● 5000.815	
	160		● 5000.716		● 5000.816	
	180		● 5000.717		● 5000.817	
	200		● 5000.718		● 5000.818	
<b>Crosstraver-Twin (2 Quertraversen)</b> 	90		● 7000.127		● 7000.128	
	100		● 7000.137		● 7000.138	
	120		● 7000.147		● 7000.148	
	140		● 7000.157		● 7000.158	
	160		● 7000.167		● 7000.168	
	180		● 7000.177		● 7000.178	
	200		● 7000.187		● 7000.188	
<b>Crosstraver XXL (3 Quertraversen)</b> 	90		● 7009.127		● 7009.128	
	100		● 7009.137		● 7009.138	
	120		● 7009.147		● 7009.148	
	140		● 7009.157		● 7009.158	
	160		● 7009.167		● 7009.168	
	180		● 7009.177		● 7009.178	
	200		● 7009.187		● 7009.188	

Wir empfehlen ab einer Bettbreite 140 cm mit 2 Lattenrosten oder Motorrahmeneinbau eine Längstraverse.

<b>Midtraver (Längstraverse)</b> 	190	Mit 2 höhenverstellbaren Stützfüßen	● 5001.017		● 5001.018	
	<b>200</b>		● <b>5001.027</b>		● <b>5001.028</b>	
	210		● 5001.037		● 5001.038	
	220		● 5001.047		● 5001.048	

**Nicht einsetzbare Füße/Bettkasten mit Traversen:**

**Lovie/Lovie-Ron-Box und Practico/Practico-Ron-Box: keine**

**Evio, Vilo, Airo und Cora: Crosstraver-Twin, Crosstraver XXL und Midtraver**

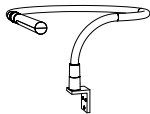
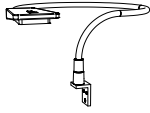
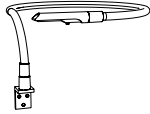
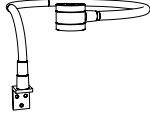
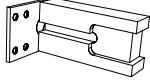
**Roll-Box: Crosstraver, Crosstraver-Twin und Crosstraver XXL**

# Accessoires



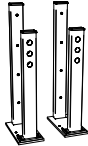
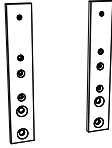
## Leselampen

Katalogseite 2.11

Abbildung	Ausführung	Artikel-Nr.	Farben
<b>Boa</b>  2er-Set	12 V DC, 12 LED, 60 lm	● 5005.000	Chrom
<b>Smart</b>  2er-Set	12V DC, 30 LED warm, 183 lm Dreistufenschaltung	● 5007.010 ● 5007.012	White Black
<b>Snake</b>  2er-Set	12 V DC, 6 LED, 110 lm 3 Beleuchtungsarten	● 5008.016 ● 5008.042	Anthracit Alu
<b>Tina</b>  2er-Set	12 V DC, 1 LED, 75 lm	● 5010.000	Chrom
<b>Combino</b>  2er-Set	Adapter zur Befestigung der Leselampen an den Kopfteilen und Wandpaneelen: Cena, Ceneri, Colina, Combia, Damo, Dolce, Dorma, Kimu, Mebo, Opera, Orion, Ronio, Siena und Zuro sowie die Dream-Pronto Betten Noemi und Noah	● 5006.016	Anthracit

## Zubehör

Katalogseite 2.9

Abbildung	Masse cm	Ausführung	Artikel-Nr.	Farben
<b>Panel-Hold (für Wandpaneele)</b>  2er-Set	niedrig 10-16 Verwendung bei Fusshöhe 10 + 16 cm hoch 20-25 Verwendung bei Fusshöhe 20 + 25 cm bei Fusshöhe 30 cm nicht möglich	Beschlag für direkte Montage am Bettrahmen. Dieser Beschlag ist nur anwendbar mit folgenden Wandpaneelen: Colina L, Saia M/L, Sogno L und Umbia L	● 5009.542 ● 5009.642	Alu
<b>Head-Plus</b>  Verlängerungsadapter, 2er-Set		Bei hohen Matratzen ist eine Erhöhung des Kopfteils um 9 oder 13 cm möglich (nicht möglich bei Kopfteilen Balco, Cemoa, Cena, Ceneri, Dolce, Dorma, Inca und Opera)	● 5003.012 ● 5003.042	Alu Schwarz

# Accessoires

## Zubehör



Katalogseite 2.9

Abbildung	Masse cm	Ausführung	Artikel-Nr.	Farben
<p><b>Balco-Hold L</b></p>  <p>Verlängerungsadapter, 2er-Set</p>		<p>Bei hohen Matratzen können mit dem Verlängerungsadapter die Kopfteile Balco und Inca um 12 cm erhöht werden.</p>	● 5023.45	Iron
<p><b>Head-Hold für Wasserbetten</b></p>  <p>2er-Set</p>		<p>Kopfteilhalterung zur Befestigung an Bodenplatte bei freistehenden Softside-Wasserbetten mit Sockelhöhen von 10-32 cm.</p>	● 5004.042	Alu
<p><b>Bed-Fix</b></p>  <p>4er-Set</p>		<p>Zur Montage der Bettrahmen ohne Füße (exkl. Lounge, Fine-Line und Oak-Line).</p>	● 5024.42	Alu



# Stoff- und Lederauswahl

## 3. Preiskategorie (PK3)

**Alpina 390–394**, 100 % Polyester



390 lightgrey


391 anthrazit

392 red

393 navy

394 smoke

**Boucle 770–773**, 90 % Polyester, 5 % Baumwolle, 5 % Polyacryl



770 ivory

771 grey

772 fresco

773 mouse

**Boston 650–654**, Oberfläche: 100 % Polyester, Basis: 70 % Polyester, 30 % Baumwolle



650 clay

651 bean

652 mocca

653 turtle

654 tizo

**Tocco 710–712**, 100 % Polyester



710 white

711 creme

712 chocolate

**Buffalo 720–722**, 100 % Polyester



720 shale

721 grey

722 espresso

**Campos 372–376, Kunstleder**, Oberfläche: 100 % Polyurethan, Basis: 71 % Polyester, 29 % Baumwolle



372 blanc

373 creme

374 cafe

375 nero

376 kit

**Capo 760–765**, 100 % Polyester



760 anthracit

761 grey

762 rose

763 linen

764 light brown

765 taupe

**Casual 330–334, Kunstleder**, Oberfläche: 100 % Polyurethan, Basis: 60 % Polyester, 40 % Baumwolle



330 sahara

331 cannelle

332 cognac

333 olive

334 carbon

**Cyclo 730–731**, 100 % PET recycelt



730 cream

731 macciato



**Fusio 750–752**, 100 % Polyester



750 shell

751 anthracit

752 musk

**Kitana 600–604**, 100 % Polyester



600 beige

601 nougat

602 grigio

603 aqua

604 anthrazit

**Ranch 660–664**, 100 % Baumwolle



660 stone

661 grit

662 jeans

663 indigo

664 hunter

Bei der Stoffausführung Ranch wird in der Produktion mittels Waschung ein charakteristischer Vintage-Look erzielt.

**Rinovo 700–701**, 100 % Polyester recycelt




700 anthracit

701 taupe



**Ritorno 640–641**, 100 % Polyester recycelt



640 chiaro

641 anthracit



**Velluto 740–742**, Oberfläche: 100 % Polyester, Basis: 90 % Polyester, 10 % Baumwolle



740 grey

741 ivory

742 coffee

## 4. Preiskategorie (PK4)

**Real\* 505–516, Echtleder**



505 bianco

506 ecru

507 creta

508 moro

509 ardesia



513 falda

514 cenere

515 panna

516 notte

**Vintage\* 520+521, Echtleder**



520 fango

521 marone

Vintage ist ein Leder, welches mit Wachs behandelt wird um eine «Used-Optik» zu erhalten.

\*Narben, Farb- und Strukturunterschiede sowie Faltenbildung sind Natureigenschaften von echtem Leder. Leder enthält nichttextile Teile tierischen Ursprungs.

## Ausführungen Holz



06  
Buche natur,  
lackiert



07  
Buche schoko,  
lackiert



09  
Buche weiss,  
lasiert, lackiert



10  
Buche weiss  
deckend, lackiert



16  
Buche anthracit  
deckend, lackiert



50  
Eiche sägerauh  
natur



62  
Akazie Vintage  
brown, lackiert




64  
Akazie Vintage  
grey, lackiert



66  
Eiche urban, clear



67  
Eiche urban,  
brandy



70  
Eiche uniq, geölt



71  
Eiche bianco, geölt



73  
Eiche bianco,  
gebürstet, geölt



74  
Eiche bright, geölt



76  
Eiche brandy, geölt



80  
Kernbuche natur,  
geölt



82  
Nussbaum, geölt



86  
Eiche natur,  
gebürstet, geölt



87  
Wildbuche natur,  
geölt



89  
Eiche graphit,  
gebürstet, geölt



90  
Wildeiche Vintage  
natur, geölt



91  
Eiche cognac,  
gebürstet, geölt



93  
Wildeiche natur,  
gebürstet, geölt



96  
Wildeiche pure,  
gebürstet, geölt



98  
Wildeiche coffee,  
gebürstet, geölt



99  
Wildeiche natur,  
geölt


## Ausführungen Folie



10  
Weiss



16  
Anthracit



35  
Hochglanz weiss



49  
Beton Nachbildung



50  
Eiche sägerauh  
natur

## Ausführungen Metall



00  
Chrom  
(Edelstahl poliert)



04  
Used  
(Stahl galvanisiert)



10  
White  
(Stahl pulverbe-  
schichtet)



16  
Anthracit  
(Stahl pulverbe-  
schichtet)



40  
Bronze  
(Stahl lackiert)




41  
Copper  
(Stahl lackiert)



42  
Alu  
(Stahl pulverbe-  
schichtet)



43  
Inox  
(Edelstahl geschlif-  
fen)



45  
Iron  
(Stahl geflammt,  
pulverbeschichtet)



78  
schmiedeisenerfarbig  
(Stahl pulverbe-  
schichtet)

## Stoffauswahl Pronto



### Kul 323, Kunstleder



323 white

(Oberfläche: 100% Polyurethan  
Basis: 30% Baumwolle, 65% Polyester,  
5% Viskose)

### Kul 336, Kunstleder



336 smoke

(Oberfläche: 100% Polyurethan  
Basis: 29% Baumwolle, 71% Polyester)


### Pepe 327–335, (100% Polyester)



327 beige



328 anthracit



335 grey

### Buffalo 720–722, 100% Polyester



720 shale



721 grey



722 espresso

### Boucle 770–773, 90% Polyester, 5% Baumwolle, 5% Polyacryl



770 ivory