

# Möbel LETZ

*Finden und Wohlfühlen*



## Typenplan

7178 von ALINA - Ecksofa links pastel-turquoise

### **Wichtiger Hinweis für Sie**

Etwaige Hinweise des Herstellers in dieser Produktinformation, die sich auf die Gewährleistung beziehen, haben für Sie keinerlei Bindungswirkung und können von Ihnen ignoriert werden. Ihre gesetzlichen Gewährleistungsrechte als Verbraucher uns gegenüber, als Ihrem Verkäufer, werden dadurch in keiner Weise berührt oder eingeschränkt. Sie können sich wegen aller Mängel jederzeit an uns wenden. Darüber hinaus gehende Herstellergarantien bleiben natürlich unberührt. Dieser Artikel wird hergestellt von ADA fabricia de mobila s.r.l., Str. Iosif Vulcan Nr. 31, 41550 Salonta, Rumänien, [office.salonta@ada.at](mailto:office.salonta@ada.at)

Möbel Letz GmbH  
Am Gewerbepark 11  
06895 Zahna-Elster

Tel.: 035383 - 6018 50

Fax.: 035383 - 6018 17

# Sitzgruppe 7178

Alle angegebenen Maße sind Zirkumaße!



Belastbarkeit pro Sitzeinheit: bis 120 kg!

Aufpreisartikel sind rot gekennzeichnet!

## Armteile ohne Aufpreis



Armteil „A“  
(ca. 32 cm breit)

## Armteile gegen Aufpreis

Aufpreis



Armteil „V“  
mit Verstellung  
(ca. 32 cm breit)

## Sitzqualitäten:



Polyäther-  
schaum

Aufpreis



Kaltschaum  
MITTEL-  
FEST

Aufpreis



Kaltschaum  
FEST

## Füße ohne Aufpreis



C 11 (13)  
(Chrom)



S 11 (13)  
(Metall, schwarz  
pulverbeschichtet)



C 17 (13)  
(Chrom)



S 17 (13)  
(Metall, schwarz  
pulverbeschichtet)



C 107(13)  
(Chrom)



H 155(13)  
(Buche-natur Nr. 108 oder  
Buche-wenge Nr. 119  
oder Buche-schwarz Nr. 250,  
oder Buche-silber Nr. 260)



HM 125(13)  
(Buche-natur Nr. 108 komb. mit  
Metall oder  
Buche-wenge Nr. 119 komb. mit  
Metall  
oder Buche-schwarz Nr. 250  
komb. mit Metall)



C 245(13)  
(Chrom)



C 216(13)  
(Chrom)



S 216 (13)  
(Metall, Schwarz  
pulverbeschichtet)

**Gestell:**  
Hartholz, Weichholz, Spanplatten E1, Sperrholzplatten


**Sitz:**  
Stahlwellenfedern (NOSAG)

**Lehne:**  
elastische Polstergurte

**Sitz und Lehne:**  
hochwertiger Polyätherschaum  
und weiche Polstervliesmatte

## Bei Bestellung bitte angeben:

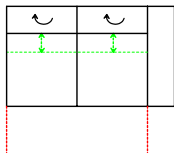
- Modellnummer
- Bestellnummer (Zusammenstellung)
- Bezug
- Sitzpolsterung (nur bei Kaltschaum MITTELFEST RG 40 oder Kaltschaum FEST RG 50)
- Armteilar
- Fussart (bei Holzfüsse Beizton angeben)



Aufpreisartikel sind rot gekennzeichnet!

## Bestellnummern und Skizzen

Aufpreis  
...-DL

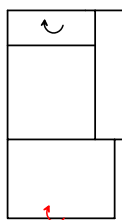


Doppelliege

als Option bei folgenden Typenteilen möglich:

210/220-T-156  
210/220-T-130  
200-T-156  
200-T-130

Aufpreis  
...-B

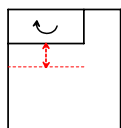


Bettzeugraum

als Option bei folgenden Typenteilen möglich:

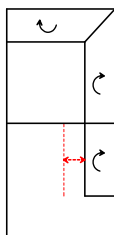
845/846-78

Aufpreis  
...-T



Sitztiefenverstellung

Aufpreis  
...-T



Sitztiefenverstellung

als Option bei folgenden Typenteilen möglich:

145/146-65  
947/948-200

# Sitzgruppe 7178

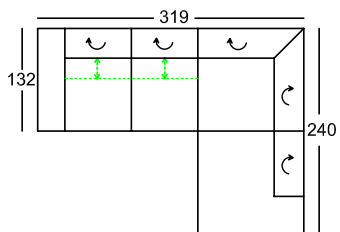
Alle angegebenen Maße sind Zirkumaße!  
 Alle angeführten Skizzen dienen lediglich als Symbolskizzen!

Gesamthöhe: 89 cm  
 Sitzhöhe: 46 cm  
 Sitztiefe: 82 cm  
 Sitztiefe mit Verst.: 58 cm

\*Bestellnummer in ( ) für  
 spiegelbildliche Variante

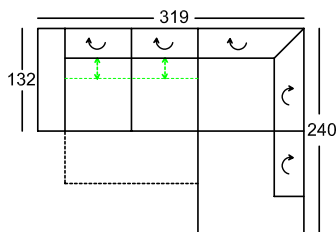
**Bestellnummer** →

Sitzecke bestehend aus:



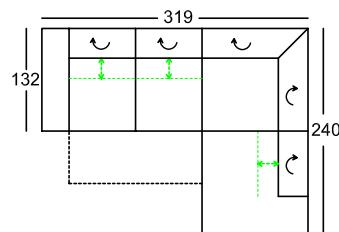
**210-T-156-V, 948-200-V**  
 (220-T-156-V, 947-200-V)\*

Sitzecke bestehend aus:  
 LF mit Verstellung: 236x124 cm  
 LF ohne Verstellung: 236x150 cm



**210-T-156-DL-V, 948-200-V**  
 (220-T-156-DL-V, 947-200-V)\*

Sitzecke bestehend aus:  
 LF mit Verstellung: 210x124 cm  
 LF ohne Verstellung: 236x150 cm



**210-T-156-DL-V, 948-T-200-V**  
 (220-T-156-DL-V, 947-T-200-V)\*

nur EQE  
 Stoffgr. 5  
 Stoffgr. 8  
 Stoffgr. 12

für Doppelliege (-DL)

für Bettzeugraum (-B)

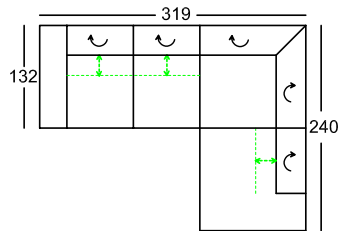
Sitztiefenverstellung (-T)

# Sitzgruppe 7178

**Alle angegebenen Maße sind Zirkumaße!  
Alle angeführten Skizzen dienen lediglich als Symbolskizzen!**

Gesamthöhe: 89 cm  
Sitzhöhe: 46 cm  
Sitztiefe: 82 cm  
Sitztiefe mit Verst.: 58 cm

Sitzecke bestehend aus:



\*Bestellnummer in ( ) für  
spiegelbildliche Variante

**Bestellnummer** ➔

**210-T-156-V, 948-T-200-V**  
(220-T-156-V, 947-T-200-V)\*

nur EQE  
Stoffgr. 5  
Stoffgr. 8  
Stoffgr. 12

für Doppelliege (-DL)

für Bettzeugraum (-B)

Sitztiefenverstellung (-T)

# Sitzgruppe 7178

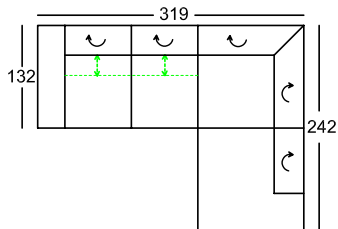
Alle angegebenen Maße sind Zirkumaße!  
 Alle angeführten Skizzen dienen lediglich als Symbolskizzen!

Gesamthöhe: 89 cm  
 Sitzhöhe: 46 cm  
 Sitztiefe: 82 cm  
 Sitztiefe mit Verst.: 58 cm

\*Bestellnummer in ( ) für  
 spiegelbildliche Variante

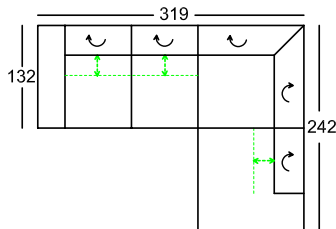
**Bestellnummer** →

Sitzecke bestehend aus:  
 LF mit Verstellung: 238x124 cm  
 LF ohne Verstellung: 238x150 cm



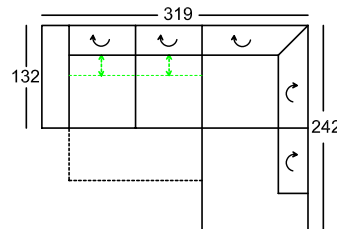
**210-T-156-V, 505-V, 146-65-V**  
 (220-T-156-V, 505-V, 145-65-V)\*

Sitzecke bestehend aus:



**210-T-156-V, 505-V, 146-T-65-V**  
 (220-T-156-V, 505-V, 145-T-65-V)\*

Sitzecke bestehend aus:  
 LF mit Verstellung: 238x124 cm  
 LF ohne Verstellung: 238x150 cm



**210-T-156-DL-V, 505-V, 146-65-V**  
 (220-T-156-DL-V, 505-V, 145-65-V)\*

nur EQE  
 Stoffgr. 5  
 Stoffgr. 8  
 Stoffgr. 12

für Doppelliege (-DL)

für Bettzeugraum (-B)

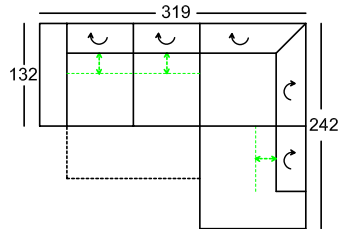
Sitztiefenverstellung (-T)

# Sitzgruppe 7178

**Alle angegebenen Maße sind Zirkumaße!  
Alle angeführten Skizzen dienen lediglich als Symbolskizzen!**

Gesamthöhe: 89 cm  
Sitzhöhe: 46 cm  
Sitztiefe: 82 cm  
Sitztiefe mit Verst.: 58 cm

Sitzecke bestehend aus:  
LF mit Verstellung: 212x124 cm  
LF ohne Verstellung: 238x150 cm



\*Bestellnummer in ( ) für  
spiegelbildliche Variante

**Bestellnummer** ➔

**210-T-156-DL-V, 505-V, 146-T-65-V**  
(220-T-156-DL-V, 505-V, 145-T-65-V)\*

nur EQE  
Stoffgr. 5  
Stoffgr. 8  
Stoffgr. 12

für Doppelliege (-DL)

für Bettzeugraum (-B)

Sitztiefenverstellung (-T)

# Sitzgruppe 7178

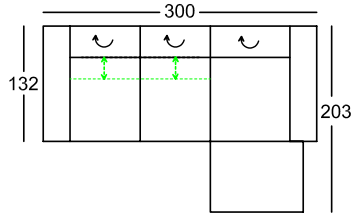
**Alle angegebenen Maße sind Zirkumaße!  
Alle angeführten Skizzen dienen lediglich als Symbolskizzen!**

Gesamthöhe: 89 cm  
Sitzhöhe: 46 cm  
Sitztiefe: 82 cm  
Sitztiefe mit Verst.: 58 cm

\*Bestellnummer in ( ) für  
spiegelbildliche Variante

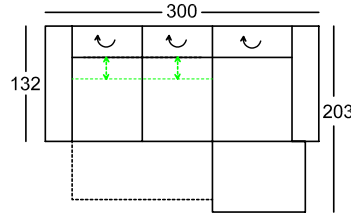
**Bestellnummer** ➔

Sitzecke bestehend aus:



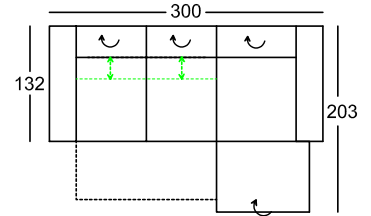
**210-T-156-V, 846-78-V**  
(220-T-156-V, 845-78-V)\*

Sitzecke bestehend aus:  
LF mit Verstellung: 234x124 cm  
LF ohne Verstellung: 234x150 cm



**210-T-156-DL-V, 846-78-V**  
(220-T-156-DL-V, 845-78-V)\*

Sitzecke bestehend aus:  
LF mit Verstellung: 234x124 cm  
LF ohne Verstellung: 234x150 cm



**210-T-156-DL-V, 846-78-B-V**  
(220-T-156-DL-V, 845-78-B-V)\*

nur EQE  
Stoffgr. 5  
Stoffgr. 8  
Stoffgr. 12

für Doppelliege (-DL)

für Bettzeugraum (-B)

Sitztiefenverstellung (-T)



# Sitzgruppe 7178

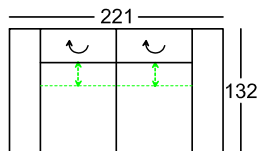
Alle angegebenen Maße sind Zirkumaße!  
 Alle angeführten Skizzen dienen lediglich als Symbolskizzen!

Gesamthöhe: 89 cm  
 Sitzhöhe: 46 cm  
 Sitztiefe: 82 cm  
 Sitztiefe mit Verst.: 58 cm

\*Bestellnummer in ( ) für  
 spiegelbildliche Variante

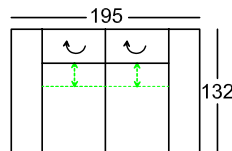
**Bestellnummer** ➔

Bank 2-sitzig  
 mit 2 Armteilen und  
 2 Sitztiefenverstellungen,  
 inkl. 2 Lehnverstellungen



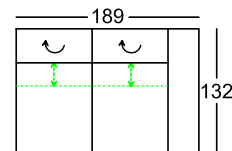
**230-T-156-V**

Bank 2-sitzig  
 mit 2 Armteilen und  
 2 Sitztiefenverstellungen,  
 inkl. 2 Lehnverstellungen



**230-T-130-V**

Bank 2-sitzig  
 mit 1 Armteil und  
 2 Sitztiefenverstellungen,  
 inkl. 2 Lehnverstellungen



**220-T-156-V re**  
 (210-T-156-V) li\*

nur EQE  
 Stoffgr. 5  
 Stoffgr. 8  
 Stoffgr. 12

für Doppelliege (-DL)

-

-

für Bettzeugraum (-B)

-

-

-

Sitztiefenverstellung (-T)

-

-

-

# Sitzgruppe 7178

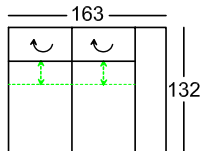
Alle angegebenen Maße sind Zirkumaße!  
 Alle angeführten Skizzen dienen lediglich als Symbolskizzen!

Gesamthöhe: 89 cm  
 Sitzhöhe: 46 cm  
 Sitztiefe: 82 cm  
 Sitztiefe mit Verst.: 58 cm

\*Bestellnummer in ( ) für  
 spiegelbildliche Variante

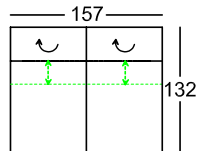
**Bestellnummer** ➔

Bank 2-sitzig  
 mit 1 Armteil und  
 2 Sitztiefenverstellungen,  
 inkl. 2 Lehnverstellungen



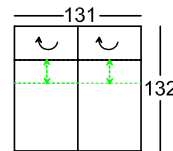
**220-T-130-V re**  
 (210-T-130-V) li\*

Bank 2-sitzig  
 ohne Armteil,  
 mit 2 Sitztiefenverstellungen,  
 inkl. 2 Lehnverstellungen



**200-T-156-V**

Bank 2-sitzig  
 ohne Armteil,  
 mit 2 Sitztiefenverstellungen,  
 inkl. 2 Lehnverstellungen



**200-T-130-V**

nur EQE  
 Stoffgr. 5  
 Stoffgr. 8  
 Stoffgr. 12

für Doppelliege (-DL)

für Bettzeugraum (-B)

Sitztiefenverstellung (-T)

-

-

-

-

-

-

# Sitzgruppe 7178

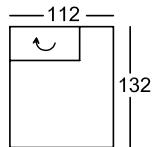
Alle angegebenen Maße sind Zirkamaße!  
 Alle angeführten Skizzen dienen lediglich als Symbolskizzen!

Gesamthöhe: 89 cm  
 Sitzhöhe: 46 cm  
 Sitztiefe: 82 cm  
 Sitztiefe mit Verst.: 58 cm

\*Bestellnummer in ( ) für  
 spiegelbildliche Variante

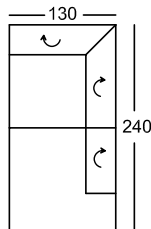
**Bestellnummer** ➔

Element  
 mit offenem Abschluss,  
 ohne Sitztiefenverstellung,  
 inkl. 1 Lehnverstellung



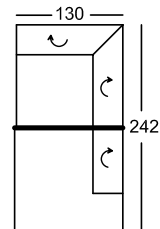
**146-65-V re**  
 (145-65-V) li\*

Eckbank tief  
 mit Abschluss,  
 ohne Sitztiefenverstellung,  
 inkl. 3 Lehnverstellungen



**948-200-V re**  
 (947-200-V) li\*

**Mögliche Alternative für  
 Eckbank tief (zweiteilig):**  
 Eckelement+Element mit Abs.  
 ohne Sitztiefenverstellung,  
 inkl. 3 Lehnverstellungen



**505-V, 146-65-V re**  
 (505-V, 145-65-V) li\*

nur EQE  
 Stoffgr. 5  
 Stoffgr. 8  
 Stoffgr. 12

für Doppelliege (-DL)

-

-

-

für Bettzeugraum (-B)

-

-

-

Sitztiefenverstellung (-T)

# Sitzgruppe 7178

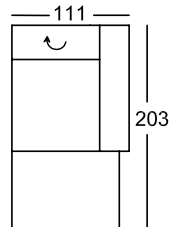
Alle angegebenen Maße sind Zirkumaße!  
 Alle angeführten Skizzen dienen lediglich als Symbolskizzen!

Gesamthöhe: 89 cm  
 Sitzhöhe: 46 cm  
 Sitztiefe: 82 cm  
 Sitztiefe mit Verst.: 58 cm

\*Bestellnummer in ( ) für  
 spiegelbildliche Variante

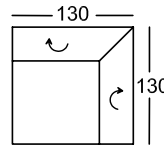
**Bestellnummer** ➔

Chaiselongue  
 mit 1 Armteil,  
 inkl. 1 Lehnverstellung



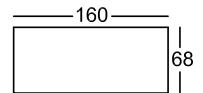
**846-78-V re**  
 (845-78-V) li\*

Eckelement  
 ohne Sitztiefenverstellung,  
 inkl. 2 Lehnverstellungen



**505-V**

Hocker



**58-152**

nur EQE  
 Stoffgr. 5  
 Stoffgr. 8  
 Stoffgr. 12

für Doppelliege (-DL)

-

-

-

für Bettzeugraum (-B)

-

-

-

Sitztiefenverstellung (-T)

-

-

-

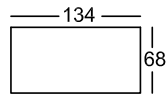
# Sitzgruppe 7178

Alle angegebenen Maße sind Zirkumaße!  
 Alle angeführten Skizzen dienen lediglich als Symbolskizzen!

Gesamthöhe: 89 cm  
 Sitzhöhe: 46 cm  
 Sitztiefe: 82 cm  
 Sitztiefe mit Verst.: 58 cm

Hocker

Aufpreis  
 für  
 Armteil V



\*Bestellnummer in ( ) für  
 spiegelbildliche Variante

**Bestellnummer** →

58-130

nur EQE  
 Stoffgr. 5  
 Stoffgr. 8  
 Stoffgr. 12

für Doppelliege (-DL)

-

-

für Bettzeugraum (-B)

-

-

Sitztiefenverstellung (-T)

-

-

-  
 -