

# Möbel LETZ

*Finden und Wohlfühlen*



## Typenplan

Leonie-LE19 von Gruber - Polstergarnitur grau

### **Wichtiger Hinweis für Sie**

Etwaige Hinweise des Herstellers in dieser Produktinformation, die sich auf die Gewährleistung beziehen, haben für Sie keinerlei Bindungswirkung und können von Ihnen ignoriert werden. Ihre gesetzlichen Gewährleistungsrechte als Verbraucher uns gegenüber, als Ihrem Verkäufer, werden dadurch in keiner Weise berührt oder eingeschränkt. Sie können sich wegen aller Mängel jederzeit an uns wenden. Darüber hinaus gehende Herstellergarantien bleiben natürlich unberührt. Dieser Artikel wird hergestellt von Gruber Polstermöbel GmbH, Werkstraße 11-13, 96242 Sonnefeld, Deutschland

Möbel Letz GmbH  
Am Gewerbepark 11  
06895 Zahna-Elster

Tel.: 035383 - 6018 50

Fax.: 035383 - 6018 17

Modell Leonie-LE19

Comfort  
LINE 

GRUBER  
POLSTER\*COLLECTION



Typen-Darstellung sind schematisch und beinhalten keine Modellspezifikation.  
Abweichungen bzw. Korrektur von irrtümlichen Angaben behalten wir uns vor.



 sano select®



**MADE IN GERMANY**  
Komplett handgemacht in Deutschland:  
ZUSCHNITT, NÄHEN, POLSTERN



gültig ab 01.01.2026



# Bestellhinweise:

<b>Gestell:</b>	- Massives Holzgestell, alle tragenden Teile aus Buchenholz bzw. Tischlerplatte. - Seitenwangen mit Werkstoffplatte. Gestelle verleimt und gedübelt.
<b>Sitz:</b>	- Blocksitz - Nosagunterfederung mit Filzabdeckung <b>- Federkernpolsterung:</b> Sitzkomfort normaler FK-Sitz = Standard 5-Gang Federkern Sitzkomfort fester FK-Sitz = Standard 5-Gang Federkern + Sitzschaum mit höherem Raumgewicht Sitzkomfort Bultex FK-Sitz = umschäumter 4-Gang Federkern mit Bultex-Sitzabdeckung Sitzkomfort Taschen FK-Sitz = *1 besteht aus Einzelfedern die in Taschen aus Baumwoll- oder Spinnvlies eingeschweißt sind und beidseitig mit Deckvlies verklebt werden Sitzkomfort Boxspring-Technik Blocksitz = Hochleistungssitzkomfort; 4-Gang Federkern mit Taschenfederkern-Auflage*1 und Bultex-Sitzabdeckung
<b>Rücken:</b>	- hochwertiger Polyschaum und Fillauflage, leger gepolstert <b>GESUNDER SITZKOMFORT</b> - Rückenkissen sind befestigt und leger bezogen - Bodenkissen mit eingearbeitetem Schalenrücken - eingefüllte Polyschaumkissen und Fillauflage - Gummigurtunterfederung - hochwertiger Polyschaum und Fillauflage - gefülltes Polyschaumkissen und Fillauflage - leger gepolstert - Druckentlastung der Bandscheiben - günstige Stellung des Hüftwinkels - Entspannung der Muskulatur - leichtes Aufstehen - ideale Knieabwinkelung und Fußstellung
<b>Armlehnen:</b>	- gefülltes Polyschaumkissen und Fillauflage - leger gepolstert
<b>Fußausführung:</b>	- Metallfuß F919 = (3,5cm), rund, Alu matt - Metallfuß F140 = (3,5cm), rund, Alu matt - Holzfuß F102 *1 = Buchenholz (3,5cm), rund - Eiche-Holzfuß F141* = (3,5cm) rund + F142* Stützfuß
<b>Holzfarben:</b>	- P4 - kirschbaumfarbig   P11 - wengefarbig   P16 RAL 9005 - schwarz   P40 - natur   P43 - eichefarbig rustikal (andere Normbeiztöne gegen Aufpreis möglich!) * 1) bitte bei Bestellung Beizton angeben! - Eichefuß F141* + F142* nur in den Farben "natur geölt" und "bianco geölt" möglich!
<b>Rückenspannteile:</b>	- bei Stoff: siehe Beschreibung Text in der jeweiligen Typenspalte - bei Leder: siehe Leder-Rubrik - alle Typen mit Rücken echt, bzw. - alle Typen Rücken Futterstoff
<b>Seitenwangen:</b>	- in Futterstoff - gegen Aufpreis: Seitenboden im Original-Stoff - gegen Aufpreis: Seitenabschlussblende (SAB)
<b>Bezug:</b>	- Modell ist in Stoff und Leder lieferbar. <b>- Streifen- und Karostoffe nicht möglich!</b> - Rapportzuschnitt und Bezug 2-farbig gegen Aufpreis möglich
<b>Nähte:</b>	- Bei Ledergarnituren sind veränderte Zuschnitte und Nahtbilder gegenüber Stoffverarbeitung üblich. - Zier-, Kapp- oder Doppelnähte können in der Stoff- oder Lederausführung unterschiedlich ausfallen. - Herstellungsbedingt können in der Stoffausführung Nähte entfallen oder durch einfache Nähte ersetzt werden.
<b>Kontrastnaht:</b>	 - bei Leder und Bezügen in Lederoptik ohne Mehrpreis möglich! (Nicht möglich bei Velouren und Flachgeweben.) - wird nichts bei der Bestellung angegeben, wird automatisch <u>ohne Kontrastnaht</u> gefertigt!
<b>Allgemeines:</b>	- bodenfreie, leger gearbeitete Garnitur mit gewollter Faltenbildung - Bitte beachten Sie, dass bei bodenfreien Modellen eventuell zusätzliche Stützfüße gebraucht werden. Wenn Sie zusätzliche Einzelelemente oder Sofas ohne Armlehnen als Zwischenbauteile verwenden, kann es sein, dass die Tragfähigkeit der Polstermöbel nicht gewährleistet ist. Um die Stabilität sicher zu stellen, ist es erforderlich, einen oder mehrere Stützfüße unter zu bauen.
<b>Abmessungen:</b>	- Faltenbildung in Sitz und Rücken sind modellbedingt und stellen keinen Grund zur Beanstandung dar! - RüsCHFalten sind modellbedingt   Wellen- oder Muldenbildung im Gebrauch sind je nach Bezugsart warentypisch. - Alle angegebenen Maße sind ca.-Maße in cm und sind auf der Grundlage von Fertigungszeichnungen errechnet. - Wenn Sie mehrere Einzelelemente oder Sofas ohne Armlehne als Zwischenbauteile stellen möchten, können Maßtoleranzen bei den einzelnen Polsterenlementen untereinander durch z.B. Versatz, Spalte, Elementverbinder oder Bezugsmaterial (Stoff/Leder) von bis zu +2cm pro Type möglich sein.
	Gesamtbreite: siehe jeweiliges Element "Außenmaß" Gesamthöhe: * 95cm <u>oder</u> 99cm - * Die Gesamthöhe ist an die Sitzhöhe gekoppelt Sitzhöhe: * 45cm <u>oder</u> 49cm - * Die Sitzhöhe wird durch unterschiedliche Gestelle, Erhöhung der Armteile, bzw. Stützfüße erreicht Gesamttiefe: 90cm Sitztiefe: 51cm

**ACHTUNG:**  
Optische und polstertechnische Abweichungen zwischen fest gepolsterten Typen und baugleichen Funktionstypen sind technisch nicht zu vermeiden!



# Bestellhinweise:

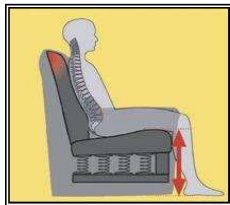
Modellname /-nummer:

**Leonie**



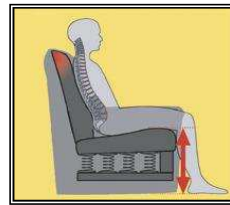
**704** (SH=45cm)  
**705** (SH=49cm)

**45cm**



--> Rückenhöhe 95cm

**49cm**



--> Rückenhöhe 99cm

**Sitzkomfort (SK):**

sano<sup>select</sup>

**normaler FK-Sitz  
Blocksitz**

Standard ohne Mehrpreis !



(Standard 5-Gang Federkern)  
Wird *nichts* bei der Bestellung  
angegeben, wird automatisch Standard  
geliefert!

belastbar bis 110 kg pro Sitzeinheit

sano<sup>select</sup>

**fester FK-Sitz  
Blocksitz**

gegen Mehrpreis !



(Standard 5-Gang Federkern + Sitz-  
schaum mit höherem Raumgewicht)

belastbar bis 130 kg pro Sitzeinheit

sano<sup>select</sup>

**Bultex FK-Sitz  
Blocksitz**

gegen Mehrpreis !



(umschäumter 4-Gang Federkern  
mit Bultex-Sitzabdeckung)

belastbar bis 110 kg pro Sitzeinheit

sano<sup>select</sup>

**Taschen FK-Sitz  
Blocksitz**

gegen Mehrpreis !



(Einzelfedern sind in Taschen  
und beidseitig mit Deckvlies)

belastbar bis 110 kg pro Sitzeinheit

sano<sup>select</sup>

**Boxspring-Technik  
Blocksitz**

gegen Mehrpreis !



(Hochleistungssitzkomfort;  
4-Gang Federkern mit Taschen-  
federkern-Auflage und Bultex-  
Sitzabdeckung)

belastbar bis 110 kg pro Sitzeinheit

← Es kann bei der Sitzhöhe zu Maßdifferenzen +1cm kommen! →

Es kann bei der Sitzhöhe zu Maßdifferenzen +2cm kommen!

**Kontrastnaht:** ohne Mehrpreis möglich!

Nur bei Leder und Bezügen in Lederoptik möglich!  
(Nicht möglich bei Velouren und Flachgeweben.)


 Wird *nichts* bei der Bestellung angegeben, wird  
automatisch ohne Kontrastnaht gefertigt!




K01 beige



K03 silbergrau



K02 mocca



K04 anthrazit

# Bestellhinweise:

## Fußausführung:

**F919**

Metallfuß, rund, Alu matt



Armteilfuß 3,5cm



Stützfuß F919

**F140**

Metallfuß, rund, Alu matt



Armteilfuß 3,5cm



Stützfuß F919

**F102** \*)

Holzfuß, Buchenholz, rund



Armteilfuß 3,5cm



Stützfuß F102

**F141\***

Eiche-Holzfuß, rund



Armteilfuß 3,5cm



Stützfuß F142\*




**\*1) bitte bei Bestellung Beizton angeben!**

P4 - kirschbaumfarbig | P11 - wengefarbig | P16 RAL 9005 - schwarz |  
P40 - natur | P43 - eichefarbig rustikal  
(andere Normbeiztöne gegen Aufpreis möglich!)



Eichefuß F141\* + F142\*nur in den Farben "natur  
geölt" und "bianco geölt" möglich!



# Sessel & Sofas mit 2 Armlehnen (mit & ohne Funktion)

Typ	Sessel 1-sitzig Sitzraster 50cm	Sessel 1-sitzig Sitzraster 58cm	Sofa 2-sitzig Sitzraster 50cm	Sofa 2-sitzig Sitzraster 58cm	Sofa 2,5-sitzig Sitzraster 74cm	Sofa mit Sitzvorzug 2,5-sitzig Sitzraster 74cm	Sofa 2,5-sitzig Sitzraster 87cm	Sofa mit Sitzvorzug 2,5-sitzig Sitzraster 87cm	Sofa 3-sitzig Sitzraster 50cm
bei Stoff:	Rücken echt	Rücken echt	Rücken echt	Rücken echt	Rücken Futter	Rücken Futter (Vorziehcouch)	Rücken Futter	Rücken Futter (Vorziehcouch)	Rücken Futter
	AT beidseitig	AT beidseitig	AT beidseitig	AT beidseitig	AT beidseitig	AT beidseitig	AT beidseitig	AT beidseitig	AT beidseitig
<b>Bestell-Nr.</b>	<b>11/50</b>	<b>11/60</b>	<b>S/22/50</b>	<b>S/22/60</b>	<b>S/22/75</b>	<b>SVZ/22/75</b>	<b>S/22/90</b>	<b>SVZ/22/90</b>	<b>S/33/50</b>

Sessel wird standardmäßig mit den  
bestellten Füßen F919, F140, F141  
oder F102 geliefert!

Liegefläche:  
148x73cm

Liegefläche:  
174x73cm

Bestell-Nr.					ohne Stauraum		ohne Stauraum	
	Sessel mit Kunststoff-Rollen ohne Mehrpreis möglich, wenn dies bei Bestellung angegeben wird!							
Sitzraster eingeschränkt, wg. AT-Kissen- Überlappung in den Sitz!					Technisch bedingt ist das AT-Kissen beweglich!		Technisch bedingt ist das AT-Kissen beweglich!	
ca. Außenmaß in cm	82	90	132	148	180	180	206	182
ca. Stoffbedarf in m	4,30	4,65	5,75	6,15	6,15	7,75	6,70	8,45


STOFF								
<b>Fremdstoff</b>								
<b>Stoffgruppe 6</b>								
<b>Stoffgruppe 7</b>								
<b>Stoffgruppe 8</b>								
<b>Stoffgruppe 9</b>								
<b>Q2 by Rohleder</b>								

LEDER - alle Typen mit "RÜCKEN ECHT"								
<b>Arcade</b>								
<b>Lavita / Napoli</b>								

LEDER - alle Typen mit "RÜCKEN FUTTERSTOFF"								
<b>Arcade</b>	--	--	--	--	--	--	--	--
<b>Lavita / Napoli</b>	--	--	--	--	--	--	--	--

Aufpreis je Typ für Sitzkonzept (Sano-Select) ...								
<b>fester FK-S</b>								
<b>Bultex FK-S</b>								
<b>Taschenfederkern</b>								
<b>Boxspring</b>								













# Elemente & Sofas mit einer Armlehne (mit & ohne Funktion)

Typ	Element 1-sitzig Sitzraster 50cm	Element 1-sitzig Sitzraster 58cm	Sofa 2-sitzig Sitzraster 50cm	Sofa 2-sitzig Sitzraster 58cm	Sofa mit Sitzvorzug 2-sitzig Sitzraster 65cm	Sofa 2,5-sitzig Sitzraster 74cm	Sofa mit Sitzvorzug 2,5-sitzig Sitzraster 74cm	Sofa 2,5-sitzig Sitzraster 87cm	Sofa mit Sitzvorzug 2,5-sitzig Sitzraster 87cm
bei Stoff:	Rücken echt	Rücken echt	Rücken echt	Rücken echt	Rücken echt (Vorziehcouch)	Rücken Futter	Rücken Futter (Vorziehcouch)	Rücken Futter	Rücken Futter (Vorziehcouch)
	AT links	AT links	AT links	AT links	AT links	AT links	AT links	AT links	AT links
<b>Bestell-Nr.</b>	<b>10/50</b>	<b>10/60</b>	<b>S/20/50</b>	<b>S/20/60</b>	<b>SVZ/20/65</b>	<b>S/20/75</b>	<b>SVZ/20/75</b>	<b>S/20/90</b>	<b>SVZ/20/90</b>
					Liegefläche: 130x73cm		Liegefläche: 148x73cm		Liegefläche: 174x73cm
	AT rechts	AT rechts	AT rechts	AT rechts	AT rechts	AT rechts	AT rechts	AT rechts	AT rechts
<b>Bestell-Nr.</b>	<b>01/50</b>	<b>01/60</b>	<b>S/02/50</b>	<b>S/02/60</b>	<b>SVZ/02/65</b>	<b>S/02/75</b>	<b>SVZ/02/75</b>	<b>S/02/90</b>	<b>SVZ/02/90</b>
					ohne Stauraum		ohne Stauraum		ohne Stauraum
					Technisch bedingt ist das AT-Kissen beweglich!		Technisch bedingt ist das AT-Kissen beweglich!		Technisch bedingt ist das AT-Kissen beweglich!
ca. Außenmaß in cm	66	74	116	132	146	164	164	190	190
ca. Stoffbedarf in m	3,30	3,55	4,80	5,15	6,55	5,00	6,05	5,80	6,90
<b>STOFF</b>									
<b>Fremdstoff</b>									
<b>Stoffgruppe 6</b>									
<b>Stoffgruppe 7</b>									
<b>Stoffgruppe 8</b>									
<b>Stoffgruppe 9</b>									
<b>Q2 by Rohleder</b>									
<b>LEDER - alle Typen mit "RÜCKEN ECHT"</b>									
<b>Arcade</b>									
<b>Lavita / Napoli</b>									
<b>LEDER - alle Typen mit "RÜCKEN FUTTERSTOFF"</b>									
<b>Arcade</b>									
<b>Lavita / Napoli</b>									
<b>Aufpreis je Typ für Sitzkonzept (Sano-Select) ...</b>									
<b>fester FK-S</b>									
<b>Bultex FK-S</b>									
<b>Taschenfederkern</b>									
<b>Boxspring</b>									

**Achtung!** Sobald diese Typen als Abschluss-, Zwischenbau- oder Einzel-Elemente bestellt werden, müssen zusätzliche Stützfüße verbaut werden.

# Elemente & Sofas mit einer Armlehne (mit & ohne Funktion)

Typ	Sofa 3-sitzig Sitzraster 50cm	Sofa mit Sitzvorzug 3-sitzig Sitzraster 55cm	Sofa 3-sitzig Sitzraster 58cm	Sofa mit Sitzvorzug 3-sitzig Sitzraster 63cm					
bei Stoff:	Rücken Futter	Rücken Futter (Vorziehcouch)	Rücken Futter	Rücken Futter (Vorziehcouch)					
									
	AT links	AT links	AT links	AT links					
<b>Bestell-Nr.</b>	<b>S/30/50</b>	<b>SVZ/30/55</b>	<b>S/30/60</b>	<b>SVZ/30/63</b>	--	--	--	--	--
		Liegefläche: 165x73cm		Liegefläche: 189x73cm					
									
	AT rechts	AT rechts	AT rechts	AT rechts					
<b>Bestell-Nr.</b>	<b>S/03/50</b>	<b>SVZ/03/55</b>	<b>S/03/60</b>	<b>SVZ/03/63</b>					
		ohne Stauraum		ohne Stauraum					
		Technisch bedingt ist das AT-Kissen beweglich!		Technisch bedingt ist das AT-Kissen beweglich!					
ca. Außenmaß in cm	166	181	190	205	--	--	--	--	--
ca. Stoffbedarf in m	5,15	6,45	5,65	7,00	--	--	--	--	--
<b>STOFF</b>									
<b>Fremdstoff</b>					--	--	--	--	--
<b>Stoffgruppe 6</b>					--	--	--	--	--
<b>Stoffgruppe 7</b>					--	--	--	--	--
<b>Stoffgruppe 8</b>					--	--	--	--	--
<b>Stoffgruppe 9</b>					--	--	--	--	--
<b>Q2 by Rohleder</b>					--	--	--	--	--
<b>LEDER - alle Typen mit "RÜCKEN ECHT"</b>									
<b>Arcade</b>					--	--	--	--	--
<b>Lavita / Napoli</b>					--	--	--	--	--
<b>LEDER - alle Typen mit "RÜCKEN FUTTERSTOFF"</b>									
<b>Arcade</b>					--	--	--	--	--
<b>Lavita / Napoli</b>					--	--	--	--	--
<b>Aufpreis je Typ für Sitzkonzept (Sano-Select) ...</b>									
<b>fester FK-S</b>					--	--	--	--	--
<b>Bultex FK-S</b>					--	--	--	--	--
<b>Taschenfederkern</b>					--	--	--	--	--
<b>Boxspring</b>					--	--	--	--	--

**Achtung!** Sobald diese Typen als Abschluss-, Zwischenbau- oder Einzel-Elemente bestellt werden, müssen zusätzliche Stützfüße verbaut werden.

# Zwischenelemente ohne Armlehnen (mit & ohne Funktion)

Typ	Element 1-sitzig Sitzraster 50cm	Element 1-sitzig Sitzraster 58cm	Sofa 2-sitzig Sitzraster 50cm	Sofa 2-sitzig Sitzraster 58cm	Sofa mit Sitzvorzug 2-sitzig Sitzraster 65cm	Sofa 2,5-sitzig Sitzraster 74cm	Sofa mit Sitzvorzug 2,5-sitzig Sitzraster 74cm	Sofa 2,5-sitzig Sitzraster 87cm	Sofa mit Sitzvorzug 2,5-sitzig Sitzraster 87cm
bei Stoff:	Rücken echt	Rücken echt	Rücken echt	Rücken echt	Rücken echt (Vorziehcouch)	Rücken Futter	Rücken Futter (Vorziehcouch)	Rücken Futter	Rücken Futter (Vorziehcouch)
	ohne AT	ohne AT	ohne AT	ohne AT	ohne AT	ohne AT	ohne AT	ohne AT	ohne AT
<b>Bestell-Nr.</b>	<b>19/50</b>	<b>19/60</b>	<b>S/29/50</b>	<b>S/29/60</b>	<b>SVZ/29/65</b>	<b>S/29/75</b>	<b>SVZ/29/75</b>	<b>S/29/90</b>	<b>SVZ/29/90</b>
					Liegefläche: 130x73cm		Liegefläche: 148x73cm		Liegefläche: 174x73cm

Bestell-Nr.	ohne Stauraum		ohne Stauraum		ohne Stauraum	
-------------	---------------	--	---------------	--	---------------	--

ca. Außenmaß in cm	50	58	100	116	130	148	148	174	174
ca. Stoffbedarf in m	2,20	2,30	3,85	4,05	5,10	3,95	4,60	4,95	5,80


**STOFF**  
**Fremdstoff**  
**Stoffgruppe 6**  
**Stoffgruppe 7**  
**Stoffgruppe 8**  
**Stoffgruppe 9**  
**Q2 by Rohleder**

**LEDER - alle Typen mit "RÜCKEN ECHT"**  
**Arcade**  
**Lavita / Napoli**

**LEDER - alle Typen mit "RÜCKEN FUTTERSTOFF"**  
**Arcade**  
**Lavita / Napoli**

**Aufpreis je Typ für Sitzkonzept (Sano-Select) ...**  
**fester FK-S**  
**Bultex FK-S**  
**Taschenfederkern**  
**Boxspring**

**Achtung!** Sobald diese Typen als Abschluss-, Zwischenbau- oder Einzel-Elemente bestellt werden, müssen zusätzliche Stützfüße verbaut werden.



# Zwischenelemente ohne Armlehnen (mit & ohne Funktion)

Typ	Sofa 3-sitzig Sitzraster 50cm	Sofa mit Sitzvorzug 3-sitzig Sitzraster 55cm	Sofa 3-sitzig Sitzraster 58cm	Sofa mit Sitzvorzug 3-sitzig Sitzraster 63cm					
bei Stoff:	Rücken Futter	Rücken Futter (Vorziehcouch)	Rücken Futter	Rücken Futter (Vorziehcouch)					
	ohne AT	ohne AT	ohne AT	ohne AT					
<b>Bestell-Nr.</b>	<b>S/39/50</b>	<b>SVZ/39/55</b>	<b>S/39/60</b>	<b>SVZ/39/63</b>	--	--	--	--	--
		Liegefläche: 165x73cm		Liegefläche: 189x73cm					

<b>Bestell-Nr.</b>									
		ohne Stauraum		ohne Stauraum					

ca. Außenmaß in cm	150	165	174	189	--	--	--	--	--
--------------------	-----	-----	-----	-----	----	----	----	----	----

ca. Stoffbedarf in m	4,20	5,30	4,40	5,80	--	--	--	--	--
----------------------	------	------	------	------	----	----	----	----	----

<b>STOFF</b>									
<b>Fremdstoff</b>	--	--	--	--	--	--	--	--	--
<b>Stoffgruppe 6</b>	--	--	--	--	--	--	--	--	--
<b>Stoffgruppe 7</b>	--	--	--	--	--	--	--	--	--
<b>Stoffgruppe 8</b>	--	--	--	--	--	--	--	--	--
<b>Stoffgruppe 9</b>	--	--	--	--	--	--	--	--	--
<b>Q2 by Rohleder</b>	--	--	--	--	--	--	--	--	--







<b>LEDER - alle Typen mit "RÜCKEN ECHT"</b>									
<b>Arcade</b>	--	--	--	--	--	--	--	--	--
<b>Lavita / Napoli</b>	--	--	--	--	--	--	--	--	--

<b>LEDER - alle Typen mit "RÜCKEN FUTTERSTOFF"</b>									
<b>Arcade</b>	--	--	--	--	--	--	--	--	--
<b>Lavita / Napoli</b>	--	--	--	--	--	--	--	--	--


<b>Aufpreis je Typ für Sitzkonzept (Sano-Select) ...</b>									
<b>fester FK-S</b>	--	--	--	--	--	--	--	--	--
<b>Bultex FK-S</b>	--	--	--	--	--	--	--	--	--
<b>Taschenfederkern</b>	--	--	--	--	--	--	--	--	--
<b>Boxspring</b>	--	--	--	--	--	--	--	--	--

**Achtung!** Sobald diese Typen als Abschluss-, Zwischenbau- oder Einzel-Elemente bestellt werden, müssen zusätzliche Stützfüße verbaut werden.

# Abschlusselemente ohne Armlehnen / Longchair

Typ	Ecksofa	Ecksofa mit Rückenverstellung beidseitig 5-fach Raster					Longchair		
bei Stoff:	Rücken echt	Rücken echt					Rücken echt		
									
	links	links					AT links		
<b>Bestell-Nr.</b>	<b>ES/80</b>	<b>ES/80/RV2</b>	--	--	--	--	<b>L/21</b>	--	--
									
	rechts	rechts					AT rechts		
<b>Bestell-Nr.</b>	<b>ES/08</b>	<b>ES/08/RV2</b>					<b>L/12</b>		
		NAPO/E und KKS nur im Rücken direkt neben Hockeranbau möglich!					Liegefläche: 58x110cm		
							Hockerteil orthopädisch geformt mit leichter Schräge nach vorne.		
ca. Außenmaß in cm	92x195	92x195	--	--	--	--	74x150	--	--
ca. Stoffbedarf in m	6,95	7,80	--	--	--	--	4,40	--	--
<b>STOFF</b>									
<b>Fremdstoff</b>	--	--	--	--	--	--	--	--	--
<b>Stoffgruppe 6</b>	--	--	--	--	--	--	--	--	--
<b>Stoffgruppe 7</b>	--	--	--	--	--	--	--	--	--
<b>Stoffgruppe 8</b>	--	--	--	--	--	--	--	--	--
<b>Stoffgruppe 9</b>	--	--	--	--	--	--	--	--	--
<b>Q2 by Rohleder</b>	--	--	--	--	--	--	--	--	--
<b>LEDER - alle Typen mit "RÜCKEN ECHT"</b>							mit einer Ziernaht im Sitz		
<b>Arcade</b>	--	--	--	--	--	--	--	--	--
<b>Lavita / Napoli</b>	--	--	--	--	--	--	--	--	--
<b>LEDER - alle Typen mit "RÜCKEN FUTTERSTOFF"</b>							mit einer Ziernaht im Sitz		
<b>Arcade</b>	--	--	--	--	--	--	--	--	--
<b>Lavita / Napoli</b>	--	--	--	--	--	--	--	--	--
<b>Aufpreis je Typ für Sitzkonzept (Sano-Select) ...</b>									
<b>fester FK-S</b>	--	--	--	--	--	--	--	--	--
<b>Bultex FK-S</b>	--	--	--	--	--	--	--	--	--
<b>Taschenfederkern</b>	--	--	--	--	--	--	--	--	--
<b>Boxspring</b>	--	--	--	--	--	--	--	--	--

**Achtung!** Sobald diese Typen als Abschluss-, Zwischenbau- oder Einzel-Elemente bestellt werden, müssen zusätzliche Stützfüße verbaut werden.



# Eckelemente

# Hocker

Typ	Trapez-ecke 1-sitzig	Eckteil 1-sitzig	Eckteil mit Rückenver- stellung 1-sitzig	Wangen- hocker	Wangen- hocker mit Klappfunktion und Stauraum	Hocker	Hocker mit Klappfunktion und Stauraum
bei Stoff:	Rücken echt	Rücken echt	Rücken echt				



Bestell-Nr.	50	09	99/ERV/2	--	WHO	WHO/KF	HO-55	HO-55/KF	--
			beidseitig mit 5-fach Raster		Sitzhöhe 45cm oder 49cm	Sitzhöhe 45cm oder 49cm	Sitzhöhe 44cm oder 47cm	Sitzhöhe 45cm oder 48cm	
					Standardmäßig umschäumter 4- Gang Federkern mit Schaumabdeckung!		Die Variante fester FK-Sitz, Bultex, Taschenfederkern und Boxspring <u>nicht</u> möglich!		

Bestell-Nr.									
			Nackepolster (NAPO/E) und Komfort- Kopfstütze (KKS) <u>nicht</u> möglich!		Die Variante fester FK-Sitz und Bultex gegen Mehrpreis möglich!		Hocker nur mit normalem FK-Sitz (5- Gang FK-Sitz) und nur bodeneben möglich!		
					Taschenfederkern und Boxspring <u>nicht</u> möglich!				

ca. Außenmaß in cm	105x105	90x90	90x90	--	65x58	64x62	55x55	55x55	--
--------------------	---------	-------	-------	----	-------	-------	-------	-------	----

ca. Stoffbedarf in m	4,70	4,50	5,15	--	2,10	2,40	1,50	1,60	--
----------------------	------	------	------	----	------	------	------	------	----

STOFF									
<b>Fremdstoff</b>				--					--
<b>Stoffgruppe 6</b>				--					--
<b>Stoffgruppe 7</b>				--					--
<b>Stoffgruppe 8</b>				--					--
<b>Stoffgruppe 9</b>				--					--
<b>Q2 by Rohleder</b>				--					--

LEDER - alle Typen mit "RÜCKEN ECHT"									
<b>Arcade</b>				--					--
<b>Lavita / Napoli</b>				--					--

LEDER - alle Typen mit "RÜCKEN FUTTERSTOFF"									
<b>Arcade</b>				--					--
<b>Lavita / Napoli</b>				--					--

Aufpreis je Typ für Sitzkonzept (Sano-Select) ...									
<b>fester FK-S</b>				--			nicht lieferbar!	nicht lieferbar!	--
<b>Bultex FK-S</b>				--			nicht lieferbar!	nicht lieferbar!	--
<b>Taschenfederkern</b>				--	nicht lieferbar!	nicht lieferbar!	nicht lieferbar!	nicht lieferbar!	--
<b>Boxspring</b>				--	nicht lieferbar!	nicht lieferbar!	nicht lieferbar!	nicht lieferbar!	--





# Verstärkungspaket

**VERSTÄRKUNGS-PAKET**  
SITZKOMFORT BIS 200 KG PRO SITZPLATZ\*



**Verstärkungspaket**  
belastbar bis 200 kg pro Sitzeinheit

## 7 SCHLAGKRÄFTIGE ARGUMENTE FÜR „STARKE PERSÖNLICHKEITEN“

- ① Verstärktes Grundgestell
- ② Verstärkte Sitzfederung
- ③ Verstärkte Sitzschäume
- ④ Verstärkte Rückenschäume
- ⑤ Verstärkte Rückenfederung
- ⑥ Verschiedene Sitzhöhen
- ⑦ Verschiedene Sitzbreiten



**⚠ Funktionsteile sind ausgenommen!!! (z.B. SVZ, BC, ...)**  
nur mit 5-Gang-Federkern möglich!  
GRUBER-Sitzkonzept (Sano-Select) nicht möglich!

**⚠ Verstärkungspaket mit Trendline-Sitzkonzept nicht möglich!**

Aufpreis für Typen 1-sitzig	Aufpreis für Typen 2-sitzig / 1,5-sitzig	Aufpreis für Typen 3-sitzig / 2,5-sitzig	Aufpreis für Eck- elemente
11/50; 10/50; 01/50; 19/50; 11/55; 10/55; 01/55; 19/55; 11/60; 10/60; 01/60; 19/60; 10/65; 01/65; 19/65; 10/70; 01/70; 19/70;	S/22/50; S/20/50; S/02/50; S/29/50; S/22/55; S/20/55; S/02/55; S/29/55; S/22/60; S/20/60; S/02/60; S/29/60; S/22/65; S/20/65; S/02/65; S/29/65; 10/75; 01/75; 19/75; 10/80; 01/80; 19/80; 10/90; 01/90; 19/90; 10/95; 01/95; 19/95; HA/16; HA/61; 25/50; 52/50; 25; 52; 27/50; 72/50; L/21; L/12; R/21; R/12; O/21; O/12;	S/33/60; S/30/60; S/03/60; S/39/60; S/33/50; S/30/50; S/03/50; S/39/50; S/33/55; S/30/55; S/03/55; S/39/55; S/22/70; S/20/70; S/02/70; S/29/70; S/22/75; S/20/75; S/02/75; S/29/75; S/22/80; S/20/80; S/02/80; S/29/80; S/22/90; S/20/90; S/02/90; S/29/90; ES/80; ES/08; HA/26; HA/62; 37/50; 73/50; 35/50; 53/50; 35; 53;	50 09 92 05 09/Z




**ACHTUNG: Je nach Zusammenstellung können zusätzliche FüÙe erforderlich sein!**

# Zubehör

## Zubehör

Typ	Stoffmetrage	Aufpreis je Seite für	Aufpreis je Seite für	Aufpreis je Seite für	Wurfkissen	Kissen groß	Nierenkissen	Kissen 50	Kissen 50/30
* + Versand	pro Meter	<b>Seitenboden im Originalstoff</b>	<b>Seitenabschlussblende</b>	<b>Funktions-Seitenabschlussblende</b>	pro Stück	pro Stück	pro Stück	pro Stück	pro Stück

Bitte beachten Sie weitere Informationen auf der letzten Seite.



Bestell-Nr.	lfdm / m <sup>2</sup>	SBO	SAB	SAB/FU	KI	KI/G	NIKI	KI/50	KI/50/30
	Stoffe (lfdm) liegen zwischen 1,35m bis 1,40m breit! Leder (m <sup>2</sup> ) nur ganze Häute lieferbar! Zuschnitte werden mit Verschnitt berechnet!	für feststehende Elemente ohne Funktion (Sofas, Zwischenbauelemente, ...)	für Funktionsteile mit Sitzverstellung (Sitzvorzug, ...)	für Funktionsteile mit Rückenverstellung (99/ERV/2, ES../RF, L../RFMT, R../RFMT, ...)					
		Bei Abschluss ohne Armlehne zwingend erforderlich!			Füllung: HCS Kugelfasern und Polyschaum-Sticks		Federn-/Faser-Gemisch im Inlett		
		Achtung: Nachträgliche Montage ist nur schwer möglich!	Achtung: Wird immer passend zum jeweils bestellten Modell gefertigt! Nachträgliche Montage ist nur schwer möglich!						
ca. Außenmaß in cm	--	--	3	3	40x40	55x55	62x32	50x50	50x30
ca. Stoffbedarf in m	--	0,60	0,70	1,00	0,65	0,90	0,90	0,80	0,65

### STOFF

Fremdstoff -

Stoffgruppe 6

Stoffgruppe 7

Stoffgruppe 8

Stoffgruppe 9

Q2 by Rohleder

### LEDER

Arcade

Lavita / Napoli

Artikel	Lederpflegeset	Pflegeset "Active Line"	Armeilfuß	Stützfuß	Stützfuß	Stützfuß	Aufpreis je Holzfuß
* + Versand		by Höpke	Höhe 3,5cm	Höhe 6,5cm od. 9cm od. 12cm	Höhe 13,5cm od. 14,5cm od. 16,5cm	Höhe 18cm od. 19cm od. 22cm	<b>Sondernormbeizton</b>
	pro Set	pro Set	je Fuß	je Fuß	je Fuß	je Fuß	

Holz- oder Metallfuß möglich! Bitte entsprechend Modell- bzw. Fußbezeichnung angeben!

Einzelbest. \*

--

--

# Zubehör

## Zubehör

Typ	Keilkissen pro Stück	Keilkissen <b>groß</b> pro Stück	Kopfrolle pro Stück	Aufpreis pro Stück für zusätzliche <b>Seiten- tasche</b>	Kopfstütze pro Stück	Nackenkissen mit Gegengewicht pro Stück	Kopfkissen mit Gegengewicht pro Stück
-----	-------------------------	----------------------------------------	------------------------	-----------------------------------------------------------------------	-------------------------	-----------------------------------------------	---------------------------------------------

\* + Versand



Bestell-Nr.	Keilkissen	Keilkissen <b>groß</b>	KORO		KS-800	NAKI	KOKI	--	--
ca. Außenmaß in cm	35x35x8	50x30x12	ø15x50	--	B 31/H 14/T 29	B 47/H 21/T 4,5	B 33/H 33/T 12	--	--
ca. Stoffbedarf in m	0,60	0,70	0,50	0,40	0,70	0,65	0,65	--	--
<b>STOFF</b>									
<b>Fremdstoff</b>								--	--
<b>Stoffgruppe 6</b>								--	--
<b>Stoffgruppe 7</b>								--	--
<b>Stoffgruppe 8</b>								--	--
<b>Stoffgruppe 9</b>								--	--
<b>Q2 by Rohleder</b>								--	--

Bei Typen mit Kabelhand-  
schalter wird  
standardmäßig  
eine  
Seitentasche  
angebracht!


Bei Leder wird  
die Unterseite  
mit Anti-Rutsch-  
Gewebe  
verarbeitet!  
  
**ACHTUNG:** Nur  
bei Modellen mit  
umpolstertem  
Rücken möglich!

LEDER									
<b>Arcade</b>								--	--
<b>Lavita / Napoli</b>								--	--

Artikel	Gleiter (Kunststoff)	Gleiter (Kunststoff)	Achtung: Nur für Typen <u>ohne</u> Funktion möglich. Funktionstypen nur auf Anfrage!	Gleiter (Kunststoff)	Rollen (Kunststoff)	Rollen (Kunststoff)	Stein-/ Parkettrollen (Kunststoff)	Stein-/ Parkettrollen (Kunststoff)
* + Versand	Höhe 1,5cm od. 2,5cm od. 3,5cm	Höhe 5cm ⇔		Höhe 6,5cm od. 9cm od. 12cm	Höhe 3,5cm	Höhe 5cm	Höhe 3,5cm	Höhe 5cm
	pro Stück	pro Stück		pro Stück	pro Stück	pro Stück	pro Stück	pro Stück
<b>Einzelbest. *</b>			--					--
<b>an Stelle Gleiter 3,5cm</b>	--		--	--				--
<b>an Stelle Rollen 3,5cm</b>	--	--	--	--	--			--



# Aufpreis für Sondermaße - Kürzungen in der Breite




- Bei jedem Modell möglich!
- Bei Stoff- und Ledergarnituren!
- Mit GRUBER-Sitzkonzept (Sano-Select) komplett möglich!

Funktionsteile sind ausgenommen!

Aufpreis für Typen 1-sitzig	Aufpreis für Typen 2-sitzig / offene Abschlüsse	Aufpreis für Typen 3-sitzig / 2,5-sitzig	Aufpreis für Typen Hocker
11/50; 10/50; 01/50; 19/50;	S/22/50; S/20/50; S/02/50; S/29/50;	S/33/60; S/30/60; S/03/60; S/39/60;	55
11/55; 10/55; 01/55; 19/55;	S/22/55; S/20/55; S/02/55; S/29/55;	S/33/50; S/30/50; S/03/50; S/39/50;	HO-65
11/60; 10/60; 01/60; 19/60;	S/22/60; S/20/60; S/02/60; S/29/60;	S/33/55; S/30/55; S/03/55; S/39/55;	WHO
10/65; 01/65; 19/65;	S/22/65; S/20/65; S/02/65; S/29/65;	S/22/70; S/20/70; S/02/70; S/29/70;	MHO
10/70; 01/70; 19/70;	* HA/16; * HA/61;	S/22/75; S/20/75; S/02/75; S/29/75;	HOBA
10/75; 01/75; 19/75;	* HA/26; * HA/62;	S/22/80; S/20/80; S/02/80; S/29/80;	
10/90; 01/90; 19/90;	25/50; 52/50; 25; 52;	S/22/90; S/20/90; S/02/90; S/29/90;	
AH/13; AH/31	35/50; 53/50; 35; 53;	CA/21; CA/12	
	27/50; 72/50;		
	37/50; 73/50;		
	* ES/80; * ES/08;		
	* R/21; * R/12; * O/21; * O/12		
	* L/21; * L/12; * CL/21; * CL/12		

\* Kürzung nur am Hockerteil!

## Informationen zu SBO, SAB, SAB/FU



- Bei Abschluss ohne Armlehne zwingend erforderlich!
- Um die Stabilität sicherzustellen, ist es erforderlich, einen oder mehrere Stützfüße (gegen Berechnung) anzubringen.

**! ACHTUNG: Eine nachträgliche Montage ist nur schwer möglich!**

### Seitenboden im Originalstoff (SBO):



Für feststehende Elemente ohne Funktion  
(Sofas, Zwischenbauelemente, ...)

### Seitenabschlussblende (SAB):



Für Funktionsteile mit Sitzverstellung  
(Sitzvorzug, ...)



**ACHTUNG:** Eine optische Abweichung ist möglich, da immer passend zum jeweils bestellten Modell gefertigt wird.

### Seitenabschlussblende (SAB/FU):



Für Funktionsteile mit Rückenverstellung  
(99/ERV/2, ES/.../RF, L/...RFMT, R/.../RFMT,...)



**ACHTUNG:** Eine optische Abweichung ist möglich, da immer passend zum jeweils bestellten Modell gefertigt wird.