

Möbel LETZ

Finden und Wohlfühlen



Typenplan

Diana-dining 300 von Schösswender Ambie - Bank in Khaki & Schwarz

Wichtiger Hinweis für Sie

Etwaige Hinweise des Herstellers in dieser Produktinformation, die sich auf die Gewährleistung beziehen, haben für Sie keinerlei Bindungswirkung und können von Ihnen ignoriert werden. Ihre gesetzlichen Gewährleistungsrechte als Verbraucher uns gegenüber, als Ihrem Verkäufer, werden dadurch in keiner Weise berührt oder eingeschränkt. Sie können sich wegen aller Mängel jederzeit an uns wenden. Darüber hinaus gehende Herstellergarantien bleiben natürlich unberührt. Dieser Artikel wird hergestellt von Schösswender Möbel, Franking 65, 5131 Franking, Österreich, office@schoesswender.com

Möbel Letz GmbH
Am Gewerbepark 11
06895 Zahna-Elster

Tel.: 035383 - 6018 50

Fax.: 035383 - 6018 17



Programm „D I A N A-dining 100 / 200 / 300“

3 Modelle:



Diana-dining 100
Außenseite Holzkufe offen



Diana-dining 200
Außenseite Edelstahlkufe



Diana-dining 300
Außenseite Metall pulverbeschichtet schwarz

4 Lehnvarianten



Lehne A
(Polster mit Quersteppung
und Distanzhalter)
Gesamthöhe: 86 cm



Lehne B
(Polster geschlossen
mit Quersteppung)
Gesamthöhe: 83 cm



Lehne C
(Polster ohne Steppung,
mit Distanzhalter)
Gesamthöhe 86 cm



Lehne D
(Polster geschlossen,
ohne Steppung)
Gesamthöhe 83 cm



lieferbare Bezüge:

10 Macy: Zusammensetzung 100% Polyester

Macy 45 grey, Macy 01 nature, Macy 08 brown, Macy 604 cognac, Macy 210 espresso,
Macy 46 anthracite, Macy 751 olive, Macy 757 khaki, Macy 1670 rosewood, Macy 31 marsala

10 Mercury: Zusammensetzung 100% Polyester

Mercury 103 sand, Mercury 105 braun, Mercury 120 mittelbraun, Mercury 115 dunkelbraun,
Mercury 201 senf, Mercury 114 rot, Mercury 133 blau, Mercury 121 blaugrau, Mercury 118 grau,
Mercury 116 anthrazit

10 Gavin: Zusammensetzung 100% Polyester

Gavin 29 schwarz, Gavin 22 cognac, Gavin 203 dunkelbraun, Gavin 04 hellbraun, Gavin 03 beige,
Gavin 10 hellgrau, Gavin 11 dunkelgrau, Gavin 201 olive, Gavin 07 hellblau, Gavin 202 rot

8 Duncan: Zusammensetzung 100% Polyester

Duncan 7114 sand, Duncan 7112 hellbraun, Duncan 7103 mittelbraun, Duncan 7102 dunkelbraun,
Duncan 7110 grau, Duncan 7105 anthrazit, Duncan 7106 blau, Duncan 7101 schwarz

8 Cara: Zusammensetzung 100 % Polyester

Cara 5608 beige, Cara 5605 hellbraun, Cara 5604 dunkelbraun, Cara 5614 grün, Cara 5612 dunkelblau,
Cara 5610 hellgrau, Cara 5607 mittelgrau, Cara 5601 anthrazit

8 Echtleder MDR: gedecktes Leder mit Madras Prägung, Stärk: 0,8/1,0 mm

MDR 1100 creme, MDR 21620 sand, MDR 32044 mittelbraun, MDR 31174 dunkelbraun,
MDR 6803 dunkelblau, MDR 70386 grau, MDR 60762 weinrot, MDR 0000 schwarz



DIANA-dining 100 – Holzkufe massiv

⇒ **STOFF It. Kollektion** ⇐

lieferbar in: Kernbuche Samtlack
Wildeiche Samtlack

DIANA-dining 100
Eckbank



Nicht umstellbar, aber
seitenverkehrt lieferbar !

Achtung: bei Schenkellänge 255 cm
mit zusätzlichem Stützfuß !

Eckbank Mod. Diana-dining 100, Sitz/Lehne gepolstert, **mit Holzkufen massiv, Lehne wahlweise**, Sitz mit Nosagfederung

L\ R→	185	195	205	215	225	235	245	255
145								
155								
165								
175								
185								
195								
205								
215								

Kleinere Maße als 145 x 185 cm im 10cm Raster preisgleich möglich !

Kleinstmögliches Maß: 145 x 145 cm.

Zwischenmaße (z. Bsp. 155 x 220 cm) nicht möglich!

Gesamttiefe: 61,5 cm
Sitzhöhe: 51 cm
Sitztiefe: 46 cm

Tischgröße 130 x 90 cm passend zu Eckbankgröße 155 x 195 cm

DIANA-dining 100
Bankteil



Bankteil Mod. Diana-dining 100, Sitz/Lehne gepolstert, **mit Holzkufe massiv, Lehne wahlweise**, Sitz mit Nosagfederung

140 cm	
150 cm	
160 cm	
170 cm	
180 cm	

190 cm	
200 cm	
210 cm	
220 cm	
230 cm	

Zwischenmaße (z. Bsp. 165 cm) nicht möglich !

4 Lehnenvarianten



Lehne A
(Polster mit Quersteppung
und Distanzhalter)
Gesamthöhe: 86 cm



Lehne B
(Polster geschlossen
mit Quersteppung)
Gesamthöhe: 83 cm



Lehne C
(Polster ohne Steppung,
mit Distanzhalter)
Gesamthöhe 86 cm



Lehne D
(Polster geschlossen,
ohne Steppung)
Gesamthöhe 83 cm

DIANA-dining

100 – Holzkufe massiv

⇒ **E C H T L E D E R** ⇐

lieferbar in: Kernbuche Samtlack
Wildeiche Samtlack

DIANA-dining 100 Eckbank



Nicht umstellbar, aber
seitenverkehrt lieferbar !

Achtung: bei Schenkellänge 255 cm
mit zusätzlichem Stützfuß !

Eckbank Mod. Diana-dining 100, Sitz/Lehne gepolstert, **mit Holzkufe massiv**,
Lehne wahlweise, Sitz mit Nosagfederung

L\J/R→	185	195	205	215	225	235	245	255
145								
155								
165								
175								
185								
195								
215								


Kleinere Maße als 145 x 185 cm im 10cm Raster preisgleich möglich !
Kleinstmögliches Maß: 145 x 145 cm.

Zwischenmaße (z. Bsp. 155 x 220 cm) nicht möglich!

Tischgröße 130 x 90 cm passend zu Eckbankgröße 155 x 195 cm

Gesamttiefe: 61,5 cm
Sitzhöhe: 51 cm
Sitztiefe: 46 cm

DIANA-dining 100 Bankteil



Bankteil Mod. Diana-dining 100, Sitz/Lehne gepolstert, **mit Holzkufe massiv**,
Lehne wahlweise, Sitz mit Nosagfederung

140 cm	
150 cm	
160 cm	
170 cm	
180 cm	

190 cm	
200 cm	
210 cm	
220 cm	
230 cm	

Zwischenmaße (z. Bsp. 165 cm) nicht möglich !

4 Lehnenvarianten



Lehne A
(Polster mit Quersteppung
und Distanzhalter)
Gesamthöhe: 86 cm



Lehne B
(Polster geschlossen
mit Quersteppung)
Gesamthöhe: 83 cm



Lehne C
(Polster ohne Steppung,
mit Distanzhalter)
Gesamthöhe 86 cm



Lehne D
(Polster geschlossen,
ohne Steppung)
Gesamthöhe 83 cm

DIANA-dining

200 – Edelstahlkufe

⇒ **STOFF It. Kollektion** ⇐

DIANA-dining 200
Eckbank



Nicht umstellbar, aber
seitenverkehrt lieferbar !

Achtung: bei Schenkellänge 255 cm
mit zusätzlichem Stützfuß !

Eckbank Mod. Diana-dining 200, Sitz/Lehne gepolstert, **mit Edelstahlkufe,**
Lehne wahlweise, Sitz mit Nosagfederung

L\j/R→	185	195	205	215	225	235	245	255
145								
155								
165								
175								
185								
195								
205								
215								


Kleinere Maße als 145 x 185 cm im 10cm Raster preisgleich möglich !
Kleinstmögliches Maß: 145 x 145 cm.

Zwischenmaße (z. Bsp. 155 x 220 cm) nicht möglich!

Gesamttiefe: 67 cm
Sitzhöhe: 49 cm
Sitztiefe: 47 cm

Tischgröße 130 x 90 cm passend zu Eckbankgröße 155 x 195 cm

DIANA-dining 200
Bankteil



Bankteil Mod. Diana-dining 200, Sitz/Lehne gepolstert, **mit Edelstahlkufe,**
Lehne wahlweise, Sitz mit Nosagfederung

140 cm	
150 cm	
160 cm	
170 cm	
180 cm	

190 cm	
200 cm	
210 cm	
220 cm	
230 cm	

Zwischenmaße (z. Bsp. 165 cm) nicht möglich !

4 Lehnenvarianten



Lehne A
(Polster mit Quersteppung
und Distanzhalter)
Gesamthöhe: 86 cm



Lehne B
(Polster geschlossen
mit Quersteppung)
Gesamthöhe: 83 cm



Lehne C
(Polster ohne Steppung,
mit Distanzhalter)
Gesamthöhe 86 cm



Lehne D
(Polster geschlossen,
ohne Steppung)
Gesamthöhe 83 cm

DIANA-dining

200 – Edelstahlkufe

⇒ **E C H T L E D E R** ⇐

DIANA-dining 200 Eckbank



Nicht umstellbar, aber
seitenverkehrt lieferbar !

Achtung: bei Schenkellänge 255 cm
mit zusätzlichem Stützfuß !

Eckbank Mod. Diana-dining 200, Sitz/Lehne gepolstert, **mit Edelstahlkufe**,
Lehne wahlweise, Sitz mit Nosagfederung

L\J/R→	185	195	205	215	225	235	245	255
145								
155								
165								
175								
185								
195								
205								
215								

Kleinere Maße als 145 x 185 cm im 10cm Raster preisgleich möglich !


Kleinstmögliches Maß: 145 x 145 cm.

Zwischenmaße (z. Bsp. 155 x 220 cm) nicht möglich!

Tischgröße 130 x 90 cm passend zu Eckbankgröße 155 x 195 cm

Gesamttiefe: 67 cm
Sitzhöhe: 49 cm
Sitztiefe: 47 cm

DIANA 200 Bankteil



Bankteil Mod. Diana 200, Sitz/Lehne gepolstert, **mit Edelstahlkufe**,
Lehne wahlweise, Sitz mit Nosagfederung

140 cm	
150 cm	
160 cm	
170 cm	
180 cm	

190 cm	
200 cm	
210 cm	
220 cm	
230 cm	

Zwischenmaße (z. Bsp. 165 cm) nicht möglich !

4 Lehnenvarianten



Lehne A
(Polster mit Quersteppung
und Distanzhalter)
Gesamthöhe: 86 cm



Lehne B
(Polster geschlossen
mit Quersteppung)
Gesamthöhe: 83 cm



Lehne C
(Polster ohne Steppung,
mit Distanzhalter)
Gesamthöhe 86 cm



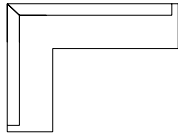
Lehne D
(Polster geschlossen,
ohne Steppung)
Gesamthöhe 83 cm

DIANA-dining

300 – Metallkufe sch

⇒ **STOFF It. Kollektion** ⇐

DIANA-dining 300
Eckbank



Nicht umstellbar, aber
seitenverkehrt lieferbar !

Achtung: bei Schenkellänge 255 cm
mit zusätzlichem Stützfuß !

Eckbank Mod. Diana-dining 300, Sitz/Lehne gepolstert, Metallkufe
pulverbeschichtet, schwarz, Lehne wahlweise, Sitz mit Nosagfederung

L\j/R→	185	195	205	215	225	235	245	255
145								
155								
165								
175								
185								
195								
205								
215								

Gesamttiefe: 67 cm
Sitzhöhe: 49 cm
Sitztiefe: 47 cm

Kleinere Maße als 145 x 185 cm im 10cm Raster preisgleich möglich !
Kleinstmögliches Maß: 145 x 145 cm.

Zwischenmaße (z. Bsp. 155 x 220 cm) nicht möglich!

Tischgröße 130 x 90 cm passend zu Eckbankgröße 155 x 195 cm

DIANA-dining 300
Bankteil



Bankteil Mod. Diana-dining 300, Sitz/Lehne gepolstert, **Metallkufe
pulverbeschichtet schwarz, Lehne wahlweise**, Sitz mit Nosagfederung

140 cm	
150 cm	
160 cm	
170 cm	
180 cm	

190 cm	
200 cm	
210 cm	
220 cm	
230 cm	

Zwischenmaße (z. Bsp. 165 cm) nicht möglich !

4 Lehnenvarianten



Lehne A

(Polster mit Quersteppung
und Distanzhalter)
Gesamthöhe: 86 cm



Lehne B

(Polster geschlossen
mit Quersteppung)
Gesamthöhe: 83 cm



Lehne C

(Polster ohne Steppung,
mit Distanzhalter)
Gesamthöhe 86 cm



Lehne D

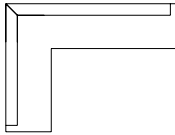
(Polster geschlossen,
ohne Steppung)
Gesamthöhe 83 cm

DIANA-dining

300 – Metallkufe sch

⇒ **E C H T L E D E R** ⇐

DIANA-dining 300
Eckbank



Nicht umstellbar, aber
seitenverkehrt lieferbar !

Achtung: bei Schenkellänge 255 cm
mit zusätzlichem Stützfuß !

Eckbank Mod. Diana-dining 300, Sitz/Lehne gepolstert, **Metallkufe pulverbeschichtet schwarz, Lehne wahlweise**

L\J/R→	185	195	205	215	225	235	245	255
145								
155								
165								
175								
185								
195								
205								
215								

Gesamthöhe: 83 cm
Gesamttiefe: 67 cm
Sitzhöhe: 49 cm
Sitztiefe: 47 cm

Kleinere Maße als 145 x 185 cm im 10cm Raster preisgleich möglich !

Kleinstmögliches Maß: 145 x 145 cm.

Zwischenmaße (z. Bsp. 155 x 220 cm) nicht möglich!

Tischgröße 130 x 90 cm passend zu Eckbankgröße 155 x 195 cm

DIANA-dining 300
Bankteil



Bankteil Mod. 300, Sitz/Lehne gepolstert, **Metallkufe pulverbeschichtet schwarz, Lehne wahlweise**

140 cm	
150 cm	
160 cm	
170 cm	
180 cm	

190 cm	
200 cm	
210 cm	
220 cm	
230 cm	

Zwischenmaße (z. Bsp. 165 cm) nicht möglich !

4 Lehnenvarianten



Lehne A
(Polster mit Quersteppung
und Distanzhalter)
Gesamthöhe: 86 cm



Lehne B
(Polster geschlossen
mit Quersteppung)
Gesamthöhe: 83 cm



Lehne C
(Polster ohne Steppung,
mit Distanzhalter)
Gesamthöhe 86 cm



Lehne D
(Polster geschlossen,
ohne Steppung)
Gesamthöhe 83 cm