

# Möbel LETZ

*Finden und Wohlfühlen*



# Typenplan

Stockholm von Wimax - 4-teiliges Schlafzimmer Industrial Style

## **Wichtiger Hinweis für Sie**

Etwaige Hinweise des Herstellers in dieser Produktinformation, die sich auf die Gewährleistung beziehen, haben für Sie keinerlei Bindungswirkung und können von Ihnen ignoriert werden. Ihre gesetzlichen Gewährleistungsrechte als Verbraucher uns gegenüber, als Ihrem Verkäufer, werden dadurch in keiner Weise berührt oder eingeschränkt. Sie können sich wegen aller Mängel jederzeit an uns wenden. Darüber hinaus gehende Herstellergarantien bleiben natürlich unberührt. Dieser Artikel wird hergestellt von Wimax, Werner-von-Siemens-Straße 35, 49124 Georgsmarienhütte, Deutschland, [info@wimax-online.com](mailto:info@wimax-online.com)

Möbel Letz GmbH  
Am Gewerbepark 11  
06895 Zahna-Elster

Tel.: 035383 - 6018 50

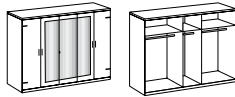
Fax.: 035383 - 6018 17

# STOCKHOLM

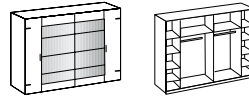
## Schlafzimmer

Dekor S20: Front Silver Fir-Nachbildung, Korpus + Abs. Graphit, Polster dark grey  
 Dekor S44: Plankeneiche-Nachbildung, Abs. Graphit, Polster dark grey

**Kleiderschrank**  
3 Spiegel

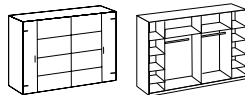


**Dreh-/Schwebetürenschränk**  
2 Spiegel,  
rechts + links je 45er Drehtüren-Element  
Schubkasteneinsatz nicht einsetzbar

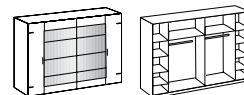


Artikel-Nr.	<b>566</b>	<b>799</b>
Breite (cm)	225	227
Höhe (cm)	210	210
Tiefe (cm)	58	65
Gewicht - kg	170	260
Volumen - cbm	0,3111	0,4178
Anzahl Colli	7	10
Fakt.		

**Dreh-/Schwebetürenschränk**  
rechts + links je 45er Drehtüren-Element

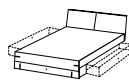


**Dreh-/Schwebetürenschränk**  
2 Spiegel,  
rechts + links je 45er Drehtüren-Element

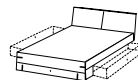


Artikel-Nr.	<b>788</b>	<b>786</b>
Breite (cm)	272	272
Höhe (cm)	210	210
Tiefe (cm)	65	65
Gewicht - kg	240	265
Volumen - cbm	0,4397	0,4497
Anzahl Colli	10	10
Fakt.		

**Bett mit Polster**  
inkl. Polsterhaupt, Kunstleder  
inkl. Bettschubkästen  
inkl. klappbares Fach am Fußteil  
160 x 200



**Bett mit Polster**  
inkl. Polsterhaupt, Kunstleder  
inkl. Bettschubkästen  
inkl. klappbares Fach am Fußteil  
180 x 200



**Nacht-schrank**  
1 Stück



**Nacht-schrank**  
1 Paar  
(2x Art. 697)



**Nacht-schrank**  
1 Stück



**Nacht-schrank**  
1 Paar  
(2x Art. 703)



Artikel-Nr.	<b>302</b>	<b>301</b>	<b>697</b>	<b>698</b>	<b>703</b>	<b>718</b>
Breite (cm)	169	189	52	104	52	104
Höhe (cm)	96	96	40	40	58	58
Tiefe (cm)	210	210	38	38	38	38
Gewicht - kg	99	105	11	22	16	29
Volumen - cbm	0,221	0,232	0,0233	0,0432	0,0287	0,057
Anzahl Colli	4	4	1	1	1	1
Fakt.						

**Kombikom-mode**



**Kombikom-mode**



**Hängespiegel**  
drehbar



Artikel-Nr.	<b>710</b>	<b>704</b>	<b>919</b>
Breite (cm)	81	130	58
Höhe (cm)	83	83	106
Tiefe (cm)	41	41	2
Gewicht - kg	33	47	12
Volumen - cbm	0,06	0,1136	0,0231
Anzahl Colli	1	2	1
Fakt.			