

Möbel LETZ

Finden und Wohlfühlen



Typenplan

Marcato 2.1 von Nolte - Falttürenschränk Nussbaum-Terraglas

Wichtiger Hinweis für Sie

Etwaige Hinweise des Herstellers in dieser Produktinformation, die sich auf die Gewährleistung beziehen, haben für Sie keinerlei Bindungswirkung und können von Ihnen ignoriert werden. Ihre gesetzlichen Gewährleistungsrechte als Verbraucher uns gegenüber, als Ihrem Verkäufer, werden dadurch in keiner Weise berührt oder eingeschränkt. Sie können sich wegen aller Mängel jederzeit an uns wenden. Darüber hinaus gehende Herstellergarantien bleiben natürlich unberührt.

Möbel Letz GmbH
Am Gewerbepark 11
06895 Zahna-Elster

Tel.: 035383 - 6018 50

Fax.: 035383 - 6018 17

Marcato2.0

Programm-Übersicht

Höhe 197/223/240 cm

Schwebetürenschränke Dreh-/Falлтürenschränke

Marcato2.1

Ausführung 1
ohne Sprossen



Marcato2.2

Ausführung 2
mit 3 Sprossen



Marcato2.3

Ausführung 3
mit 4 Sprossen



Marcato2.5

Ausführung 5
mit 5 Sprossen



Marcato2.6

Ausführung 6
mit 4 Sprossen und
Dekorabsetzung



Marcato2.7

Ausführung 7
mit horizontal geteilter
Front und 3 Sprossen



Drehtürenschränke
kombinierbar aus
Marcato2.1 oder 2.2

Marcato2.8

Ausführung 8
mit horizontal geteilter
Front und 3 Sprossen



Drehtürenschränke
kombinierbar aus
Marcato2.1 oder 2.2

Inhalts-Übersicht:

Schwebetürenschränke standard

- Ausführung 1 Seite 2-18
- Ausführung 2 Seite 19-32
- Ausführung 3 Seite 33-46
- Ausführung 5 Seite 47-60
- Ausführung 6 Seite 61-76
- Ausführung 7 Seite 77-87
- Ausführung 8 Seite 88-98

Schwebetürenschränke mit 20er-Außenregal

- Ausführung 1 Seite 104-112
- Ausführung 2 Seite 113-121
- Ausführung 3 Seite 122-130
- Ausführung 5 Seite 131-139
- Ausführung 6 Seite 140-154
- Ausführung 7 Seite 155-169
- Ausführung 8 Seite 170-184

Schwebetürenschränke mit 40er-Wäschefach u. Garderobennische

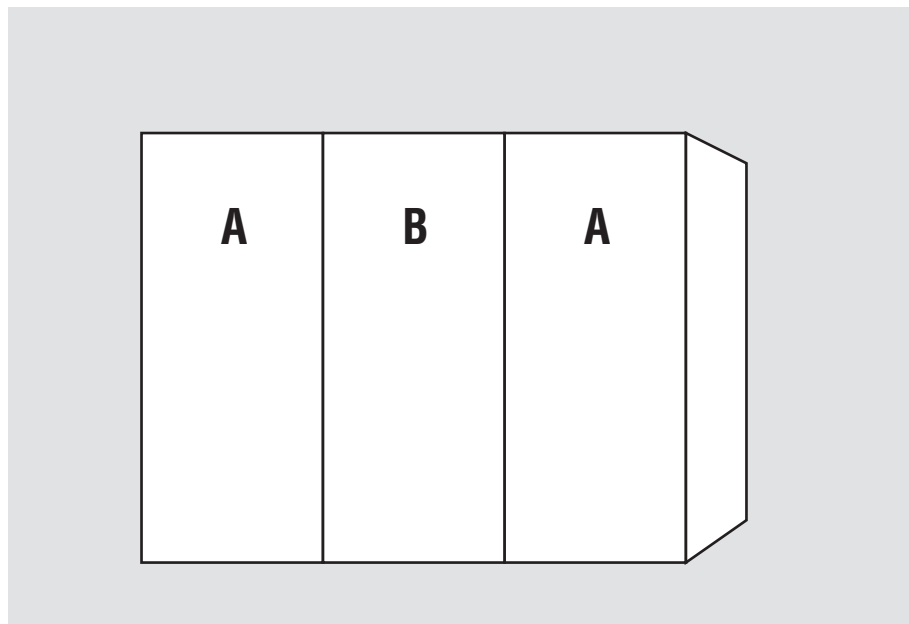
- Ausführung 1 Seite 188-200
- Ausführung 2 Seite 201-213
- Ausführung 3 Seite 214-226
- Ausführung 5 Seite 227-239
- Ausführung 6 Seite 240-258
- Ausführung 7 Seite 259-277
- Ausführung 8 Seite 278-296


Dreh- und Falлтüren-Planungsschränke

- Ausführung 1 Seite 301-319
- Ausführung 2 Seite 320-333
- Ausführung 3 Seite 334-347
- Ausführung 5 Seite 348-361
- Ausführung 6 Seite 362-375

Maßanfertigung

- Schwebetüren Seite 382-388
- Dreh-/Falлтüren Seite 389-393

Schwebetürenschränke ohne Sprossen**Schwebetürenschränke**Höhe: **197/223/240 cm**Tiefe: **51/69 cm**Breite: **160-400 cm****Korpussinnenfarbe Birke-Nachbildung
bzw. Leinenoptik Twist****Rückwände in Stärke 5 mm****Innenausstattung
je Schrankelement**Höhe 197 cm, Tiefe 51 cm:
1 FachbodenHöhe 223/240 cm, Tiefe 51 cm:
2 FachbödenHöhe 197 cm, Tiefe 69 cm:
**1 Fachboden
1 Kleiderstange**Höhe 223/240 cm, Tiefe 69 cm:
**2 Fachböden
1 Kleiderstange**

1.+2. Farbe der Türen A und Farbe der Türen B wählen:	3. Korpustfarbe wählen:	5. Griffleistenfarbe wählen:
Preisgruppe PG 1 - Dekore P9 Polarweiß P1 Perla S9 Seidengrau Y1 Terra L1 Basalt Q9 Jackson-Eiche-Nachbildung M1 Sonoma-Eiche-Nachbildung B1 Platin-Eiche-Nachbildung K1 Artisan-Eiche-Nachbildung U9 Riviera-Eiche-Nachbildung E9 Silbergrau-Eiche-Nachbildung A1 Macadamia-Nussbaum-Nachbildung Preisgruppe PG 2 - Kristallspiegel G79 Kristallspiegel Preisgruppe PG 3 - Gläser glänzend & Grauspiegel G28 Weißglas G30 Perlaglas G71 Seidengrauglas G76 Terraglas G98 Basaltglas G57 Grauspiegel	P9 Polarweiß P1 Perla S9 Seidengrau Y1 Terra L1 Basalt Q9 Jackson-Eiche-Nachbildung M1 Sonoma-Eiche-Nachbildung B1 Platin-Eiche-Nachbildung K1 Artisan-Eiche-Nachbildung U9 Riviera-Eiche-Nachbildung E9 Silbergrau-Eiche-Nachbildung A1 Macadamia-Nussbaum-Nachbildung 4. Korpussinnenfarbe wählen: Z1 Birke-Nachbildung X1 Leinenoptik Twist	301 alu-matt 322 Edelstahl 324 schwarz Griffleiste Ausführung 176 

Ausführung 1

Marcato2.1

Höhe 197 cm

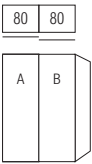
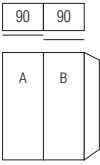
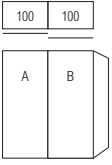
Schwebetürenschränke ohne Sprossen

Die vielfältigen Farbausführungen entnehmen Sie bitte der „Programm-Übersicht Ausführung 1“.

Rückwände in Stärke 5 mm

- Preisgruppe PG 1: Dekore
- Preisgruppe PG 2: Kristallspiegel
- Preisgruppe PG 3: Gläser & Grauspiegel

Breite 160 + 180 + 200 cm

Schwebetürenschränke		Höhe 197 cm		Aufpreise	
Nutztiefe 40 bzw. 58 cm		Tiefe 51 cm	Tiefe 69 cm	Der Preis pro Artikel ergibt sich aus Basispreis + der Addition der Aufpreise:	
 <p>80 80</p> <p>2-türig 1 Tür A links 1 Tür B rechts</p>	N°	B160 H197 T51 Türen sind auch spiegelbildlich montierbar 37 160 71	B160 H197 T69 Türen sind auch spiegelbildlich montierbar 38 160 71	je Tür in PG 1	95 681 95 681
	EUR	Basispreis:	Basispreis:	je Tür in PG 2 je Tür in PG 3	
 <p>90 90</p> <p>2-türig 1 Tür A links 1 Tür B rechts</p>	N°	B180 H197 T51 Türen sind auch spiegelbildlich montierbar 37 180 71	B180 H197 T69 Türen sind auch spiegelbildlich montierbar 38 180 71	je Tür in PG 1	95 682 95 682
	EUR	Basispreis:	Basispreis:	je Tür in PG 2 je Tür in PG 3	
 <p>100 100</p> <p>2-türig 1 Tür A links 1 Tür B rechts</p>	N°	B200 H197 T51 Türen sind auch spiegelbildlich montierbar 37 200 71	B200 H197 T69 Türen sind auch spiegelbildlich montierbar 38 200 71	je Tür in PG 1	95 683 95 683
	EUR	Basispreis:	Basispreis:	je Tür in PG 2 je Tür in PG 3	

Dämpfungsbeschläge	
nicht einsetzbar in Kombination mit Synchronfunktion	
N°	91 257 18
EUR	Dämpfungsbeschläge (2er-Set) für Schwebetüren zur Soft-Abstoppung der beiden Außentüren

Dämpfungsbeschläge	
nicht einsetzbar in Kombination mit Synchronfunktion	
N°	91 262 18
EUR	Öffnungs- und Kollisionsdämpfung für alle 2-türigen Schränke (Breite 160 bis 200 cm); zieht die Türen in Offen-Position und dämpft die Türen untereinander

Ausführung 1

Marcato2.1

Höhe 197 cm

Schwebetürenschränke ohne Sprossen

Die vielfältigen Farbausführungen entnehmen Sie bitte der „Programm-Übersicht Ausführung 1“.

Rückwände in Stärke 5 mm

- Preisgruppe PG 1: Dekore
- Preisgruppe PG 2: Kristallspiegel
- Preisgruppe PG 3: Gläser & Grauspiegel

Breite 240 + 270 + 300 cm

Schwebetürenschränke		Höhe 197 cm		Aufpreise	
Nutztiefe 40 bzw. 58 cm		Tiefe 51 cm	Tiefe 69 cm	Der Preis pro Artikel ergibt sich aus Basispreis + der Addition der Aufpreise:	
<p>80 80 80</p> <p>A B A</p> <p>3-türig 2 Türen A li+re 1 Tür B mittig</p>	N°	B240 H197 T51 37 240 71	B240 H197 T69 38 240 71	je Tür in PG 1 je Tür in PG 2 je Tür in PG 3	95 681 95 681
EUR		Basispreis:	Basispreis:		
<p>90 90 90</p> <p>A B A</p> <p>3-türig 2 Türen A li+re 1 Tür B mittig</p>	N°	B270 H197 T51 Türen sind auch spiegelbildlich montierbar 37 270 71	B270 H197 T69 38 270 71	je Tür in PG 1 je Tür in PG 2 je Tür in PG 3	95 682 95 682
EUR		Basispreis:	Basispreis:		
<p>100 100 100</p> <p>A B A</p> <p>3-türig 2 Türen A li+re 1 Tür B mittig</p>	N°	B300 H197 T51 37 300 71	B300 H197 T69 38 300 71	je Tür in PG 1 je Tür in PG 2 je Tür in PG 3	95 683 95 683
EUR		Basispreis:	Basispreis:		

Dämpfungsbeschläge	
nicht einsetzbar in Kombination mit Synchronfunktion	
N°	91 257 18
EUR	
Dämpfungsbeschläge (2er-Set) für Schwebetüren zur Soft-Abstoppung der beiden Außentüren	

Dämpfungsbeschläge	
nicht einsetzbar in Kombination mit Synchronfunktion	
N°	91 263 18
EUR	
Öffnungs-, Kollisions- und Mitteltürdämpfung für alle 3-türigen Schränke (Breite 240 bis 300 cm); zieht die Türen in Offen-Position, dämpft die Türen untereinander und zentriert die Mitteltür beim Schließen	

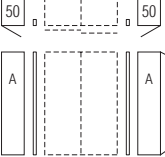
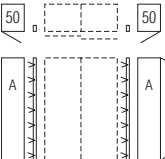
Ausführung 1

Marcato2.1

Höhe 197 cm

50er-Drehtüreschränke zum Anstellen li+re an Schwebetüreschränke - ohne Sprossen

<p>1. Farbe der Türen A wählen:</p> <p>Preisgruppe PG 1 - Dekore P9 Polarweiß P1 Perla S9 Seidengrau Y1 Terra L1 Basalt Q9 Jackson-Eiche-Nachbildung M1 Sonoma-Eiche-Nachbildung B1 Platin-Eiche-Nachbildung K1 Artisan-Eiche-Nachbildung U9 Riviera-Eiche-Nachbildung E9 Silbergrau-Eiche-Nachbildung A1 Macadamia-Nussbaum-Nachbildung</p> <p>Preisgruppe PG 2 - Kristallspiegel G79 Kristallspiegel</p> <p>Preisgruppe PG 3 - Gläser glänzend & Grauspiegel G28 Weißglas G30 Perlaglas G71 Seidengrauglas G76 Terraglas G98 Basaltglas G57 Grauspiegel</p>	<p>2. Korpusfarbe und Farbe der Verbindungsstollen wählen:</p> <p>P9 Polarweiß P1 Perla S9 Seidengrau Y1 Terra L1 Basalt Q9 Jackson-Eiche-Nachbildung M1 Sonoma-Eiche-Nachbildung B1 Platin-Eiche-Nachbildung K1 Artisan-Eiche-Nachbildung U9 Riviera-Eiche-Nachbildung E9 Silbergrau-Eiche-Nachbildung A1 Macadamia-Nussbaum-Nachbildung</p> <p>3. Korpusinnenfarbe wählen:</p> <p>Z1 Birke-Nachbildung X1 Leinenoptik Twist</p> <p>4. Griffleistenfarbe wählen:</p> <p>301 alu-matt 322 Edelstahl 324 schwarz</p>	<p>Rückwände in Stärke 5 mm</p> <p style="text-align: right; margin-top: 100px;">Die Drehtüren-Anstellschränke können als komplettes Set <u>nicht</u> maßgefertigt werden. Im Falle der Maßanfertigung müssen diese Artikel als Einzelschränke inklusive Verbindungsstollen und Tiefenausgleichsblenden 99 006 00 über furnplan geplant werden.</p>
---	---	---

Drehtüren-Anstellschränke	Höhe 197 cm		Aufpreise	
<p>mit Soft-Abstopfung zum Anstellen links und rechts an Schwebetüreschränke Nutztiefe 58 cm</p>  <p>Anstellschränke 2er-Set 1-türig, Breite 50 cm inkl. Verbindungsstollen ohne Beleuchtung</p>	Tiefe 51 cm	Tiefe 69 cm	Der Preis pro Artikel ergibt sich aus Basispreis + der Addition der Aufpreise:	
	N°		nur lieferbar in Tiefe 69 cm B2x54 H197 T69 78 527 01	je Tür in PG 1 je Tür in PG 2 je Tür in PG 3
EUR		Basispreis:		
 <p>Anstellschränke 2er-Set 1-türig, Breite 50 cm inkl. Verbindungsstollen mit LED-Lichtband*</p>	Tiefe 51 cm	Tiefe 69 cm	Der Preis pro Artikel ergibt sich aus Basispreis + der Addition der Aufpreise:	
	N°		nur lieferbar in Tiefe 69 cm B2x54 H197 T69 78 528 01	je Tür in PG 1 je Tür in PG 2 je Tür in PG 3
EUR		Basispreis:		

Dreh- und Schwebetüreschränke können **nicht unmittelbar nebeneinander** gestellt, sondern müssen konstruktiv bedingt **durch Verbindungsstollen** ohne/mit Beleuchtung **unterbrochen** werden. Bei **Einsatz der Verbindungsstollen** können die Schränke **nicht mit Profilkranz** ausgestattet werden.

*Dimmbare LED-Beleuchtung (F; BEL118-Wessel), kaltweiß, mit nicht austauschbaren Leuchtmitteln, Aktivierung per Fernbedienung

Ausführung 1


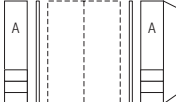
Marcato2.1

Höhe 197 cm

50er-Drehtürenschränke mit 3 Schubkästen zum Anstellen li+re an Schwebetürenschränke - ohne Sprossen

1. Farbe der Türen A wählen:	2. Schubkastenfrontfarbe wählen:	3. Korpusfarbe und Farbe der Verbindungsstollen wählen:
<p>Preisgruppe PG 1 - Dekore</p> <p>P9 Polarweiß P1 Perla S9 Seidengrau Y1 Terra L1 Basalt Q9 Jackson-Eiche-Nachbildung M1 Sonoma-Eiche-Nachbildung B1 Platin-Eiche-Nachbildung K1 Artisan-Eiche-Nachbildung U9 Riviera-Eiche-Nachbildung E9 Silbergrau-Eiche-Nachbildung A1 Macadamia-Nussbaum-Nachbildung</p> <p>Preisgruppe PG 2 - Kristallspiegel</p> <p>G79 Kristallspiegel</p> <p>Preisgruppe PG 3 - Gläser glänzend & Grauspiegel</p> <p>G28 Weißglas G30 Perlaglas G71 Seidengrauglas G76 Terraglas G98 Basaltglas G57 Grauspiegel</p>	<p>Preisgruppe PG 1 - Dekore</p> <p>P9 Polarweiß P1 Perla S9 Seidengrau Y1 Terra L1 Basalt Q9 Jackson-Eiche-Nachbildung M1 Sonoma-Eiche-Nachbildung B1 Platin-Eiche-Nachbildung K1 Artisan-Eiche-Nachbildung U9 Riviera-Eiche-Nachbildung E9 Silbergrau-Eiche-Nachbildung A1 Macadamia-Nussbaum-Nachbildung</p> <p>Preisgruppe PG 3 - Gläser glänzend & Grauspiegel</p> <p>G28 Weißglas G30 Perlaglas G71 Seidengrauglas G76 Terraglas G98 Basaltglas G57 Grauspiegel</p>	<p>P9 Polarweiß P1 Perla S9 Seidengrau Y1 Terra L1 Basalt Q9 Jackson-Eiche-Nachbildung M1 Sonoma-Eiche-Nachbildung B1 Platin-Eiche-Nachbildung K1 Artisan-Eiche-Nachbildung U9 Riviera-Eiche-Nachbildung E9 Silbergrau-Eiche-Nachbildung A1 Macadamia-Nussbaum-Nachbildung</p> <p>4. Korpusinnenfarbe wählen:</p> <p>Z1 Birke-Nachbildung X1 Leinenoptik Twist</p> <p>5. Griffleistenfarbe wählen:</p> <p>301 alu-matt 322 Edelstahl 324 schwarz</p> <p>Die Drehtüren-Anstellschränke können als komplettes Set <u>nicht</u> maßgefertigt werden. Im Falle der Maßanfertigung müssen diese Artikel als Einzelschränke inklusive Verbindungsstollen und Tiefenausgleichsblenden 99 006 00 über furnplan geplant werden.</p>

Rückwände in Stärke 5 mm

Drehtüren-Anstellschränke	Höhe 197 cm		Aufpreise	
<p>mit Soft-Abstopfung zum Anstellen links und rechts an Schwebetürenschränke Nutztiefe 58 cm</p>  <p>Anstellschränke 2er-Set 1-türig, Breite 50 cm 3 Schubkästen inkl. Verbindungsstollen ohne Beleuchtung</p>	Tiefe 51 cm	nur lieferbar in Tiefe 69 cm Tiefe 69 cm	Der Preis pro Artikel ergibt sich aus Basispreis + der Addition der Aufpreise:	
	EUR		<p>B2x54 H197 T69</p> <p>78 527 11</p> <p>Basispreis:</p>	<p>Schubkästen mit Volllauszug 95 713</p> <p>je kurze Tür in PG 1 je kurze Tür in PG 2 95 689 je kurze Tür in PG 3 95 689</p> <p>Schubkästen 3er-Set in PG 1 Schubkästen 3er-Set in PG 2 --- 95 630 Schubkästen 3er-Set in PG 3 95 630</p>
 <p>Anstellschränke 2er-Set 1-türig, Breite 50 cm 3 Schubkästen inkl. Verbindungsstollen mit LED-Lichtband*</p>		<p>B2x54 H197 T69</p> <p>78 528 11</p> <p>Basispreis:</p>	<p>Schubkästen mit Volllauszug 95 713</p> <p>je kurze Tür in PG 1 je kurze Tür in PG 2 95 689 je kurze Tür in PG 3 95 689</p> <p>Schubkästen 3er-Set in PG 1 Schubkästen 3er-Set in PG 2 --- 95 630 Schubkästen 3er-Set in PG 3 95 630</p>	
	EUR			

Dreh- und Schwebetürenschränke können **nicht unmittelbar nebeneinander** gestellt, sondern müssen konstruktiv bedingt **durch Verbindungsstollen** ohne/mit Beleuchtung **unterbrochen** werden. Bei **Einsatz der Verbindungsstollen** können die Schränke **nicht mit Profilkranz** ausgestattet werden.

*Dimmbare LED-Beleuchtung (F; BEL118-Wessel), kaltweiß, mit nicht austauschbaren Leuchtmitteln, Aktivierung per Fernbedienung

Ausführung 1

Marcato2.1

Höhe 223 cm

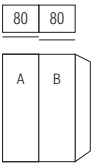
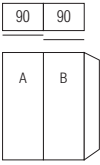
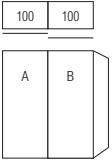
Schwebetürenschränke ohne Sprossen

Die vielfältigen Farbausführungen entnehmen Sie bitte der „Programm-Übersicht Ausführung 1“.

Rückwände in Stärke 5 mm

- Preisgruppe PG 1: Dekore
- Preisgruppe PG 2: Kristallspiegel
- Preisgruppe PG 3: Gläser & Grauspiegel

Breite 160 + 180 + 200 cm

Schwebetürenschränke		Höhe 223 cm		Aufpreise	
Nutztiefe 40 bzw. 58 cm		Tiefe 51 cm	Tiefe 69 cm	Der Preis pro Artikel ergibt sich aus Basispreis + der Addition der Aufpreise:	
 <p>80 80</p> <p>2-türig 1 Tür A links 1 Tür B rechts</p>	N°	B160 H223 T51 Türen sind auch spiegelbildlich montierbar 34 160 71	B160 H223 T69 Türen sind auch spiegelbildlich montierbar 35 160 71	je Tür in PG 1	95 681 95 681
	EUR	Basispreis:	Basispreis:	je Tür in PG 2 je Tür in PG 3	
 <p>90 90</p> <p>2-türig 1 Tür A links 1 Tür B rechts</p>	N°	B180 H223 T51 Türen sind auch spiegelbildlich montierbar 34 180 71	B180 H223 T69 Türen sind auch spiegelbildlich montierbar 35 180 71	je Tür in PG 1	95 682 95 682
	EUR	Basispreis:	Basispreis:	je Tür in PG 2 je Tür in PG 3	
 <p>100 100</p> <p>2-türig 1 Tür A links 1 Tür B rechts</p>	N°	B200 H223 T51 Türen sind auch spiegelbildlich montierbar 34 200 71	B200 H223 T69 Türen sind auch spiegelbildlich montierbar 35 200 71	je Tür in PG 1	95 683 95 683
	EUR	Basispreis:	Basispreis:	je Tür in PG 2 je Tür in PG 3	

Dämpfungsbeschläge	
nicht einsetzbar in Kombination mit Synchronfunktion	
N°	91 257 18
EUR	Dämpfungsbeschläge (2er-Set) für Schwebetüren zur Soft-Abstoppung der beiden Außentüren

Dämpfungsbeschläge	
nicht einsetzbar in Kombination mit Synchronfunktion	
N°	91 262 18
EUR	Öffnungs- und Kollisionsdämpfung für alle 2-türigen Schränke (Breite 160 bis 200 cm); zieht die Türen in Offen-Position und dämpft die Türen untereinander

Ausführung 1

Marcato2.1

Höhe 223 cm

Schwebetürenschränke ohne Sprossen

Die vielfältigen Farbausführungen entnehmen Sie bitte der „Programm-Übersicht Ausführung 1“.

Rückwände in Stärke 5 mm

- Preisgruppe PG 1: Dekore
- Preisgruppe PG 2: Kristallspiegel
- Preisgruppe PG 3: Gläser & Grauspiegel

Breite 240 + 270 + 300 cm

Schwebetürenschränke		Höhe 223 cm		Aufpreise	
Nutztiefe 40 bzw. 58 cm		Tiefe 51 cm	Tiefe 69 cm	Der Preis pro Artikel ergibt sich aus Basispreis + der Addition der Aufpreise:	
<p>80 80 80</p> <p>A B A</p> <p>3-türig 2 Türen A li+re 1 Tür B mittig</p>	N°	B240 H223 T51 34 240 71	B240 H223 T69 35 240 71	je Tür in PG 1 je Tür in PG 2 je Tür in PG 3	95 681 95 681
EUR		Basispreis:	Basispreis:		
<p>90 90 90</p> <p>A B A</p> <p>3-türig 2 Türen A li+re 1 Tür B mittig</p>	N°	B270 H223 T51 34 270 71	B270 H223 T69 35 270 71	je Tür in PG 1 je Tür in PG 2 je Tür in PG 3	95 682 95 682
EUR		Basispreis:	Basispreis:		
<p>100 100 100</p> <p>A B A</p> <p>3-türig 2 Türen A li+re 1 Tür B mittig</p>	N°	B300 H223 T51 34 300 71	B300 H223 T69 35 300 71	je Tür in PG 1 je Tür in PG 2 je Tür in PG 3	95 683 95 683
EUR		Basispreis:	Basispreis:		

Dämpfungsbeschläge	
nicht einsetzbar in Kombination mit Synchronfunktion	
N°	91 257 18
EUR	
Dämpfungsbeschläge (2er-Set) für Schwebetüren zur Soft-Abstoppung der beiden Außentüren	

Dämpfungsbeschläge	
nicht einsetzbar in Kombination mit Synchronfunktion	
N°	91 263 18
EUR	
Öffnungs-, Kollisions- und Mitteltürdämpfung für alle 3-türigen Schränke (Breite 240 bis 300 cm); zieht die Türen in Offen-Position, dämpft die Türen untereinander und zentriert die Mitteltür beim Schließen	

Ausführung 1

Marcato2.1

Höhe 223 cm

Schwebetürenschränke ohne Sprossen

Die vielfältigen Farbausführungen entnehmen Sie bitte der „Programm-Übersicht Ausführung 1“.

Rückwände in Stärke 5 mm

- Preisgruppe PG 1: Dekore
- Preisgruppe PG 2: Kristallspiegel
- Preisgruppe PG 3: Gläser & Grauspiegel

Breite 320 + 360 + 400 cm

Schwebetürenschränke		Höhe 223 cm		Aufpreise	
Nutztiefe 58 cm		Tiefe 51 cm	nur lieferbar in Tiefe 69 cm Tiefe 69 cm	Der Preis pro Artikel ergibt sich aus Basispreis + der Addition der Aufpreise:	
<p>4-türig 2 Türen A li+re 2 Türen B mittig</p>	N°		B320 H223 T69		
			35 320 71		
			Basispreis:	je Tür in PG 1 je Tür in PG 2 je Tür in PG 3	95 681 95 681
	EUR				
<p>4-türig 2 Türen A li+re 2 Türen B mittig</p>	N°		B360 H223 T69		
			35 360 71		
			Basispreis:	je Tür in PG 1 je Tür in PG 2 je Tür in PG 3	95 682 95 682
	EUR				
<p>4-türig 2 Türen A li+re 2 Türen B mittig</p>	N°		B400 H223 T69		
			35 400 71		
			Basispreis:	je Tür in PG 1 je Tür in PG 2 je Tür in PG 3	95 683 95 683
	EUR				

Dämpfungsbeschläge		Dämpfungsbeschläge	
nicht einsetzbar in Kombination mit Synchronfunktion		nicht einsetzbar in Kombination mit Synchronfunktion	
Dämpfungsbeschläge (2er-Set) für Außentüren von Schwebetürenschränken zur Soft-Abstoppung der beiden Außentüren; bei allen 4-türigen Schränken (Br. 320-400 cm) auch zur Dämpfung der beiden Mitteltüren beim Schließen einsetzbar	N°	91 257 18	
	EUR		
		Öffnungs- und Kollisionsdämpfung (zur Montage in der Schrankmitte) für alle 4-türigen Schränke (Breite 320 bis 400 cm); zieht die Türen in Offen-Position und dämpft die Türen untereinander	N°
			91 269 18
	EUR		

Ausführung 1

Marcato2.1

Höhe 223 cm


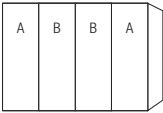

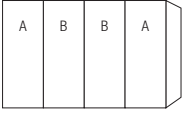

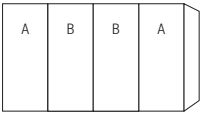
Schwebetüren-Panoramaschränke mit Synchronfunktion ohne Sprossen

Die vielfältigen Farbausführungen entnehmen Sie bitte der „Programm-Übersicht Ausführung 1“.

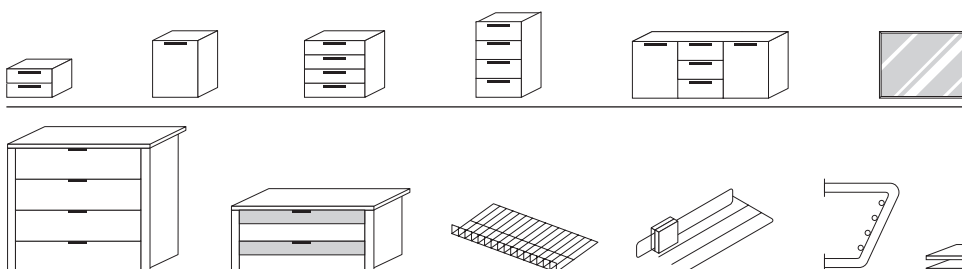
Rückwände in Stärke 5 mm

- Preisgruppe PG 1: Dekore
- Preisgruppe PG 2: Kristallspiegel
- Preisgruppe PG 3: Gläser & Grauspiegel

Breite 320 + 360 + 400 cm (Panorama)

Schwebetüren-Panoramaschränke		Höhe 223 cm		Aufpreise	
mit Soft-Abstoppung* Nutztiefe 58 cm		Tiefe 51 cm	nur lieferbar in Tiefe 69 cm Tiefe 69 cm	Der Preis pro Artikel ergibt sich aus Basispreis + der Addition der Aufpreise:	
  4-türig 2 Türen A li+re 2 Türen B mittig	N°		B320 H223 T69 mit Synchronbeschlag 35 321 71	je Tür in PG 1 je Tür in PG 2 je Tür in PG 3	95 681 95 681
EUR			Basispreis:		
  4-türig 2 Türen A li+re 2 Türen B mittig	N°		B360 H223 T69 mit Synchronbeschlag 35 361 71	je Tür in PG 1 je Tür in PG 2 je Tür in PG 3	95 682 95 682
EUR			Basispreis:		
  4-türig 2 Türen A li+re 2 Türen B mittig	N°		B400 H223 T69 mit Synchronbeschlag 35 401 71	je Tür in PG 1 je Tür in PG 2 je Tür in PG 3	95 683 95 683
EUR			Basispreis:		

*Die Dämpfung beinhaltet die Soft-Abstoppung aller 4 Türen beim Öffnen und Schließen.
Der Synchronbeschlag erfordert eine zusätzliche Bauhöhe von ca. 2 cm, d.h. Schrank-Gesamthöhe ca. 225 cm



Passende Betten,
Nachtschränke, Kommoden,
Spiegel usw. finden Sie in den
Programmen SONYO, SONYO+,
AKARO und ALEGRO2.

Praktische Zubehörteile
wie Schubkasteneinsätze,
Krawatten- und Hosenhalter
usw. finden Sie im
Programm ZUBEHÖR.

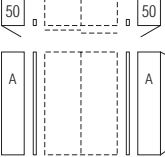
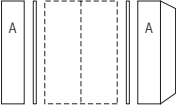

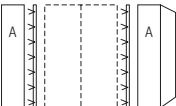
Ausführung 1

Marcato2.1

Höhe 223 cm

50er-Drehtürenschränke zum Anstellen li+re an Schwebetürenschränke - ohne Sprossen

<p>1. Farbe der Türen A wählen:</p> <p>Preisgruppe PG 1 - Dekore P9 Polarweiß P1 Perla S9 Seidengrau Y1 Terra L1 Basalt Q9 Jackson-Eiche-Nachbildung M1 Sonoma-Eiche-Nachbildung B1 Platin-Eiche-Nachbildung K1 Artisan-Eiche-Nachbildung U9 Riviera-Eiche-Nachbildung E9 Silbergrau-Eiche-Nachbildung A1 Macadamia-Nussbaum-Nachbildung</p> <p>Preisgruppe PG 2 - Kristallspiegel G79 Kristallspiegel</p> <p>Preisgruppe PG 3 - Gläser glänzend & Grauspiegel G28 Weißglas G30 Perlaglas G71 Seidengrauglas G76 Terraglas G98 Basaltglas G57 Grauspiegel</p>	<p>2. Korpusfarbe und Farbe der Verbindungsstollen wählen:</p> <p>P9 Polarweiß P1 Perla S9 Seidengrau Y1 Terra L1 Basalt Q9 Jackson-Eiche-Nachbildung M1 Sonoma-Eiche-Nachbildung B1 Platin-Eiche-Nachbildung K1 Artisan-Eiche-Nachbildung U9 Riviera-Eiche-Nachbildung E9 Silbergrau-Eiche-Nachbildung A1 Macadamia-Nussbaum-Nachbildung</p> <p>3. Korpusinnenfarbe wählen:</p> <p>Z1 Birke-Nachbildung X1 Leinenoptik Twist</p> <p>4. Griffleistenfarbe wählen:</p> <p>301 alu-matt 322 Edelstahl 324 schwarz</p>	<p>Rückwände in Stärke 5 mm</p> <p>Die Drehtüren-Anstellschränke können als komplettes Set <u>nicht</u> maßgefertigt werden. Im Falle der Maßanfertigung müssen diese Artikel als Einzelschränke inklusive Verbindungsstollen und Tiefenausgleichsblenden 99 006 00 über furnplan geplant werden.</p>
---	---	---

Drehtüren-Anstellschränke	Höhe 223 cm		Aufpreise	
<p>mit Soft-Abstoppung zum Anstellen links und rechts an Schwebetürenschränke Nutztiefe 58 cm</p>   <p>Anstellschränke 2er-Set 1-türig, Breite 50 cm inkl. Verbindungsstollen ohne Beleuchtung</p>	Tiefe 51 cm	Tiefe 69 cm	Der Preis pro Artikel ergibt sich aus Basispreis + der Addition der Aufpreise:	
	N°	B2x54 H223 T69	75 527 01	Basispreis:
EUR				
  <p>Anstellschränke 2er-Set 1-türig, Breite 50 cm inkl. Verbindungsstollen mit LED-Lichtband*</p>	Tiefe 51 cm	Tiefe 69 cm	Der Preis pro Artikel ergibt sich aus Basispreis + der Addition der Aufpreise:	
	N°	B2x54 H223 T69	75 528 01	Basispreis:
EUR				

Dreh- und Schwebetürenschränke können **nicht unmittelbar nebeneinander** gestellt, sondern müssen konstruktiv bedingt **durch Verbindungsstollen** ohne/mit Beleuchtung **unterbrochen** werden. Bei **Einsatz der Verbindungsstollen** können die Schränke **nicht mit Profilkranz** ausgestattet werden.

*Dimmbare LED-Beleuchtung (F; BEL118-Wessel), kaltweiß, mit nicht austauschbaren Leuchtmitteln, Aktivierung per Fernbedienung

Ausführung 1


Marcato2.1

Höhe 223 cm

50er-Drehtürenschränke mit 3 Schubkästen zum Anstellen li+re an Schwebetürenschränke - ohne Sprossen

1. Farbe der Türen A wählen:	2. Schubkastenfrontfarbe wählen:	3. Korpusfarbe und Farbe der Verbindungsstollen wählen:
<p>Preisgruppe PG 1 - Dekore</p> <p>P9 Polarweiß P1 Perla S9 Seidengrau Y1 Terra L1 Basalt Q9 Jackson-Eiche-Nachbildung M1 Sonoma-Eiche-Nachbildung B1 Platin-Eiche-Nachbildung K1 Artisan-Eiche-Nachbildung U9 Riviera-Eiche-Nachbildung E9 Silbergrau-Eiche-Nachbildung A1 Macadamia-Nussbaum-Nachbildung</p> <p>Preisgruppe PG 2 - Kristallspiegel</p> <p>G79 Kristallspiegel</p> <p>Preisgruppe PG 3 - Gläser glänzend & Grauspiegel</p> <p>G28 Weißglas G30 Perlaglas G71 Seidengrauglas G76 Terraglas G98 Basaltglas G57 Grauspiegel</p>	<p>Preisgruppe PG 1 - Dekore</p> <p>P9 Polarweiß P1 Perla S9 Seidengrau Y1 Terra L1 Basalt Q9 Jackson-Eiche-Nachbildung M1 Sonoma-Eiche-Nachbildung B1 Platin-Eiche-Nachbildung K1 Artisan-Eiche-Nachbildung U9 Riviera-Eiche-Nachbildung E9 Silbergrau-Eiche-Nachbildung A1 Macadamia-Nussbaum-Nachbildung</p> <p>Preisgruppe PG 3 - Gläser glänzend & Grauspiegel</p> <p>G28 Weißglas G30 Perlaglas G71 Seidengrauglas G76 Terraglas G98 Basaltglas G57 Grauspiegel</p>	<p>P9 Polarweiß P1 Perla S9 Seidengrau Y1 Terra L1 Basalt Q9 Jackson-Eiche-Nachbildung M1 Sonoma-Eiche-Nachbildung B1 Platin-Eiche-Nachbildung K1 Artisan-Eiche-Nachbildung U9 Riviera-Eiche-Nachbildung E9 Silbergrau-Eiche-Nachbildung A1 Macadamia-Nussbaum-Nachbildung</p> <p>4. Korpusinnenfarbe wählen:</p> <p>Z1 Birke-Nachbildung X1 Leinenoptik Twist</p> <p>5. Griffleistenfarbe wählen:</p> <p>301 alu-matt 322 Edelstahl 324 schwarz</p> <p>Die Drehtüren-Anstellschränke können als komplettes Set <u>nicht</u> maßgefertigt werden. Im Falle der Maßanfertigung müssen diese Artikel als Einzelschränke inklusive Verbindungsstollen und Tiefenausgleichsblenden 99 006 00 über furnplan geplant werden.</p>

Rückwände in Stärke 5 mm

Drehtüren-Anstellschränke	Höhe 223 cm		Aufpreise	
<p>mit Soft-Abstopfung zum Anstellen links und rechts an Schwebetürenschränke Nutztiefe 58 cm</p>  <p>Anstellschränke 2er-Set 1-türig, Breite 50 cm 3 Schubkästen inkl. Verbindungsstollen ohne Beleuchtung</p>	Tiefe 51 cm	nur lieferbar in Tiefe 69 cm Tiefe 69 cm	Der Preis pro Artikel ergibt sich aus Basispreis + der Addition der Aufpreise:	
	<p>EUR</p> <p>N°</p> <p>B2x54 H223 T69</p> <p>75 527 11</p> <p>Basispreis:</p>	<p>Schubkästen mit Vollauszug</p> <p>je kurze Tür in PG 1 je kurze Tür in PG 2 je kurze Tür in PG 3</p> <p>Schubkästen 3er-Set in PG 1 Schubkästen 3er-Set in PG 2 Schubkästen 3er-Set in PG 3</p>	<p>95 713</p> <p>95 689</p> <p>95 689</p> <p>---</p> <p>95 630</p> <p>95 630</p>	
<p>EUR</p> <p>N°</p> <p>B2x54 H223 T69</p> <p>75 528 11</p> <p>Basispreis:</p>	<p>Schubkästen mit Vollauszug</p> <p>je kurze Tür in PG 1 je kurze Tür in PG 2 je kurze Tür in PG 3</p> <p>Schubkästen 3er-Set in PG 1 Schubkästen 3er-Set in PG 2 Schubkästen 3er-Set in PG 3</p>	<p>95 713</p> <p>95 689</p> <p>95 689</p> <p>---</p> <p>95 630</p> <p>95 630</p>		

Dreh- und Schwebetürenschränke können **nicht unmittelbar nebeneinander** gestellt, sondern müssen konstruktiv bedingt **durch Verbindungsstollen** ohne/mit Beleuchtung **unterbrochen** werden. Bei **Einsatz der Verbindungsstollen** können die Schränke **nicht mit Profilkranz** ausgestattet werden.

*Dimmbare LED-Beleuchtung (F; BEL118-Wessel), kaltweiß, mit nicht austauschbaren Leuchtmitteln, Aktivierung per Fernbedienung

Ausführung 1

Marcato2.1

Höhe 240 cm

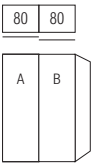
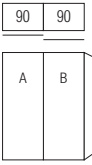
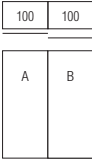
Schwebetürenschränke ohne Sprossen

Die vielfältigen Farbausführungen entnehmen Sie bitte der „Programm-Übersicht Ausführung 1“.

Rückwände in Stärke 5 mm

- Preisgruppe PG 1: Dekore
- Preisgruppe PG 2: Kristallspiegel
- Preisgruppe PG 3: Gläser & Grauspiegel

Breite 160 + 180 + 200 cm

Schwebetürenschränke		Höhe 240 cm		Aufpreise	
Nutztiefe 40 bzw. 58 cm		Tiefe 51 cm	Tiefe 69 cm	Der Preis pro Artikel ergibt sich aus Basispreis + der Addition der Aufpreise:	
 <p>80 80</p> <p>2-türig 1 Tür A links 1 Tür B rechts</p>	N°	B160 H240 T51 Türen sind auch spiegelbildlich montierbar 31 160 71	B160 H240 T69 Türen sind auch spiegelbildlich montierbar 32 160 71	je Tür in PG 1	
	EUR	Basispreis:	Basispreis:	je Tür in PG 2	
				je Tür in PG 3	95 681
 <p>90 90</p> <p>2-türig 1 Tür A links 1 Tür B rechts</p>	N°	B180 H240 T51 Türen sind auch spiegelbildlich montierbar 31 180 71	B180 H240 T69 Türen sind auch spiegelbildlich montierbar 32 180 71	je Tür in PG 1	
	EUR	Basispreis:	Basispreis:	je Tür in PG 2	
				je Tür in PG 3	95 682
 <p>100 100</p> <p>2-türig 1 Tür A links 1 Tür B rechts</p>	N°	B200 H240 T51 Türen sind auch spiegelbildlich montierbar 31 200 71	B200 H240 T69 Türen sind auch spiegelbildlich montierbar 32 200 71	je Tür in PG 1	
	EUR	Basispreis:	Basispreis:	je Tür in PG 2	
				je Tür in PG 3	95 683

Dämpfungsbeschläge	
nicht einsetzbar in Kombination mit Synchronfunktion	
N°	91 257 18
EUR	
Dämpfungsbeschläge (2er-Set) für Schwebetüren zur Soft-Abstoppung der beiden Außentüren	

Dämpfungsbeschläge	
nicht einsetzbar in Kombination mit Synchronfunktion	
N°	91 262 18
EUR	
Öffnungs- und Kollisionsdämpfung für alle 2-türigen Schränke (Breite 160 bis 200 cm); zieht die Türen in Offen-Position und dämpft die Türen untereinander	

Ausführung 1

Marcato2.1

Höhe 240 cm

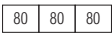
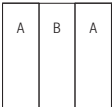




Schwebetürenschränke ohne Sprossen

Die vielfältigen Farbausführungen entnehmen Sie bitte der „Programm-Übersicht Ausführung 1“.

Rückwände in Stärke 5 mm

Preisgruppe PG 1: Dekore
 Preisgruppe PG 2: Kristallspiegel
 Preisgruppe PG 3: Gläser & Grauspiegel

Breite 240 + 270 + 300 cm

Schwebetürenschränke		Höhe 240 cm		Aufpreise	
Nutztiefe 40 bzw. 58 cm		Tiefe 51 cm	Tiefe 69 cm	Der Preis pro Artikel ergibt sich aus Basispreis + der Addition der Aufpreise:	
  3-türig 2 Türen A li+re 1 Tür B mittig	N°	B240 H240 T51 31 240 71	B240 H240 T69 32 240 71	je Tür in PG 1 je Tür in PG 2 je Tür in PG 3	95 681 95 681
EUR		Basispreis:	Basispreis:		
  3-türig 2 Türen A li+re 1 Tür B mittig	N°	B270 H240 T51 31 270 71	B270 H240 T69 32 270 71	je Tür in PG 1 je Tür in PG 2 je Tür in PG 3	95 682 95 682
EUR		Basispreis:	Basispreis:		
  3-türig 2 Türen A li+re 1 Tür B mittig	N°	B300 H240 T51 31 300 71	B300 H240 T69 32 300 71	je Tür in PG 1 je Tür in PG 2 je Tür in PG 3	95 683 95 683
EUR		Basispreis:	Basispreis:		

Dämpfungsbeschläge

nicht einsetzbar in Kombination mit Synchronfunktion

Dämpfungsbeschläge (2er-Set) für Schwebetüren

zur Soft-Abstoppung der beiden Außentüren

N°

91 257 18

EUR

Dämpfungsbeschläge

nicht einsetzbar in Kombination mit Synchronfunktion

Öffnungs-, Kollisions- und Mitteltürdämpfung für alle 3-türigen Schränke (Breite 240 bis 300 cm); zieht die Türen in Offen-Position, dämpft die Türen untereinander und zentriert die Mitteltür beim Schließen

N°

91 263 18

EUR

Ausführung 1

Marcato2.1

Höhe 240 cm

Schwebetürenschränke ohne Sprossen

Die vielfältigen Farbausführungen entnehmen Sie bitte der „Programm-Übersicht Ausführung 1“.

Rückwände in Stärke 5 mm

- Preisgruppe PG 1: Dekore
- Preisgruppe PG 2: Kristallspiegel
- Preisgruppe PG 3: Gläser & Grauspiegel

Breite 320 + 360 + 400 cm

Schwebetürenschränke	Höhe 240 cm	Aufpreise
Nutztiefe 58 cm	nur lieferbar in Tiefe 69 cm Tiefe 69 cm	Der Preis pro Artikel ergibt sich aus Basispreis + der Addition der Aufpreise:
<p>80 80 80 80</p> <p>A B B A</p> <p>4-türig 2 Türen A li+re 2 Türen B mittig</p>	<p>B320 H240 T69</p> <p>32 320 71</p> <p>Basispreis:</p>	<p>je Tür in PG 1</p> <p>je Tür in PG 2</p> <p>je Tür in PG 3</p> <p>95 681</p> <p>95 681</p>
EUR		
<p>90 90 90 90</p> <p>A B B A</p> <p>4-türig 2 Türen A li+re 2 Türen B mittig</p>	<p>B360 H240 T69</p> <p>32 360 71</p> <p>Basispreis:</p>	<p>je Tür in PG 1</p> <p>je Tür in PG 2</p> <p>je Tür in PG 3</p> <p>95 682</p> <p>95 682</p>
EUR		
<p>100 100 100 100</p> <p>A B B A</p> <p>4-türig 2 Türen A li+re 2 Türen B mittig</p>	<p>B400 H240 T69</p> <p>32 400 71</p> <p>Basispreis:</p>	<p>je Tür in PG 1</p> <p>je Tür in PG 2</p> <p>je Tür in PG 3</p> <p>95 683</p> <p>95 683</p>
EUR		

Dämpfungsbeschläge	
nicht einsetzbar in Kombination mit Synchronfunktion	
Dämpfungsbeschläge (2er-Set) für Außentüren von Schwebetürenschränken zur Soft-Abstoppung der beiden Außentüren; bei allen 4-türigen Schränken (Br. 320-400 cm) auch zur Dämpfung der beiden Mitteltüren beim Schließen einsetzbar	N° 91 257 18
EUR	

Dämpfungsbeschläge	
nicht einsetzbar in Kombination mit Synchronfunktion	
Öffnungs- und Kollisionsdämpfung (zur Montage in der Schrankmitte) für alle 4-türigen Schränke (Breite 320 bis 400 cm); zieht die Türen in Offen-Position und dämpft die Türen untereinander	N° 91 269 18
EUR	

Ausführung 1

Marcato2.1

Höhe 240 cm


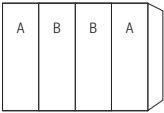

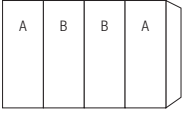

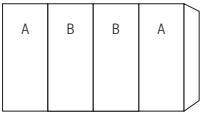
Schwebetüren-Panoramaschränke mit Synchronfunktion ohne Sprossen

Die vielfältigen Farbausführungen entnehmen Sie bitte der „Programm-Übersicht Ausführung 1“.

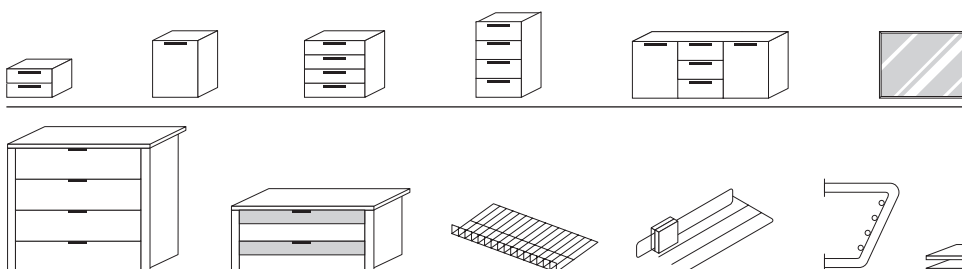
Rückwände in Stärke 5 mm

Preisgruppe PG 1: Dekore
 Preisgruppe PG 2: Kristallspiegel
 Preisgruppe PG 3: Gläser & Grauspiegel

Breite 320 + 360 + 400 cm (Panorama)

Schwebetüren-Panoramaschränke	Höhe 240 cm	Aufpreise
mit Soft-Abstoppung* Nutztiefe 58 cm   <p>4-türig 2 Türen A li+re 2 Türen B mittig</p>	nur lieferbar in Tiefe 69 cm Tiefe 69 cm B320 H240 T69 mit Synchronbeschlag 32 321 71	Der Preis pro Artikel ergibt sich aus Basispreis + der Addition der Aufpreise: je Tür in PG 1 je Tür in PG 2 je Tür in PG 3 95 681 95 681
  <p>4-türig 2 Türen A li+re 2 Türen B mittig</p>	B360 H240 T69 mit Synchronbeschlag 32 361 71	je Tür in PG 1 je Tür in PG 2 je Tür in PG 3 95 682 95 682
  <p>4-türig 2 Türen A li+re 2 Türen B mittig</p>	B400 H240 T69 mit Synchronbeschlag 32 401 71	je Tür in PG 1 je Tür in PG 2 je Tür in PG 3 95 683 95 683

*Die Dämpfung beinhaltet die Soft-Abstoppung aller 4 Türen beim Öffnen und Schließen.
 Der Synchronbeschlag erfordert eine zusätzliche Bauhöhe von ca. 2 cm, d.h. Schrank-Gesamthöhe ca. 242 cm



Passende Betten,
 Nachtschränke, Kommoden,
 Spiegel usw. finden Sie in den
 Programmen SONYO, SONYO+,
 AKARO und ALEGRO2.

Praktische Zubehörteile
 wie Schubkasteneinsätze,
 Krawatten- und Hosenhalter
 usw. finden Sie im
 Programm ZUBEHÖR.

Ausführung 1

Marcato2.1


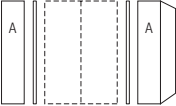

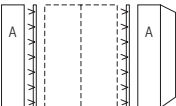
Höhe 240 cm

50er-Drehtürenschränke zum Anstellen li+re an Schwebetürenschränke - ohne Sprossen

1. Farbe der Türen A wählen:	2. Korpusfarbe und Farbe der Verbindungsstollen wählen:
<p>Preisgruppe PG 1 - Dekore</p> <p>P9 Polarweiß P1 Perla S9 Seidengrau Y1 Terra L1 Basalt Q9 Jackson-Eiche-Nachbildung M1 Sonoma-Eiche-Nachbildung B1 Platin-Eiche-Nachbildung K1 Artisan-Eiche-Nachbildung U9 Riviera-Eiche-Nachbildung E9 Silbergrau-Eiche-Nachbildung A1 Macadamia-Nussbaum-Nachbildung</p> <p>Preisgruppe PG 2 - Kristallspiegel</p> <p>G79 Kristallspiegel</p> <p>Preisgruppe PG 3 - Gläser glänzend & Grauspiegel</p> <p>G28 Weißglas G30 Perlaglas G71 Seidengrauglas G76 Terraglas G98 Basaltglas G57 Grauspiegel</p>	<p>P9 Polarweiß P1 Perla S9 Seidengrau Y1 Terra L1 Basalt Q9 Jackson-Eiche-Nachbildung M1 Sonoma-Eiche-Nachbildung B1 Platin-Eiche-Nachbildung K1 Artisan-Eiche-Nachbildung U9 Riviera-Eiche-Nachbildung E9 Silbergrau-Eiche-Nachbildung A1 Macadamia-Nussbaum-Nachbildung</p> <p>3. Korpusinnenfarbe wählen:</p> <p>Z1 Birke-Nachbildung X1 Leinenoptik Twist</p> <p>4. Griffleistenfarbe wählen:</p> <p>301 alu-matt 322 Edelstahl 324 schwarz</p>

Rückwände in Stärke 5 mm

Die Drehtüren-Anstellschränke können als komplettes Set nicht maßgefertigt werden. Im Falle der Maßenfertigung müssen diese Artikel als Einzelschränke inklusive Verbindungsstollen und Tiefenausgleichsblenden 99 006 00 über furnplan geplant werden.

Drehtüren-Anstellschränke	Höhe 240 cm		Aufpreise	
mit Soft-Abstopfung zum Anstellen links und rechts an Schwebetürenschränke Nutztiefe 58 cm   Anstellschränke 2er-Set 1-türig, Breite 50 cm inkl. Verbindungsstollen ohne Beleuchtung	Tiefe 51 cm	nur lieferbar in Tiefe 69 cm Tiefe 69 cm	Der Preis pro Artikel ergibt sich aus Basispreis + der Addition der Aufpreise:	
	N° Basispreis: EUR		B2x54 H240 T69 72 527 01	je Tür in PG 1 je Tür in PG 2 je Tür in PG 3
  Anstellschränke 2er-Set 1-türig, Breite 50 cm inkl. Verbindungsstollen mit LED-Lichtband*	N° Basispreis: EUR	B2x54 H240 T69 72 528 01	je Tür in PG 1 je Tür in PG 2 je Tür in PG 3	95 680 95 680

Dreh- und Schwebetürenschränke können **nicht unmittelbar nebeneinander** gestellt, sondern müssen konstruktiv bedingt **durch Verbindungsstollen** ohne/mit Beleuchtung **unterbrochen** werden. Bei **Einsatz der Verbindungsstollen** können die Schränke **nicht mit Profilkranz** ausgestattet werden.

*Dimmbare LED-Beleuchtung (F; BEL118-Wessel), kaltweiß, mit nicht austauschbaren Leuchtmitteln, Aktivierung per Fernbedienung

Ausführung 1

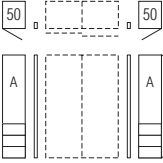
Marcato2.1

Höhe 240 cm

50er-Drehtürenschränke mit 3 Schubkästen zum Anstellen li+re an Schwebetürenschränke - ohne Sprossen

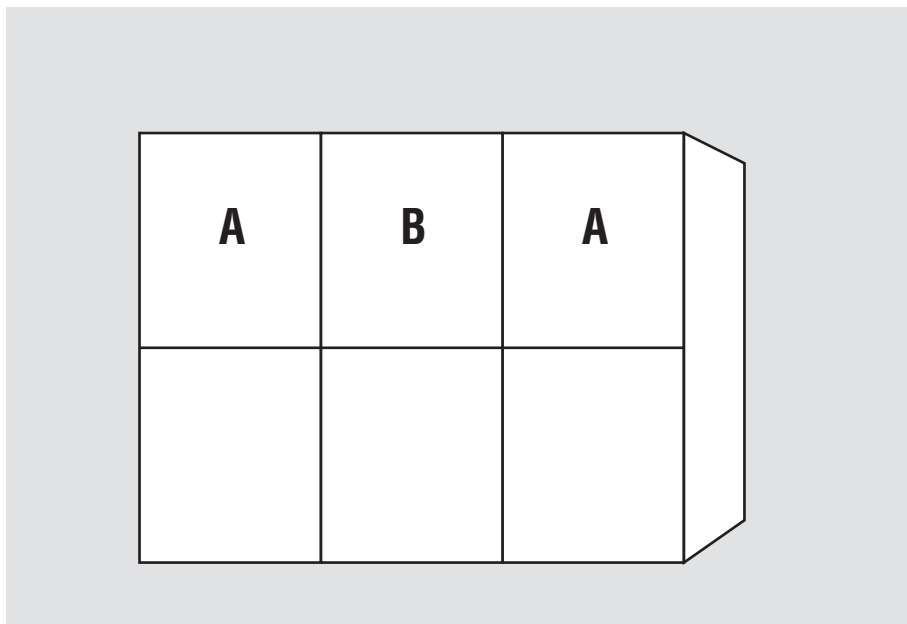
1. Farbe der Türen A wählen:	2. Schubkastenfrontfarbe wählen:	3. Korpusfarbe und Farbe der Verbindungsstollen wählen:
<p>Preisgruppe PG 1 - Dekore</p> <p>P9 Polarweiß P1 Perla S9 Seidengrau Y1 Terra L1 Basalt Q9 Jackson-Eiche-Nachbildung M1 Sonoma-Eiche-Nachbildung B1 Platin-Eiche-Nachbildung K1 Artisan-Eiche-Nachbildung U9 Riviera-Eiche-Nachbildung E9 Silbergrau-Eiche-Nachbildung A1 Macadamia-Nussbaum-Nachbildung</p> <p>Preisgruppe PG 2 - Kristallspiegel</p> <p>G79 Kristallspiegel</p> <p>Preisgruppe PG 3 - Gläser glänzend & Grauspiegel</p> <p>G28 Weißglas G30 Perlaglas G71 Seidengrauglas G76 Terraglas G98 Basaltglas G57 Grauspiegel</p>	<p>Preisgruppe PG 1 - Dekore</p> <p>P9 Polarweiß P1 Perla S9 Seidengrau Y1 Terra L1 Basalt Q9 Jackson-Eiche-Nachbildung M1 Sonoma-Eiche-Nachbildung B1 Platin-Eiche-Nachbildung K1 Artisan-Eiche-Nachbildung U9 Riviera-Eiche-Nachbildung E9 Silbergrau-Eiche-Nachbildung A1 Macadamia-Nussbaum-Nachbildung</p> <p>Preisgruppe PG 3 - Gläser glänzend & Grauspiegel</p> <p>G28 Weißglas G30 Perlaglas G71 Seidengrauglas G76 Terraglas G98 Basaltglas G57 Grauspiegel</p>	<p>P9 Polarweiß P1 Perla S9 Seidengrau Y1 Terra L1 Basalt Q9 Jackson-Eiche-Nachbildung M1 Sonoma-Eiche-Nachbildung B1 Platin-Eiche-Nachbildung K1 Artisan-Eiche-Nachbildung U9 Riviera-Eiche-Nachbildung E9 Silbergrau-Eiche-Nachbildung A1 Macadamia-Nussbaum-Nachbildung</p> <p>4. Korpusinnenfarbe wählen:</p> <p>Z1 Birke-Nachbildung X1 Leinenoptik Twist</p> <p>5. Griffleistenfarbe wählen:</p> <p>301 alu-matt 322 Edelstahl 324 schwarz</p> <p>Die Drehtüren-Anstellschränke können als komplettes Set nicht maßgefertigt werden. Im Falle der Maßanfertigung müssen diese Artikel als Einzelschränke inklusive Verbindungsstollen und Tiefenausgleichsblenden 99 006 00 über furnplan geplant werden.</p>

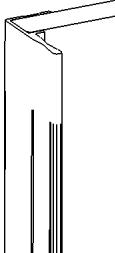
Rückwände in Stärke 5 mm

Drehtüren-Anstellschränke	Höhe 240 cm		Aufpreise	
<p>mit Soft-Abstopfung zum Anstellen links und rechts an Schwebetürenschränke Nutztiefe 58 cm</p>  <p>Anstellschränke 2er-Set 1-türig, Breite 50 cm 3 Schubkästen inkl. Verbindungsstollen ohne Beleuchtung</p>	Tiefe 51 cm	nur lieferbar in Tiefe 69 cm Tiefe 69 cm	Der Preis pro Artikel ergibt sich aus Basispreis + der Addition der Aufpreise:	
	EUR		<p>B2x54 H240 T69</p> <p>72 527 11</p> <p>Basispreis:</p>	<p>Schubkästen mit Vollauszug 95 713</p> <p>je kurze Tür in PG 1 je kurze Tür in PG 2 95 689 je kurze Tür in PG 3 95 689</p> <p>Schubkästen 3er-Set in PG 1 Schubkästen 3er-Set in PG 2 --- 95 630 Schubkästen 3er-Set in PG 3 95 630</p>
EUR		<p>B2x54 H240 T69</p> <p>72 528 11</p> <p>Basispreis:</p>	<p>Schubkästen mit Vollauszug 95 713</p> <p>je kurze Tür in PG 1 je kurze Tür in PG 2 95 689 je kurze Tür in PG 3 95 689</p> <p>Schubkästen 3er-Set in PG 1 Schubkästen 3er-Set in PG 2 --- 95 630 Schubkästen 3er-Set in PG 3 95 630</p>	

Dreh- und Schwebetürenschränke können **nicht unmittelbar nebeneinander** gestellt, sondern müssen konstruktiv bedingt **durch Verbindungsstollen** ohne/mit Beleuchtung **unterbrochen** werden. Bei **Einsatz der Verbindungsstollen** können die Schränke **nicht mit Profilkranz** ausgestattet werden.

*Dimmbare LED-Beleuchtung (F; BEL118-Wessel), kaltweiß, mit nicht austauschbaren Leuchtmitteln, Aktivierung per Fernbedienung

Schwebetürenschränke mit 3 waagerechten Sprossen**Schwebetürenschränke**Höhe: **197/223/240 cm**Tiefe: **51/69 cm**Breite: **160-400 cm****Korpusinnenfarbe Birke-Nachbildung
bzw. Leinenoptik Twist****Rückwände in Stärke 5 mm****Innenausstattung
je Schrankelement****Höhe 197 cm, Tiefe 51 cm:
1 Fachboden****Höhe 223/240 cm, Tiefe 51 cm:
2 Fachböden****Höhe 197 cm, Tiefe 69 cm:
1 Fachboden
1 Kleiderstange****Höhe 223/240 cm, Tiefe 69 cm:
2 Fachböden
1 Kleiderstange**

1.+2. Farbe der Türen A und Farbe der Türen B wählen:	3. Korpusfarbe wählen:	5. Griffleisten- und Türsprossenfarbe wählen:
Preisgruppe PG 1 - Dekore P9 Polarweiß P1 Perla S9 Seidengrau Y1 Terra L1 Basalt Q9 Jackson-Eiche-Nachbildung M1 Sonoma-Eiche-Nachbildung B1 Platin-Eiche-Nachbildung K1 Artisan-Eiche-Nachbildung U9 Riviera-Eiche-Nachbildung E9 Silbergrau-Eiche-Nachbildung A1 Macadamia-Nussbaum-Nachbildung	P9 Polarweiß P1 Perla S9 Seidengrau Y1 Terra L1 Basalt Q9 Jackson-Eiche-Nachbildung M1 Sonoma-Eiche-Nachbildung B1 Platin-Eiche-Nachbildung K1 Artisan-Eiche-Nachbildung U9 Riviera-Eiche-Nachbildung E9 Silbergrau-Eiche-Nachbildung A1 Macadamia-Nussbaum-Nachbildung	301 alu-matt 322 Edelstahl 324 schwarz Griffleiste Ausführung 176 
Preisgruppe PG 2 - Kristallspiegel G79 Kristallspiegel Preisgruppe PG 3 - Gläser glänzend & Grauspiegel G28 Weißglas G30 Perlaglas G71 Seidengrauglas G76 Terraglas G98 Basaltglas G57 Grauspiegel	4. Korpusinnenfarbe wählen: Z1 Birke-Nachbildung X1 Leinenoptik Twist	

Ausführung 2

Marcato2.2

Höhe 197 cm

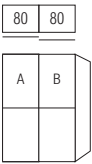
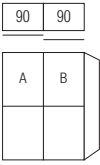
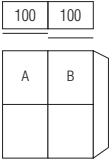
Schwebetürenschränke mit 3 waagerechten Sprossen

Die vielfältigen Farbausführungen entnehmen Sie bitte der „Programm-Übersicht Ausführung 2“.

Rückwände in Stärke 5 mm

- Preisgruppe PG 1: Dekore
- Preisgruppe PG 2: Kristallspiegel
- Preisgruppe PG 3: Gläser & Grauspiegel

Breite 160 + 180 + 200 cm

Schwebetürenschränke		Höhe 197 cm		Aufpreise	
Nutztiefe 40 bzw. 58 cm		Tiefe 51 cm	Tiefe 69 cm	Der Preis pro Artikel ergibt sich aus Basispreis + der Addition der Aufpreise:	
 <p>80 80</p> <p>2-türig 1 Tür A links 1 Tür B rechts</p>	N°	B160 H197 T51 Türen sind auch spiegelbildlich montierbar 37 160 72	B160 H197 T69 Türen sind auch spiegelbildlich montierbar 38 160 72	je Tür in PG 1	95 681
	EUR	Basispreis:	Basispreis:	je Tür in PG 2	
				je Tür in PG 3	95 681
 <p>90 90</p> <p>2-türig 1 Tür A links 1 Tür B rechts</p>	N°	B180 H197 T51 Türen sind auch spiegelbildlich montierbar 37 180 72	B180 H197 T69 Türen sind auch spiegelbildlich montierbar 38 180 72	je Tür in PG 1	95 682
	EUR	Basispreis:	Basispreis:	je Tür in PG 2	
				je Tür in PG 3	95 682
 <p>100 100</p> <p>2-türig 1 Tür A links 1 Tür B rechts</p>	N°	B200 H197 T51 Türen sind auch spiegelbildlich montierbar 37 200 72	B200 H197 T69 Türen sind auch spiegelbildlich montierbar 38 200 72	je Tür in PG 1	95 683
	EUR	Basispreis:	Basispreis:	je Tür in PG 2	
				je Tür in PG 3	95 683

Dämpfungsbeschläge	
nicht einsetzbar in Kombination mit Synchronfunktion	
N°	91 257 18
EUR	Dämpfungsbeschläge (2er-Set) für Schwebetüren zur Soft-Abstoppung der beiden Außentüren

Dämpfungsbeschläge	
nicht einsetzbar in Kombination mit Synchronfunktion	
N°	91 262 18
EUR	Öffnungs- und Kollisionsdämpfung für alle 2-türigen Schränke (Breite 160 bis 200 cm); zieht die Türen in Offen-Position und dämpft die Türen untereinander

Ausführung 2

Marcato2.2

Höhe 197 cm

Schwebetürenschränke mit 3 waagerechten Sprossen

Die vielfältigen Farbausführungen entnehmen Sie bitte der „Programm-Übersicht Ausführung 2“.

Rückwände in Stärke 5 mm

Preisgruppe PG 1: Dekore
 Preisgruppe PG 2: Kristallspiegel
 Preisgruppe PG 3: Gläser & Grauspiegel

Breite 240 + 270 + 300 cm

Schwebetürenschränke		Höhe 197 cm		Aufpreise	
Nutztiefe 40 bzw. 58 cm		Tiefe 51 cm	Tiefe 69 cm	Der Preis pro Artikel ergibt sich aus Basispreis + der Addition der Aufpreise:	
<p>80 80 80</p> <p>A B A</p> <p>3-türig 2 Türen A li+re 1 Tür B mittig</p>	N°	B240 H197 T51 37 240 72	B240 H197 T69 38 240 72	je Tür in PG 1 je Tür in PG 2 je Tür in PG 3	95 681 95 681
EUR		Basispreis:	Basispreis:		
<p>90 90 90</p> <p>A B A</p> <p>3-türig 2 Türen A li+re 1 Tür B mittig</p>	N°	B270 H197 T51 Türen sind auch spiegelbildlich montierbar 37 270 72	B270 H197 T69 38 270 72	je Tür in PG 1 je Tür in PG 2 je Tür in PG 3	95 682 95 682
EUR		Basispreis:	Basispreis:		
<p>100 100 100</p> <p>A B A</p> <p>3-türig 2 Türen A li+re 1 Tür B mittig</p>	N°	B300 H197 T51 37 300 72	B300 H197 T69 38 300 72	je Tür in PG 1 je Tür in PG 2 je Tür in PG 3	95 683 95 683
EUR		Basispreis:	Basispreis:		

Dämpfungsbeschläge	
nicht einsetzbar in Kombination mit Synchronfunktion	
N°	91 257 18
EUR	
Dämpfungsbeschläge (2er-Set) für Schwebetüren zur Soft-Abstoppung der beiden Außentüren	

Dämpfungsbeschläge	
nicht einsetzbar in Kombination mit Synchronfunktion	
N°	91 263 18
EUR	
Öffnungs-, Kollisions- und Mitteltürdämpfung für alle 3-türigen Schränke (Breite 240 bis 300 cm); zieht die Türen in Offen-Position, dämpft die Türen untereinander und zentriert die Mitteltür beim Schließen	

Marcato2.2

Ausführung 2

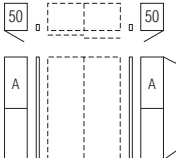
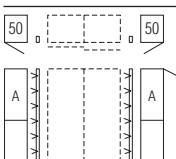
Höhe 197 cm

50er-Drehtürenschränke zum Anstellen li+re an Schwebetürenschränke - 3 waagerechte Sprossen

1. Farbe der Türen A wählen:	2. Korpusfarbe und Farbe der Verbindungsstollen wählen:
<p>Preisgruppe PG 1 - Dekore</p> <p>P9 Polarweiß P1 Perla S9 Seidengrau Y1 Terra L1 Basalt Q9 Jackson-Eiche-Nachbildung M1 Sonoma-Eiche-Nachbildung B1 Platin-Eiche-Nachbildung K1 Artisan-Eiche-Nachbildung U9 Riviera-Eiche-Nachbildung E9 Silbergrau-Eiche-Nachbildung A1 Macadamia-Nussbaum-Nachbildung</p> <p>Preisgruppe PG 2 - Kristallspiegel</p> <p>G79 Kristallspiegel</p> <p>Preisgruppe PG 3 - Gläser glänzend & Grauspiegel</p> <p>G28 Weißglas G30 Perlaglas G71 Seidengrauglas G76 Terraglas G98 Basaltglas G57 Grauspiegel</p>	<p>P9 Polarweiß P1 Perla S9 Seidengrau Y1 Terra L1 Basalt Q9 Jackson-Eiche-Nachbildung M1 Sonoma-Eiche-Nachbildung B1 Platin-Eiche-Nachbildung K1 Artisan-Eiche-Nachbildung U9 Riviera-Eiche-Nachbildung E9 Silbergrau-Eiche-Nachbildung A1 Macadamia-Nussbaum-Nachbildung</p> <p>3. Korpusinnenfarbe wählen:</p> <p>Z1 Birke-Nachbildung X1 Leinenoptik Twist</p> <p>4. Griffleisten- und Türsprossenfarbe wählen:</p> <p>301 alu-matt 322 Edelstahl 324 schwarz</p>

Rückwände in Stärke 5 mm

Die Drehtüren-Anstellschränke können als komplettes Set nicht maßgefertigt werden. Im Falle der Maßenfertigung müssen diese Artikel als Einzelschränke inklusive Verbindungsstollen und Tiefenausgleichsblenden 99 006 00 über furnplan geplant werden.

Drehtüren-Anstellschränke	Höhe 197 cm		Aufpreise	
mit Soft-Abstopfung zum Anstellen links und rechts an Schwebetürenschränke Nutztiefe 58 cm  Anstellschränke 2er-Set 1-türig, Breite 50 cm inkl. Verbindungsstollen ohne Beleuchtung	Tiefe 51 cm	nur lieferbar in Tiefe 69 cm Tiefe 69 cm	Der Preis pro Artikel ergibt sich aus Basispreis + der Addition der Aufpreise:	
	N° Basispreis: EUR		B2x54 H197 T69 78 527 02	je Tür in PG 1 je Tür in PG 2 je Tür in PG 3
 Anstellschränke 2er-Set 1-türig, Breite 50 cm inkl. Verbindungsstollen mit LED-Lichtband*		B2x54 H197 T69 78 528 02	je Tür in PG 1 je Tür in PG 2 je Tür in PG 3	95 680 95 680

Dreh- und Schwebetürenschränke können **nicht unmittelbar nebeneinander** gestellt, sondern müssen konstruktiv bedingt **durch Verbindungsstollen** ohne/mit Beleuchtung **unterbrochen** werden. Bei **Einsatz der Verbindungsstollen** können die Schränke **nicht mit Profilkranz** ausgestattet werden.

*Dimmbare LED-Beleuchtung (F; BEL118-Wessel), kaltweiß, mit nicht austauschbaren Leuchtmitteln, Aktivierung per Fernbedienung

Ausführung 2

Marcato2.2

Höhe 223 cm

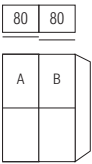
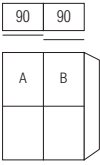
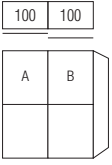
Schwebetürenschränke mit 3 waagerechten Sprossen

Die vielfältigen Farbausführungen entnehmen Sie bitte der „Programm-Übersicht Ausführung 2“.

Rückwände in Stärke 5 mm

- Preisgruppe PG 1: Dekore
- Preisgruppe PG 2: Kristallspiegel
- Preisgruppe PG 3: Gläser & Grauspiegel

Breite 160 + 180 + 200 cm

Schwebetürenschränke		Höhe 223 cm		Aufpreise	
Nutztiefe 40 bzw. 58 cm		Tiefe 51 cm	Tiefe 69 cm	Der Preis pro Artikel ergibt sich aus Basispreis + der Addition der Aufpreise:	
 <p>80 80</p> <p>2-türig 1 Tür A links 1 Tür B rechts</p>	N°	B160 H223 T51 Türen sind auch spiegelbildlich montierbar 34 160 72	B160 H223 T69 Türen sind auch spiegelbildlich montierbar 35 160 72	je Tür in PG 1	95 681
	EUR	Basispreis:	Basispreis:	je Tür in PG 2	
				je Tür in PG 3	95 681
 <p>90 90</p> <p>2-türig 1 Tür A links 1 Tür B rechts</p>	N°	B180 H223 T51 Türen sind auch spiegelbildlich montierbar 34 180 72	B180 H223 T69 Türen sind auch spiegelbildlich montierbar 35 180 72	je Tür in PG 1	95 682
	EUR	Basispreis:	Basispreis:	je Tür in PG 2	
				je Tür in PG 3	95 682
 <p>100 100</p> <p>2-türig 1 Tür A links 1 Tür B rechts</p>	N°	B200 H223 T51 Türen sind auch spiegelbildlich montierbar 34 200 72	B200 H223 T69 Türen sind auch spiegelbildlich montierbar 35 200 72	je Tür in PG 1	95 683
	EUR	Basispreis:	Basispreis:	je Tür in PG 2	
				je Tür in PG 3	95 683

Dämpfungsbeschläge	
nicht einsetzbar in Kombination mit Synchronfunktion	
N°	91 257 18
EUR	
Dämpfungsbeschläge (2er-Set) für Schwebetüren zur Soft-Abstoppung der beiden Außentüren	

Dämpfungsbeschläge	
nicht einsetzbar in Kombination mit Synchronfunktion	
N°	91 262 18
EUR	
Öffnungs- und Kollisionsdämpfung für alle 2-türigen Schränke (Breite 160 bis 200 cm); zieht die Türen in Offen-Position und dämpft die Türen untereinander	

Ausführung 2

Marcato2.2

Höhe 223 cm

Schwebetürenschränke mit 3 waagerechten Sprossen

Die vielfältigen Farbausführungen entnehmen Sie bitte der „Programm-Übersicht Ausführung 2“.

Rückwände in Stärke 5 mm

Preisgruppe PG 1: Dekore
 Preisgruppe PG 2: Kristallspiegel
 Preisgruppe PG 3: Gläser & Grauspiegel

Breite 240 + 270 + 300 cm

Schwebetürenschränke		Höhe 223 cm		Aufpreise	
Nutztiefe 40 bzw. 58 cm		Tiefe 51 cm	Tiefe 69 cm	Der Preis pro Artikel ergibt sich aus Basispreis + der Addition der Aufpreise:	
<p>80 80 80</p> <p>A B A</p> <p>3-türig 2 Türen A li+re 1 Tür B mittig</p>	N°	B240 H223 T51 34 240 72	B240 H223 T69 35 240 72	je Tür in PG 1 je Tür in PG 2 je Tür in PG 3	95 681 95 681
EUR		Basispreis:	Basispreis:		
<p>90 90 90</p> <p>A B A</p> <p>3-türig 2 Türen A li+re 1 Tür B mittig</p>	N°	B270 H223 T51 34 270 72	B270 H223 T69 35 270 72	je Tür in PG 1 je Tür in PG 2 je Tür in PG 3	95 682 95 682
EUR		Basispreis:	Basispreis:		
<p>100 100 100</p> <p>A B A</p> <p>3-türig 2 Türen A li+re 1 Tür B mittig</p>	N°	B300 H223 T51 34 300 72	B300 H223 T69 35 300 72	je Tür in PG 1 je Tür in PG 2 je Tür in PG 3	95 683 95 683
EUR		Basispreis:	Basispreis:		

Dämpfungsbeschläge	
nicht einsetzbar in Kombination mit Synchronfunktion	
N°	91 257 18
EUR	
Dämpfungsbeschläge (2er-Set) für Schwebetüren zur Soft-Abstoppung der beiden Außentüren	

Dämpfungsbeschläge	
nicht einsetzbar in Kombination mit Synchronfunktion	
N°	91 263 18
EUR	
Öffnungs-, Kollisions- und Mitteltürdämpfung für alle 3-türigen Schränke (Breite 240 bis 300 cm); zieht die Türen in Offen-Position, dämpft die Türen untereinander und zentriert die Mitteltür beim Schließen	

Ausführung 2

Marcato2.2

Höhe 223 cm

Schwebetürenschränke mit 3 waagerechten Sprossen

Die vielfältigen Farbausführungen entnehmen Sie bitte der „Programm-Übersicht Ausführung 2“.

Rückwände in Stärke 5 mm

- Preisgruppe PG 1: Dekore
- Preisgruppe PG 2: Kristallspiegel
- Preisgruppe PG 3: Gläser & Grauspiegel

Breite 320 + 360 + 400 cm

Schwebetürenschränke		Höhe 223 cm		Aufpreise	
Nutztiefe 58 cm		Tiefe 51 cm	nur lieferbar in Tiefe 69 cm Tiefe 69 cm	Der Preis pro Artikel ergibt sich aus Basispreis + der Addition der Aufpreise:	
<p>80 80 80 80</p> <p>A B B A</p> <p>4-türig 2 Türen A li+re 2 Türen B mittig</p>	N°		B320 H223 T69		
			35 320 72		
			Basispreis:	je Tür in PG 1 je Tür in PG 2 je Tür in PG 3	95 681 95 681
	EUR				
<p>90 90 90 90</p> <p>A B B A</p> <p>4-türig 2 Türen A li+re 2 Türen B mittig</p>	N°		B360 H223 T69		
			35 360 72		
			Basispreis:	je Tür in PG 1 je Tür in PG 2 je Tür in PG 3	95 682 95 682
	EUR				
<p>100 100 100 100</p> <p>A B B A</p> <p>4-türig 2 Türen A li+re 2 Türen B mittig</p>	N°		B400 H223 T69		
			35 400 72		
			Basispreis:	je Tür in PG 1 je Tür in PG 2 je Tür in PG 3	95 683 95 683
	EUR				

Dämpfungsbeschläge		Dämpfungsbeschläge	
nicht einsetzbar in Kombination mit Synchronfunktion		nicht einsetzbar in Kombination mit Synchronfunktion	
Dämpfungsbeschläge (2er-Set) für Außentüren von Schwebetürenschränken zur Soft-Abstoppung der beiden Außentüren; bei allen 4-türigen Schränken (Br. 320-400 cm) auch zur Dämpfung der beiden Mitteltüren beim Schließen einsetzbar	N°	91 257 18	
	EUR		
		Öffnungs- und Kollisionsdämpfung (zur Montage in der Schrankmitte) für alle 4-türigen Schränke (Breite 320 bis 400 cm); zieht die Türen in Offen-Position und dämpft die Türen untereinander	N°
			91 269 18
	EUR		

Ausführung 2

Marcato2.2

Höhe 223 cm




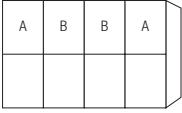


Schwebetüren-Panoramaschränke mit Synchronfunktion und 3 waagerechten Sprossen

Die vielfältigen Farbausführungen entnehmen Sie bitte der „Programm-Übersicht Ausführung 2“.

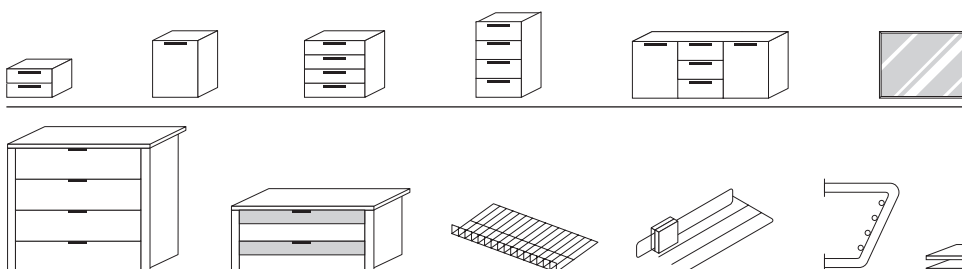
Rückwände in Stärke 5 mm

Preisgruppe PG 1: Dekore
 Preisgruppe PG 2: Kristallspiegel
 Preisgruppe PG 3: Gläser & Grauspiegel

Breite 320 + 360 + 400 cm (Panorama)

Schwebetüren-Panoramaschränke		Höhe 223 cm		Aufpreise	
mit Soft-Abstoppung* Nutztiefe 58 cm		Tiefe 51 cm	nur lieferbar in Tiefe 69 cm Tiefe 69 cm	Der Preis pro Artikel ergibt sich aus Basispreis + der Addition der Aufpreise:	
  4-türig 2 Türen A li+re 2 Türen B mittig	N°		B320 H223 T69 mit Synchronbeschlag 35 321 72	je Tür in PG 1	
EUR			Basispreis:	je Tür in PG 2	95 681
				je Tür in PG 3	95 681
  4-türig 2 Türen A li+re 2 Türen B mittig	N°		B360 H223 T69 mit Synchronbeschlag 35 361 72	je Tür in PG 1	
EUR			Basispreis:	je Tür in PG 2	95 682
				je Tür in PG 3	95 682
  4-türig 2 Türen A li+re 2 Türen B mittig	N°		B400 H223 T69 mit Synchronbeschlag 35 401 72	je Tür in PG 1	
EUR			Basispreis:	je Tür in PG 2	95 683
				je Tür in PG 3	95 683

*Die Dämpfung beinhaltet die Soft-Abstoppung aller 4 Türen beim Öffnen und Schließen.
 Der Synchronbeschlag erfordert eine zusätzliche Bauhöhe von ca. 2 cm, d.h. Schrank-Gesamthöhe ca. 225 cm



Passende Betten,
 Nachtschränke, Kommoden,
 Spiegel usw. finden Sie in den
 Programmen SONYO, SONYO+,
 AKARO und ALEGRO2.

Praktische Zubehörteile
 wie Schubkasteneinsätze,
 Krawatten- und Hosenhalter
 usw. finden Sie im
 Programm ZUBEHÖR.

Ausführung 2

Marcato2.2

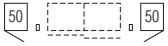
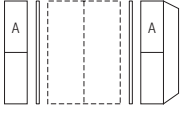
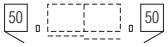
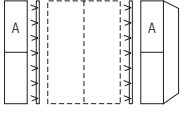
Höhe 223 cm

50er-Drehtürenschränke zum Anstellen li+re an Schwebetürenschränke - 3 waagerechte Sprossen

1. Farbe der Türen A wählen:	2. Korpusfarbe und Farbe der Verbindungsstollen wählen:
<p>Preisgruppe PG 1 - Dekore</p> <p>P9 Polarweiß P1 Perla S9 Seidengrau Y1 Terra L1 Basalt Q9 Jackson-Eiche-Nachbildung M1 Sonoma-Eiche-Nachbildung B1 Platin-Eiche-Nachbildung K1 Artisan-Eiche-Nachbildung U9 Riviera-Eiche-Nachbildung E9 Silbergrau-Eiche-Nachbildung A1 Macadamia-Nussbaum-Nachbildung</p> <p>Preisgruppe PG 2 - Kristallspiegel</p> <p>G79 Kristallspiegel</p> <p>Preisgruppe PG 3 - Gläser glänzend & Grauspiegel</p> <p>G28 Weißglas G30 Perlaglas G71 Seidengrauglas G76 Terraglas G98 Basaltglas G57 Grauspiegel</p>	<p>P9 Polarweiß P1 Perla S9 Seidengrau Y1 Terra L1 Basalt Q9 Jackson-Eiche-Nachbildung M1 Sonoma-Eiche-Nachbildung B1 Platin-Eiche-Nachbildung K1 Artisan-Eiche-Nachbildung U9 Riviera-Eiche-Nachbildung E9 Silbergrau-Eiche-Nachbildung A1 Macadamia-Nussbaum-Nachbildung</p> <p>3. Korpusinnenfarbe wählen:</p> <p>Z1 Birke-Nachbildung X1 Leinenoptik Twist</p> <p>4. Griffleisten- und Türsprossenfarbe wählen:</p> <p>301 alu-matt 322 Edelstahl 324 schwarz</p>

Rückwände in Stärke 5 mm

Die Drehtüren-Anstellschränke können als komplettes Set nicht maßgefertigt werden. Im Falle der Maßanfertigung müssen diese Artikel als Einzelschränke inklusive Verbindungsstollen und Tiefenausgleichsblenden 99 006 00 über furnplan geplant werden.

Drehtüren-Anstellschränke	Höhe 223 cm		Aufpreise	
mit Soft-Abstoppung zum Anstellen links und rechts an Schwebetürenschränke Nutztiefe 58 cm   Anstellschränke 2er-Set 1-türig, Breite 50 cm inkl. Verbindungsstollen ohne Beleuchtung	Tiefe 51 cm	nur lieferbar in Tiefe 69 cm Tiefe 69 cm	Der Preis pro Artikel ergibt sich aus Basispreis + der Addition der Aufpreise:	
	N° Basispreis: EUR		B2x54 H223 T69 75 527 02	je Tür in PG 1 je Tür in PG 2 je Tür in PG 3
  Anstellschränke 2er-Set 1-türig, Breite 50 cm inkl. Verbindungsstollen mit LED-Lichtband*		B2x54 H223 T69 75 528 02	je Tür in PG 1 je Tür in PG 2 je Tür in PG 3	95 680 95 680

Dreh- und Schwebetürenschränke können **nicht unmittelbar nebeneinander** gestellt, sondern müssen konstruktiv bedingt **durch Verbindungsstollen** ohne/mit Beleuchtung **unterbrochen** werden. Bei **Einsatz der Verbindungsstollen** können die Schränke **nicht mit Profilkranz** ausgestattet werden.

*Dimmbare LED-Beleuchtung (F; BEL118-Wessel), kaltweiß, mit nicht austauschbaren Leuchtmitteln, Aktivierung per Fernbedienung

Ausführung 2

Marcato2.2

Höhe 240 cm


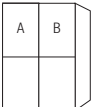

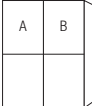


Schwebetürenschränke mit 3 waagerechten Sprossen

Die vielfältigen Farbausführungen entnehmen Sie bitte der „Programm-Übersicht Ausführung 2“.

Rückwände in Stärke 5 mm

Preisgruppe PG 1: Dekore
Preisgruppe PG 2: Kristallspiegel
Preisgruppe PG 3: Gläser & Grauspiegel

Breite 160 + 180 + 200 cm

Schwebetürenschränke		Höhe 240 cm		Aufpreise	
Nutztiefe 40 bzw. 58 cm		Tiefe 51 cm	Tiefe 69 cm	Der Preis pro Artikel ergibt sich aus Basispreis + der Addition der Aufpreise:	
  2-türig 1 Tür A links 1 Tür B rechts	N°	B160 H240 T51 Türen sind auch spiegelbildlich montierbar 31 160 72	B160 H240 T69 32 160 72	je Tür in PG 1 je Tür in PG 2 je Tür in PG 3	95 681 95 681
EUR		Basispreis:	Basispreis:		
  2-türig 1 Tür A links 1 Tür B rechts	N°	B180 H240 T51 Türen sind auch spiegelbildlich montierbar 31 180 72	B180 H240 T69 32 180 72	je Tür in PG 1 je Tür in PG 2 je Tür in PG 3	95 682 95 682
EUR		Basispreis:	Basispreis:		
  2-türig 1 Tür A links 1 Tür B rechts	N°	B200 H240 T51 Türen sind auch spiegelbildlich montierbar 31 200 72	B200 H240 T69 32 200 72	je Tür in PG 1 je Tür in PG 2 je Tür in PG 3	95 683 95 683
EUR		Basispreis:	Basispreis:		

Dämpfungsbeschläge

nicht einsetzbar in Kombination mit Synchronfunktion

Dämpfungsbeschläge (2er-Set) für Schwebetüren

zur Soft-Abstoppung der beiden Außentüren

N°

91 257 18

EUR

Dämpfungsbeschläge

nicht einsetzbar in Kombination mit Synchronfunktion

Öffnungs- und Kollisionsdämpfung für alle 2-türigen Schränke

(Breite 160 bis 200 cm); zieht die Türen in Offen-Position und dämpft die Türen untereinander

N°

91 262 18

EUR

Ausführung 2

Marcato2.2

Höhe 240 cm

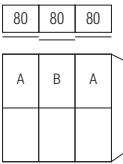
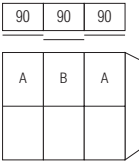
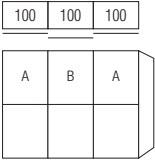
Schwebetürenschränke mit 3 waagerechten Sprossen

Die vielfältigen Farbausführungen entnehmen Sie bitte der „Programm-Übersicht Ausführung 2“.

Rückwände in Stärke 5 mm

- Preisgruppe PG 1: Dekore
- Preisgruppe PG 2: Kristallspiegel
- Preisgruppe PG 3: Gläser & Grauspiegel

Breite 240 + 270 + 300 cm

Schwebetürenschränke		Höhe 240 cm		Aufpreise	
Nutztiefe 40 bzw. 58 cm		Tiefe 51 cm	Tiefe 69 cm	Der Preis pro Artikel ergibt sich aus Basispreis + der Addition der Aufpreise:	
 <p>3-türig 2 Türen A li+re 1 Tür B mittig</p>	N°	B240 H240 T51 31 240 72	B240 H240 T69 32 240 72	je Tür in PG 1 je Tür in PG 2 je Tür in PG 3	95 681 95 681
	EUR	Basispreis:	Basispreis:		
 <p>3-türig 2 Türen A li+re 1 Tür B mittig</p>	N°	B270 H240 T51 31 270 72	B270 H240 T69 32 270 72	je Tür in PG 1 je Tür in PG 2 je Tür in PG 3	95 682 95 682
	EUR	Basispreis:	Basispreis:		
 <p>3-türig 2 Türen A li+re 1 Tür B mittig</p>	N°	B300 H240 T51 31 300 72	B300 H240 T69 32 300 72	je Tür in PG 1 je Tür in PG 2 je Tür in PG 3	95 683 95 683
	EUR	Basispreis:	Basispreis:		

Dämpfungsbeschläge	
nicht einsetzbar in Kombination mit Synchronfunktion	
N°	91 257 18
EUR	
Dämpfungsbeschläge (2er-Set) für Schwebetüren zur Soft-Abstoppung der beiden Außentüren	

Dämpfungsbeschläge	
nicht einsetzbar in Kombination mit Synchronfunktion	
N°	91 263 18
EUR	
Öffnungs-, Kollisions- und Mitteltürdämpfung für alle 3-türigen Schränke (Breite 240 bis 300 cm); zieht die Türen in Offen-Position, dämpft die Türen untereinander und zentriert die Mitteltür beim Schließen	

Ausführung 2

Marcato2.2

Höhe 240 cm

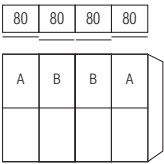
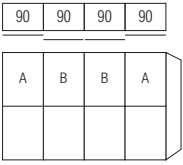
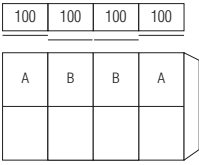
Schwebetürenschränke mit 3 waagerechten Sprossen

Die vielfältigen Farbausführungen entnehmen Sie bitte der „Programm-Übersicht Ausführung 2“.

Rückwände in Stärke 5 mm

- Preisgruppe PG 1: Dekore
- Preisgruppe PG 2: Kristallspiegel
- Preisgruppe PG 3: Gläser & Grauspiegel

Breite 320 + 360 + 400 cm

Schwebetürenschränke	Höhe 240 cm	Aufpreise
Nutztiefe 58 cm	nur lieferbar in Tiefe 69 cm Tiefe 69 cm	Der Preis pro Artikel ergibt sich aus Basispreis + der Addition der Aufpreise:
 <p>4-türig 2 Türen A li+re 2 Türen B mittig</p>	<p>B320 H240 T69</p> <p>32 320 72</p>	<p>je Tür in PG 1</p> <p>je Tür in PG 2</p> <p>je Tür in PG 3</p> <p>95 681</p> <p>95 681</p>
EUR		
 <p>4-türig 2 Türen A li+re 2 Türen B mittig</p>	<p>B360 H240 T69</p> <p>32 360 72</p>	<p>je Tür in PG 1</p> <p>je Tür in PG 2</p> <p>je Tür in PG 3</p> <p>95 682</p> <p>95 682</p>
EUR		
 <p>4-türig 2 Türen A li+re 2 Türen B mittig</p>	<p>B400 H240 T69</p> <p>32 400 72</p>	<p>je Tür in PG 1</p> <p>je Tür in PG 2</p> <p>je Tür in PG 3</p> <p>95 683</p> <p>95 683</p>
EUR		

Dämpfungsbeschläge	
nicht einsetzbar in Kombination mit Synchronfunktion	
Dämpfungsbeschläge (2er-Set) für Außentüren von Schwebetürenschränken zur Soft-Abstoppung der beiden Außentüren; bei allen 4-türigen Schränken (Br. 320-400 cm) auch zur Dämpfung der beiden Mitteltüren beim Schließen einsetzbar	N° 91 257 18 EUR

Dämpfungsbeschläge	
nicht einsetzbar in Kombination mit Synchronfunktion	
Öffnungs- und Kollisionsdämpfung (zur Montage in der Schrankmitte) für alle 4-türigen Schränke (Breite 320 bis 400 cm); zieht die Türen in Offen-Position und dämpft die Türen untereinander	N° 91 269 18 EUR

Ausführung 2

Marcato2.2

Höhe 240 cm

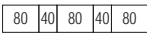


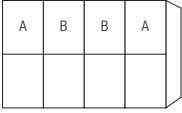

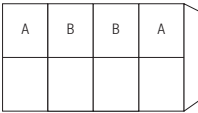
Schwebetüren-Panoramaschränke mit Synchronfunktion und 3 waagerechten Sprossen

Die vielfältigen Farbausführungen entnehmen Sie bitte der „Programm-Übersicht Ausführung 2“.

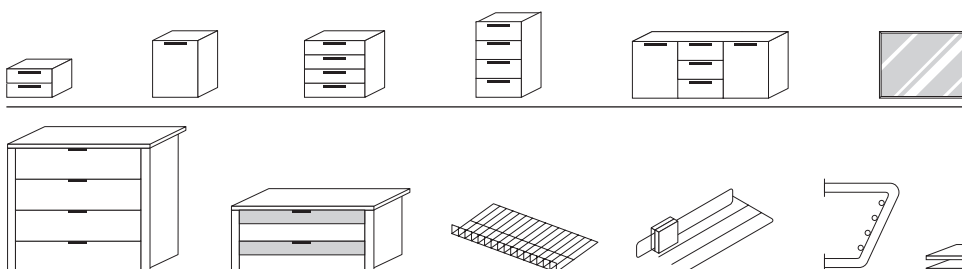
Rückwände in Stärke 5 mm

- Preisgruppe PG 1: Dekore
- Preisgruppe PG 2: Kristallspiegel
- Preisgruppe PG 3: Gläser & Grauspiegel

Breite 320 + 360 + 400 cm (Panorama)

Schwebetüren-Panoramaschränke	Höhe 240 cm	Aufpreise
mit Soft-Abstoppung* Nutztiefe 58 cm   <p>4-türig 2 Türen A li+re 2 Türen B mittig</p>	nur lieferbar in Tiefe 69 cm Tiefe 69 cm B320 H240 T69 mit Synchronbeschlag 32 321 72	Der Preis pro Artikel ergibt sich aus Basispreis + der Addition der Aufpreise: je Tür in PG 1 je Tür in PG 2 je Tür in PG 3 95 681 95 681
  <p>4-türig 2 Türen A li+re 2 Türen B mittig</p>	B360 H240 T69 mit Synchronbeschlag 32 361 72	je Tür in PG 1 je Tür in PG 2 je Tür in PG 3 95 682 95 682
  <p>4-türig 2 Türen A li+re 2 Türen B mittig</p>	B400 H240 T69 mit Synchronbeschlag 32 401 72	je Tür in PG 1 je Tür in PG 2 je Tür in PG 3 95 683 95 683

*Die Dämpfung beinhaltet die Soft-Abstoppung aller 4 Türen beim Öffnen und Schließen.
Der Synchronbeschlag erfordert eine zusätzliche Bauhöhe von ca. 2 cm, d.h. Schrank-Gesamthöhe ca. 242 cm



Passende Betten, Nachtschränke, Kommoden, Spiegel usw. finden Sie in den Programmen SONYO, SONYO+, AKARO und ALEGRO2.

Praktische Zubehörteile wie Schubkasteneinsätze, Krawatten- und Hosenhalter usw. finden Sie im Programm ZUBEHÖR.

Ausführung 2

Marcato2.2

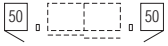
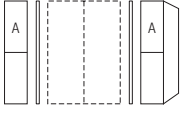
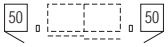
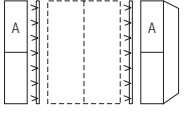
Höhe 240 cm

50er-Drehtürenschränke zum Anstellen li+re an Schwebetürenschränke - 3 waagerechte Sprossen

1. Farbe der Türen A wählen:	2. Korpusfarbe und Farbe der Verbindungsstollen wählen:
<p>Preisgruppe PG 1 - Dekore</p> <p>P9 Polarweiß P1 Perla S9 Seidengrau Y1 Terra L1 Basalt Q9 Jackson-Eiche-Nachbildung M1 Sonoma-Eiche-Nachbildung B1 Platin-Eiche-Nachbildung K1 Artisan-Eiche-Nachbildung U9 Riviera-Eiche-Nachbildung E9 Silbergrau-Eiche-Nachbildung A1 Macadamia-Nussbaum-Nachbildung</p> <p>Preisgruppe PG 2 - Kristallspiegel</p> <p>G79 Kristallspiegel</p> <p>Preisgruppe PG 3 - Gläser glänzend & Grauspiegel</p> <p>G28 Weißglas G30 Perlaglas G71 Seidengrauglas G76 Terraglas G98 Basaltglas G57 Grauspiegel</p>	<p>P9 Polarweiß P1 Perla S9 Seidengrau Y1 Terra L1 Basalt Q9 Jackson-Eiche-Nachbildung M1 Sonoma-Eiche-Nachbildung B1 Platin-Eiche-Nachbildung K1 Artisan-Eiche-Nachbildung U9 Riviera-Eiche-Nachbildung E9 Silbergrau-Eiche-Nachbildung A1 Macadamia-Nussbaum-Nachbildung</p> <p>3. Korpusinnenfarbe wählen:</p> <p>Z1 Birke-Nachbildung X1 Leinenoptik Twist</p> <p>4. Griffleisten- und Türsprossenfarbe wählen:</p> <p>301 alu-matt 322 Edelstahl 324 schwarz</p>

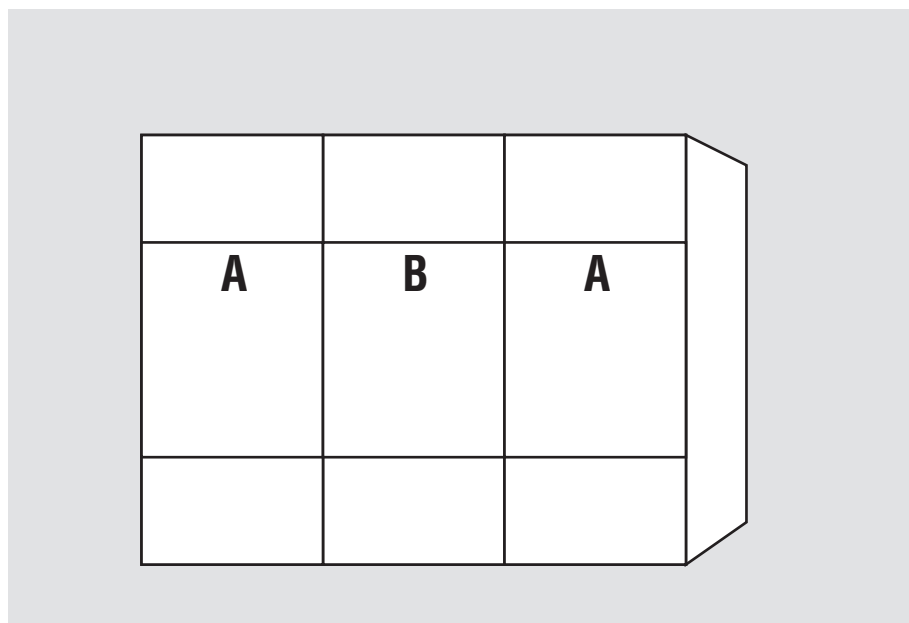
Rückwände in Stärke 5 mm


Die Drehtüren-Anstellschränke können als komplettes Set nicht maßgefertigt werden. Im Falle der Maßanfertigung müssen diese Artikel als Einzelschränke inklusive Verbindungsstollen und Tiefenausgleichsblenden 99 006 00 über furnplan geplant werden.

Drehtüren-Anstellschränke	Höhe 240 cm		Aufpreise	
mit Soft-Abstoppung zum Anstellen links und rechts an Schwebetürenschränke Nutztiefe 58 cm   Anstellschränke 2er-Set 1-türig, Breite 50 cm inkl. Verbindungsstollen ohne Beleuchtung	Tiefe 51 cm	nur lieferbar in Tiefe 69 cm Tiefe 69 cm	Der Preis pro Artikel ergibt sich aus Basispreis + der Addition der Aufpreise:	
	N° Basispreis: EUR		B2x54 H240 T69 72 527 02	je Tür in PG 1 je Tür in PG 2 je Tür in PG 3
  Anstellschränke 2er-Set 1-türig, Breite 50 cm inkl. Verbindungsstollen mit LED-Lichtband*		B2x54 H240 T69 72 528 02	je Tür in PG 1 je Tür in PG 2 je Tür in PG 3	95 680 95 680
N° Basispreis: EUR				

Dreh- und Schwebetürenschränke können **nicht unmittelbar nebeneinander** gestellt, sondern müssen konstruktiv bedingt **durch Verbindungsstollen** ohne/mit Beleuchtung **unterbrochen** werden. Bei **Einsatz der Verbindungsstollen** können die Schränke **nicht mit Profilkranz** ausgestattet werden.

*Dimmbare LED-Beleuchtung (F; BEL118-Wessel), kaltweiß, mit nicht austauschbaren Leuchtmitteln, Aktivierung per Fernbedienung

Schwebetürenschränke mit 4 waagerechten Sprossen**Schwebetürenschränke**Höhe: **197/223/240 cm**Tiefe: **51/69 cm**Breite: **160-400 cm****Korpussinnenfarbe Birke-Nachbildung
bzw. Leinenoptik Twist****Rückwände in Stärke 5 mm****Innenausstattung
je Schrankelement**Höhe 197 cm, Tiefe 51 cm:
1 FachbodenHöhe 223/240 cm, Tiefe 51 cm:
2 FachbödenHöhe 197 cm, Tiefe 69 cm:
**1 Fachboden
1 Kleiderstange**Höhe 223/240 cm, Tiefe 69 cm:
**2 Fachböden
1 Kleiderstange**

1.+2. Farbe der Türen A und Farbe der Türen B wählen:	3. Korpusfarbe wählen:	5. Griffleisten- und Türsprossenfarbe wählen:
Preisgruppe PG 1 - Dekore P9 Polarweiß P1 Perla S9 Seidengrau Y1 Terra L1 Basalt Q9 Jackson-Eiche-Nachbildung M1 Sonoma-Eiche-Nachbildung B1 Platin-Eiche-Nachbildung K1 Artisan-Eiche-Nachbildung U9 Riviera-Eiche-Nachbildung E9 Silbergrau-Eiche-Nachbildung A1 Macadamia-Nussbaum-Nachbildung	P9 Polarweiß P1 Perla S9 Seidengrau Y1 Terra L1 Basalt Q9 Jackson-Eiche-Nachbildung M1 Sonoma-Eiche-Nachbildung B1 Platin-Eiche-Nachbildung K1 Artisan-Eiche-Nachbildung U9 Riviera-Eiche-Nachbildung E9 Silbergrau-Eiche-Nachbildung A1 Macadamia-Nussbaum-Nachbildung	301 alu-matt 322 Edelstahl 324 schwarz Griffleiste Ausführung 176 
Preisgruppe PG 2 - Kristallspiegel G79 Kristallspiegel Preisgruppe PG 3 - Gläser glänzend & Grauspiegel G28 Weißglas G30 Perlaglas G71 Seidengrauglas G76 Terraglas G98 Basaltglas G57 Grauspiegel	4. Korpussinnenfarbe wählen: Z1 Birke-Nachbildung X1 Leinenoptik Twist	

Ausführung 3

Marcato2.3

Höhe 197 cm

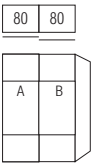
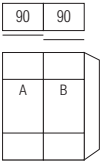
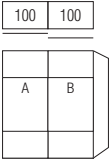
Schwebetürenschränke mit 4 waagerechten Sprossen

Die vielfältigen Farbausführungen entnehmen Sie bitte der „Programm-Übersicht Ausführung 3“.

Rückwände in Stärke 5 mm

- Preisgruppe PG 1: Dekore
- Preisgruppe PG 2: Kristallspiegel
- Preisgruppe PG 3: Gläser & Grauspiegel

Breite 160 + 180 + 200 cm

Schwebetürenschränke		Höhe 197 cm		Aufpreise	
Nutztiefe 40 bzw. 58 cm		Tiefe 51 cm	Tiefe 69 cm	Der Preis pro Artikel ergibt sich aus Basispreis + der Addition der Aufpreise:	
 <p>80 80</p> <p>2-türig 1 Tür A links 1 Tür B rechts</p>	N°	B160 H197 T51 Türen sind auch spiegelbildlich montierbar 37 160 73	B160 H197 T69 Türen sind auch spiegelbildlich montierbar 38 160 73	je Tür in PG 1 je Tür in PG 2 je Tür in PG 3	95 681 95 681
EUR		Basispreis:	Basispreis:		
 <p>90 90</p> <p>2-türig 1 Tür A links 1 Tür B rechts</p>	N°	B180 H197 T51 Türen sind auch spiegelbildlich montierbar 37 180 73	B180 H197 T69 Türen sind auch spiegelbildlich montierbar 38 180 73	je Tür in PG 1 je Tür in PG 2 je Tür in PG 3	95 682 95 682
EUR		Basispreis:	Basispreis:		
 <p>100 100</p> <p>2-türig 1 Tür A links 1 Tür B rechts</p>	N°	B200 H197 T51 Türen sind auch spiegelbildlich montierbar 37 200 73	B200 H197 T69 Türen sind auch spiegelbildlich montierbar 38 200 73	je Tür in PG 1 je Tür in PG 2 je Tür in PG 3	95 683 95 683
EUR		Basispreis:	Basispreis:		

Dämpfungsbeschläge	
nicht einsetzbar in Kombination mit Synchronfunktion	
N°	91 257 18
EUR	
Dämpfungsbeschläge (2er-Set) für Schwebetüren zur Soft-Abstoppung der beiden Außentüren	

Dämpfungsbeschläge	
nicht einsetzbar in Kombination mit Synchronfunktion	
N°	91 262 18
EUR	
Öffnungs- und Kollisionsdämpfung für alle 2-türigen Schränke (Breite 160 bis 200 cm); zieht die Türen in Offen-Position und dämpft die Türen untereinander	

Ausführung 3

Marcato2.3

Höhe 197 cm

Schwebetürenschränke mit 4 waagerechten Sprossen

Die vielfältigen Farbausführungen entnehmen Sie bitte der „Programm-Übersicht Ausführung 3“.

Rückwände in Stärke 5 mm

Preisgruppe PG 1: Dekore
 Preisgruppe PG 2: Kristallspiegel
 Preisgruppe PG 3: Gläser & Grauspiegel

Breite 240 + 270 + 300 cm

Schwebetürenschränke		Höhe 197 cm		Aufpreise	
Nutztiefe 40 bzw. 58 cm		Tiefe 51 cm	Tiefe 69 cm	Der Preis pro Artikel ergibt sich aus Basispreis + der Addition der Aufpreise:	
<p>80 80 80</p> <p>3-türig 2 Türen A li+re 1 Tür B mittig</p>	N°	B240 H197 T51 37 240 73	B240 H197 T69 38 240 73	je Tür in PG 1 je Tür in PG 2 je Tür in PG 3	95 681 95 681
EUR		Basispreis:	Basispreis:		
<p>90 90 90</p> <p>3-türig 2 Türen A li+re 1 Tür B mittig</p>	N°	B270 H197 T51 Türen sind auch spiegelbildlich montierbar 37 270 73	B270 H197 T69 38 270 73	je Tür in PG 1 je Tür in PG 2 je Tür in PG 3	95 682 95 682
EUR		Basispreis:	Basispreis:		
<p>100 100 100</p> <p>3-türig 2 Türen A li+re 1 Tür B mittig</p>	N°	B300 H197 T51 37 300 73	B300 H197 T69 38 300 73	je Tür in PG 1 je Tür in PG 2 je Tür in PG 3	95 683 95 683
EUR		Basispreis:	Basispreis:		

Dämpfungsbeschläge	
nicht einsetzbar in Kombination mit Synchronfunktion	
N°	91 257 18
EUR	
Dämpfungsbeschläge (2er-Set) für Schwebetüren zur Soft-Abstoppung der beiden Außentüren	

Dämpfungsbeschläge	
nicht einsetzbar in Kombination mit Synchronfunktion	
N°	91 263 18
EUR	
Öffnungs-, Kollisions- und Mitteltürdämpfung für alle 3-türigen Schränke (Breite 240 bis 300 cm); zieht die Türen in Offen-Position, dämpft die Türen untereinander und zentriert die Mitteltür beim Schließen	

Ausführung 3

Marcato2.3

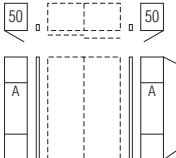
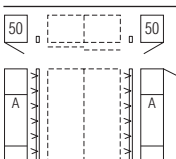
Höhe 197 cm

50er-Drehtürenschränke zum Anstellen li+re an Schwebetürenschränke - 4 waagerechte Sprossen

1. Farbe der Türen A wählen:	2. Korpusfarbe und Farbe der Verbindungsstollen wählen:
<p>Preisgruppe PG 1 - Dekore</p> <p>P9 Polarweiß P1 Perla S9 Seidengrau Y1 Terra L1 Basalt Q9 Jackson-Eiche-Nachbildung M1 Sonoma-Eiche-Nachbildung B1 Platin-Eiche-Nachbildung K1 Artisan-Eiche-Nachbildung U9 Riviera-Eiche-Nachbildung E9 Silbergrau-Eiche-Nachbildung A1 Macadamia-Nussbaum-Nachbildung</p> <p>Preisgruppe PG 2 - Kristallspiegel</p> <p>G79 Kristallspiegel</p> <p>Preisgruppe PG 3 - Gläser glänzend & Grauspiegel</p> <p>G28 Weißglas G30 Perlaglas G71 Seidengrauglas G76 Terraglas G98 Basaltglas G57 Grauspiegel</p>	<p>P9 Polarweiß P1 Perla S9 Seidengrau Y1 Terra L1 Basalt Q9 Jackson-Eiche-Nachbildung M1 Sonoma-Eiche-Nachbildung B1 Platin-Eiche-Nachbildung K1 Artisan-Eiche-Nachbildung U9 Riviera-Eiche-Nachbildung E9 Silbergrau-Eiche-Nachbildung A1 Macadamia-Nussbaum-Nachbildung</p> <p style="background-color: #cccccc;">3. Korpusinnenfarbe wählen:</p> <p>Z1 Birke-Nachbildung X1 Leinenoptik Twist</p> <p style="background-color: #cccccc;">4. Griffleisten- und Türsprossenfarbe wählen:</p> <p>301 alu-matt 322 Edelstahl 324 schwarz</p>

Rückwände in Stärke 5 mm

Die Drehtüren-Anstellschränke können als komplettes Set nicht maßgefertigt werden. Im Falle der Maßanfertigung müssen diese Artikel als Einzelschränke inklusive Verbindungsstollen und Tiefenausgleichsblenden 99 006 00 über furnplan geplant werden.

Drehtüren-Anstellschränke	Höhe 197 cm		Aufpreise	
<p>mit Soft-Abstopfung zum Anstellen links und rechts an Schwebetürenschränke Nutztiefe 58 cm</p>  <p>Anstellschränke 2er-Set 1-türig, Breite 50 cm inkl. Verbindungsstollen ohne Beleuchtung</p>	Tiefe 51 cm	nur lieferbar in Tiefe 69 cm Tiefe 69 cm	Der Preis pro Artikel ergibt sich aus Basispreis + der Addition der Aufpreise:	
	N°	B2x54 H197 T69	78 527 03	Basispreis:
EUR				
 <p>Anstellschränke 2er-Set 1-türig, Breite 50 cm inkl. Verbindungsstollen mit LED-Lichtband*</p>	Tiefe 51 cm	nur lieferbar in Tiefe 69 cm Tiefe 69 cm	Der Preis pro Artikel ergibt sich aus Basispreis + der Addition der Aufpreise:	
	N°	B2x54 H197 T69	78 528 03	Basispreis:
EUR				

Dreh- und Schwebetürenschränke können **nicht unmittelbar nebeneinander** gestellt, sondern müssen konstruktiv bedingt **durch Verbindungsstollen** ohne/mit Beleuchtung **unterbrochen** werden. Bei **Einsatz der Verbindungsstollen** können die Schränke **nicht mit Profilkranz** ausgestattet werden.

*Dimmbare LED-Beleuchtung (F; BEL118-Wesse), kaltweiß, mit nicht austauschbaren Leuchtmitteln, Aktivierung per Fernbedienung

Ausführung 3

Marcato2.3

Höhe 223 cm

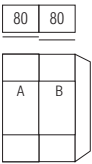
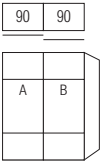
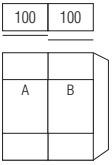
Schwebetürenschränke mit 4 waagerechten Sprossen

Die vielfältigen Farbausführungen entnehmen Sie bitte der „Programm-Übersicht Ausführung 3“.

Rückwände in Stärke 5 mm

- Preisgruppe PG 1: Dekore
- Preisgruppe PG 2: Kristallspiegel
- Preisgruppe PG 3: Gläser & Grauspiegel

Breite 160 + 180 + 200 cm

Schwebetürenschränke		Höhe 223 cm		Aufpreise	
Nutztiefe 40 bzw. 58 cm		Tiefe 51 cm	Tiefe 69 cm	Der Preis pro Artikel ergibt sich aus Basispreis + der Addition der Aufpreise:	
 <p>80 80</p> <p>2-türig 1 Tür A links 1 Tür B rechts</p>	N°	B160 H223 T51 Türen sind auch spiegelbildlich montierbar 34 160 73	B160 H223 T69 35 160 73	je Tür in PG 1 je Tür in PG 2 je Tür in PG 3	95 681 95 681
EUR		Basispreis:	Basispreis:		
 <p>90 90</p> <p>2-türig 1 Tür A links 1 Tür B rechts</p>	N°	B180 H223 T51 Türen sind auch spiegelbildlich montierbar 34 180 73	B180 H223 T69 35 180 73	je Tür in PG 1 je Tür in PG 2 je Tür in PG 3	95 682 95 682
EUR		Basispreis:	Basispreis:		
 <p>100 100</p> <p>2-türig 1 Tür A links 1 Tür B rechts</p>	N°	B200 H223 T51 Türen sind auch spiegelbildlich montierbar 34 200 73	B200 H223 T69 35 200 73	je Tür in PG 1 je Tür in PG 2 je Tür in PG 3	95 683 95 683
EUR		Basispreis:	Basispreis:		

Dämpfungsbeschläge	
nicht einsetzbar in Kombination mit Synchronfunktion	
N°	91 257 18
EUR	
Dämpfungsbeschläge (2er-Set) für Schwebetüren zur Soft-Abstoppung der beiden Außentüren	

Dämpfungsbeschläge	
nicht einsetzbar in Kombination mit Synchronfunktion	
N°	91 262 18
EUR	
Öffnungs- und Kollisionsdämpfung für alle 2-türigen Schränke (Breite 160 bis 200 cm); zieht die Türen in Offen-Position und dämpft die Türen untereinander	

Ausführung 3

Marcato2.3

Höhe 223 cm

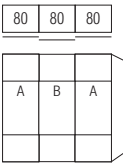
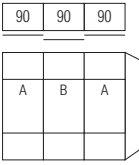
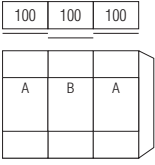
Schwebetürenschränke mit 4 waagerechten Sprossen

Die vielfältigen Farbausführungen entnehmen Sie bitte der „Programm-Übersicht Ausführung 3“.

Rückwände in Stärke 5 mm

Preisgruppe PG 1: Dekore
 Preisgruppe PG 2: Kristallspiegel
 Preisgruppe PG 3: Gläser & Grauspiegel

Breite 240 + 270 + 300 cm

Schwebetürenschränke		Höhe 223 cm		Aufpreise	
Nutztiefe 40 bzw. 58 cm		Tiefe 51 cm	Tiefe 69 cm	Der Preis pro Artikel ergibt sich aus Basispreis + der Addition der Aufpreise:	
 <p>3-türig 2 Türen A li+re 1 Tür B mittig</p>	N°	B240 H223 T51 34 240 73	B240 H223 T69 35 240 73	je Tür in PG 1 je Tür in PG 2 je Tür in PG 3	95 681 95 681
	EUR	Basispreis:	Basispreis:		
 <p>3-türig 2 Türen A li+re 1 Tür B mittig</p>	N°	B270 H223 T51 34 270 73	B270 H223 T69 35 270 73	je Tür in PG 1 je Tür in PG 2 je Tür in PG 3	95 682 95 682
	EUR	Basispreis:	Basispreis:		
 <p>3-türig 2 Türen A li+re 1 Tür B mittig</p>	N°	B300 H223 T51 34 300 73	B300 H223 T69 35 300 73	je Tür in PG 1 je Tür in PG 2 je Tür in PG 3	95 683 95 683
	EUR	Basispreis:	Basispreis:		

Dämpfungsbeschläge	
nicht einsetzbar in Kombination mit Synchronfunktion	
N°	91 257 18
EUR	Dämpfungsbeschläge (2er-Set) für Schwebetüren zur Soft-Abstoppung der beiden Außentüren

Dämpfungsbeschläge	
nicht einsetzbar in Kombination mit Synchronfunktion	
N°	91 263 18
EUR	Öffnungs-, Kollisions- und Mitteltürdämpfung für alle 3-türigen Schränke (Breite 240 bis 300 cm); zieht die Türen in Offen-Position, dämpft die Türen untereinander und zentriert die Mitteltür beim Schließen

Ausführung 3

Marcato2.3

Höhe 223 cm

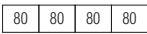

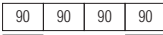
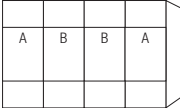
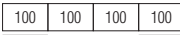
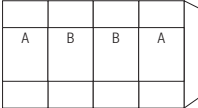
Schwebetürenschränke mit 4 waagerechten Sprossen

Die vielfältigen Farbausführungen entnehmen Sie bitte der „Programm-Übersicht Ausführung 3“.

Rückwände in Stärke 5 mm

Preisgruppe PG 1: Dekore
 Preisgruppe PG 2: Kristallspiegel
 Preisgruppe PG 3: Gläser & Grauspiegel

Breite 320 + 360 + 400 cm

Schwebetürenschränke	Höhe 223 cm	Aufpreise
Nutztiefe 58 cm	Tiefe 51 cm nur lieferbar in Tiefe 69 cm Tiefe 69 cm	Der Preis pro Artikel ergibt sich aus Basispreis + der Addition der Aufpreise:
  4-türig 2 Türen A li+re 2 Türen B mittig	N° EUR	B320 H223 T69 35 320 73 Basispreis: je Tür in PG 1 je Tür in PG 2 je Tür in PG 3 95 681 95 681
  4-türig 2 Türen A li+re 2 Türen B mittig	N° EUR	B360 H223 T69 35 360 73 Basispreis: je Tür in PG 1 je Tür in PG 2 je Tür in PG 3 95 682 95 682
  4-türig 2 Türen A li+re 2 Türen B mittig	N° EUR	B400 H223 T69 35 400 73 Basispreis: je Tür in PG 1 je Tür in PG 2 je Tür in PG 3 95 683 95 683

Dämpfungsbeschläge

nicht einsetzbar in Kombination mit Synchronfunktion

Dämpfungsbeschläge (2er-Set) für Außentüren von Schwebetürenschränken

zur Soft-Abstopfung der beiden Außentüren; bei allen 4-türigen Schränken (Br. 320-400 cm) auch zur Dämpfung der beiden Mitteltüren beim Schließen einsetzbar

N°

91 257 18

EUR

Dämpfungsbeschläge

nicht einsetzbar in Kombination mit Synchronfunktion

Öffnungs- und Kollisionsdämpfung (zur Montage in der Schrankmitte) für alle 4-türigen Schränke

(Breite 320 bis 400 cm); zieht die Türen in Offen-Position und dämpft die Türen untereinander

N°

91 269 18

EUR

Ausführung 3

Marcato2.3

Höhe 223 cm


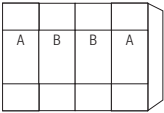

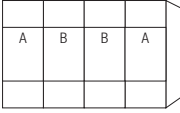

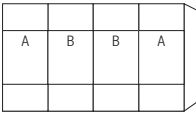
Schwebetüren-Panoramaschränke mit Synchronfunktion und 4 waagerechten Sprossen

Die vielfältigen Farbausführungen entnehmen Sie bitte der „Programm-Übersicht Ausführung 3“.

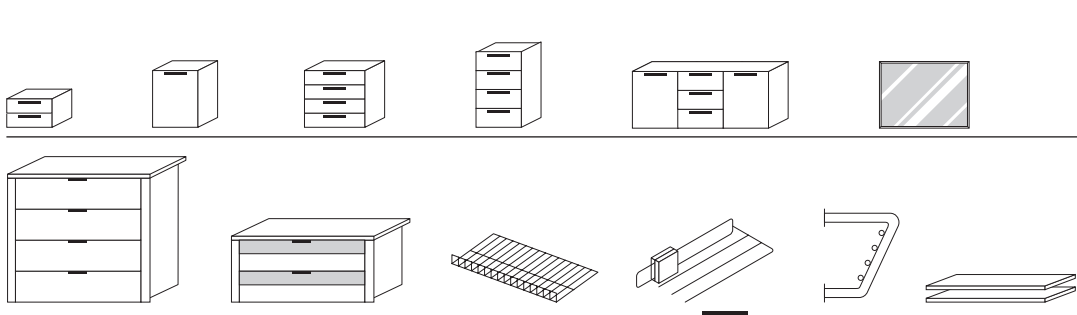
Rückwände in Stärke 5 mm

- Preisgruppe PG 1: Dekore
- Preisgruppe PG 2: Kristallspiegel
- Preisgruppe PG 3: Gläser & Grauspiegel

Breite 320 + 360 + 400 cm (Panorama)

Schwebetüren-Panoramaschränke		Höhe 223 cm		Aufpreise	
mit Soft-Abstoppung* Nutztiefe 58 cm		Tiefe 51 cm	nur lieferbar in Tiefe 69 cm Tiefe 69 cm	Der Preis pro Artikel ergibt sich aus Basispreis + der Addition der Aufpreise:	
  4-türig 2 Türen A li+re 2 Türen B mittig	N°		B320 H223 T69 mit Synchronbeschlag 35 321 73	je Tür in PG 1	
EUR			Basispreis:	je Tür in PG 2	95 681
				je Tür in PG 3	95 681
  4-türig 2 Türen A li+re 2 Türen B mittig	N°		B360 H223 T69 mit Synchronbeschlag 35 361 73	je Tür in PG 1	
EUR			Basispreis:	je Tür in PG 2	95 682
				je Tür in PG 3	95 682
  4-türig 2 Türen A li+re 2 Türen B mittig	N°		B400 H223 T69 mit Synchronbeschlag 35 401 73	je Tür in PG 1	
EUR			Basispreis:	je Tür in PG 2	95 683
				je Tür in PG 3	95 683

*Die Dämpfung beinhaltet die Soft-Abstoppung aller 4 Türen beim Öffnen und Schließen.
 Der Synchronbeschlag erfordert eine zusätzliche Bauhöhe von ca. 2 cm, d.h. Schrank-Gesamthöhe ca. 225 cm



Passende Betten,
 Nachtschränke, Kommoden,
 Spiegel usw. finden Sie in den
 Programmen SONYO, SONYO+,
 AKARO und ALEGRO2.

Praktische Zubehörteile
 wie Schubkasteneinsätze,
 Krawatten- und Hosenhalter
 usw. finden Sie im
 Programm ZUBEHÖR.

Ausführung 3

Marcato2.3

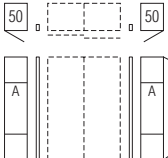
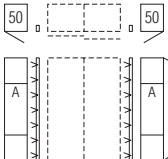
Höhe 223 cm

50er-Drehtürenschränke zum Anstellen li+re an Schwebetürenschränke - 4 waagerechte Sprossen

1. Farbe der Türen A wählen:	2. Korpusfarbe und Farbe der Verbindungsstollen wählen:
Preisgruppe PG 1 - Dekore P9 Polarweiß P1 Perla S9 Seidengrau Y1 Terra L1 Basalt Q9 Jackson-Eiche-Nachbildung M1 Sonoma-Eiche-Nachbildung B1 Platin-Eiche-Nachbildung K1 Artisan-Eiche-Nachbildung U9 Riviera-Eiche-Nachbildung E9 Silbergrau-Eiche-Nachbildung A1 Macadamia-Nussbaum-Nachbildung Preisgruppe PG 2 - Kristallspiegel G79 Kristallspiegel Preisgruppe PG 3 - Gläser glänzend & Grauspiegel G28 Weißglas G30 Perlaglas G71 Seidengrauglas G76 Terraglas G98 Basaltglas G57 Grauspiegel	P9 Polarweiß P1 Perla S9 Seidengrau Y1 Terra L1 Basalt Q9 Jackson-Eiche-Nachbildung M1 Sonoma-Eiche-Nachbildung B1 Platin-Eiche-Nachbildung K1 Artisan-Eiche-Nachbildung U9 Riviera-Eiche-Nachbildung E9 Silbergrau-Eiche-Nachbildung A1 Macadamia-Nussbaum-Nachbildung 3. Korpusinnenfarbe wählen: Z1 Birke-Nachbildung X1 Leinenoptik Twist 4. Griffleisten- und Türsprossenfarbe wählen: 301 alu-matt 322 Edelstahl 324 schwarz

Rückwände in Stärke 5 mm

Die Drehtüren-Anstellschränke können als komplettes Set nicht maßgefertigt werden. Im Falle der Maßanfertigung müssen diese Artikel als Einzelschränke inklusive Verbindungsstollen und Tiefenausgleichsblenden 99 006 00 über furnplan geplant werden.

Drehtüren-Anstellschränke	Höhe 223 cm		Aufpreise	
mit Soft-Abstoppung zum Anstellen links und rechts an Schwebetürenschränke Nutztiefe 58 cm  Anstellschränke 2er-Set 1-türig, Breite 50 cm inkl. Verbindungsstollen ohne Beleuchtung	Tiefe 51 cm	nur lieferbar in Tiefe 69 cm Tiefe 69 cm	Der Preis pro Artikel ergibt sich aus Basispreis + der Addition der Aufpreise:	
	N° Basispreis: EUR		B2x54 H223 T69 75 527 03	je Tür in PG 1 je Tür in PG 2 je Tür in PG 3
 Anstellschränke 2er-Set 1-türig, Breite 50 cm inkl. Verbindungsstollen mit LED-Lichtband*		B2x54 H223 T69 75 528 03	je Tür in PG 1 je Tür in PG 2 je Tür in PG 3	95 680 95 680

Dreh- und Schwebetürenschränke können **nicht unmittelbar nebeneinander** gestellt, sondern müssen konstruktiv bedingt **durch Verbindungsstollen** ohne/mit Beleuchtung **unterbrochen** werden. Bei **Einsatz der Verbindungsstollen** können die Schränke **nicht mit Profilkranz** ausgestattet werden.

*Dimmbare LED-Beleuchtung (F; BEL118-Wessel), kaltweiß, mit nicht austauschbaren Leuchtmitteln, Aktivierung per Fernbedienung

Ausführung 3

Marcato2.3

Höhe 240 cm

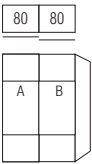
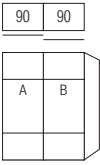
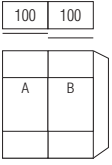
Schwebetürenschränke mit 4 waagerechten Sprossen

Die vielfältigen Farbausführungen entnehmen Sie bitte der „Programm-Übersicht Ausführung 3“.

Rückwände in Stärke 5 mm

- Preisgruppe PG 1: Dekore
- Preisgruppe PG 2: Kristallspiegel
- Preisgruppe PG 3: Gläser & Grauspiegel

Breite 160 + 180 + 200 cm

Schwebetürenschränke		Höhe 240 cm		Aufpreise	
Nutztiefe 40 bzw. 58 cm		Tiefe 51 cm	Tiefe 69 cm	Der Preis pro Artikel ergibt sich aus Basispreis + der Addition der Aufpreise:	
 <p>80 80</p> <p>2-türig 1 Tür A links 1 Tür B rechts</p>	N°	B160 H240 T51 Türen sind auch spiegelbildlich montierbar	B160 H240 T69	je Tür in PG 1 je Tür in PG 2 je Tür in PG 3	95 681
		31 160 73	32 160 73		
EUR		Basispreis:	Basispreis:		95 681
 <p>90 90</p> <p>2-türig 1 Tür A links 1 Tür B rechts</p>	N°	B180 H240 T51 Türen sind auch spiegelbildlich montierbar	B180 H240 T69	je Tür in PG 1 je Tür in PG 2 je Tür in PG 3	95 682
		31 180 73	32 180 73		
EUR		Basispreis:	Basispreis:		95 682
 <p>100 100</p> <p>2-türig 1 Tür A links 1 Tür B rechts</p>	N°	B200 H240 T51 Türen sind auch spiegelbildlich montierbar	B200 H240 T69	je Tür in PG 1 je Tür in PG 2 je Tür in PG 3	95 683
		31 200 73	32 200 73		
EUR		Basispreis:	Basispreis:		95 683

Dämpfungsbeschläge	
nicht einsetzbar in Kombination mit Synchronfunktion	
N°	91 257 18
EUR	
Dämpfungsbeschläge (2er-Set) für Schwebetüren zur Soft-Abstoppung der beiden Außentüren	

Dämpfungsbeschläge	
nicht einsetzbar in Kombination mit Synchronfunktion	
N°	91 262 18
EUR	
Öffnungs- und Kollisionsdämpfung für alle 2-türigen Schränke (Breite 160 bis 200 cm); zieht die Türen in Offen-Position und dämpft die Türen untereinander	

Ausführung 3

Marcato2.3

Höhe 240 cm

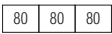
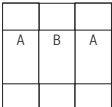

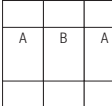

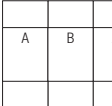
Schwebetürenschränke mit 4 waagerechten Sprossen

Die vielfältigen Farbausführungen entnehmen Sie bitte der „Programm-Übersicht Ausführung 3“.

Rückwände in Stärke 5 mm

Preisgruppe PG 1: Dekore
 Preisgruppe PG 2: Kristallspiegel
 Preisgruppe PG 3: Gläser & Grauspiegel

Breite 240 + 270 + 300 cm

Schwebetürenschränke		Höhe 240 cm		Aufpreise	
Nutztiefe 40 bzw. 58 cm		Tiefe 51 cm	Tiefe 69 cm	Der Preis pro Artikel ergibt sich aus Basispreis + der Addition der Aufpreise:	
  3-türig 2 Türen A li+re 1 Tür B mittig	N°	B240 H240 T51 31 240 73	B240 H240 T69 32 240 73	je Tür in PG 1 je Tür in PG 2 je Tür in PG 3	95 681 95 681
EUR		Basispreis:	Basispreis:		
  3-türig 2 Türen A li+re 1 Tür B mittig	N°	B270 H240 T51 31 270 73	B270 H240 T69 32 270 73	je Tür in PG 1 je Tür in PG 2 je Tür in PG 3	95 682 95 682
EUR		Basispreis:	Basispreis:		
  3-türig 2 Türen A li+re 1 Tür B mittig	N°	B300 H240 T51 31 300 73	B300 H240 T69 32 300 73	je Tür in PG 1 je Tür in PG 2 je Tür in PG 3	95 683 95 683
EUR		Basispreis:	Basispreis:		

Dämpfungsbeschläge

nicht einsetzbar in Kombination mit Synchronfunktion

Dämpfungsbeschläge (2er-Set) für Schwebetüren

zur Soft-Abstoppung der beiden Außentüren

N°

91 257 18

EUR

Dämpfungsbeschläge

nicht einsetzbar in Kombination mit Synchronfunktion

Öffnungs-, Kollisions- und Mitteltürdämpfung für alle 3-türigen Schränke (Breite 240 bis 300 cm); zieht die Türen in Offen-Position, dämpft die Türen untereinander und zentriert die Mitteltür beim Schließen

N°

91 263 18

EUR

Ausführung 3

Marcato2.3

Höhe 240 cm

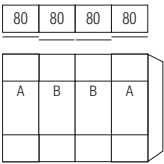
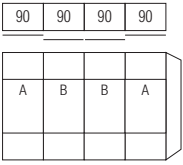
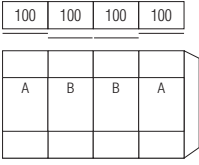
Schwebetürenschränke mit 4 waagerechten Sprossen

Die vielfältigen Farbausführungen entnehmen Sie bitte der „Programm-Übersicht Ausführung 3“.

Rückwände in Stärke 5 mm

- Preisgruppe PG 1: Dekore
- Preisgruppe PG 2: Kristallspiegel
- Preisgruppe PG 3: Gläser & Grauspiegel

Breite 320 + 360 + 400 cm

Schwebetürenschränke	Höhe 240 cm	Aufpreise
Nutztiefe 58 cm	nur lieferbar in Tiefe 69 cm Tiefe 69 cm	Der Preis pro Artikel ergibt sich aus Basispreis + der Addition der Aufpreise:
 <p>80 80 80 80</p> <p>A B B A</p> <p>4-türig 2 Türen A li+re 2 Türen B mittig</p>	<p>N°</p> <p>B320 H240 T69</p> <p>32 320 73</p> <p>Basispreis:</p>	<p>je Tür in PG 1</p> <p>je Tür in PG 2</p> <p>je Tür in PG 3</p> <p>95 681</p> <p>95 681</p>
EUR		
 <p>90 90 90 90</p> <p>A B B A</p> <p>4-türig 2 Türen A li+re 2 Türen B mittig</p>	<p>N°</p> <p>B360 H240 T69</p> <p>32 360 73</p> <p>Basispreis:</p>	<p>je Tür in PG 1</p> <p>je Tür in PG 2</p> <p>je Tür in PG 3</p> <p>95 682</p> <p>95 682</p>
EUR		
 <p>100 100 100 100</p> <p>A B B A</p> <p>4-türig 2 Türen A li+re 2 Türen B mittig</p>	<p>N°</p> <p>B400 H240 T69</p> <p>32 400 73</p> <p>Basispreis:</p>	<p>je Tür in PG 1</p> <p>je Tür in PG 2</p> <p>je Tür in PG 3</p> <p>95 683</p> <p>95 683</p>
EUR		

Dämpfungsbeschläge	
nicht einsetzbar in Kombination mit Synchronfunktion	
Dämpfungsbeschläge (2er-Set) für Außentüren von Schwebetürenschränken zur Soft-Abstoppung der beiden Außentüren; bei allen 4-türigen Schränken (Br. 320-400 cm) auch zur Dämpfung der beiden Mitteltüren beim Schließen einsetzbar	N° 91 257 18
EUR	

Dämpfungsbeschläge	
nicht einsetzbar in Kombination mit Synchronfunktion	
Öffnungs- und Kollisionsdämpfung (zur Montage in der Schrankmitte) für alle 4-türigen Schränke (Breite 320 bis 400 cm); zieht die Türen in Offen-Position und dämpft die Türen untereinander	N° 91 269 18
EUR	

Ausführung 3

Marcato2.3

Höhe 240 cm


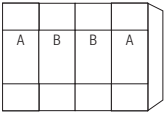

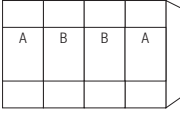

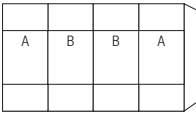
Schwebetüren-Panoramaschränke mit Synchronfunktion und 4 waagerechten Sprossen

Die vielfältigen Farbausführungen entnehmen Sie bitte der „Programm-Übersicht Ausführung 3“.

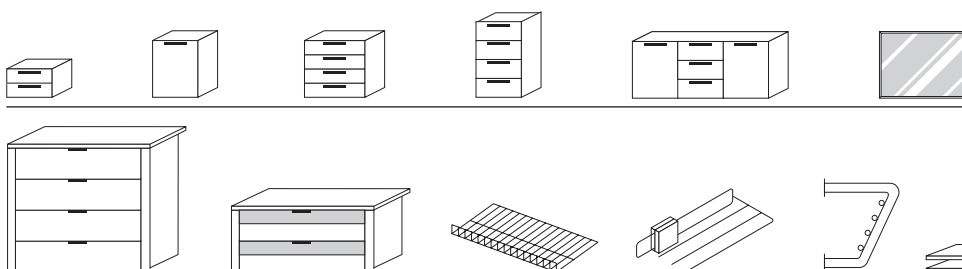
Rückwände in Stärke 5 mm

- Preisgruppe PG 1: Dekore
- Preisgruppe PG 2: Kristallspiegel
- Preisgruppe PG 3: Gläser & Grauspiegel

Breite 320 + 360 + 400 cm (Panorama)

Schwebetüren-Panoramaschränke	Höhe 240 cm	Aufpreise
mit Soft-Abstoppung* Nutztiefe 58 cm   <p>4-türig 2 Türen A li+re 2 Türen B mittig</p>	nur lieferbar in Tiefe 69 cm Tiefe 69 cm B320 H240 T69 mit Synchronbeschlag 32 321 73	Der Preis pro Artikel ergibt sich aus Basispreis + der Addition der Aufpreise: je Tür in PG 1 je Tür in PG 2 je Tür in PG 3 95 681 95 681
  <p>4-türig 2 Türen A li+re 2 Türen B mittig</p>	B360 H240 T69 mit Synchronbeschlag 32 361 73	je Tür in PG 1 je Tür in PG 2 je Tür in PG 3 95 682 95 682
  <p>4-türig 2 Türen A li+re 2 Türen B mittig</p>	B400 H240 T69 mit Synchronbeschlag 32 401 73	je Tür in PG 1 je Tür in PG 2 je Tür in PG 3 95 683 95 683

*Die Dämpfung beinhaltet die Soft-Abstoppung aller 4 Türen beim Öffnen und Schließen.
 Der Synchronbeschlag erfordert eine zusätzliche Bauhöhe von ca. 2 cm, d.h. Schrank-Gesamthöhe ca. 242 cm



Passende Betten, Nachtschränke, Kommoden, Spiegel usw. finden Sie in den Programmen SONYO, SONYO+, AKARO und ALEGRO2.

Praktische Zubehörteile wie Schubkasteneinsätze, Krawatten- und Hosenhalter usw. finden Sie im Programm ZUBEHÖR.

Marcato2.3

Ausführung 3

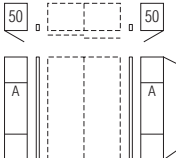
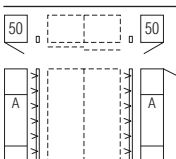
Höhe 240 cm

50er-Drehtürenschränke zum Anstellen li+re an Schwebetürenschränke - 4 waagerechte Sprossen

1. Farbe der Türen A wählen:	2. Korpusfarbe und Farbe der Verbindungsstollen wählen:
<p>Preisgruppe PG 1 - Dekore</p> <p>P9 Polarweiß P1 Perla S9 Seidengrau Y1 Terra L1 Basalt Q9 Jackson-Eiche-Nachbildung M1 Sonoma-Eiche-Nachbildung B1 Platin-Eiche-Nachbildung K1 Artisan-Eiche-Nachbildung U9 Riviera-Eiche-Nachbildung E9 Silbergrau-Eiche-Nachbildung A1 Macadamia-Nussbaum-Nachbildung</p> <p>Preisgruppe PG 2 - Kristallspiegel</p> <p>G79 Kristallspiegel</p> <p>Preisgruppe PG 3 - Gläser glänzend & Grauspiegel</p> <p>G28 Weißglas G30 Perlaglas G71 Seidengrauglas G76 Terraglas G98 Basaltglas G57 Grauspiegel</p>	<p>P9 Polarweiß P1 Perla S9 Seidengrau Y1 Terra L1 Basalt Q9 Jackson-Eiche-Nachbildung M1 Sonoma-Eiche-Nachbildung B1 Platin-Eiche-Nachbildung K1 Artisan-Eiche-Nachbildung U9 Riviera-Eiche-Nachbildung E9 Silbergrau-Eiche-Nachbildung A1 Macadamia-Nussbaum-Nachbildung</p> <p style="background-color: #cccccc;">3. Korpusinnenfarbe wählen:</p> <p>Z1 Birke-Nachbildung X1 Leinenoptik Twist</p> <p style="background-color: #cccccc;">4. Griffleisten- und Türsprossenfarbe wählen:</p> <p>301 alu-matt 322 Edelstahl 324 schwarz</p>

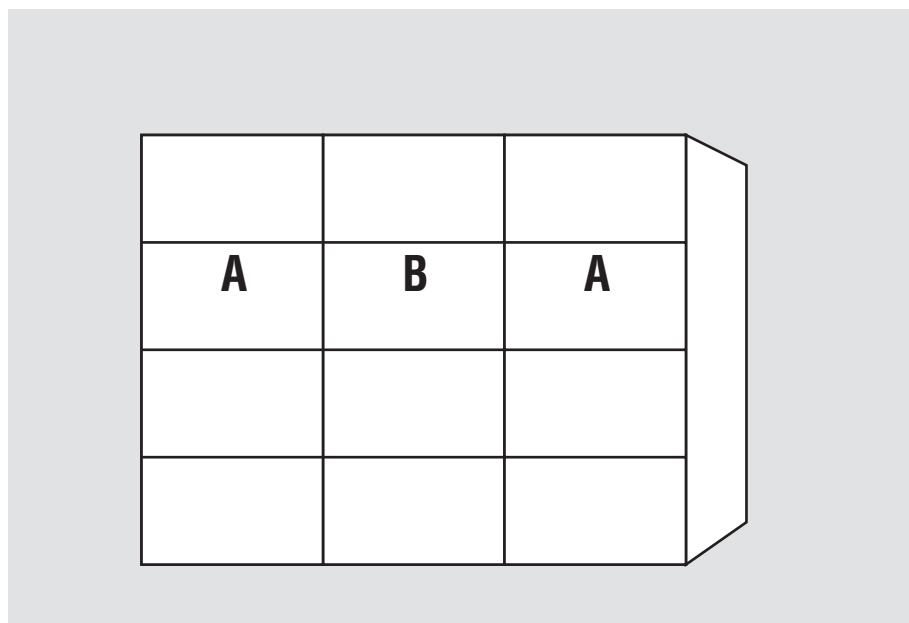
Rückwände in Stärke 5 mm


Die Drehtüren-Anstellschränke können als komplettes Set nicht maßgefertigt werden. Im Falle der Maßanfertigung müssen diese Artikel als Einzelschränke inklusive Verbindungsstollen und Tiefenausgleichsblenden 99 006 00 über furnplan geplant werden.

Drehtüren-Anstellschränke	Höhe 240 cm		Aufpreise	
<p>mit Soft-Abstopfung zum Anstellen links und rechts an Schwebetürenschränke Nutztiefe 58 cm</p>  <p>Anstellschränke 2er-Set 1-türig, Breite 50 cm inkl. Verbindungsstollen ohne Beleuchtung</p>	Tiefe 51 cm	nur lieferbar in Tiefe 69 cm Tiefe 69 cm	Der Preis pro Artikel ergibt sich aus Basispreis + der Addition der Aufpreise:	
	N°	B2x54 H240 T69	72 527 03	Basispreis:
EUR				
 <p>Anstellschränke 2er-Set 1-türig, Breite 50 cm inkl. Verbindungsstollen mit LED-Lichtband*</p>	Tiefe 51 cm	nur lieferbar in Tiefe 69 cm Tiefe 69 cm	Der Preis pro Artikel ergibt sich aus Basispreis + der Addition der Aufpreise:	
	N°	B2x54 H240 T69	72 528 03	Basispreis:
EUR				

Dreh- und Schwebetürenschränke können **nicht unmittelbar nebeneinander** gestellt, sondern müssen konstruktiv bedingt **durch Verbindungsstollen** ohne/mit Beleuchtung **unterbrochen** werden. Bei **Einsatz der Verbindungsstollen** können die Schränke **nicht mit Profilkranz** ausgestattet werden.

*Dimmbare LED-Beleuchtung (F; BEL118-Wessel), kaltweiß, mit nicht austauschbaren Leuchtmitteln, Aktivierung per Fernbedienung

Schwebetürenschränke mit 5 waagerechten Sprossen**Schwebetürenschränke**Höhe: **197/223/240 cm**Tiefe: **51/69 cm**Breite: **160-400 cm****Korpusinnenfarbe Birke-Nachbildung
bzw. Leinenoptik Twist****Rückwände in Stärke 5 mm****Innenausstattung
je Schrankelement**Höhe 197 cm, Tiefe 51 cm:
1 FachbodenHöhe 223/240 cm, Tiefe 51 cm:
2 FachbödenHöhe 197 cm, Tiefe 69 cm:
**1 Fachboden
1 Kleiderstange**Höhe 223/240 cm, Tiefe 69 cm:
**2 Fachböden
1 Kleiderstange**

1.+2. Farbe der Türen A und Farbe der Türen B wählen:	3. Korpusfarbe wählen:	5. Griffleisten- und Türsprossenfarbe wählen:
<p>Preisgruppe PG 1 - Dekore</p> <p>P9 Polarweiß P1 Perla S9 Seidengrau Y1 Terra L1 Basalt Q9 Jackson-Eiche-Nachbildung M1 Sonoma-Eiche-Nachbildung B1 Platin-Eiche-Nachbildung K1 Artisan-Eiche-Nachbildung U9 Riviera-Eiche-Nachbildung E9 Silbergrau-Eiche-Nachbildung A1 Macadamia-Nussbaum-Nachbildung</p>	<p>P9 Polarweiß P1 Perla S9 Seidengrau Y1 Terra L1 Basalt Q9 Jackson-Eiche-Nachbildung M1 Sonoma-Eiche-Nachbildung B1 Platin-Eiche-Nachbildung K1 Artisan-Eiche-Nachbildung U9 Riviera-Eiche-Nachbildung E9 Silbergrau-Eiche-Nachbildung A1 Macadamia-Nussbaum-Nachbildung</p>	<p>301 alu-matt 322 Edelstahl 324 schwarz</p>
<p>Preisgruppe PG 2 - Kristallspiegel</p> <p>G79 Kristallspiegel</p> <p>Preisgruppe PG 3 - Gläser glänzend & Grauspiegel</p> <p>G28 Weißglas G30 Perlaglas G71 Seidengrauglas G76 Terraglas G98 Basaltglas G57 Grauspiegel</p>	<p>Korpusinnenfarbe wählen:</p> <p>Z1 Birke-Nachbildung X1 Leinenoptik Twist</p>	<p>Griffleiste Ausführung 176</p> 

Ausführung 5

Marcato2.5

Höhe 197 cm

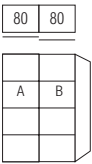
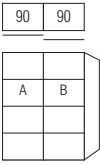
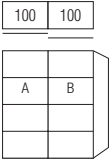
Schwebetürenschränke mit 5 waagerechten Sprossen

Die vielfältigen Farbausführungen entnehmen Sie bitte der „Programm-Übersicht Ausführung 5“.

Rückwände in Stärke 5 mm

- Preisgruppe PG 1: Dekore
- Preisgruppe PG 2: Kristallspiegel
- Preisgruppe PG 3: Gläser & Grauspiegel

Breite 160 + 180 + 200 cm

Schwebetürenschränke		Höhe 197 cm		Aufpreise	
Nutztiefe 40 bzw. 58 cm		Tiefe 51 cm	Tiefe 69 cm	Der Preis pro Artikel ergibt sich aus Basispreis + der Addition der Aufpreise:	
 <p>2-türig 1 Tür A links 1 Tür B rechts</p>	N°	B160 H197 T51 Türen sind auch spiegelbildlich montierbar	B160 H197 T69	je Tür in PG 1 je Tür in PG 2 je Tür in PG 3	95 681
		37 160 75	38 160 75		
EUR		Basispreis:	Basispreis:		95 681
 <p>2-türig 1 Tür A links 1 Tür B rechts</p>	N°	B180 H197 T51 Türen sind auch spiegelbildlich montierbar	B180 H197 T69	je Tür in PG 1 je Tür in PG 2 je Tür in PG 3	95 682
		37 180 75	38 180 75		
EUR		Basispreis:	Basispreis:		95 682
 <p>2-türig 1 Tür A links 1 Tür B rechts</p>	N°	B200 H197 T51 Türen sind auch spiegelbildlich montierbar	B200 H197 T69	je Tür in PG 1 je Tür in PG 2 je Tür in PG 3	95 683
		37 200 75	38 200 75		
EUR		Basispreis:	Basispreis:		95 683

Dämpfungsbeschläge	
nicht einsetzbar in Kombination mit Synchronfunktion	
N°	91 257 18
EUR	
Dämpfungsbeschläge (2er-Set) für Schwebetüren	
zur Soft-Abstoppung der beiden Außentüren	

Dämpfungsbeschläge	
nicht einsetzbar in Kombination mit Synchronfunktion	
N°	91 262 18
EUR	
Öffnungs- und Kollisionsdämpfung für alle 2-türigen Schränke	
(Breite 160 bis 200 cm); zieht die Türen in Offen-Position und dämpft die Türen untereinander	

Ausführung 5

Marcato2.5

Höhe 197 cm

Schwebetürenschränke mit 5 waagerechten Sprossen

Die vielfältigen Farbausführungen entnehmen Sie bitte der „Programm-Übersicht Ausführung 5“.

Rückwände in Stärke 5 mm

- Preisgruppe PG 1: Dekore
- Preisgruppe PG 2: Kristallspiegel
- Preisgruppe PG 3: Gläser & Grauspiegel

Breite 240 + 270 + 300 cm

Schwebetürenschränke		Höhe 197 cm		Aufpreise	
Nutztiefe 40 bzw. 58 cm		Tiefe 51 cm	Tiefe 69 cm	Der Preis pro Artikel ergibt sich aus Basispreis + der Addition der Aufpreise:	
<p>80 80 80</p> <p>3-türig 2 Türen A li+re 1 Tür B mittig</p>	N°	B240 H197 T51 37 240 75	B240 H197 T69 38 240 75	je Tür in PG 1 je Tür in PG 2 je Tür in PG 3	95 681 95 681
EUR		Basispreis:	Basispreis:		
<p>90 90 90</p> <p>3-türig 2 Türen A li+re 1 Tür B mittig</p>	N°	B270 H197 T51 Türen sind auch spiegelbildlich montierbar 37 270 75	B270 H197 T69 38 270 75	je Tür in PG 1 je Tür in PG 2 je Tür in PG 3	95 682 95 682
EUR		Basispreis:	Basispreis:		
<p>100 100 100</p> <p>3-türig 2 Türen A li+re 1 Tür B mittig</p>	N°	B300 H197 T51 37 300 75	B300 H197 T69 38 300 75	je Tür in PG 1 je Tür in PG 2 je Tür in PG 3	95 683 95 683
EUR		Basispreis:	Basispreis:		

Dämpfungsbeschläge	
nicht einsetzbar in Kombination mit Synchronfunktion	
Dämpfungsbeschläge (2er-Set) für Schwebetüren zur Soft-Abstoppung der beiden Außentüren	N° 91 257 18 EUR

Dämpfungsbeschläge	
nicht einsetzbar in Kombination mit Synchronfunktion	
Öffnungs-, Kollisions- und Mitteltürdämpfung für alle 3-türigen Schränke (Breite 240 bis 300 cm); zieht die Türen in Offen-Position, dämpft die Türen untereinander und zentriert die Mitteltür beim Schließen	N° 91 263 18 EUR

Ausführung 5

Marcato2.5

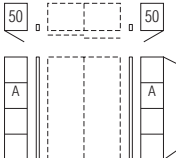
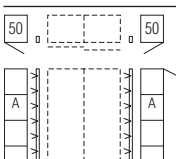
Höhe 197 cm

50er-Drehtürenschränke zum Anstellen li+re an Schwebetürenschränke - 5 waagerechte Sprossen

1. Farbe der Türen A wählen:	2. Korpusfarbe und Farbe der Verbindungsstollen wählen:
<p>Preisgruppe PG 1 - Dekore</p> <p>P9 Polarweiß P1 Perla S9 Seidengrau Y1 Terra L1 Basalt Q9 Jackson-Eiche-Nachbildung M1 Sonoma-Eiche-Nachbildung B1 Platin-Eiche-Nachbildung K1 Artisan-Eiche-Nachbildung U9 Riviera-Eiche-Nachbildung E9 Silbergrau-Eiche-Nachbildung A1 Macadamia-Nussbaum-Nachbildung</p> <p>Preisgruppe PG 2 - Kristallspiegel</p> <p>G79 Kristallspiegel</p> <p>Preisgruppe PG 3 - Gläser glänzend & Grauspiegel</p> <p>G28 Weißglas G30 Perlaglas G71 Seidengrauglas G76 Terraglas G98 Basaltglas G57 Grauspiegel</p>	<p>P9 Polarweiß P1 Perla S9 Seidengrau Y1 Terra L1 Basalt Q9 Jackson-Eiche-Nachbildung M1 Sonoma-Eiche-Nachbildung B1 Platin-Eiche-Nachbildung K1 Artisan-Eiche-Nachbildung U9 Riviera-Eiche-Nachbildung E9 Silbergrau-Eiche-Nachbildung A1 Macadamia-Nussbaum-Nachbildung</p> <p style="background-color: #cccccc;">3. Korpusinnenfarbe wählen:</p> <p>Z1 Birke-Nachbildung X1 Leinenoptik Twist</p> <p style="background-color: #cccccc;">4. Griffleisten- und Türsprossenfarbe wählen:</p> <p>301 alu-matt 322 Edelstahl 324 schwarz</p>

Rückwände in Stärke 5 mm

Die Drehtüren-Anstellschränke können als komplettes Set nicht maßgefertigt werden. Im Falle der Maßanfertigung müssen diese Artikel als Einzelschränke inklusive Verbindungsstollen und Tiefenausgleichsblenden 99 006 00 über furnplan geplant werden.

Drehtüren-Anstellschränke	Höhe 197 cm		Aufpreise	
<p>mit Soft-Abstoppung zum Anstellen links und rechts an Schwebetürenschränke Nutztiefe 58 cm</p>  <p>Anstellschränke 2er-Set 1-türig, Breite 50 cm inkl. Verbindungsstollen ohne Beleuchtung</p>	Tiefe 51 cm	nur lieferbar in Tiefe 69 cm Tiefe 69 cm	Der Preis pro Artikel ergibt sich aus Basispreis + der Addition der Aufpreise:	
	N°	B2x54 H197 T69	78 527 05	Basispreis:
EUR				
 <p>Anstellschränke 2er-Set 1-türig, Breite 50 cm inkl. Verbindungsstollen mit LED-Lichtband*</p>	Tiefe 51 cm	nur lieferbar in Tiefe 69 cm Tiefe 69 cm	Der Preis pro Artikel ergibt sich aus Basispreis + der Addition der Aufpreise:	
	N°	B2x54 H197 T69	78 528 05	Basispreis:
EUR				

Dreh- und Schwebetürenschränke können **nicht unmittelbar nebeneinander** gestellt, sondern müssen konstruktiv bedingt **durch Verbindungsstollen** ohne/mit Beleuchtung **unterbrochen** werden. Bei **Einsatz der Verbindungsstollen** können die Schränke **nicht mit Profilkranz** ausgestattet werden.

*Dimmbare LED-Beleuchtung (F; BEL118-Wesse), kaltweiß, mit nicht austauschbaren Leuchtmitteln, Aktivierung per Fernbedienung

Ausführung 5

Marcato2.5

Höhe 223 cm

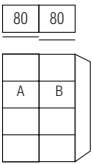
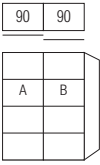
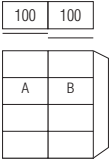
Schwebetürenschränke mit 5 waagerechten Sprossen

Die vielfältigen Farbausführungen entnehmen Sie bitte der „Programm-Übersicht Ausführung 5“.

Rückwände in Stärke 5 mm

- Preisgruppe PG 1: Dekore
- Preisgruppe PG 2: Kristallspiegel
- Preisgruppe PG 3: Gläser & Grauspiegel

Breite 160 + 180 + 200 cm

Schwebetürenschränke		Höhe 223 cm		Aufpreise	
Nutztiefe 40 bzw. 58 cm		Tiefe 51 cm	Tiefe 69 cm	Der Preis pro Artikel ergibt sich aus Basispreis + der Addition der Aufpreise:	
 <p>80 80</p> <p>2-türig 1 Tür A links 1 Tür B rechts</p>	N°	B160 H223 T51 Türen sind auch spiegelbildlich montierbar 34 160 75	B160 H223 T69 Türen sind auch spiegelbildlich montierbar 35 160 75	je Tür in PG 1	95 681 95 681
	EUR	Basispreis:	Basispreis:	je Tür in PG 2 je Tür in PG 3	
 <p>90 90</p> <p>2-türig 1 Tür A links 1 Tür B rechts</p>	N°	B180 H223 T51 Türen sind auch spiegelbildlich montierbar 34 180 75	B180 H223 T69 Türen sind auch spiegelbildlich montierbar 35 180 75	je Tür in PG 1	95 682 95 682
	EUR	Basispreis:	Basispreis:	je Tür in PG 2 je Tür in PG 3	
 <p>100 100</p> <p>2-türig 1 Tür A links 1 Tür B rechts</p>	N°	B200 H223 T51 Türen sind auch spiegelbildlich montierbar 34 200 75	B200 H223 T69 Türen sind auch spiegelbildlich montierbar 35 200 75	je Tür in PG 1	95 683 95 683
	EUR	Basispreis:	Basispreis:	je Tür in PG 2 je Tür in PG 3	

Dämpfungsbeschläge	
nicht einsetzbar in Kombination mit Synchronfunktion	
N°	91 257 18
EUR	Dämpfungsbeschläge (2er-Set) für Schwebetüren zur Soft-Abstoppung der beiden Außentüren

Dämpfungsbeschläge	
nicht einsetzbar in Kombination mit Synchronfunktion	
N°	91 262 18
EUR	Öffnungs- und Kollisionsdämpfung für alle 2-türigen Schränke (Breite 160 bis 200 cm); zieht die Türen in Offen-Position und dämpft die Türen untereinander

Ausführung 5

Marcato2.5

Höhe 223 cm

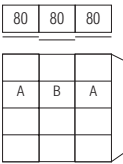
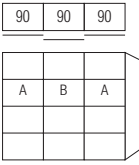
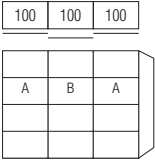
Schwebetürenschränke mit 5 waagerechten Sprossen

Die vielfältigen Farbausführungen entnehmen Sie bitte der „Programm-Übersicht Ausführung 5“.

Rückwände in Stärke 5 mm

Preisgruppe PG 1: Dekore
 Preisgruppe PG 2: Kristallspiegel
 Preisgruppe PG 3: Gläser & Grauspiegel

Breite 240 + 270 + 300 cm

Schwebetürenschränke		Höhe 223 cm		Aufpreise	
Nutztiefe 40 bzw. 58 cm		Tiefe 51 cm	Tiefe 69 cm	Der Preis pro Artikel ergibt sich aus Basispreis + der Addition der Aufpreise:	
 <p>3-türig 2 Türen A li+re 1 Tür B mittig</p>	N°	B240 H223 T51 34 240 75	B240 H223 T69 35 240 75	je Tür in PG 1 je Tür in PG 2 je Tür in PG 3	95 681 95 681
EUR		Basispreis:	Basispreis:		
 <p>3-türig 2 Türen A li+re 1 Tür B mittig</p>	N°	B270 H223 T51 34 270 75	B270 H223 T69 35 270 75	je Tür in PG 1 je Tür in PG 2 je Tür in PG 3	95 682 95 682
EUR		Basispreis:	Basispreis:		
 <p>3-türig 2 Türen A li+re 1 Tür B mittig</p>	N°	B300 H223 T51 34 300 75	B300 H223 T69 35 300 75	je Tür in PG 1 je Tür in PG 2 je Tür in PG 3	95 683 95 683
EUR		Basispreis:	Basispreis:		

Dämpfungsbeschläge	
nicht einsetzbar in Kombination mit Synchronfunktion	
N°	91 257 18
EUR	
Dämpfungsbeschläge (2er-Set) für Schwebetüren zur Soft-Abstoppung der beiden Außentüren	

Dämpfungsbeschläge	
nicht einsetzbar in Kombination mit Synchronfunktion	
N°	91 263 18
EUR	
Öffnungs-, Kollisions- und Mitteltürdämpfung für alle 3-türigen Schränke (Breite 240 bis 300 cm); zieht die Türen in Offen-Position, dämpft die Türen untereinander und zentriert die Mitteltür beim Schließen	

Ausführung 5

Marcato2.5

Höhe 223 cm

Schwebetürenschränke mit 5 waagerechten Sprossen

Die vielfältigen Farbausführungen entnehmen Sie bitte der „Programm-Übersicht Ausführung 5“.

Rückwände in Stärke 5 mm

- Preisgruppe PG 1: Dekore
- Preisgruppe PG 2: Kristallspiegel
- Preisgruppe PG 3: Gläser & Grauspiegel

Breite 320 + 360 + 400 cm

Schwebetürenschränke		Höhe 223 cm		Aufpreise	
Nutztiefe 58 cm		Tiefe 51 cm	nur lieferbar in Tiefe 69 cm Tiefe 69 cm	Der Preis pro Artikel ergibt sich aus Basispreis + der Addition der Aufpreise:	
<p>80 80 80 80</p> <p>4-türig 2 Türen A li+re 2 Türen B mittig</p>	N°		B320 H223 T69		
			35 320 75		
			Basispreis:	je Tür in PG 1 je Tür in PG 2 je Tür in PG 3	95 681 95 681
	EUR				
<p>90 90 90 90</p> <p>4-türig 2 Türen A li+re 2 Türen B mittig</p>	N°		B360 H223 T69		
			35 360 75		
			Basispreis:	je Tür in PG 1 je Tür in PG 2 je Tür in PG 3	95 682 95 682
	EUR				
<p>100 100 100 100</p> <p>4-türig 2 Türen A li+re 2 Türen B mittig</p>	N°		B400 H223 T69		
			35 400 75		
			Basispreis:	je Tür in PG 1 je Tür in PG 2 je Tür in PG 3	95 683 95 683
	EUR				

Dämpfungsbeschläge		Dämpfungsbeschläge	
nicht einsetzbar in Kombination mit Synchronfunktion		nicht einsetzbar in Kombination mit Synchronfunktion	
Dämpfungsbeschläge (2er-Set) für Außentüren von Schwebetürenschränken zur Soft-Abstoppung der beiden Außentüren; bei allen 4-türigen Schränken (Br. 320-400 cm) auch zur Dämpfung der beiden Mitteltüren beim Schließen einsetzbar	N°	91 257 18	
	EUR		
		Öffnungs- und Kollisionsdämpfung (zur Montage in der Schrankmitte) für alle 4-türigen Schränke (Breite 320 bis 400 cm); zieht die Türen in Offen-Position und dämpft die Türen untereinander	N°
			91 269 18
	EUR		

Ausführung 5

Marcato2.5

Höhe 223 cm


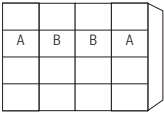

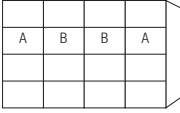

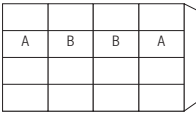
Schwebetüren-Panoramaschränke mit Synchronfunktion und 5 waagerechten Sprossen

Die vielfältigen Farbausführungen entnehmen Sie bitte der „Programm-Übersicht Ausführung 5“.

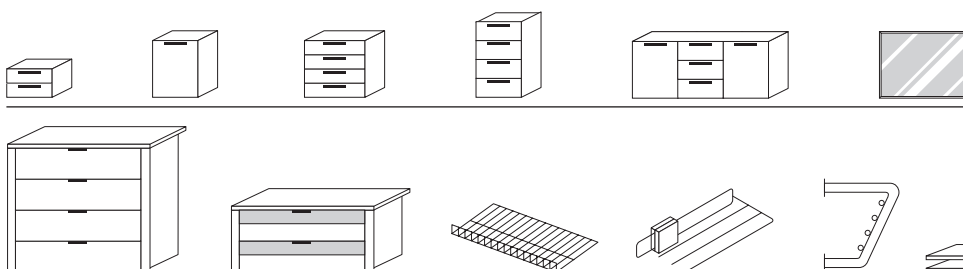
Rückwände in Stärke 5 mm

- Preisgruppe PG 1: Dekore
- Preisgruppe PG 2: Kristallspiegel
- Preisgruppe PG 3: Gläser & Grauspiegel

Breite 320 + 360 + 400 cm (Panorama)

Schwebetüren-Panoramaschränke		Höhe 223 cm		Aufpreise	
mit Soft-Abstoppung* Nutztiefe 58 cm		Tiefe 51 cm	nur lieferbar in Tiefe 69 cm Tiefe 69 cm	Der Preis pro Artikel ergibt sich aus Basispreis + der Addition der Aufpreise:	
  4-türig 2 Türen A li+re 2 Türen B mittig	N°		B320 H223 T69 mit Synchronbeschlag 35 321 75	Basispreis:	je Tür in PG 1 je Tür in PG 2 je Tür in PG 3 95 681 95 681
  4-türig 2 Türen A li+re 2 Türen B mittig	N°		B360 H223 T69 mit Synchronbeschlag 35 361 75	Basispreis:	je Tür in PG 1 je Tür in PG 2 je Tür in PG 3 95 682 95 682
  4-türig 2 Türen A li+re 2 Türen B mittig	N°		B400 H223 T69 mit Synchronbeschlag 35 401 75	Basispreis:	je Tür in PG 1 je Tür in PG 2 je Tür in PG 3 95 683 95 683

*Die Dämpfung beinhaltet die Soft-Abstoppung aller 4 Türen beim Öffnen und Schließen.
 Der Synchronbeschlag erfordert eine zusätzliche Bauhöhe von ca. 2 cm, d.h. Schrank-Gesamthöhe ca. 225 cm



Passende Betten,
 Nachtschränke, Kommoden,
 Spiegel usw. finden Sie in den
 Programmen SONYO, SONYO+,
 AKARO und ALEGRO2.

Praktische Zubehörteile
 wie Schubkasteneinsätze,
 Krawatten- und Hosenhalter
 usw. finden Sie im
 Programm ZUBEHÖR.

Ausführung 5

Marcato2.5

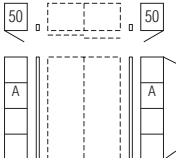
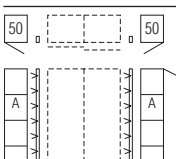
Höhe 223 cm

50er-Drehtürenschränke zum Anstellen li+re an Schwebetürenschränke - 5 waagerechte Sprossen

1. Farbe der Türen A wählen:	2. Korpusfarbe und Farbe der Verbindungsstollen wählen:
<p>Preisgruppe PG 1 - Dekore</p> <p>P9 Polarweiß P1 Perla S9 Seidengrau Y1 Terra L1 Basalt Q9 Jackson-Eiche-Nachbildung M1 Sonoma-Eiche-Nachbildung B1 Platin-Eiche-Nachbildung K1 Artisan-Eiche-Nachbildung U9 Riviera-Eiche-Nachbildung E9 Silbergrau-Eiche-Nachbildung A1 Macadamia-Nussbaum-Nachbildung</p> <p>Preisgruppe PG 2 - Kristallspiegel</p> <p>G79 Kristallspiegel</p> <p>Preisgruppe PG 3 - Gläser glänzend & Grauspiegel</p> <p>G28 Weißglas G30 Perlaglas G71 Seidengrauglas G76 Terraglas G98 Basaltglas G57 Grauspiegel</p>	<p>P9 Polarweiß P1 Perla S9 Seidengrau Y1 Terra L1 Basalt Q9 Jackson-Eiche-Nachbildung M1 Sonoma-Eiche-Nachbildung B1 Platin-Eiche-Nachbildung K1 Artisan-Eiche-Nachbildung U9 Riviera-Eiche-Nachbildung E9 Silbergrau-Eiche-Nachbildung A1 Macadamia-Nussbaum-Nachbildung</p> <p style="background-color: #cccccc;">3. Korpusinnenfarbe wählen:</p> <p>Z1 Birke-Nachbildung X1 Leinenoptik Twist</p> <p style="background-color: #cccccc;">4. Griffleisten- und Türsprossenfarbe wählen:</p> <p>301 alu-matt 322 Edelstahl 324 schwarz</p>

Rückwände in Stärke 5 mm

Die Drehtüren-Anstellschränke können als komplettes Set nicht maßgefertigt werden. Im Falle der Maßanfertigung müssen diese Artikel als Einzelschränke inklusive Verbindungsstollen und Tiefenausgleichsblenden 99 006 00 über furnplan geplant werden.

Drehtüren-Anstellschränke	Höhe 223 cm		Aufpreise	
<p>mit Soft-Abstopfung zum Anstellen links und rechts an Schwebetürenschränke Nutztiefe 58 cm</p>  <p>Anstellschränke 2er-Set 1-türig, Breite 50 cm inkl. Verbindungsstollen ohne Beleuchtung</p>	Tiefe 51 cm	nur lieferbar in Tiefe 69 cm Tiefe 69 cm	Der Preis pro Artikel ergibt sich aus Basispreis + der Addition der Aufpreise:	
	N°	B2x54 H223 T69	75 527 05	Basispreis:
EUR				
 <p>Anstellschränke 2er-Set 1-türig, Breite 50 cm inkl. Verbindungsstollen mit LED-Lichtband*</p>	Tiefe 51 cm	nur lieferbar in Tiefe 69 cm Tiefe 69 cm	Der Preis pro Artikel ergibt sich aus Basispreis + der Addition der Aufpreise:	
	N°	B2x54 H223 T69	75 528 05	Basispreis:
EUR				

Dreh- und Schwebetürenschränke können **nicht unmittelbar nebeneinander** gestellt, sondern müssen konstruktiv bedingt **durch Verbindungsstollen** ohne/mit Beleuchtung **unterbrochen** werden. Bei **Einsatz der Verbindungsstollen** können die Schränke **nicht mit Profilkranz** ausgestattet werden.

*Dimmbare LED-Beleuchtung (F; BEL118-Wessel), kaltweiß, mit nicht austauschbaren Leuchtmitteln, Aktivierung per Fernbedienung

Ausführung 5

Marcato2.5

Höhe 240 cm

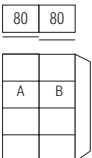
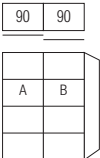
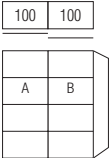
Schwebetürenschränke mit 5 waagerechten Sprossen

Die vielfältigen Farbausführungen entnehmen Sie bitte der „Programm-Übersicht Ausführung 5“.

Rückwände in Stärke 5 mm

- Preisgruppe PG 1: Dekore
- Preisgruppe PG 2: Kristallspiegel
- Preisgruppe PG 3: Gläser & Grauspiegel

Breite 160 + 180 + 200 cm

Schwebetürenschränke		Höhe 240 cm		Aufpreise	
Nutztiefe 40 bzw. 58 cm		Tiefe 51 cm	Tiefe 69 cm	Der Preis pro Artikel ergibt sich aus Basispreis + der Addition der Aufpreise:	
 <p>80 80</p> <p>2-türig 1 Tür A links 1 Tür B rechts</p>	N°	B160 H240 T51 Türen sind auch spiegelbildlich montierbar 31 160 75	B160 H240 T69 32 160 75	je Tür in PG 1 je Tür in PG 2 je Tür in PG 3	95 681 95 681
	EUR	Basispreis:	Basispreis:		
 <p>90 90</p> <p>2-türig 1 Tür A links 1 Tür B rechts</p>	N°	B180 H240 T51 Türen sind auch spiegelbildlich montierbar 31 180 75	B180 H240 T69 32 180 75	je Tür in PG 1 je Tür in PG 2 je Tür in PG 3	95 682 95 682
	EUR	Basispreis:	Basispreis:		
 <p>100 100</p> <p>2-türig 1 Tür A links 1 Tür B rechts</p>	N°	B200 H240 T51 Türen sind auch spiegelbildlich montierbar 31 200 75	B200 H240 T69 32 200 75	je Tür in PG 1 je Tür in PG 2 je Tür in PG 3	95 683 95 683
	EUR	Basispreis:	Basispreis:		

Dämpfungsbeschläge	
nicht einsetzbar in Kombination mit Synchronfunktion	
N°	91 257 18
EUR	Dämpfungsbeschläge (2er-Set) für Schwebetüren zur Soft-Abstoppung der beiden Außentüren

Dämpfungsbeschläge	
nicht einsetzbar in Kombination mit Synchronfunktion	
N°	91 262 18
EUR	Öffnungs- und Kollisionsdämpfung für alle 2-türigen Schränke (Breite 160 bis 200 cm); zieht die Türen in Offen-Position und dämpft die Türen untereinander

Ausführung 5

Marcato2.5

Höhe 240 cm

Schwebetürenschränke mit 5 waagerechten Sprossen

Die vielfältigen Farbausführungen entnehmen Sie bitte der „Programm-Übersicht Ausführung 5“.

Rückwände in Stärke 5 mm

- Preisgruppe PG 1: Dekore
- Preisgruppe PG 2: Kristallspiegel
- Preisgruppe PG 3: Gläser & Grauspiegel

Breite 240 + 270 + 300 cm

Schwebetürenschränke		Höhe 240 cm		Aufpreise	
Nutztiefe 40 bzw. 58 cm		Tiefe 51 cm	Tiefe 69 cm	Der Preis pro Artikel ergibt sich aus Basispreis + der Addition der Aufpreise:	
<p>80 80 80</p> <p>3-türig 2 Türen A li+re 1 Tür B mittig</p>	N°	B240 H240 T51 31 240 75	B240 H240 T69 32 240 75	je Tür in PG 1 je Tür in PG 2 je Tür in PG 3	95 681 95 681
EUR		Basispreis:	Basispreis:		
<p>90 90 90</p> <p>3-türig 2 Türen A li+re 1 Tür B mittig</p>	N°	B270 H240 T51 31 270 75	B270 H240 T69 32 270 75	je Tür in PG 1 je Tür in PG 2 je Tür in PG 3	95 682 95 682
EUR		Basispreis:	Basispreis:		
<p>100 100 100</p> <p>3-türig 2 Türen A li+re 1 Tür B mittig</p>	N°	B300 H240 T51 31 300 75	B300 H240 T69 32 300 75	je Tür in PG 1 je Tür in PG 2 je Tür in PG 3	95 683 95 683
EUR		Basispreis:	Basispreis:		

Dämpfungsbeschläge	
nicht einsetzbar in Kombination mit Synchronfunktion	
Dämpfungsbeschläge (2er-Set) für Schwebetüren zur Soft-Abstoppung der beiden Außentüren	N° 91 257 18
EUR	

Dämpfungsbeschläge	
nicht einsetzbar in Kombination mit Synchronfunktion	
Öffnungs-, Kollisions- und Mitteltürdämpfung für alle 3-türigen Schränke (Breite 240 bis 300 cm); zieht die Türen in Offen-Position, dämpft die Türen untereinander und zentriert die Mitteltür beim Schließen	N° 91 263 18
EUR	

Ausführung 5

Marcato2.5

Höhe 240 cm

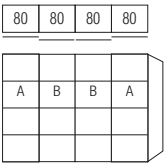
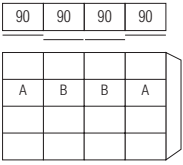
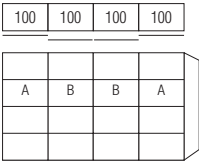
Schwebetürenschränke mit 5 waagerechten Sprossen

Die vielfältigen Farbausführungen entnehmen Sie bitte der „Programm-Übersicht Ausführung 5“.

Rückwände in Stärke 5 mm

- Preisgruppe PG 1: Dekore
- Preisgruppe PG 2: Kristallspiegel
- Preisgruppe PG 3: Gläser & Grauspiegel

Breite 320 + 360 + 400 cm

Schwebetürenschränke	Höhe 240 cm	Aufpreise
Nutztiefe 58 cm	nur lieferbar in Tiefe 69 cm Tiefe 69 cm	Der Preis pro Artikel ergibt sich aus Basispreis + der Addition der Aufpreise:
 <p>4-türig 2 Türen A li+re 2 Türen B mittig</p>	<p>B320 H240 T69</p> <p>32 320 75</p>	<p>je Tür in PG 1</p> <p>je Tür in PG 2</p> <p>je Tür in PG 3</p> <p>95 681</p> <p>95 681</p>
EUR		
 <p>4-türig 2 Türen A li+re 2 Türen B mittig</p>	<p>B360 H240 T69</p> <p>32 360 75</p>	<p>je Tür in PG 1</p> <p>je Tür in PG 2</p> <p>je Tür in PG 3</p> <p>95 682</p> <p>95 682</p>
EUR		
 <p>4-türig 2 Türen A li+re 2 Türen B mittig</p>	<p>B400 H240 T69</p> <p>32 400 75</p>	<p>je Tür in PG 1</p> <p>je Tür in PG 2</p> <p>je Tür in PG 3</p> <p>95 683</p> <p>95 683</p>
EUR		

Dämpfungsbeschläge	
nicht einsetzbar in Kombination mit Synchronfunktion	
Dämpfungsbeschläge (2er-Set) für Außentüren von Schwebetürenschränken zur Soft-Abstoppung der beiden Außentüren; bei allen 4-türigen Schränken (Br. 320-400 cm) auch zur Dämpfung der beiden Mitteltüren beim Schließen einsetzbar	91 257 18
EUR	

Dämpfungsbeschläge	
nicht einsetzbar in Kombination mit Synchronfunktion	
Öffnungs- und Kollisionsdämpfung (zur Montage in der Schrankmitte) für alle 4-türigen Schränke (Breite 320 bis 400 cm); zieht die Türen in Offen-Position und dämpft die Türen untereinander	91 269 18
EUR	

Ausführung 5

Marcato2.5

Höhe 240 cm

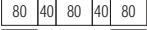
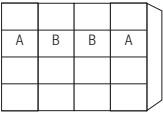
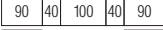
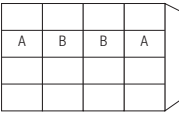

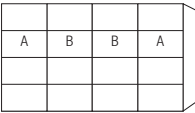
Schwebetüren-Panoramaschränke mit Synchronfunktion und 5 waagerechten Sprossen

Die vielfältigen Farbausführungen entnehmen Sie bitte der „Programm-Übersicht Ausführung 5“.

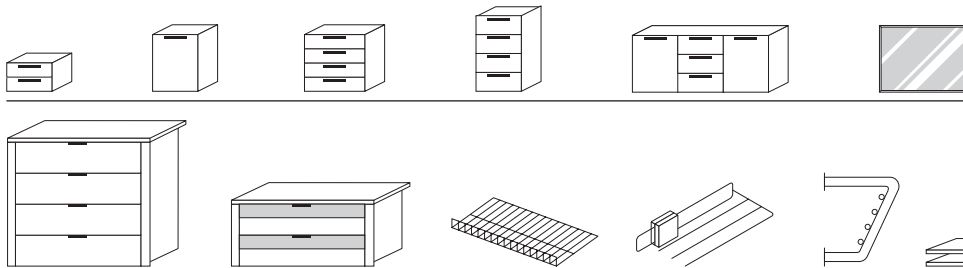
Rückwände in Stärke 5 mm

- Preisgruppe PG 1: Dekore
- Preisgruppe PG 2: Kristallspiegel
- Preisgruppe PG 3: Gläser & Grauspiegel

Breite 320 + 360 + 400 cm (Panorama)

Schwebetüren-Panoramaschränke	Höhe 240 cm	Aufpreise
mit Soft-Abstoppung* Nutztiefe 58 cm   <p>4-türig 2 Türen A li+re 2 Türen B mittig</p>	nur lieferbar in Tiefe 69 cm Tiefe 69 cm B320 H240 T69 mit Synchronbeschlag 32 321 75	Der Preis pro Artikel ergibt sich aus Basispreis + der Addition der Aufpreise: je Tür in PG 1 je Tür in PG 2 je Tür in PG 3 95 681 95 681
  <p>4-türig 2 Türen A li+re 2 Türen B mittig</p>	B360 H240 T69 mit Synchronbeschlag 32 361 75	je Tür in PG 1 je Tür in PG 2 je Tür in PG 3 95 682 95 682
  <p>4-türig 2 Türen A li+re 2 Türen B mittig</p>	B400 H240 T69 mit Synchronbeschlag 32 401 75	je Tür in PG 1 je Tür in PG 2 je Tür in PG 3 95 683 95 683

*Die Dämpfung beinhaltet die Soft-Abstoppung aller 4 Türen beim Öffnen und Schließen.
Der Synchronbeschlag erfordert eine zusätzliche Bauhöhe von ca. 2 cm, d.h. Schrank-Gesamthöhe ca. 242 cm



Passende Betten, Nachtschränke, Kommoden, Spiegel usw. finden Sie in den Programmen SONYO, SONYO+, AKARO und ALEGRO2.

Praktische Zubehörteile wie Schubkasteneinsätze, Krawatten- und Hosenhalter usw. finden Sie im Programm ZUBEHÖR.

Marcato2.5

Ausführung 5

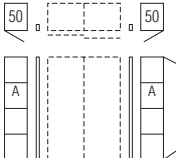
Höhe 240 cm

50er-Drehtürenschränke zum Anstellen li+re an Schwebetürenschränke - 5 waagerechte Sprossen

1. Farbe der Türen A wählen:	2. Korpusfarbe und Farbe der Verbindungsstollen wählen:
<p>Preisgruppe PG 1 - Dekore</p> <p>P9 Polarweiß P1 Perla S9 Seidengrau Y1 Terra L1 Basalt Q9 Jackson-Eiche-Nachbildung M1 Sonoma-Eiche-Nachbildung B1 Platin-Eiche-Nachbildung K1 Artisan-Eiche-Nachbildung U9 Riviera-Eiche-Nachbildung E9 Silbergrau-Eiche-Nachbildung A1 Macadamia-Nussbaum-Nachbildung</p> <p>Preisgruppe PG 2 - Kristallspiegel</p> <p>G79 Kristallspiegel</p> <p>Preisgruppe PG 3 - Gläser glänzend & Grauspiegel</p> <p>G28 Weißglas G30 Perlaglas G71 Seidengrauglas G76 Terraglas G98 Basaltglas G57 Grauspiegel</p>	<p>P9 Polarweiß P1 Perla S9 Seidengrau Y1 Terra L1 Basalt Q9 Jackson-Eiche-Nachbildung M1 Sonoma-Eiche-Nachbildung B1 Platin-Eiche-Nachbildung K1 Artisan-Eiche-Nachbildung U9 Riviera-Eiche-Nachbildung E9 Silbergrau-Eiche-Nachbildung A1 Macadamia-Nussbaum-Nachbildung</p> <p>3. Korpusinnenfarbe wählen:</p> <p>Z1 Birke-Nachbildung X1 Leinenoptik Twist</p> <p>4. Griffleisten- und Türsprossenfarbe wählen:</p> <p>301 alu-matt 322 Edelstahl 324 schwarz</p>

Rückwände in Stärke 5 mm

Die Drehtüren-Anstellschränke können als komplettes Set nicht maßgefertigt werden. Im Falle der Maßanfertigung müssen diese Artikel als Einzelschränke inklusive Verbindungsstollen und Tiefenausgleichsblenden 99 006 00 über furnplan geplant werden.

Drehtüren-Anstellschränke	Höhe 240 cm		Aufpreise	
mit Soft-Abstoppung zum Anstellen links und rechts an Schwebetürenschränke Nutztiefe 58 cm  Anstellschränke 2er-Set 1-türig, Breite 50 cm inkl. Verbindungsstollen ohne Beleuchtung	Tiefe 51 cm	nur lieferbar in Tiefe 69 cm Tiefe 69 cm	Der Preis pro Artikel ergibt sich aus Basispreis + der Addition der Aufpreise:	
	N° Basispreis: EUR		B2x54 H240 T69 72 527 05	je Tür in PG 1 je Tür in PG 2 je Tür in PG 3
mit LED-Lichtband* Anstellschränke 2er-Set 1-türig, Breite 50 cm inkl. Verbindungsstollen mit LED-Lichtband*		B2x54 H240 T69 72 528 05	je Tür in PG 1 je Tür in PG 2 je Tür in PG 3	95 680 95 680

Dreh- und Schwebetürenschränke können **nicht unmittelbar nebeneinander** gestellt, sondern müssen konstruktiv bedingt **durch Verbindungsstollen** ohne/mit Beleuchtung **unterbrochen** werden. Bei **Einsatz der Verbindungsstollen** können die Schränke **nicht mit Profilkranz** ausgestattet werden.

*Dimmbare LED-Beleuchtung (F; BEL118-Wessel), kaltweiß, mit nicht austauschbaren Leuchtmitteln, Aktivierung per Fernbedienung

Schwebetürenschränke mit 4 waagerechten Sprossen und Dekorabsetzung

Schwebetürenschränke

Höhe: **197/223/240 cm**

Tiefe: **51/69 cm**

Breite: **160-400 cm**

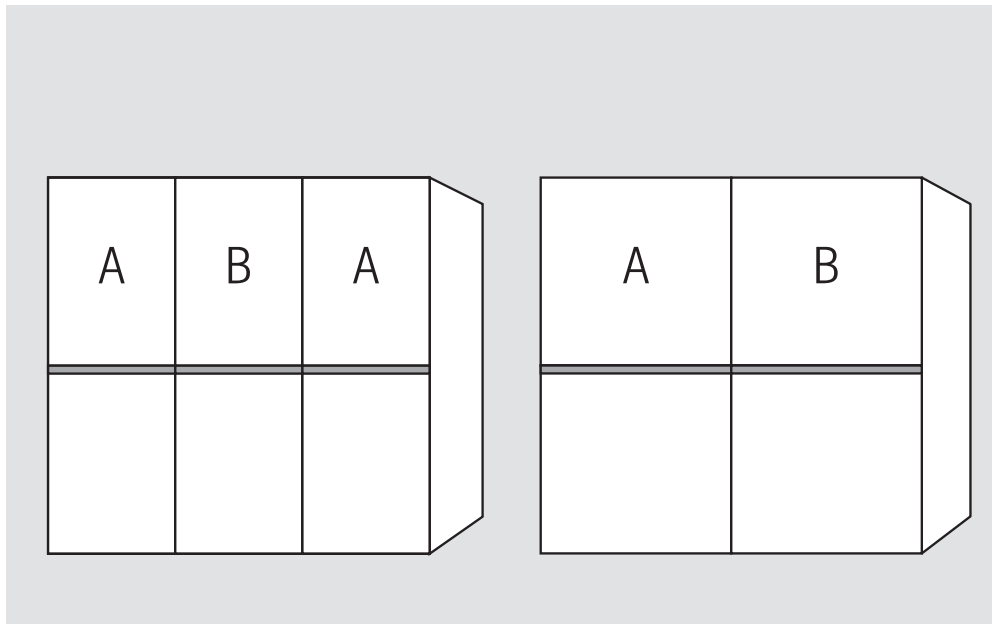
**Korpussinnenfarbe Birke-Nachbildung
bzw. Leinenoptik Twist**

Rückwände in Stärke 5 mm

**Innenausstattung
je Schrankelement:**

**Höhe 223/240 cm, Tiefe 51 cm:
2 Fachböden**

**Höhe 223/240 cm, Tiefe 69 cm:
2 Fachböden
1 Kleiderstange**



1.+2. Farbe der Türen A und B Farbe der Türen B wählen:	3. Farbe der Dekorabsetzung wählen:	5. Korpussinnenfarbe wählen:
<p>Preisgruppe PG 1 - Dekore</p> <p>P9 Polarweiß P1 Perla S9 Seidengrau Y1 Terra L1 Basalt Q9 Jackson-Eiche-Nachbildung M1 Sonoma-Eiche-Nachbildung B1 Platin-Eiche-Nachbildung K1 Artisan-Eiche-Nachbildung U9 Riviera-Eiche-Nachbildung E9 Silbergrau-Eiche-Nachbildung A1 Macadamia-Nussbaum-Nachbildung</p> <p>Preisgruppe PG 2 - Kristallspiegel G79 Kristallspiegel</p> <p>Preisgruppe PG 3 - Gläser glänzend & Grauspiegel G28 Weißglas G30 Perlaglas G71 Seidengrauglas G76 Terraglas G98 Basaltglas G57 Grauspiegel</p>	<p>P9 Polarweiß P1 Perla S9 Seidengrau Y1 Terra L1 Basalt Q9 Jackson-Eiche-Nachbildung M1 Sonoma-Eiche-Nachbildung B1 Platin-Eiche-Nachbildung K1 Artisan-Eiche-Nachbildung U9 Riviera-Eiche-Nachbildung E9 Silbergrau-Eiche-Nachbildung A1 Macadamia-Nussbaum-Nachbildung</p>	<p>Z1 Birke-Nachbildung X1 Leinenoptik Twist</p>
	<p>4. Korpustfarbe wählen:</p> <p>P9 Polarweiß P1 Perla S9 Seidengrau Y1 Terra L1 Basalt Q9 Jackson-Eiche-Nachbildung M1 Sonoma-Eiche-Nachbildung B1 Platin-Eiche-Nachbildung K1 Artisan-Eiche-Nachbildung U9 Riviera-Eiche-Nachbildung E9 Silbergrau-Eiche-Nachbildung A1 Macadamia-Nussbaum-Nachbildung</p>	<p>6. Griffleisten- und Türsprossenfarbe wählen:</p> <p>301 alu-matt 322 Edelstahl 324 schwarz</p> <p>Griffleiste Ausführung 176</p>

Ausführung 6

Marcato2.6

Höhe 197 cm

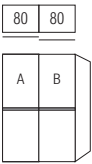
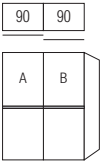
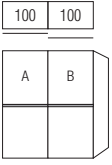
Schwebetürenschränke mit 4 waagerechten Sprossen und Dekorabsetzung

Die vielfältigen Farbausführungen entnehmen Sie bitte der „Programm-Übersicht Ausführung 6“.

Rückwände in Stärke 5 mm

- Preisgruppe PG 1: Dekore
- Preisgruppe PG 2: Kristallspiegel
- Preisgruppe PG 3: Gläser & Grauspiegel

Breite 160 + 180 + 200 cm

Schwebetürenschränke		Höhe 197 cm		Aufpreise	
Nutztiefe 40 bzw. 58 cm		Tiefe 51 cm	Tiefe 69 cm	Der Preis pro Artikel ergibt sich aus Basispreis + der Addition der Aufpreise:	
 <p>80 80</p> <p>2-türig 1 Tür A links 1 Tür B rechts</p>	N°	B160 H197 T51 Türen sind auch spiegelbildlich montierbar	B160 H197 T69	je Tür in PG 1 je Tür in PG 2 je Tür in PG 3	95 681 95 681
		37 160 86	38 160 86		
EUR		Basispreis:	Basispreis:		
 <p>90 90</p> <p>2-türig 1 Tür A links 1 Tür B rechts</p>	N°	B180 H197 T51 Türen sind auch spiegelbildlich montierbar	B180 H197 T69	je Tür in PG 1 je Tür in PG 2 je Tür in PG 3	95 682 95 682
		37 180 86	38 180 86		
EUR		Basispreis:	Basispreis:		
 <p>100 100</p> <p>2-türig 1 Tür A links 1 Tür B rechts</p>	N°	B200 H197 T51 Türen sind auch spiegelbildlich montierbar	B200 H197 T69	je Tür in PG 1 je Tür in PG 2 je Tür in PG 3	95 683 95 683
		37 200 86	38 200 86		
EUR		Basispreis:	Basispreis:		

Dämpfungsbeschläge	
nicht einsetzbar in Kombination mit Synchronfunktion	
N°	91 257 18
EUR	
Dämpfungsbeschläge (2er-Set) für Schwebetüren zur Soft-Abstoppung der beiden Außentüren	

Dämpfungsbeschläge	
nicht einsetzbar in Kombination mit Synchronfunktion	
N°	91 262 18
EUR	
Öffnungs- und Kollisionsdämpfung für alle 2-türigen Schränke (Breite 160 bis 200 cm); zieht die Türen in Offen-Position und dämpft die Türen untereinander	

Ausführung 6

Marcato2.6

Höhe 197 cm

Schwebetürenschränke mit 4 waagerechten Sprossen und Dekorabsetzung

Die vielfältigen Farbausführungen entnehmen Sie bitte der „Programm-Übersicht Ausführung 6“.

Rückwände in Stärke 5 mm

- Preisgruppe PG 1: Dekore
- Preisgruppe PG 2: Kristallspiegel
- Preisgruppe PG 3: Gläser & Grauspiegel

Breite 240 + 270 + 300 cm

Schwebetürenschränke		Höhe 197 cm		Aufpreise	
Nutztiefe 40 bzw. 58 cm		Tiefe 51 cm	Tiefe 69 cm	Der Preis pro Artikel ergibt sich aus Basispreis + der Addition der Aufpreise:	
<p>80 80 80</p> <p>A B A</p> <p>3-türig 2 Türen A li+re 1 Tür B mittig</p>	N°	B240 H197 T51 37 240 86	B240 H197 T69 38 240 86	je Tür in PG 1 je Tür in PG 2 je Tür in PG 3	95 681 95 681
	EUR	Basispreis:	Basispreis:		
<p>90 90 90</p> <p>A B A</p> <p>3-türig 2 Türen A li+re 1 Tür B mittig</p>	N°	B270 H197 T51 Türen sind auch spiegelbildlich montierbar 37 270 86	B270 H197 T69 38 270 86	je Tür in PG 1 je Tür in PG 2 je Tür in PG 3	95 682 95 682
	EUR	Basispreis:	Basispreis:		
<p>100 100 100</p> <p>A B A</p> <p>3-türig 2 Türen A li+re 1 Tür B mittig</p>	N°	B300 H197 T51 37 300 86	B300 H197 T69 38 300 86	je Tür in PG 1 je Tür in PG 2 je Tür in PG 3	95 683 95 683
	EUR	Basispreis:	Basispreis:		

Dämpfungsbeschläge	
nicht einsetzbar in Kombination mit Synchronfunktion	
N°	91 257 18
EUR	Dämpfungsbeschläge (2er-Set) für Schwebetüren zur Soft-Abstoppung der beiden Außentüren

Dämpfungsbeschläge	
nicht einsetzbar in Kombination mit Synchronfunktion	
N°	91 263 18
EUR	Öffnungs-, Kollisions- und Mitteltürdämpfung für alle 3-türigen Schränke (Breite 240 bis 300 cm); zieht die Türen in Offen-Position, dämpft die Türen untereinander und zentriert die Mitteltür beim Schließen

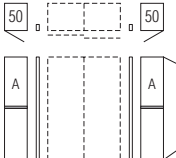
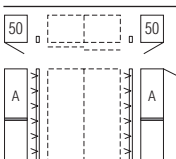
Marcato2.6

Ausführung 6

Höhe 197 cm

50er-Drehtüreschr. zum Anstellen li+re an Schwebetüreschränke - 4 waagerechte Sprossen und Dekorabsetzung

<p>1. Farbe der Türen A wählen:</p> <p>Preisgruppe PG 1 - Dekore P9 Polarweiß P1 Perla S9 Seidengrau Y1 Terra L1 Basalt Q9 Jackson-Eiche-Nachbildung M1 Sonoma-Eiche-Nachbildung B1 Platin-Eiche-Nachbildung K1 Artisan-Eiche-Nachbildung U9 Riviera-Eiche-Nachbildung E9 Silbergrau-Eiche-Nachbildung A1 Macadamia-Nussbaum-Nachbildung</p> <p>Preisgruppe PG 2 - Kristallspiegel G79 Kristallspiegel</p> <p>Preisgruppe PG 3 - Gläser glänzend & Grauspiegel G28 Weißglas G30 Perlaglas G71 Seidengrauglas G76 Terraglas G98 Basaltglas G57 Grauspiegel</p>	<p>2. Korpusfarbe und Farbe der Verbindungsstollen wählen:</p> <p>P9 Polarweiß P1 Perla S9 Seidengrau Y1 Terra L1 Basalt Q9 Jackson-Eiche-Nachbildung M1 Sonoma-Eiche-Nachbildung B1 Platin-Eiche-Nachbildung K1 Artisan-Eiche-Nachbildung U9 Riviera-Eiche-Nachbildung E9 Silbergrau-Eiche-Nachbildung A1 Macadamia-Nussbaum-Nachbildung</p> <p>3. Korpusinnenfarbe wählen:</p> <p>Z1 Birke-Nachbildung X1 Leinenoptik Twist</p> <p>4. Griffleisten- und Türsprossenfarbe wählen:</p> <p>301 alu-matt 322 Edelstahl 324 schwarz</p>	<p>Rückwände in Stärke 5 mm</p> <p>Die Drehtüren-Anstellschränke können als komplettes Set <u>nicht</u> maßgefertigt werden. Im Falle der Maßenfertigung müssen diese Artikel als Einzelschränke inklusive Verbindungsstollen und Tiefenausgleichsblenden 99 006 00 über furnplan geplant werden.</p>
---	--	---

Drehtüren-Anstellschränke	Höhe 197 cm		Aufpreise	
<p>mit Soft-Abstopfung zum Anstellen links und rechts an Schwebetüreschränke Nutztiefe 58 cm</p>  <p>Anstellschränke 2er-Set 1-türig, Breite 50 cm inkl. Verbindungsstollen ohne Beleuchtung</p>	Tiefe 51 cm	nur lieferbar in Tiefe 69 cm Tiefe 69 cm	Der Preis pro Artikel ergibt sich aus Basispreis + der Addition der Aufpreise:	
	N°	B2x54 H197 T69	78 527 06	Basispreis:
EUR				
 <p>Anstellschränke 2er-Set 1-türig, Breite 50 cm inkl. Verbindungsstollen mit LED-Lichtband*</p>	Tiefe 51 cm	nur lieferbar in Tiefe 69 cm Tiefe 69 cm	Der Preis pro Artikel ergibt sich aus Basispreis + der Addition der Aufpreise:	
	N°	B2x54 H197 T69	78 528 06	Basispreis:
EUR				

Dreh- und Schwebetüreschränke können **nicht unmittelbar nebeneinander** gestellt, sondern müssen konstruktiv bedingt **durch Verbindungsstollen** ohne/mit Beleuchtung **unterbrochen** werden. Bei **Einsatz der Verbindungsstollen** können die Schränke **nicht mit Profilkranz** ausgestattet werden.

*Dimmbare LED-Beleuchtung (F; BEL118-Wessel), kaltweiß, mit nicht austauschbaren Leuchtmitteln, Aktivierung per Fernbedienung

Ausführung 6

Marcato2.6

Höhe 223 cm

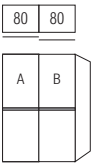
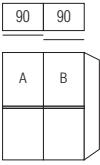
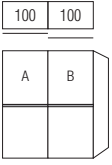
Schwebetürenschränke mit 4 waagerechten Sprossen und Dekorabsetzung

Die vielfältigen Farbausführungen entnehmen Sie bitte der „Programm-Übersicht Ausführung 6“.

Rückwände in Stärke 5 mm

- Preisgruppe PG 1: Dekore
- Preisgruppe PG 2: Kristallspiegel
- Preisgruppe PG 3: Gläser & Grauspiegel

Breite 160 + 180 + 200 cm

Schwebetürenschränke		Höhe 223 cm		Aufpreise	
Nutztiefe 40 bzw. 58 cm		Tiefe 51 cm	Tiefe 69 cm	Der Preis pro Artikel ergibt sich aus Basispreis + der Addition der Aufpreise:	
 <p>80 80</p> <p>2-türig 1 Tür A links 1 Tür B rechts</p>	N°	B160 H223 T51 Türen sind auch spiegelbildlich montierbar 34 160 86	B160 H223 T69 Türen sind auch spiegelbildlich montierbar 35 160 86	je Tür in PG 1 je Tür in PG 2 je Tür in PG 3	95 681 95 681
	EUR	Basispreis:	Basispreis:		
 <p>90 90</p> <p>2-türig 1 Tür A links 1 Tür B rechts</p>	N°	B180 H223 T51 Türen sind auch spiegelbildlich montierbar 34 180 86	B180 H223 T69 Türen sind auch spiegelbildlich montierbar 35 180 86	je Tür in PG 1 je Tür in PG 2 je Tür in PG 3	95 682 95 682
	EUR	Basispreis:	Basispreis:		
 <p>100 100</p> <p>2-türig 1 Tür A links 1 Tür B rechts</p>	N°	B200 H223 T51 Türen sind auch spiegelbildlich montierbar 34 200 86	B200 H223 T69 Türen sind auch spiegelbildlich montierbar 35 200 86	je Tür in PG 1 je Tür in PG 2 je Tür in PG 3	95 683 95 683
	EUR	Basispreis:	Basispreis:		

Dämpfungsbeschläge	
nicht einsetzbar in Kombination mit Synchronfunktion	
N°	91 257 18
EUR	
Dämpfungsbeschläge (2er-Set) für Schwebetüren zur Soft-Abstoppung der beiden Außentüren	

Dämpfungsbeschläge	
nicht einsetzbar in Kombination mit Synchronfunktion	
N°	91 262 18
EUR	
Öffnungs- und Kollisionsdämpfung für alle 2-türigen Schränke (Breite 160 bis 200 cm); zieht die Türen in Offen-Position und dämpft die Türen untereinander	

Ausführung 6

Marcato2.6

Höhe 223 cm

Schwebetürenschränke mit 4 waagerechten Sprossen und Dekorabsetzung

Die vielfältigen Farbausführungen entnehmen Sie bitte der „Programm-Übersicht Ausführung 6“.

Rückwände in Stärke 5 mm

- Preisgruppe PG 1: Dekore
- Preisgruppe PG 2: Kristallspiegel
- Preisgruppe PG 3: Gläser & Grauspiegel

Breite 240 cm + 280 cm + 320 cm

Schwebetürenschränke		Höhe 223 cm		Aufpreise	
Nutztiefe 58 cm		Tiefe 51 cm	nur lieferbar in Tiefe 69 cm Tiefe 69 cm	Der Preis pro Artikel ergibt sich aus Basispreis + der Addition der Aufpreise:	
<p>120 120</p> <p>A B</p> <p>A B</p> <p>2-türig 2 Türpaneel A links 2 Türpaneel B rechts</p>	N°	Türen sind auch spiegelbildlich montierbar	B240 H223 T69 35 243 86	je Türpaneel in PG 1 je Türpaneel in PG 2 je Türpaneel in PG 3	95 695 95 695
EUR			Basispreis:		
<p>40 100 100 40</p> <p>A B</p> <p>A B</p> <p>2-türig 2 Türpaneel A links 2 Türpaneel B rechts</p>	N°	Türen sind auch spiegelbildlich montierbar	B280 H223 T69 35 283 86	je Türpaneel in PG 1 je Türpaneel in PG 2 je Türpaneel in PG 3	95 696 95 696
EUR			Basispreis:		
<p>80 80 80 80</p> <p>A B</p> <p>A B</p> <p>2-türig 2 Türpaneel A links 2 Türpaneel B rechts</p>	N°	Türen sind auch spiegelbildlich montierbar	B320 H223 T69 35 323 86	je Türpaneel in PG 1 je Türpaneel in PG 2 je Türpaneel in PG 3	95 697 95 697
EUR			Basispreis:		

Dämpfungsbeschläge		
nicht einsetzbar in Kombination mit Synchronfunktion		
Dämpfungsbeschläge (2er-Set) für Schwebetüren zur Soft-Abstoppung der beiden Außentüren	N°	91 257 18
EUR		

Dämpfungsbeschläge		
nicht einsetzbar in Kombination mit Synchronfunktion		
Öffnungs- und Kollisionsdämpfung für alle 2-türigen Schränke (Breite 240 bis 320 cm); zieht die Türen in Offen-Position und dämpft die Türen untereinander	N°	91 262 18
EUR		

Ausführung 6

Marcato2.6

Höhe 223 cm

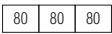
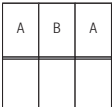




Schwebetürenschränke mit 4 waagerechten Sprossen und Dekorabsetzung

Die vielfältigen Farbausführungen entnehmen Sie bitte der „Programm-Übersicht Ausführung 6“.

Rückwände in Stärke 5 mm

Preisgruppe PG 1: Dekore
 Preisgruppe PG 2: Kristallspiegel
 Preisgruppe PG 3: Gläser & Grauspiegel

Breite 240 + 270 + 300 cm

Schwebetürenschränke		Höhe 223 cm		Aufpreise	
Nutztiefe 40 bzw. 58 cm		Tiefe 51 cm	Tiefe 69 cm	Der Preis pro Artikel ergibt sich aus Basispreis + der Addition der Aufpreise:	
  3-türig 2 Türen A li+re 1 Tür B mittig	N°	B240 H223 T51 34 240 86	B240 H223 T69 35 240 86	je Tür in PG 1 je Tür in PG 2 je Tür in PG 3	95 681 95 681
EUR		Basispreis:	Basispreis:		
  3-türig 2 Türen A li+re 1 Tür B mittig	N°	B270 H223 T51 34 270 86	B270 H223 T69 35 270 86	je Tür in PG 1 je Tür in PG 2 je Tür in PG 3	95 682 95 682
EUR		Basispreis:	Basispreis:		
  3-türig 2 Türen A li+re 1 Tür B mittig	N°	B300 H223 T51 34 300 86	B300 H223 T69 35 300 86	je Tür in PG 1 je Tür in PG 2 je Tür in PG 3	95 683 95 683
EUR		Basispreis:	Basispreis:		

Dämpfungsbeschläge

nicht einsetzbar in Kombination mit Synchronfunktion

Dämpfungsbeschläge (2er-Set) für Schwebetüren

zur Soft-Abstoppung der beiden Außentüren

N°

91 257 18

EUR

Dämpfungsbeschläge

nicht einsetzbar in Kombination mit Synchronfunktion

Öffnungs-, Kollisions- und Mitteltürdämpfung für alle 3-türigen Schränke (Breite 240 bis 300 cm); zieht die Türen in Offen-Position, dämpft die Türen untereinander und zentriert die Mitteltür beim Schließen

N°

91 263 18

EUR

Ausführung 6

Marcato2.6

Höhe 223 cm

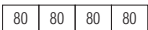





Schwebetürenschränke mit 4 waagerechten Sprossen und Dekorabsetzung

Die vielfältigen Farbausführungen entnehmen Sie bitte der „Programm-Übersicht Ausführung 6“.

Rückwände in Stärke 5 mm

Preisgruppe PG 1: Dekore
 Preisgruppe PG 2: Kristallspiegel
 Preisgruppe PG 3: Gläser & Grauspiegel

Breite 320 + 360 + 400 cm

Schwebetürenschränke	Höhe 223 cm		Aufpreise	
Nutztiefe 58 cm	Tiefe 51 cm	nur lieferbar in Tiefe 69 cm Tiefe 69 cm	Der Preis pro Artikel ergibt sich aus Basispreis + der Addition der Aufpreise:	
  4-türig 2 Türen A li+re 2 Türen B mittig	N°	B320 H223 T69 35 320 86	je Tür in PG 1 je Tür in PG 2 je Tür in PG 3	95 681 95 681
EUR		Basispreis:		
  4-türig 2 Türen A li+re 2 Türen B mittig	N°	B360 H223 T69 35 360 86	je Tür in PG 1 je Tür in PG 2 je Tür in PG 3	95 682 95 682
EUR		Basispreis:		
  4-türig 2 Türen A li+re 2 Türen B mittig	N°	B400 H223 T69 35 400 86	je Tür in PG 1 je Tür in PG 2 je Tür in PG 3	95 683 95 683
EUR		Basispreis:		

Dämpfungsbeschläge

nicht einsetzbar in Kombination mit Synchronfunktion

Dämpfungsbeschläge (2er-Set) für Außentüren von Schwebetürenschränken

zur Soft-Abstoppung der beiden Außentüren; bei allen 4-türigen Schränken (Br. 320-400 cm) auch zur Dämpfung der beiden Mitteltüren beim Schließen einsetzbar

N°

91 257 18

EUR

Dämpfungsbeschläge

nicht einsetzbar in Kombination mit Synchronfunktion

Öffnungs- und Kollisionsdämpfung (zur Montage in der Schrankmitte) für alle 4-türigen Schränke

(Breite 320 bis 400 cm); zieht die Türen in Offen-Position und dämpft die Türen untereinander

N°

91 269 18

EUR

Ausführung 6

Marcato2.6

Höhe 223 cm

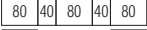

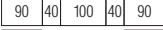

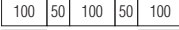

Schwebetürenschränke mit 4 waagerechten Sprossen und Dekorabsetzung

Die vielfältigen Farbausführungen entnehmen Sie bitte der „Programm-Übersicht Ausführung 6“.

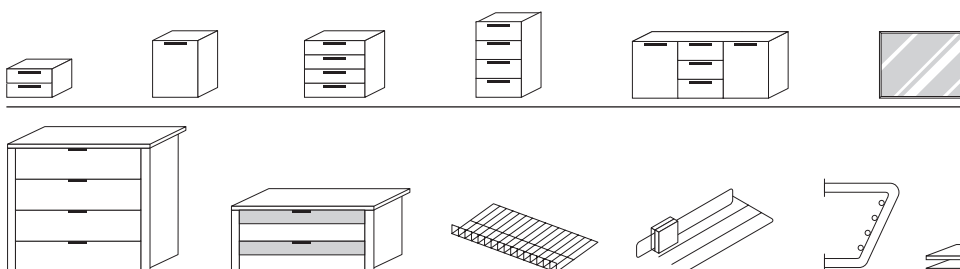
Rückwände in Stärke 5 mm

Preisgruppe PG 1: Dekore
 Preisgruppe PG 2: Kristallspiegel
 Preisgruppe PG 3: Gläser & Grauspiegel

Breite 320 + 360 + 400 cm (Panorama)

Schwebetüren-Panoramaschränke		Höhe 223 cm		Aufpreise	
mit Soft-Abstoppung* Nutztiefe 58 cm		Tiefe 51 cm	nur lieferbar in Tiefe 69 cm Tiefe 69 cm	Der Preis pro Artikel ergibt sich aus Basispreis + der Addition der Aufpreise:	
  4-türig 2 Türen A li+re 2 Türen B mittig	N°		B320 H223 T69 mit Synchronbeschlag 35 321 86	je Tür in PG 1	
EUR			Basispreis:	je Tür in PG 2	95 681
				je Tür in PG 3	95 681
  4-türig 2 Türen A li+re 2 Türen B mittig	N°		B360 H223 T69 mit Synchronbeschlag 35 361 86	je Tür in PG 1	
EUR			Basispreis:	je Tür in PG 2	95 682
				je Tür in PG 3	95 682
  4-türig 2 Türen A li+re 2 Türen B mittig	N°		B400 H223 T69 mit Synchronbeschlag 35 401 86	je Tür in PG 1	
EUR			Basispreis:	je Tür in PG 2	95 683
				je Tür in PG 3	95 683

*Die Dämpfung beinhaltet die Soft-Abstoppung aller 4 Türen beim Öffnen und Schließen.
 Der Synchronbeschlag erfordert eine zusätzliche Bauhöhe von ca. 2 cm, d.h. Schrank-Gesamthöhe ca. 225 cm



Passende Betten,
 Nachtschränke, Kommoden,
 Spiegel usw. finden Sie in den
 Programmen SONYO, SONYO+,
 AKARO und ALEGRO2.

Praktische Zubehörteile
 wie Schubkasteneinsätze,
 Krawatten- und Hosenhalter
 usw. finden Sie im
 Programm ZUBEHÖR.

Marcato2.6


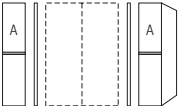
Ausführung 6

Höhe 223 cm

50er-Drehtüreschr. zum Anstellen li+re an Schwebetüreschränke - 4 waagerechte Sprossen und Dekorabsetzung

1. Farbe der Türen A wählen:	2. Farbe der Dekorabsetzung wählen:	3. Korpusinnenfarbe wählen:
<p>Preisgruppe PG 1 - Dekore</p> <p>P9 Polarweiß P1 Perla S9 Seidengrau Y1 Terra L1 Basalt Q9 Jackson-Eiche-Nachbildung M1 Sonoma-Eiche-Nachbildung B1 Platin-Eiche-Nachbildung K1 Artisan-Eiche-Nachbildung U9 Riviera-Eiche-Nachbildung E9 Silbergrau-Eiche-Nachbildung A1 Macadamia-Nussbaum-Nachbildung</p> <p>Preisgruppe PG 2 - Kristallspiegel</p> <p>G79 Kristallspiegel</p> <p>Preisgruppe PG 3 - Gläser glänzend & Grauspiegel</p> <p>G28 Weißglas G30 Perlaglas G71 Seidengrauglas G76 Terraglas G98 Basaltglas G57 Grauspiegel</p>	<p>P9 Polarweiß P1 Perla S9 Seidengrau Y1 Terra L1 Basalt Q9 Jackson-Eiche-Nachbildung M1 Sonoma-Eiche-Nachbildung B1 Platin-Eiche-Nachbildung K1 Artisan-Eiche-Nachbildung U9 Riviera-Eiche-Nachbildung E9 Silbergrau-Eiche-Nachbildung A1 Macadamia-Nussbaum-Nachbildung</p> <p>3. Korpusfarbe und Farbe der Verbindungsstellen wählen:</p> <p>P9 Polarweiß P1 Perla S9 Seidengrau Y1 Terra L1 Basalt Q9 Jackson-Eiche-Nachbildung M1 Sonoma-Eiche-Nachbildung B1 Platin-Eiche-Nachbildung K1 Artisan-Eiche-Nachbildung U9 Riviera-Eiche-Nachbildung E9 Silbergrau-Eiche-Nachbildung A1 Macadamia-Nussbaum-Nachbildung</p>	<p>Z1 Birke-Nachbildung X1 Leinenoptik Twist</p> <p>4. Griffleisten- und Türsprossenfarbe wählen:</p> <p>301 alu-matt 322 Edelstahl 324 schwarz</p>

Die Drehtüren-Anstellschränke können als komplettes Set nicht maßgefertigt werden. Im Falle der Maßanfertigung müssen diese Artikel als Einzelschränke inklusive Verbindungsstellen und Tiefenausgleichsblenden 99 006 00 über furnplan geplant werden.

Drehtüren-Anstellschränke	Höhe 223 cm		Aufpreise	
mit Soft-Abstopfung zum Anstellen links und rechts an Schwebetüreschränke Nutztiefe 58 cm	Tiefe 51 cm	nur lieferbar in Tiefe 69 cm Tiefe 69 cm	Der Preis pro Artikel ergibt sich aus Basispreis + der Addition der Aufpreise:	
 <p>Anstellschränke 2er-Set 1-türig, Breite 50 cm inkl. Verbindungsstellen ohne Beleuchtung</p>	N°	B2x54 H223 T69 75 527 06	je Tür in PG 1 je Tür in PG 2 je Tür in PG 3	95 680 95 680
 <p>Anstellschränke 2er-Set 1-türig, Breite 50 cm inkl. Verbindungsstellen mit LED-Lichtband*</p>	N°	B2x54 H223 T69 75 528 06	je Tür in PG 1 je Tür in PG 2 je Tür in PG 3	95 680 95 680

Dreh- und Schwebetüreschränke können **nicht unmittelbar nebeneinander** gestellt, sondern müssen konstruktiv bedingt **durch Verbindungsstellen** ohne/mit Beleuchtung **unterbrochen** werden. Bei **Einsatz der Verbindungsstellen** können die Schränke **nicht mit Profilkranz** ausgestattet werden.

*Dimmbare LED-Beleuchtung (F; BEL118-Wessel), kaltweiß, mit nicht austauschbaren Leuchtmitteln, Aktivierung per Fernbedienung

Ausführung 6

Marcato2.6

Höhe 240 cm

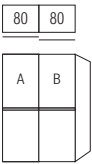
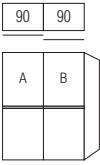
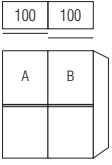
Schwebetürenschränke mit 4 waagerechten Sprossen und Dekorabsetzung

Die vielfältigen Farbausführungen entnehmen Sie bitte der „Programm-Übersicht Ausführung 6“.

Rückwände in Stärke 5 mm

- Preisgruppe PG 1: Dekore
- Preisgruppe PG 2: Kristallspiegel
- Preisgruppe PG 3: Gläser & Grauspiegel

Breite 160 + 180 + 200 cm

Schwebetürenschränke		Höhe 240 cm		Aufpreise	
Nutztiefe 40 bzw. 58 cm		Tiefe 51 cm	Tiefe 69 cm	Der Preis pro Artikel ergibt sich aus Basispreis + der Addition der Aufpreise:	
 <p>80 80</p> <p>2-türig 1 Tür A links 1 Tür B rechts</p>	N°	B160 H240 T51 Türen sind auch spiegelbildlich montierbar 31 160 86	B160 H240 T69 Türen sind auch spiegelbildlich montierbar 32 160 86	je Tür in PG 1	95 681 95 681
	EUR	Basispreis:	Basispreis:	je Tür in PG 2 je Tür in PG 3	
 <p>90 90</p> <p>2-türig 1 Tür A links 1 Tür B rechts</p>	N°	B180 H240 T51 Türen sind auch spiegelbildlich montierbar 31 180 86	B180 H240 T69 Türen sind auch spiegelbildlich montierbar 32 180 86	je Tür in PG 1	95 682 95 682
	EUR	Basispreis:	Basispreis:	je Tür in PG 2 je Tür in PG 3	
 <p>100 100</p> <p>2-türig 1 Tür A links 1 Tür B rechts</p>	N°	B200 H240 T51 Türen sind auch spiegelbildlich montierbar 31 200 86	B200 H240 T69 Türen sind auch spiegelbildlich montierbar 32 200 86	je Tür in PG 1	95 683 95 683
	EUR	Basispreis:	Basispreis:	je Tür in PG 2 je Tür in PG 3	

Dämpfungsbeschläge	
nicht einsetzbar in Kombination mit Synchronfunktion	
N°	91 257 18
EUR	Dämpfungsbeschläge (2er-Set) für Schwebetüren zur Soft-Abstoppung der beiden Außentüren

Dämpfungsbeschläge	
nicht einsetzbar in Kombination mit Synchronfunktion	
N°	91 262 18
EUR	Öffnungs- und Kollisionsdämpfung für alle 2-türigen Schränke (Breite 160 bis 200 cm); zieht die Türen in Offen-Position und dämpft die Türen untereinander

Ausführung 6

Marcato2.6

Höhe 240 cm

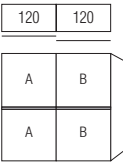
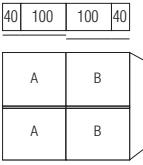
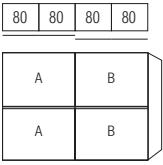
Schwebetürenschränke mit 4 waagerechten Sprossen und Dekorabsetzung

Die vielfältigen Farbausführungen entnehmen Sie bitte der „Programm-Übersicht Ausführung 6“.

Rückwände in Stärke 5 mm

- Preisgruppe PG 1: Dekore
- Preisgruppe PG 2: Kristallspiegel
- Preisgruppe PG 3: Gläser & Grauspiegel

Breite 240 cm + 280 cm + 320 cm

Schwebetürenschränke		Höhe 240 cm		Aufpreise	
Nutztiefe 58 cm		Tiefe 51 cm	nur lieferbar in Tiefe 69 cm Tiefe 69 cm	Der Preis pro Artikel ergibt sich aus Basispreis + der Addition der Aufpreise:	
 <p>2-türig 2 Türpaneel A links 2 Türpaneel B rechts</p>	N°	Türen sind auch spiegelbildlich montierbar	B240 H240 T69 32 243 86	je Türpaneel in PG 1 je Türpaneel in PG 2 je Türpaneel in PG 3	95 695 95 695
EUR			Basispreis:		
 <p>2-türig 2 Türpaneel A links 2 Türpaneel B rechts</p>	N°	Türen sind auch spiegelbildlich montierbar	B280 H240 T69 32 283 86	je Türpaneel in PG 1 je Türpaneel in PG 2 je Türpaneel in PG 3	95 696 95 696
EUR			Basispreis:		
 <p>2-türig 2 Türpaneel A links 2 Türpaneel B rechts</p>	N°	Türen sind auch spiegelbildlich montierbar	B320 H240 T69 32 323 86	je Türpaneel in PG 1 je Türpaneel in PG 2 je Türpaneel in PG 3	95 697 95 697
EUR			Basispreis:		

Dämpfungsbeschläge	
nicht einsetzbar in Kombination mit Synchronfunktion	
N°	91 257 18
EUR	
Dämpfungsbeschläge (2er-Set) für Schwebetüren	
zur Soft-Abstoppung der beiden Außentüren	

Dämpfungsbeschläge	
nicht einsetzbar in Kombination mit Synchronfunktion	
N°	91 262 18
EUR	
Öffnungs- und Kollisionsdämpfung für alle 2-türigen Schränke	
(Breite 240 bis 320 cm); zieht die Türen in Offen-Position und dämpft die Türen untereinander	

Ausführung 6

Marcato2.6

Höhe 240 cm

Schwebetürenschränke mit 4 waagerechten Sprossen und Dekorabsetzung

Die vielfältigen Farbausführungen entnehmen Sie bitte der „Programm-Übersicht Ausführung 6“.

Rückwände in Stärke 5 mm

- Preisgruppe PG 1: Dekore
- Preisgruppe PG 2: Kristallspiegel
- Preisgruppe PG 3: Gläser & Grauspiegel

Breite 240 + 270 + 300 cm

Schwebetürenschränke		Höhe 240 cm		Aufpreise	
Nutztiefe 40 bzw. 58 cm		Tiefe 51 cm	Tiefe 69 cm	Der Preis pro Artikel ergibt sich aus Basispreis + der Addition der Aufpreise:	
<p>80 80 80</p> <p>A B A</p> <p>3-türig 2 Türen A li+re 1 Tür B mittig</p>	N°	B240 H223 T51 31 240 86	B240 H223 T69 32 240 86	je Tür in PG 1 je Tür in PG 2 je Tür in PG 3	95 681 95 681
	EUR	Basispreis:	Basispreis:		
<p>90 90 90</p> <p>A B A</p> <p>3-türig 2 Türen A li+re 1 Tür B mittig</p>	N°	B270 H223 T51 31 270 86	B270 H223 T69 32 270 86	je Tür in PG 1 je Tür in PG 2 je Tür in PG 3	95 682 95 682
	EUR	Basispreis:	Basispreis:		
<p>100 100 100</p> <p>A B A</p> <p>3-türig 2 Türen A li+re 1 Tür B mittig</p>	N°	B300 H223 T51 31 300 86	B300 H223 T69 32 300 86	je Tür in PG 1 je Tür in PG 2 je Tür in PG 3	95 683 95 683
	EUR	Basispreis:	Basispreis:		

Dämpfungsbeschläge	
nicht einsetzbar in Kombination mit Synchronfunktion	
N°	91 257 18
EUR	Dämpfungsbeschläge (2er-Set) für Schwebetüren zur Soft-Abstoppung der beiden Außentüren

Dämpfungsbeschläge	
nicht einsetzbar in Kombination mit Synchronfunktion	
N°	91 263 18
EUR	Öffnungs-, Kollisions- und Mitteltürdämpfung für alle 3-türigen Schränke (Breite 240 bis 300 cm); zieht die Türen in Offen-Position, dämpft die Türen untereinander und zentriert die Mitteltür beim Schließen

Ausführung 6

Marcato2.6

Höhe 240 cm

Schwebetürenschränke mit 4 waagerechten Sprossen und Dekorabsetzung

Die vielfältigen Farbausführungen entnehmen Sie bitte der „Programm-Übersicht Ausführung 6“.

Rückwände in Stärke 5 mm

- Preisgruppe PG 1: Dekore
- Preisgruppe PG 2: Kristallspiegel
- Preisgruppe PG 3: Gläser & Grauspiegel

Breite 320 + 360 + 400 cm

Schwebetürenschränke		Höhe 240 cm		Aufpreise	
Nutztiefe 58 cm		Tiefe 51 cm	nur lieferbar in Tiefe 69 cm Tiefe 69 cm	Der Preis pro Artikel ergibt sich aus Basispreis + der Addition der Aufpreise:	
<p>80 80 80 80</p> <p>A B B A</p> <p>4-türig 2 Türen A li+re 2 Türen B mittig</p>	N°		B320 H240 T69		
			32 320 86		
			Basispreis:	je Tür in PG 1 je Tür in PG 2 je Tür in PG 3	95 681 95 681
	EUR				
<p>90 90 90 90</p> <p>A B B A</p> <p>4-türig 2 Türen A li+re 2 Türen B mittig</p>	N°		B360 H240 T69		
			32 360 86		
			Basispreis:	je Tür in PG 1 je Tür in PG 2 je Tür in PG 3	95 682 95 682
	EUR				
<p>100 100 100 100</p> <p>A B B A</p> <p>4-türig 2 Türen A li+re 2 Türen B mittig</p>	N°		B400 H240 T69		
			32 400 86		
			Basispreis:	je Tür in PG 1 je Tür in PG 2 je Tür in PG 3	95 683 95 683
	EUR				

Dämpfungsbeschläge		Dämpfungsbeschläge	
nicht einsetzbar in Kombination mit Synchronfunktion		nicht einsetzbar in Kombination mit Synchronfunktion	
Dämpfungsbeschläge (2er-Set) für Außentüren von Schwebetürenschränken zur Soft-Abstoppung der beiden Außentüren; bei allen 4-türigen Schränken (Br. 320-400 cm) auch zur Dämpfung der beiden Mitteltüren beim Schließen einsetzbar	N°	91 257 18	
	EUR		
		Öffnungs- und Kollisionsdämpfung (zur Montage in der Schrankmitte) für alle 4-türigen Schränke (Breite 320 bis 400 cm); zieht die Türen in Offen-Position und dämpft die Türen untereinander	N°
			91 269 18
	EUR		

Ausführung 6

Marcato2.6

Höhe 240 cm

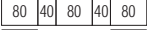

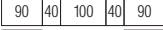

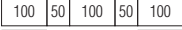

Schwebetürenschränke mit 4 waagerechten Sprossen und Dekorabsetzung

Die vielfältigen Farbausführungen entnehmen Sie bitte der „Programm-Übersicht Ausführung 6“.

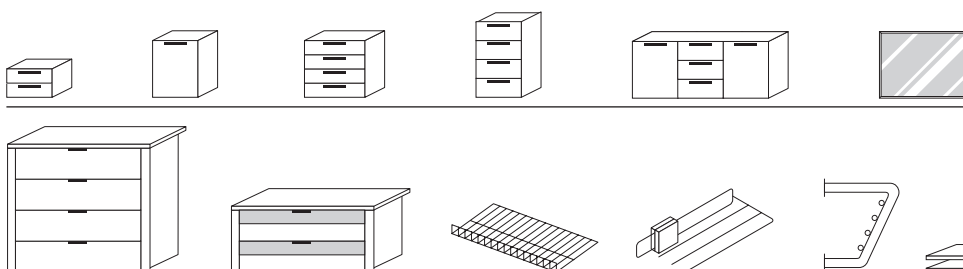
Rückwände in Stärke 5 mm

Preisgruppe PG 1: Dekore
 Preisgruppe PG 2: Kristallspiegel
 Preisgruppe PG 3: Gläser & Grauspiegel

Breite 320 + 360 + 400 cm (Panorama)

Schwebetüren-Panoramaschränke		Höhe 240 cm		Aufpreise	
mit Soft-Abstoppung* Nutztiefe 58 cm		Tiefe 51 cm	nur lieferbar in Tiefe 69 cm Tiefe 69 cm	Der Preis pro Artikel ergibt sich aus Basispreis + der Addition der Aufpreise:	
  4-türig 2 Türen A li+re 2 Türen B mittig	N°		B320 H240 T69 mit Synchronbeschlag 32 321 86	je Tür in PG 1	
EUR			Basispreis:	je Tür in PG 2	95 681
				je Tür in PG 3	95 681
  4-türig 2 Türen A li+re 2 Türen B mittig	N°		B360 H240 T69 mit Synchronbeschlag 32 361 86	je Tür in PG 1	
EUR			Basispreis:	je Tür in PG 2	95 682
				je Tür in PG 3	95 682
  4-türig 2 Türen A li+re 2 Türen B mittig	N°		B400 H240 T69 mit Synchronbeschlag 32 401 86	je Tür in PG 1	
EUR			Basispreis:	je Tür in PG 2	95 683
				je Tür in PG 3	95 683

*Die Dämpfung beinhaltet die Soft-Abstoppung aller 4 Türen beim Öffnen und Schließen.
 Der Synchronbeschlag erfordert eine zusätzliche Bauhöhe von ca. 2 cm, d.h. Schrank-Gesamthöhe ca. 225 cm



Passende Betten,
 Nachtschränke, Kommoden,
 Spiegel usw. finden Sie in den
 Programmen SONYO, SONYO+,
 AKARO und ALEGRO2.

Praktische Zubehörteile
 wie Schubkasteneinsätze,
 Krawatten- und Hosenhalter
 usw. finden Sie im
 Programm ZUBEHÖR.

Marcato2.6


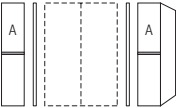
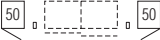
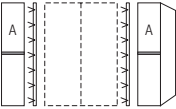
Ausführung 6

Höhe 240 cm

50er-Drehtüreschr. zum Anstellen li+re an Schwebetüreschränke - 4 waagerechte Sprossen und Dekorabsetzung

1. Farbe der Türen A wählen:	2. Farbe der Dekorabsetzung wählen:	3. Korpusinnenfarbe wählen:
<p>Preisgruppe PG 1 - Dekore</p> <p>P9 Polarweiß P1 Perla S9 Seidengrau Y1 Terra L1 Basalt Q9 Jackson-Eiche-Nachbildung M1 Sonoma-Eiche-Nachbildung B1 Platin-Eiche-Nachbildung K1 Artisan-Eiche-Nachbildung U9 Riviera-Eiche-Nachbildung E9 Silbergrau-Eiche-Nachbildung A1 Macadamia-Nussbaum-Nachbildung</p> <p>Preisgruppe PG 2 - Kristallspiegel</p> <p>G79 Kristallspiegel</p> <p>Preisgruppe PG 3 - Gläser glänzend & Grauspiegel</p> <p>G28 Weißglas G30 Perlaglas G71 Seidengrauglas G76 Terraglas G98 Basaltglas G57 Grauspiegel</p>	<p>P9 Polarweiß P1 Perla S9 Seidengrau Y1 Terra L1 Basalt Q9 Jackson-Eiche-Nachbildung M1 Sonoma-Eiche-Nachbildung B1 Platin-Eiche-Nachbildung K1 Artisan-Eiche-Nachbildung U9 Riviera-Eiche-Nachbildung E9 Silbergrau-Eiche-Nachbildung A1 Macadamia-Nussbaum-Nachbildung</p> <p>3. Korpusfarbe und Farbe der Verbindungsstellen wählen:</p> <p>P9 Polarweiß P1 Perla S9 Seidengrau Y1 Terra L1 Basalt Q9 Jackson-Eiche-Nachbildung M1 Sonoma-Eiche-Nachbildung B1 Platin-Eiche-Nachbildung K1 Artisan-Eiche-Nachbildung U9 Riviera-Eiche-Nachbildung E9 Silbergrau-Eiche-Nachbildung A1 Macadamia-Nussbaum-Nachbildung</p>	<p>Z1 Birke-Nachbildung X1 Leinenoptik Twist</p> <p>4. Griffleisten- und Türsprossenfarbe wählen:</p> <p>301 alu-matt 322 Edelstahl 324 schwarz</p>

Die Drehtüren-Anstellschränke können als komplettes Set nicht maßgefertigt werden. Im Falle der Maßanfertigung müssen diese Artikel als Einzelschränke inklusive Verbindungsstellen und Tiefenausgleichsblenden 99 006 00 über furnplan geplant werden.

Drehtüren-Anstellschränke	Höhe 240 cm		Aufpreise	
mit Soft-Abstopfung zum Anstellen links und rechts an Schwebetüreschränke Nutztiefe 58 cm   Anstellschränke 2er-Set 1-türig, Breite 50 cm inkl. Verbindungsstellen ohne Beleuchtung	Tiefe 51 cm	nur lieferbar in Tiefe 69 cm Tiefe 69 cm	Der Preis pro Artikel ergibt sich aus Basispreis + der Addition der Aufpreise:	
	N° Basispreis: EUR		B2x54 H240 T69 72 527 06	je Tür in PG 1 je Tür in PG 2 je Tür in PG 3
  Anstellschränke 2er-Set 1-türig, Breite 50 cm inkl. Verbindungsstellen mit LED-Lichtband*		B2x54 H240 T69 72 528 06	je Tür in PG 1 je Tür in PG 2 je Tür in PG 3	95 680 95 680
N° Basispreis: EUR				

Dreh- und Schwebetüreschränke können **nicht unmittelbar nebeneinander** gestellt, sondern müssen konstruktiv bedingt **durch Verbindungsstellen** ohne/mit Beleuchtung **unterbrochen** werden. Bei **Einsatz der Verbindungsstellen** können die Schränke **nicht mit Profilkranz** ausgestattet werden.

*Dimmbare LED-Beleuchtung (F; BEL118-Wessel), kaltweiß, mit nicht austauschbaren Leuchtmitteln, Aktivierung per Fernbedienung

Ausführung 7

Schwebetürenschränke mit horizontal geteilter Front und 3 waagerechten Sprossen

Schwebetürenschränke

Höhe: 223/240 cm
 Tiefe: 51/69 cm
 Breite: 160-400 cm

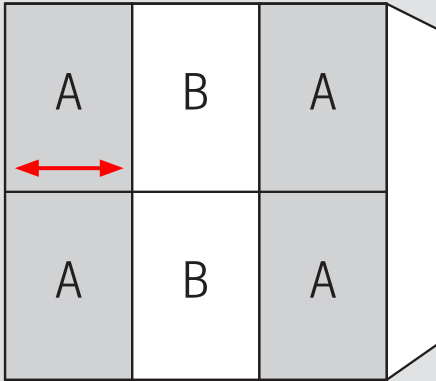
Korpussinnenfarbe Birke-Nachbildung bzw. Leinenoptik Twist

Rückwände in Stärke 5 mm

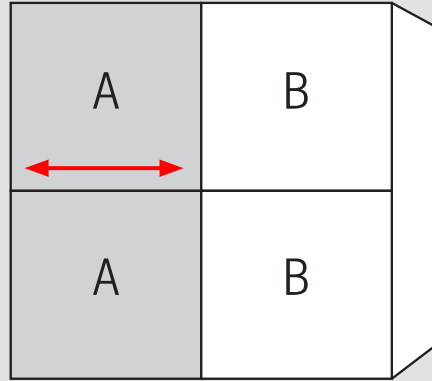
Innenausstattung je Schrankelement:

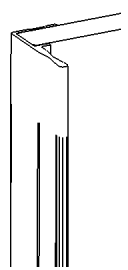

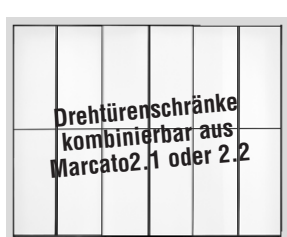
Höhe 223/240 cm, Tiefe 51 cm:
 2 Fachböden

Höhe 223/240 cm, Tiefe 69 cm:
 2 Fachböden
 1 Kleiderstange



je Tür 2 x Paneel A bzw. B oben und unten
 Holzmaserung horizontal



1.+2. Farbe der Türpaneele A und Farbe der Türpaneele B wählen:	3. Korpusfarbe wählen:	5. Griffleisten- und Türsprossenfarbe wählen:
<p>Preisgruppe PG 1 - Dekore</p> <p>P9 Polarweiß P1 Perla S9 Seidengrau Y1 Terra L1 Basalt Q9 Jackson-Eiche-Nachbildung M1 Sonoma-Eiche-Nachbildung B1 Platin-Eiche-Nachbildung K1 Artisan-Eiche-Nachbildung U9 Riviera-Eiche-Nachbildung E9 Silbergrau-Eiche-Nachbildung A1 Macadamia-Nussbaum-Nachbildung</p> <p>Preisgruppe PG 2 - Kristallspiegel</p> <p>G79 Kristallspiegel</p> <p>Preisgruppe PG 3 - Gläser glänzend & Grauspiegel</p> <p>G28 Weißglas G30 Perlaglas G71 Seidengrauglas G76 Terraglas G98 Basaltglas G57 Grauspiegel</p>	<p>P9 Polarweiß P1 Perla S9 Seidengrau Y1 Terra L1 Basalt Q9 Jackson-Eiche-Nachbildung M1 Sonoma-Eiche-Nachbildung B1 Platin-Eiche-Nachbildung K1 Artisan-Eiche-Nachbildung U9 Riviera-Eiche-Nachbildung E9 Silbergrau-Eiche-Nachbildung A1 Macadamia-Nussbaum-Nachbildung</p> <p>4. Korpussinnenfarbe wählen:</p> <p>Z1 Birke-Nachbildung X1 Leinenoptik Twist</p>	<p>301 alu-matt 322 Edelstahl 324 schwarz</p> <p>Griffleiste Ausführung 176</p> 
		 <p>Drehtürenschränke kombinierbar aus Marcato2.1 oder 2.2</p>

Ausführung 7

Marcato2.7

Höhe 223 cm

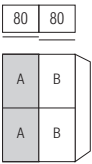
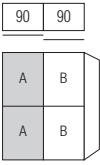
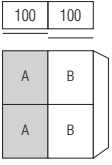
Schwebetürenschränke mit horizontal geteilter Front und 3 waagerechten Sprossen

Die vielfältigen Farbausführungen entnehmen Sie bitte der „Programm-Übersicht Ausführung 7“.

Rückwände in Stärke 5 mm

- Preisgruppe PG 1: Dekore
- Preisgruppe PG 2: Kristallspiegel
- Preisgruppe PG 3: Gläser & Grauspiegel

Breite 160 + 180 + 200 cm

Schwebetürenschränke		Höhe 223 cm		Aufpreise	
Nutztiefe 40 bzw. 58 cm		Tiefe 51 cm	Tiefe 69 cm	Der Preis pro Artikel ergibt sich aus Basispreis + der Addition der Aufpreise:	
 <p>2-türig 2 Türpaneele A links 2 Türpaneele B rechts</p>	N°	B160 H223 T51 Türen sind auch spiegelbildlich montierbar 34 160 87	B160 H223 T69 35 160 87	je Türpaneel in PG 1	95 678
EUR		Basispreis:	Basispreis:	je Türpaneel in PG 2	
				je Türpaneel in PG 3	95 678
 <p>2-türig 2 Türpaneele A links 2 Türpaneele B rechts</p>	N°	B180 H223 T51 Türen sind auch spiegelbildlich montierbar 34 180 87	B180 H223 T69 35 180 87	je Türpaneel in PG 1	95 679
EUR		Basispreis:	Basispreis:	je Türpaneel in PG 2	
				je Türpaneel in PG 3	95 679
 <p>2-türig 2 Türpaneele A links 2 Türpaneele B rechts</p>	N°	B200 H223 T51 Türen sind auch spiegelbildlich montierbar 34 200 87	B200 H223 T69 35 200 87	je Türpaneel in PG 1	95 694
EUR		Basispreis:	Basispreis:	je Türpaneel in PG 2	
				je Türpaneel in PG 3	95 694

Dämpfungsbeschläge	
nicht einsetzbar in Kombination mit Synchronfunktion	
N°	91 257 18
EUR	
Dämpfungsbeschläge (2er-Set) für Schwebetüren zur Soft-Abstoppung der beiden Außentüren	

Dämpfungsbeschläge	
nicht einsetzbar in Kombination mit Synchronfunktion	
N°	91 262 18
EUR	
Öffnungs- und Kollisionsdämpfung für alle 2-türigen Schränke (Breite 160 bis 200 cm); zieht die Türen in Offen-Position und dämpft die Türen untereinander	

Ausführung 7

Marcato2.7

Höhe 223 cm

Schwebetürenschränke mit horizontal geteilter Front und 3 waagerechten Sprossen

Die vielfältigen Farbausführungen entnehmen Sie bitte der „Programm-Übersicht Ausführung 7“.

Rückwände in Stärke 5 mm

- Preisgruppe PG 1: Dekore
- Preisgruppe PG 2: Kristallspiegel
- Preisgruppe PG 3: Gläser & Grauspiegel

Breite 240 cm + 280 cm + 320 cm

Schwebetürenschränke		Höhe 223 cm		Aufpreise	
Nutztiefe 58 cm		Tiefe 51 cm	nur lieferbar in Tiefe 69 cm Tiefe 69 cm	Der Preis pro Artikel ergibt sich aus Basispreis + der Addition der Aufpreise:	
<p>120 120</p> <p>A B</p> <p>A B</p> <p>2-türig 2 Türpaneele A links 2 Türpaneele B rechts</p>	N°	Türen sind auch spiegelbildlich montierbar	B240 H223 T69 35 243 87	je Türpaneel in PG 1 je Türpaneel in PG 2 je Türpaneel in PG 3	95 695 95 695
EUR			Basispreis:		
<p>40 100 100 40</p> <p>A B</p> <p>A B</p> <p>2-türig 2 Türpaneele A links 2 Türpaneele B rechts</p>	N°	Türen sind auch spiegelbildlich montierbar	B280 H223 T69 35 283 87	je Türpaneel in PG 1 je Türpaneel in PG 2 je Türpaneel in PG 3	95 696 95 696
EUR			Basispreis:		
<p>80 80 80 80</p> <p>A B</p> <p>A B</p> <p>2-türig 2 Türpaneele A links 2 Türpaneele B rechts</p>	N°	Türen sind auch spiegelbildlich montierbar	B320 H223 T69 35 323 87	je Türpaneel in PG 1 je Türpaneel in PG 2 je Türpaneel in PG 3	95 697 95 697
EUR			Basispreis:		

Dämpfungsbeschläge	
nicht einsetzbar in Kombination mit Synchronfunktion	
N°	91 257 18
EUR	
Dämpfungsbeschläge (2er-Set) für Schwebetüren zur Soft-Abstoppung der beiden Außentüren	

Dämpfungsbeschläge	
nicht einsetzbar in Kombination mit Synchronfunktion	
N°	91 262 18
EUR	
Öffnungs- und Kollisionsdämpfung für alle 2-türigen Schränke (Breite 240 bis 320 cm); zieht die Türen in Offen-Position und dämpft die Türen untereinander	

Ausführung 7

Marcato2.7

Höhe 223 cm

Schwebetürenschränke mit horizontal geteilter Front und 3 waagerechten Sprossen

Die vielfältigen Farbausführungen entnehmen Sie bitte der „Programm-Übersicht Ausführung 7“.

Rückwände in Stärke 5 mm

- Preisgruppe PG 1: Dekore
- Preisgruppe PG 2: Kristallspiegel
- Preisgruppe PG 3: Gläser & Grauspiegel

Breite 240 + 270 + 300 cm

Schwebetürenschränke		Höhe 223 cm		Aufpreise	
Nutztiefe 40 bzw. 58 cm		Tiefe 51 cm	Tiefe 69 cm	Der Preis pro Artikel ergibt sich aus Basispreis + der Addition der Aufpreise:	
<p>80 80 80</p> <p>3-türig je 2 Türpaneele A li+re 2 Türpaneele B mittig</p>	N°	B240 H223 T51 34 240 87 Basispreis:	B240 H223 T69 35 240 87 Basispreis:	je Türpaneel in PG 1 je Türpaneel in PG 2 je Türpaneel in PG 3	95 678 95 678
EUR					
<p>90 90 90</p> <p>3-türig je 2 Türpaneele A li+re 2 Türpaneele B mittig</p>	N°	B270 H223 T51 34 270 87 Basispreis:	B270 H223 T69 35 270 87 Basispreis:	je Türpaneel in PG 1 je Türpaneel in PG 2 je Türpaneel in PG 3	95 679 95 679
EUR					
<p>100 100 100</p> <p>3-türig je 2 Türpaneele A li+re 2 Türpaneele B mittig</p>	N°	B300 H223 T51 34 300 87 Basispreis:	B300 H223 T69 35 300 87 Basispreis:	je Türpaneel in PG 1 je Türpaneel in PG 2 je Türpaneel in PG 3	95 694 95 694
EUR					

Dämpfungsbeschläge	
nicht einsetzbar in Kombination mit Synchronfunktion	
Dämpfungsbeschläge (2er-Set) für Schwebetüren zur Soft-Abstopfung der beiden Außentüren	N° 91 257 18 EUR

Dämpfungsbeschläge	
nicht einsetzbar in Kombination mit Synchronfunktion	
Öffnungs-, Kollisions- und Mitteltürdämpfung für alle 3-türigen Schränke (Breite 240 bis 300 cm); zieht die Türen in Offen-Position, dämpft die Türen untereinander und zentriert die Mitteltür beim Schließen	N° 91 263 18 EUR

Ausführung 7

Marcato2.7

Höhe 223 cm

Schwebetürenschränke mit horizontal geteilter Front und 3 waagerechten Sprossen

Die vielfältigen Farbausführungen entnehmen Sie bitte der „Programm-Übersicht Ausführung 7“.

Rückwände in Stärke 5 mm

- Preisgruppe PG 1: Dekore
- Preisgruppe PG 2: Kristallspiegel
- Preisgruppe PG 3: Gläser & Grauspiegel

Breite 320 + 360 + 400 cm

Schwebetürenschränke		Höhe 223 cm		Aufpreise	
Nutztiefe 58 cm		Tiefe 51 cm	nur lieferbar in Tiefe 69 cm Tiefe 69 cm	Der Preis pro Artikel ergibt sich aus Basispreis + der Addition der Aufpreise:	
<p>80 80 80 80</p> <p>4-türig je 2 Türpaneele A li+re 4 Türpaneele B mittig</p>	N°	B320 H223 T69	35 320 87	je Türpaneel in PG 1 je Türpaneel in PG 2 je Türpaneel in PG 3	95 678 95 678
EUR		Basispreis:			
<p>90 90 90 90</p> <p>4-türig je 2 Türpaneele A li+re 4 Türpaneele B mittig</p>	N°	B360 H223 T69	35 360 87	je Türpaneel in PG 1 je Türpaneel in PG 2 je Türpaneel in PG 3	95 679 95 679
EUR		Basispreis:			
<p>100 100 100 100</p> <p>4-türig je 2 Türpaneele A li+re 4 Türpaneele B mittig</p>	N°	B400 H223 T69	35 400 87	je Türpaneel in PG 1 je Türpaneel in PG 2 je Türpaneel in PG 3	95 694 95 694
EUR		Basispreis:			

Dämpfungsbeschläge	
nicht einsetzbar in Kombination mit Synchronfunktion	
Dämpfungsbeschläge (2er-Set) für Außentüren von Schwebetürenschränken zur Soft-Abstoppung der beiden Außentüren; bei allen 4-türigen Schränken (Br. 320-400 cm) auch zur Dämpfung der beiden Mitteltüren beim Schließen einsetzbar	N° 91 257 18 EUR

Dämpfungsbeschläge	
nicht einsetzbar in Kombination mit Synchronfunktion	
Öffnungs- und Kollisionsdämpfung (zur Montage in der Schrankmitte) für alle 4-türigen Schränke (Breite 320 bis 400 cm); zieht die Türen in Offen-Position und dämpft die Türen untereinander	N° 91 269 18 EUR

Ausführung 7

Marcato2.7

Höhe 223 cm



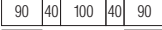
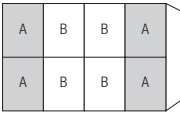
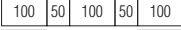
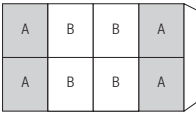
Schwebetürenschränke mit horizontal geteilter Front und 3 waagerechten Sprossen

Die vielfältigen Farbausführungen entnehmen Sie bitte der „Programm-Übersicht Ausführung 7“.

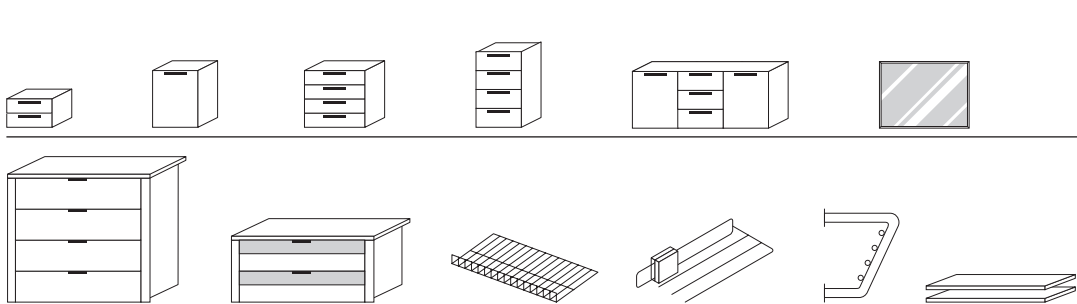
Rückwände in Stärke 5 mm

Preisgruppe PG	Dekore
Preisgruppe PG 2:	Kristallspiegel
Preisgruppe PG 3:	Gläser & Grauspiegel

Breite 320 + 360 + 400 cm (Panorama)

Schwebetüren-Panoramaschränke		Höhe 223 cm		Aufpreise		
mit Soft-Abstoppung* Nutztiefe 58 cm		Tiefe 51 cm	nur lieferbar in Tiefe 69 cm Tiefe 69 cm	Der Preis pro Artikel ergibt sich aus Basispreis + der Addition der Aufpreise:		
  4-türig je 2 Türpaneele A li+re 4 Türpaneele B mittig	N°		B320 H223 T69 mit Synchronbeschlag 35 321 87	Basispreis:	je Türpaneel in PG 1 je Türpaneel in PG 2 je Türpaneel in PG 3	95 678 95 678
  4-türig je 2 Türpaneele A li+re 4 Türpaneele B mittig	N°		B360 H223 T69 mit Synchronbeschlag 35 361 87	Basispreis:	je Türpaneel in PG 1 je Türpaneel in PG 2 je Türpaneel in PG 3	95 679 95 679
  4-türig je 2 Türpaneele A li+re 4 Türpaneele B mittig	N°		B400 H223 T69 mit Synchronbeschlag 35 401 87	Basispreis:	je Türpaneel in PG 1 je Türpaneel in PG 2 je Türpaneel in PG 3	95 694 95 694

*Die Dämpfung beinhaltet die Soft-Abstoppung aller 4 Türen beim Öffnen und Schließen.
 Der Synchronbeschlag erfordert eine zusätzliche Bauhöhe von ca. 2 cm, d.h. Schrank-Gesamthöhe ca. 225 cm



Passende Betten,
 Nachtschränke, Kommoden,
 Spiegel usw. finden Sie in den
 Programmen SONYO, SONYO+,
 AKARO und ALEGRO2.

Praktische Zubehörteile
 wie Schubkasteneinsätze,
 Krawatten- und Hosenhalter
 usw. finden Sie im
 Programm ZUBEHÖR.

Ausführung 7

Marcato2.7

Höhe 240 cm


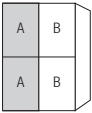

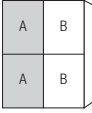

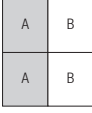
Schwebetürenschränke mit horizontal geteilter Front und 3 waagerechten Sprossen

Die vielfältigen Farbausführungen entnehmen Sie bitte der „Programm-Übersicht Ausführung 7“.

Rückwände in Stärke 5 mm

Preisgruppe PG 1: Dekore
 Preisgruppe PG 2: Kristallspiegel
 Preisgruppe PG 3: Gläser & Grauspiegel

Breite 160 + 180 + 200 cm

Schwebetürenschränke		Höhe 240 cm		Aufpreise	
Nutztiefe 40 bzw. 58 cm		Tiefe 51 cm	Tiefe 69 cm	Der Preis pro Artikel ergibt sich aus Basispreis + der Addition der Aufpreise:	
  2-türig 2 Türpaneele A links 2 Türpaneele B rechts	N°	B160 H240 T51 Türen sind auch spiegelbildlich montierbar 31 160 87	B160 H240 T69 Türen sind auch spiegelbildlich montierbar 32 160 87	je Türpaneel in PG 1 je Türpaneel in PG 2 je Türpaneel in PG 3	95 678 95 678
EUR		Basispreis:	Basispreis:		
  2-türig 2 Türpaneele A links 2 Türpaneele B rechts	N°	B180 H240 T51 Türen sind auch spiegelbildlich montierbar 31 180 87	B180 H240 T69 Türen sind auch spiegelbildlich montierbar 32 180 87	je Türpaneel in PG 1 je Türpaneel in PG 2 je Türpaneel in PG 3	95 679 95 679
EUR		Basispreis:	Basispreis:		
  2-türig 2 Türpaneele A links 2 Türpaneele B rechts	N°	B200 H240 T51 Türen sind auch spiegelbildlich montierbar 31 200 87	B200 H240 T69 Türen sind auch spiegelbildlich montierbar 32 200 87	je Türpaneel in PG 1 je Türpaneel in PG 2 je Türpaneel in PG 3	95 694 95 694
EUR		Basispreis:	Basispreis:		

Dämpfungsbeschläge

nicht einsetzbar in Kombination mit Synchronfunktion

Dämpfungsbeschläge (2er-Set) für Schwebetüren

zur Soft-Abstoppung der beiden Außentüren

N°

91 257 18

EUR

Dämpfungsbeschläge

nicht einsetzbar in Kombination mit Synchronfunktion

Öffnungs- und Kollisionsdämpfung für alle 2-türigen Schränke

(Breite 160 bis 200 cm); zieht die Türen in Offen-Position und dämpft die Türen untereinander

N°

91 262 18

EUR

Ausführung 7

Marcato2.7

Höhe 240 cm

Schwebetürenschränke mit horizontal geteilter Front und 3 waagerechten Sprossen

Die vielfältigen Farbausführungen entnehmen Sie bitte der „Programm-Übersicht Ausführung 7“.

Rückwände in Stärke 5 mm

- Preisgruppe PG 1: Dekore
- Preisgruppe PG 2: Kristallspiegel
- Preisgruppe PG 3: Gläser & Grauspiegel

Breite 240 cm + 280 cm + 320 cm

Schwebetürenschränke		Höhe 240 cm		Aufpreise	
Nutztiefe 58 cm		Tiefe 51 cm	nur lieferbar in Tiefe 69 cm Tiefe 69 cm	Der Preis pro Artikel ergibt sich aus Basispreis + der Addition der Aufpreise:	
<p>120 120</p> <p>2-türig 2 Türpaneele A links 2 Türpaneele B rechts</p>	N°	Türen sind auch spiegelbildlich montierbar	B240 H240 T69 32 243 87	je Türpaneel in PG 1 je Türpaneel in PG 2 je Türpaneel in PG 3	95 695 95 695
EUR			Basispreis:		
<p>40 100 100 40</p> <p>2-türig 2 Türpaneele A links 2 Türpaneele B rechts</p>	N°	Türen sind auch spiegelbildlich montierbar	B280 H240 T69 32 283 87	je Türpaneel in PG 1 je Türpaneel in PG 2 je Türpaneel in PG 3	95 696 95 696
EUR			Basispreis:		
<p>80 80 80 80</p> <p>2-türig 2 Türpaneele A links 2 Türpaneele B rechts</p>	N°	Türen sind auch spiegelbildlich montierbar	B320 H240 T69 32 323 87	je Türpaneel in PG 1 je Türpaneel in PG 2 je Türpaneel in PG 3	95 697 95 697
EUR			Basispreis:		

Dämpfungsbeschläge		
nicht einsetzbar in Kombination mit Synchronfunktion		
Dämpfungsbeschläge (2er-Set) für Schwebetüren zur Soft-Abstoppung der beiden Außentüren	N°	91 257 18
EUR		

Dämpfungsbeschläge		
nicht einsetzbar in Kombination mit Synchronfunktion		
Öffnungs- und Kollisionsdämpfung für alle 2-türigen Schränke (Breite 240 bis 320 cm); zieht die Türen in Offen-Position und dämpft die Türen untereinander	N°	91 262 18
EUR		

Ausführung 7

Marcato2.7

Höhe 240 cm

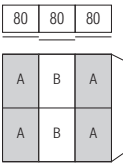
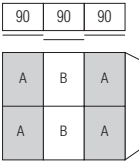
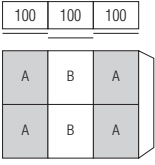
Schwebetürenschränke mit horizontal geteilter Front und 3 waagerechten Sprossen

Die vielfältigen Farbausführungen entnehmen Sie bitte der „Programm-Übersicht Ausführung 7“.

Rückwände in Stärke 5 mm

- Preisgruppe PG 1: Dekore
- Preisgruppe PG 2: Kristallspiegel
- Preisgruppe PG 3: Gläser & Grauspiegel

Breite 240 + 270 + 300 cm

Schwebetürenschränke		Höhe 240 cm		Aufpreise	
Nutztiefe 40 bzw. 58 cm		Tiefe 51 cm	Tiefe 69 cm	Der Preis pro Artikel ergibt sich aus Basispreis + der Addition der Aufpreise:	
 <p>3-türig je 2 Türpaneele A li+re 2 Türpaneele B mittig</p>	N°	B240 H240 T51	B240 H240 T69		
		31 240 87	32 240 87		
EUR		Basispreis:	Basispreis:	je Türpaneel in PG 1 je Türpaneel in PG 2 je Türpaneel in PG 3	95 678 95 678
 <p>3-türig je 2 Türpaneele A li+re 2 Türpaneele B mittig</p>	N°	B270 H240 T51	B270 H240 T69		
		31 270 87	32 270 87		
EUR		Basispreis:	Basispreis:	je Türpaneel in PG 1 je Türpaneel in PG 2 je Türpaneel in PG 3	95 679 95 679
 <p>3-türig je 2 Türpaneele A li+re 2 Türpaneele B mittig</p>	N°	B300 H240 T51	B300 H240 T69		
		31 300 87	32 300 87		
EUR		Basispreis:	Basispreis:	je Türpaneel in PG 1 je Türpaneel in PG 2 je Türpaneel in PG 3	95 694 95 694

Dämpfungsbeschläge	
nicht einsetzbar in Kombination mit Synchronfunktion	
N°	91 257 18
EUR	
Dämpfungsbeschläge (2er-Set) für Schwebetüren zur Soft-Abstoppung der beiden Außentüren	

Dämpfungsbeschläge	
nicht einsetzbar in Kombination mit Synchronfunktion	
N°	91 263 18
EUR	
Öffnungs-, Kollisions- und Mitteltürdämpfung für alle 3-türigen Schränke (Breite 240 bis 300 cm); zieht die Türen in Offen-Position, dämpft die Türen untereinander und zentriert die Mitteltür beim Schließen	

Ausführung 7

Marcato2.7

Höhe 240 cm

Schwebetürenschränke mit horizontal geteilter Front und 3 waagerechten Sprossen

Die vielfältigen Farbausführungen entnehmen Sie bitte der „Programm-Übersicht Ausführung 7“.

Rückwände in Stärke 5 mm

- Preisgruppe PG 1: Dekore
- Preisgruppe PG 2: Kristallspiegel
- Preisgruppe PG 3: Gläser & Grauspiegel

Breite 320 + 360 + 400 cm

Schwebetürenschränke		Höhe 240 cm		Aufpreise	
Nutztiefe 58 cm		Tiefe 51 cm	nur lieferbar in Tiefe 69 cm Tiefe 69 cm	Der Preis pro Artikel ergibt sich aus Basispreis + der Addition der Aufpreise:	
<p>80 80 80 80</p> <p>4-türig je 2 Türpaneele A li+re 4 Türpaneele B mittig</p>	N°		B320 H240 T69		
			32 320 87		
			Basispreis:	je Türpaneel in PG 1 je Türpaneel in PG 2 je Türpaneel in PG 3	95 678 95 678
	EUR				
<p>90 90 90 90</p> <p>4-türig je 2 Türpaneele A li+re 4 Türpaneele B mittig</p>	N°		B360 H240 T69		
			32 360 87		
			Basispreis:	je Türpaneel in PG 1 je Türpaneel in PG 2 je Türpaneel in PG 3	95 679 95 679
	EUR				
<p>100 100 100 100</p> <p>4-türig je 2 Türpaneele A li+re 4 Türpaneele B mittig</p>	N°		B400 H240 T69		
			32 400 87		
			Basispreis:	je Türpaneel in PG 1 je Türpaneel in PG 2 je Türpaneel in PG 3	95 694 95 694
	EUR				

Dämpfungsbeschläge	
nicht einsetzbar in Kombination mit Synchronfunktion	
Dämpfungsbeschläge (2er-Set) für Außentüren von Schwebetürenschränken zur Soft-Abstoppung der beiden Außentüren; bei allen 4-türigen Schränken (Br. 320-400 cm) auch zur Dämpfung der beiden Mitteltüren beim Schließen einsetzbar	N° 91 257 18 EUR

Dämpfungsbeschläge	
nicht einsetzbar in Kombination mit Synchronfunktion	
Öffnungs- und Kollisionsdämpfung (zur Montage in der Schrankmitte) für alle 4-türigen Schränke (Breite 320 bis 400 cm); zieht die Türen in Offen-Position und dämpft die Türen untereinander	N° 91 269 18 EUR

Marcato2.7

Ausführung 7

Höhe 240 cm

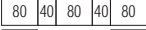

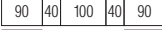
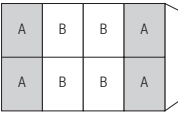


Schwebetürenschränke mit horizontal geteilter Front und 3 waagerechten Sprossen

Die vielfältigen Farbausführungen entnehmen Sie bitte der „Programm-Übersicht Ausführung 7“.

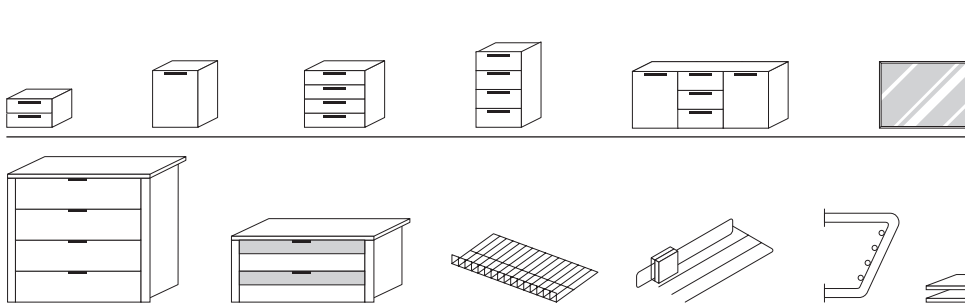
Rückwände in Stärke 5 mm

- Preisgruppe PG 1: Dekore
- Preisgruppe PG 2: Kristallspiegel
- Preisgruppe PG 3: Gläser & Grauspiegel

Breite 320 + 360 + 400 cm (Panorama)

Schwebetüren-Panoramaschränke		Höhe 240 cm		Aufpreise	
mit Soft-Abstoppung* Nutztiefe 58 cm		Tiefe 51 cm	nur lieferbar in Tiefe 69 cm Tiefe 69 cm	Der Preis pro Artikel ergibt sich aus Basispreis + der Addition der Aufpreise:	
  4-türig je 2 Türpaneele A li+re 4 Türpaneele B mittig	N°		B320 H240 T69 mit Synchronbeschlag 32 321 87	je Türpaneel in PG 1	
EUR			Basispreis:	je Türpaneel in PG 2	95 678
				je Türpaneel in PG 3	95 678
  4-türig je 2 Türpaneele A li+re 4 Türpaneele B mittig	N°		B360 H240 T69 mit Synchronbeschlag 32 361 87	je Türpaneel in PG 1	
EUR			Basispreis:	je Türpaneel in PG 2	95 679
				je Türpaneel in PG 3	95 679
  4-türig je 2 Türpaneele A li+re 4 Türpaneele B mittig	N°		B400 H240 T69 mit Synchronbeschlag 32 401 87	je Türpaneel in PG 1	
EUR			Basispreis:	je Türpaneel in PG 2	95 694
				je Türpaneel in PG 3	95 694

*Die Dämpfung beinhaltet die Soft-Abstoppung aller 4 Türen beim Öffnen und Schließen.
 Der Synchronbeschlag erfordert eine zusätzliche Bauhöhe von ca. 2 cm, d.h. Schrank-Gesamthöhe ca. 225 cm



Passende Betten,
 Nachtschränke, Kommoden,
 Spiegel usw. finden Sie in den
 Programmen SONYO, SONYO+,
 AKARO und ALEGRO2.

Praktische Zubehörteile
 wie Schubkasteneinsätze,
 Krawatten- und Hosenhalter
 usw. finden Sie im
 Programm ZUBEHÖR.

Schwebetürenschränke mit horizontal geteilter Front und 3 waagerechten Sprossen

Schwebetürenschränke

Höhe: 223/240 cm
Tiefe: 51/69 cm
Breite: 160-400 cm

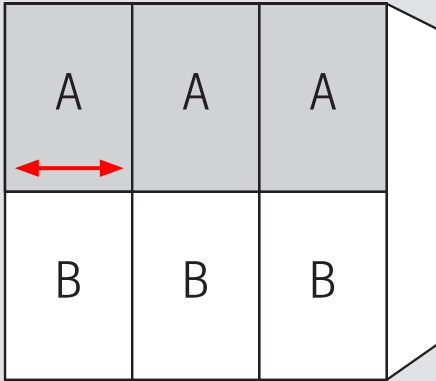
Korpussinnenfarbe Birke-Nachbildung bzw. Leinenoptik Twist

Rückwände in Stärke 5 mm

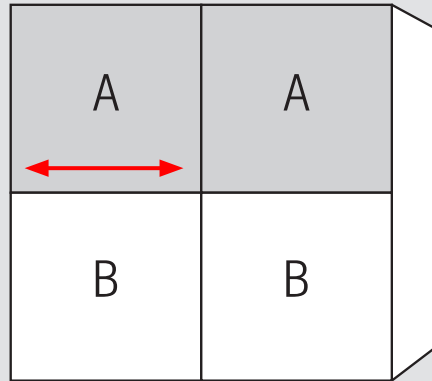
Innenausstattung je Schrankelement:

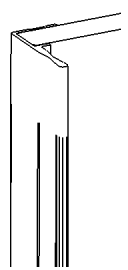

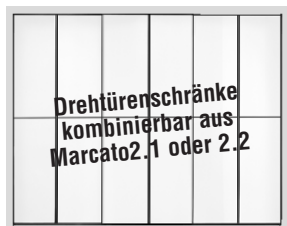
Höhe 223/240 cm, Tiefe 51 cm:
2 Fachböden

Höhe 223/240 cm, Tiefe 69 cm:
2 Fachböden
1 Kleiderstange



je Tür 1 x Paneel A oben und 1 x Paneel B unten
Holzmaserung horizontal



1.+2. Farbe der Türpaneele A und Farbe der Türpaneele B wählen:	3. Korpustfarbe wählen:	5. Griffleisten- und Türsprossenfarbe wählen:
<p>Preisgruppe PG 1 - Dekore</p> <p>P9 Polarweiß P1 Perla S9 Seidengrau Y1 Terra L1 Basalt Q9 Jackson-Eiche-Nachbildung M1 Sonoma-Eiche-Nachbildung B1 Platin-Eiche-Nachbildung K1 Artisan-Eiche-Nachbildung U9 Riviera-Eiche-Nachbildung E9 Silbergrau-Eiche-Nachbildung A1 Macadamia-Nussbaum-Nachbildung</p> <p>Preisgruppe PG 2 - Kristallspiegel</p> <p>G79 Kristallspiegel</p> <p>Preisgruppe PG 3 - Gläser glänzend & Grauspiegel</p> <p>G28 Weißglas G30 Perlaglas G71 Seidengrauglas G76 Terraglas G98 Basaltglas G57 Grauspiegel</p>	<p>P9 Polarweiß P1 Perla S9 Seidengrau Y1 Terra L1 Basalt Q9 Jackson-Eiche-Nachbildung M1 Sonoma-Eiche-Nachbildung B1 Platin-Eiche-Nachbildung K1 Artisan-Eiche-Nachbildung U9 Riviera-Eiche-Nachbildung E9 Silbergrau-Eiche-Nachbildung A1 Macadamia-Nussbaum-Nachbildung</p> <p>4. Korpussinnenfarbe wählen:</p> <p>Z1 Birke-Nachbildung X1 Leinenoptik Twist</p>	<p>301 alu-matt 322 Edelstahl 324 schwarz</p> <p>Griffleiste Ausführung 176</p> 
		 <p>Drehtürenschränke kombinierbar aus Marcato2.1 oder 2.2</p>

Ausführung 8

Marcato2.8

Höhe 223 cm

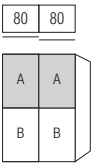
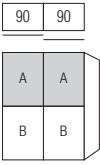
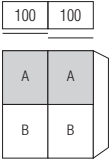
Schwebetürenschränke mit horizontal geteilter Front und 3 waagerechten Sprossen

Die vielfältigen Farbausführungen entnehmen Sie bitte der „Programm-Übersicht Ausführung 8“.

Rückwände in Stärke 5 mm

- Preisgruppe PG 1: Dekore
- Preisgruppe PG 2: Kristallspiegel
- Preisgruppe PG 3: Gläser & Grauspiegel

Breite 160 + 180 + 200 cm

Schwebetürenschränke		Höhe 223 cm		Aufpreise	
Nutztiefe 40 bzw. 58 cm		Tiefe 51 cm	Tiefe 69 cm	Der Preis pro Artikel ergibt sich aus Basispreis + der Addition der Aufpreise:	
 <p>2-türig 2 Türpaneele A oben 2 Türpaneele B unten</p>	N°	B160 H223 T51 34 160 88	B160 H223 T69 35 160 88	je Türpaneel in PG 1 je Türpaneel in PG 2 je Türpaneel in PG 3	95 678 95 678
EUR		Basispreis:	Basispreis:		
 <p>2-türig 2 Türpaneele A oben 2 Türpaneele B unten</p>	N°	B180 H223 T51 34 180 88	B180 H223 T69 35 180 88	je Türpaneel in PG 1 je Türpaneel in PG 2 je Türpaneel in PG 3	95 679 95 679
EUR		Basispreis:	Basispreis:		
 <p>2-türig 2 Türpaneele A oben 2 Türpaneele B unten</p>	N°	B200 H223 T51 34 200 88	B200 H223 T69 35 200 88	je Türpaneel in PG 1 je Türpaneel in PG 2 je Türpaneel in PG 3	95 694 95 694
EUR		Basispreis:	Basispreis:		

Dämpfungsbeschläge	
nicht einsetzbar in Kombination mit Synchronfunktion	
N°	91 257 18
EUR	
Dämpfungsbeschläge (2er-Set) für Schwebetüren zur Soft-Abstoppung der beiden Außentüren	

Dämpfungsbeschläge	
nicht einsetzbar in Kombination mit Synchronfunktion	
N°	91 262 18
EUR	
Öffnungs- und Kollisionsdämpfung für alle 2-türigen Schränke (Breite 160 bis 200 cm); zieht die Türen in Offen-Position und dämpft die Türen untereinander	

Ausführung 8

Marcato2.8

Höhe 223 cm


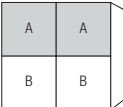

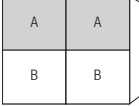

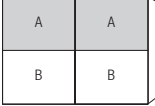
Schwebetürenschränke mit horizontal geteilter Front und 3 waagerechten Sprossen

Die vielfältigen Farbausführungen entnehmen Sie bitte der „Programm-Übersicht Ausführung 8“.

Rückwände in Stärke 5 mm

- Preisgruppe PG 1: Dekore
- Preisgruppe PG 2: Kristallspiegel
- Preisgruppe PG 3: Gläser & Grauspiegel

Breite 240 cm + 280 cm + 320 cm

Schwebetürenschränke		Höhe 223 cm		Aufpreise	
Nutztiefe 58 cm		Tiefe 51 cm	nur lieferbar in Tiefe 69 cm Tiefe 69 cm	Der Preis pro Artikel ergibt sich aus Basispreis + der Addition der Aufpreise:	
  2-türig 2 Türpaneele A oben 2 Türpaneele B unten	N°	B240 H223 T69	35 243 88	je Türpaneel in PG 1 je Türpaneel in PG 2 je Türpaneel in PG 3	95 695 95 695
EUR			Basispreis:		
  2-türig 2 Türpaneele A oben 2 Türpaneele B unten	N°	B280 H223 T69	35 283 88	je Türpaneel in PG 1 je Türpaneel in PG 2 je Türpaneel in PG 3	95 696 95 696
EUR			Basispreis:		
  2-türig 2 Türpaneele A oben 2 Türpaneele B unten	N°	B320 H223 T69	35 323 88	je Türpaneel in PG 1 je Türpaneel in PG 2 je Türpaneel in PG 3	95 697 95 697
EUR			Basispreis:		

Dämpfungsbeschläge	
nicht einsetzbar in Kombination mit Synchronfunktion	
N°	91 257 18
EUR	
Dämpfungsbeschläge (2er-Set) für Schwebetüren zur Soft-Abstoppung der beiden Außentüren	

Dämpfungsbeschläge	
nicht einsetzbar in Kombination mit Synchronfunktion	
N°	91 262 18
EUR	
Öffnungs- und Kollisionsdämpfung für alle 2-türigen Schränke (Breite 240 bis 320 cm); zieht die Türen in Offen-Position und dämpft die Türen untereinander	

Ausführung 8

Marcato2.8

Höhe 223 cm

Schwebetürenschränke mit horizontal geteilter Front und 3 waagerechten Sprossen

Die vielfältigen Farbausführungen entnehmen Sie bitte der „Programm-Übersicht Ausführung 8“.

Rückwände in Stärke 5 mm

- Preisgruppe PG 1: Dekore
- Preisgruppe PG 2: Kristallspiegel
- Preisgruppe PG 3: Gläser & Grauspiegel

Breite 240 + 270 + 300 cm

Schwebetürenschränke		Höhe 223 cm		Aufpreise	
Nutztiefe 40 bzw. 58 cm		Tiefe 51 cm	Tiefe 69 cm	Der Preis pro Artikel ergibt sich aus Basispreis + der Addition der Aufpreise:	
<p>80 80 80</p> <p>A A A</p> <p>B B B</p> <p>3-türig 3 Türpaneele A oben 3 Türpaneele B unten</p>	N°	B240 H223 T51 34 240 88	B240 H223 T69 35 240 88		
	EUR	Basispreis:	Basispreis:	je Türpaneel in PG 1 je Türpaneel in PG 2 je Türpaneel in PG 3	95 678 95 678
<p>90 90 90</p> <p>A A A</p> <p>B B B</p> <p>3-türig 3 Türpaneele A oben 3 Türpaneele B unten</p>	N°	B270 H223 T51 34 270 88	B270 H223 T69 35 270 88		
	EUR	Basispreis:	Basispreis:	je Türpaneel in PG 1 je Türpaneel in PG 2 je Türpaneel in PG 3	95 679 95 679
<p>100 100 100</p> <p>A A A</p> <p>B B B</p> <p>3-türig 3 Türpaneele A oben 3 Türpaneele B unten</p>	N°	B300 H223 T51 34 300 88	B300 H223 T69 35 300 88		
	EUR	Basispreis:	Basispreis:	je Türpaneel in PG 1 je Türpaneel in PG 2 je Türpaneel in PG 3	95 694 95 694

Dämpfungsbeschläge	
nicht einsetzbar in Kombination mit Synchronfunktion	
Dämpfungsbeschläge (2er-Set) für Schwebetüren zur Soft-Abstoppung der beiden Außentüren	N° 91 257 18 EUR

Dämpfungsbeschläge	
nicht einsetzbar in Kombination mit Synchronfunktion	
Öffnungs-, Kollisions- und Mitteltürdämpfung für alle 3-türigen Schränke (Breite 240 bis 300 cm); zieht die Türen in Offen-Position, dämpft die Türen untereinander und zentriert die Mitteltür beim Schließen	N° 91 263 18 EUR

Ausführung 8

Marcato2.8

Höhe 223 cm

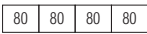

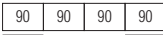

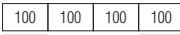
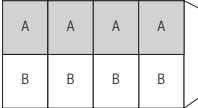
Schwebetürenschränke mit horizontal geteilter Front und 3 waagerechten Sprossen

Die vielfältigen Farbausführungen entnehmen Sie bitte der „Programm-Übersicht Ausführung 8“.

Rückwände in Stärke 5 mm

Preisgruppe PG 1: Dekore
 Preisgruppe PG 2: Kristallspiegel
 Preisgruppe PG 3: Gläser & Grauspiegel

Breite 320 + 360 + 400 cm

Schwebetürenschränke		Höhe 223 cm		Aufpreise	
Nutztiefe 58 cm		Tiefe 51 cm	nur lieferbar in Tiefe 69 cm Tiefe 69 cm	Der Preis pro Artikel ergibt sich aus Basispreis + der Addition der Aufpreise:	
  4-türig 4 Türpaneele A oben 4 Türpaneele B unten	N°	B320 H223 T69	35 320 88	je Türpaneel in PG 1 je Türpaneel in PG 2 je Türpaneel in PG 3	95 678 95 678
EUR			Basispreis:		
  4-türig 4 Türpaneele A oben 4 Türpaneele B unten	N°	B360 H223 T69	35 360 88	je Türpaneel in PG 1 je Türpaneel in PG 2 je Türpaneel in PG 3	95 679 95 679
EUR			Basispreis:		
  4-türig 4 Türpaneele A oben 4 Türpaneele B unten	N°	B400 H223 T69	35 400 88	je Türpaneel in PG 1 je Türpaneel in PG 2 je Türpaneel in PG 3	95 694 95 694
EUR			Basispreis:		

Dämpfungsbeschläge

nicht einsetzbar in Kombination mit Synchronfunktion

Dämpfungsbeschläge (2er-Set) für Außentüren von Schwebetürenschränken

zur Soft-Abstoppung der beiden Außentüren; bei allen 4-türigen Schränken (Br. 320-400 cm) auch zur Dämpfung der beiden Mitteltüren beim Schließen einsetzbar

N°

91 257 18

EUR

Dämpfungsbeschläge

nicht einsetzbar in Kombination mit Synchronfunktion

Öffnungs- und Kollisionsdämpfung (zur Montage in der Schrankmitte) für alle 4-türigen Schränke

(Breite 320 bis 400 cm); zieht die Türen in Offen-Position und dämpft die Türen untereinander

N°

91 269 18

EUR

Ausführung 8

Marcato2.8

Höhe 223 cm

Schwebetürenschränke mit horizontal geteilter Front und 3 waagerechten Sprossen

Die vielfältigen Farbausführungen entnehmen Sie bitte der „Programm-Übersicht Ausführung 8“.

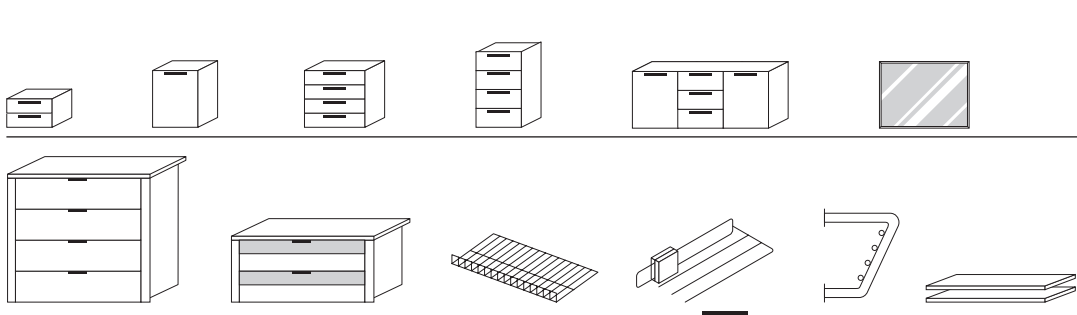
Rückwände in Stärke 5 mm

- Preisgruppe PG 1: Dekore
- Preisgruppe PG 2: Kristallspiegel
- Preisgruppe PG 3: Gläser & Grauspiegel

Breite 320 + 360 + 400 cm (Panorama)

Schwebetüren-Panoramaschränke		Höhe 223 cm		Aufpreise	
mit Soft-Abstoppung* Nutztiefe 58 cm		Tiefe 51 cm	nur lieferbar in Tiefe 69 cm Tiefe 69 cm	Der Preis pro Artikel ergibt sich aus Basispreis + der Addition der Aufpreise:	
 4-türig 4 Türpaneele A oben 4 Türpaneele B unten	N°		B320 H223 T69 mit Synchronbeschlag 35 321 88	je Türpaneel in PG 1 je Türpaneel in PG 2 je Türpaneel in PG 3	95 678 95 678
EUR			Basispreis:		
 4-türig 4 Türpaneele A oben 4 Türpaneele B unten	N°		B360 H223 T69 mit Synchronbeschlag 35 361 88	je Türpaneel in PG 1 je Türpaneel in PG 2 je Türpaneel in PG 3	95 679 95 679
EUR			Basispreis:		
 4-türig 4 Türpaneele A oben 4 Türpaneele B unten	N°		B400 H223 T69 mit Synchronbeschlag 35 401 88	je Türpaneel in PG 1 je Türpaneel in PG 2 je Türpaneel in PG 3	95 694 95 694
EUR			Basispreis:		

*Die Dämpfung beinhaltet die Soft-Abstoppung aller 4 Türen beim Öffnen und Schließen.
Der Synchronbeschlag erfordert eine zusätzliche Bauhöhe von ca. 2 cm, d.h. Schrank-Gesamthöhe ca. 225 cm



Passende Betten,
Nachtschränke, Kommoden,
Spiegel usw. finden Sie in den
Programmen SONYO, SONYO+,
AKARO und ALEGRO2.

Praktische Zubehörteile
wie Schubkasteneinsätze,
Krawatten- und Hosenhalter
usw. finden Sie im
Programm ZUBEHÖR.

Ausführung 8

Marcato2.8

Höhe 240 cm


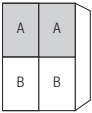

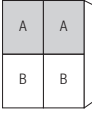


Schwebetürenschränke mit horizontal geteilter Front und 3 waagerechten Sprossen

Die vielfältigen Farbausführungen entnehmen Sie bitte der „Programm-Übersicht Ausführung 8“.

Rückwände in Stärke 5 mm

Preisgruppe PG 1: Dekore
 Preisgruppe PG 2: Kristallspiegel
 Preisgruppe PG 3: Gläser & Grauspiegel

Breite 160 + 180 + 200 cm

Schwebetürenschränke		Höhe 240 cm		Aufpreise	
Nutztiefe 40 bzw. 58 cm		Tiefe 51 cm	Tiefe 69 cm	Der Preis pro Artikel ergibt sich aus Basispreis + der Addition der Aufpreise:	
  2-türig 2 Türpaneele A oben 2 Türpaneele B unten	N°	B160 H240 T51 31 160 88	B160 H240 T69 32 160 88	je Türpaneel in PG 1 je Türpaneel in PG 2 je Türpaneel in PG 3	95 678 95 678
EUR		Basispreis:	Basispreis:		
  2-türig 2 Türpaneele A oben 2 Türpaneele B unten	N°	B180 H240 T51 31 180 88	B180 H240 T69 32 180 88	je Türpaneel in PG 1 je Türpaneel in PG 2 je Türpaneel in PG 3	95 679 95 679
EUR		Basispreis:	Basispreis:		
  2-türig 2 Türpaneele A oben 2 Türpaneele B unten	N°	B200 H240 T51 31 200 88	B200 H240 T69 32 200 88	je Türpaneel in PG 1 je Türpaneel in PG 2 je Türpaneel in PG 3	95 694 95 694
EUR		Basispreis:	Basispreis:		

Dämpfungsbeschläge

nicht einsetzbar in Kombination mit Synchronfunktion

Dämpfungsbeschläge (2er-Set) für Schwebetüren

zur Soft-Abstoppung der beiden Außentüren

N°

91 257 18

EUR

Dämpfungsbeschläge

nicht einsetzbar in Kombination mit Synchronfunktion

Öffnungs- und Kollisionsdämpfung für alle 2-türigen Schränke

(Breite 160 bis 200 cm); zieht die Türen in Offen-Position und dämpft die Türen untereinander

N°

91 262 18

EUR

Ausführung 8

Marcato2.8

Höhe 240 cm

Schwebetürenschränke mit horizontal geteilter Front und 3 waagerechten Sprossen

Die vielfältigen Farbausführungen entnehmen Sie bitte der „Programm-Übersicht Ausführung 8“.

Rückwände in Stärke 5 mm

- Preisgruppe PG 1: Dekore
- Preisgruppe PG 2: Kristallspiegel
- Preisgruppe PG 3: Gläser & Grauspiegel

Breite 240 cm + 280 cm + 320 cm

Schwebetürenschränke		Höhe 240 cm		Aufpreise	
Nutztiefe 58 cm		Tiefe 51 cm	nur lieferbar in Tiefe 69 cm Tiefe 69 cm	Der Preis pro Artikel ergibt sich aus Basispreis + der Addition der Aufpreise:	
<p>2-türig 2 Türpaneele A oben 2 Türpaneele B unten</p>	N°		B240 H240 T69 32 243 88	je Türpaneel in PG 1 je Türpaneel in PG 2 je Türpaneel in PG 3	95 695 95 695
EUR			Basispreis:		
<p>2-türig 2 Türpaneele A oben 2 Türpaneele B unten</p>	N°		B280 H240 T69 32 283 88	je Türpaneel in PG 1 je Türpaneel in PG 2 je Türpaneel in PG 3	95 696 95 696
EUR			Basispreis:		
<p>2-türig 2 Türpaneele A oben 2 Türpaneele B unten</p>	N°		B320 H240 T69 32 323 88	je Türpaneel in PG 1 je Türpaneel in PG 2 je Türpaneel in PG 3	95 697 95 697
EUR			Basispreis:		

Dämpfungsbeschläge		
nicht einsetzbar in Kombination mit Synchronfunktion		
Dämpfungsbeschläge (2er-Set) für Schwebetüren zur Soft-Abstoppung der beiden Außentüren	N°	91 257 18
EUR		

Dämpfungsbeschläge		
nicht einsetzbar in Kombination mit Synchronfunktion		
Öffnungs- und Kollisionsdämpfung für alle 2-türigen Schränke (Breite 240 bis 320 cm); zieht die Türen in Offen-Position und dämpft die Türen untereinander	N°	91 262 18
EUR		

Ausführung 8

Marcato2.8

Höhe 240 cm

Schwebetürenschränke mit horizontal geteilter Front und 3 waagerechten Sprossen

Die vielfältigen Farbausführungen entnehmen Sie bitte der „Programm-Übersicht Ausführung 8“.

Rückwände in Stärke 5 mm

- Preisgruppe PG 1: Dekore
- Preisgruppe PG 2: Kristallspiegel
- Preisgruppe PG 3: Gläser & Grauspiegel

Breite 240 + 270 + 300 cm

Schwebetürenschränke		Höhe 240 cm		Aufpreise	
Nutztiefe 40 bzw. 58 cm		Tiefe 51 cm	Tiefe 69 cm	Der Preis pro Artikel ergibt sich aus Basispreis + der Addition der Aufpreise:	
<p>3-türig 3 Türpaneele A oben 3 Türpaneele B unten</p>	N°	B240 H240 T51 31 240 88	B240 H240 T69 32 240 88		
EUR		Basispreis:	Basispreis:	je Türpaneel in PG 1 je Türpaneel in PG 2 je Türpaneel in PG 3	95 678 95 678
<p>3-türig 3 Türpaneele A oben 3 Türpaneele B unten</p>	N°	B270 H240 T51 31 270 88	B270 H240 T69 32 270 88		
EUR		Basispreis:	Basispreis:	je Türpaneel in PG 1 je Türpaneel in PG 2 je Türpaneel in PG 3	95 679 95 679
<p>3-türig 3 Türpaneele A oben 3 Türpaneele B unten</p>	N°	B300 H240 T51 31 300 88	B300 H240 T69 32 300 88		
EUR		Basispreis:	Basispreis:	je Türpaneel in PG 1 je Türpaneel in PG 2 je Türpaneel in PG 3	95 694 95 694

Dämpfungsbeschläge	
nicht einsetzbar in Kombination mit Synchronfunktion	
N°	91 257 18
EUR	
Dämpfungsbeschläge (2er-Set) für Schwebetüren zur Soft-Abstoppung der beiden Außentüren	

Dämpfungsbeschläge	
nicht einsetzbar in Kombination mit Synchronfunktion	
N°	91 263 18
EUR	
Öffnungs-, Kollisions- und Mitteltürdämpfung für alle 3-türigen Schränke (Breite 240 bis 300 cm); zieht die Türen in Offen-Position, dämpft die Türen untereinander und zentriert die Mitteltür beim Schließen	

Ausführung 8

Marcato2.8

Höhe 240 cm

Schwebetürenschränke mit horizontal geteilter Front und 3 waagerechten Sprossen

Die vielfältigen Farbausführungen entnehmen Sie bitte der „Programm-Übersicht Ausführung 8“.

Rückwände in Stärke 5 mm

- Preisgruppe PG 1: Dekore
- Preisgruppe PG 2: Kristallspiegel
- Preisgruppe PG 3: Gläser & Grauspiegel

Breite 320 + 360 + 400 cm

Schwebetürenschränke		Höhe 240 cm		Aufpreise	
Nutztiefe 58 cm		Tiefe 51 cm	nur lieferbar in Tiefe 69 cm Tiefe 69 cm	Der Preis pro Artikel ergibt sich aus Basispreis + der Addition der Aufpreise:	
<p>80 80 80 80</p> <p>A A A A</p> <p>B B B B</p> <p>4-türig 4 Türpaneele A oben 4 Türpaneele B unten</p>	N°		B320 H240 T69		
			32 320 88		
			Basispreis:	je Türpaneel in PG 1 je Türpaneel in PG 2 je Türpaneel in PG 3	95 678 95 678
	EUR				
<p>90 90 90 90</p> <p>A A A A</p> <p>B B B B</p> <p>4-türig 4 Türpaneele A oben 4 Türpaneele B unten</p>	N°		B360 H240 T69		
			32 360 88		
			Basispreis:	je Türpaneel in PG 1 je Türpaneel in PG 2 je Türpaneel in PG 3	95 679 95 679
	EUR				
<p>100 100 100 100</p> <p>A A A A</p> <p>B B B B</p> <p>4-türig 4 Türpaneele A oben 4 Türpaneele B unten</p>	N°		B400 H240 T69		
			32 400 88		
			Basispreis:	je Türpaneel in PG 1 je Türpaneel in PG 2 je Türpaneel in PG 3	95 694 95 694
	EUR				

Dämpfungsbeschläge		Dämpfungsbeschläge	
nicht einsetzbar in Kombination mit Synchronfunktion		nicht einsetzbar in Kombination mit Synchronfunktion	
Dämpfungsbeschläge (2er-Set) für Außentüren von Schwebetürenschränken zur Soft-Abstoppung der beiden Außentüren; bei allen 4-türigen Schränken (Br. 320-400 cm) auch zur Dämpfung der beiden Mitteltüren beim Schließen einsetzbar	N°	91 257 18	
	EUR		
		Öffnungs- und Kollisionsdämpfung (zur Montage in der Schrankmitte) für alle 4-türigen Schränke (Breite 320 bis 400 cm); zieht die Türen in Offen-Position und dämpft die Türen untereinander	N°
			91 269 18
	EUR		

Ausführung 8

Marcato2.8

Höhe 240 cm




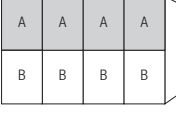

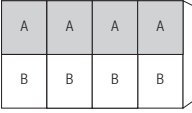
Schwebetürenschränke mit horizontal geteilter Front und 3 waagerechten Sprossen

Die vielfältigen Farbausführungen entnehmen Sie bitte der „Programm-Übersicht Ausführung 8“.

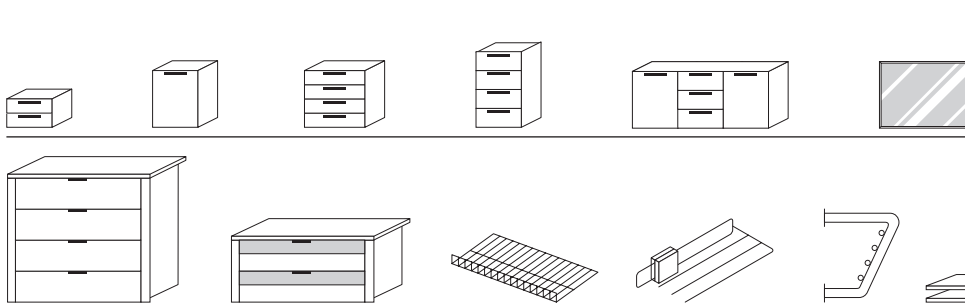
Rückwände in Stärke 5 mm

- Preisgruppe PG 1: Dekore
- Preisgruppe PG 2: Kristallspiegel
- Preisgruppe PG 3: Gläser & Grauspiegel

Breite 320 + 360 + 400 cm (Panorama)

Schwebetüren-Panoramaschränke		Höhe 240 cm		Aufpreise	
mit Soft-Abstoppung* Nutztiefe 58 cm		Tiefe 51 cm	nur lieferbar in Tiefe 69 cm Tiefe 69 cm	Der Preis pro Artikel ergibt sich aus Basispreis + der Addition der Aufpreise:	
  4-türig 4 Türpaneele A oben 4 Türpaneele B unten	N°		B320 H240 T69 mit Synchronbeschlag 32 321 88	je Türpaneel in PG 1 je Türpaneel in PG 2 je Türpaneel in PG 3	95 678 95 678
  4-türig 4 Türpaneele A oben 4 Türpaneele B unten	N°		B360 H240 T69 mit Synchronbeschlag 32 361 88	je Türpaneel in PG 1 je Türpaneel in PG 2 je Türpaneel in PG 3	95 679 95 679
  4-türig 4 Türpaneele A oben 4 Türpaneele B unten	N°		B400 H240 T69 mit Synchronbeschlag 32 401 88	je Türpaneel in PG 1 je Türpaneel in PG 2 je Türpaneel in PG 3	95 694 95 694

*Die Dämpfung beinhaltet die Soft-Abstoppung aller 4 Türen beim Öffnen und Schließen.
 Der Synchronbeschlag erfordert eine zusätzliche Bauhöhe von ca. 2 cm, d.h. Schrank-Gesamthöhe ca. 225 cm



Passende Betten,
 Nachtschränke, Kommoden,
 Spiegel usw. finden Sie in den
 Programmen SONYO, SONYO+,
 AKARO und ALEGRO2.

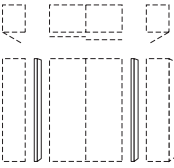
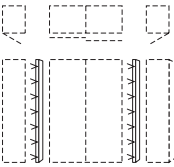
Praktische Zubehörteile
 wie Schubkasteneinsätze,
 Krawatten- und Hosenhalter
 usw. finden Sie im
 Programm ZUBEHÖR.

für alle Ausführungen

Marcato2.0

Höhe 197/223/240 cm

Verbindungsstollen ohne/mit Beleuchtung


Farbausführung wählen:			Verbindungsstollen	Höhe 197 cm	Höhe 223 cm	Höhe 240 cm
P9 Polarweiß P1 Perla S9 Seidengrau Y1 Terra L1 Basalt	Q9 Jackson-Eiche-Nachbildung M1 Sonoma-Eiche-Nachbildung B1 Platin-Eiche-Nachbildung K1 Artisan-Eiche-Nachbildung U9 Riviera-Eiche-Nachbildung	E9 Silbergrau-Eiche-Nachbildung A1 Macadamia-Nussbaum-Nachbildung				
zur Kombination von Dreh- und Schwebetürenschränken						
	Verbindungsstollen inkl. Tiefenausgleichsblenden (2er-Set) ohne Beleuchtung	N°		B2x3,2 H197 T12 98 940 00	B2x3,2 H223 T12 98 941 00	B2x3,2 H240 T12 98 942 00
	Verbindungsstollen inkl. Tiefenausgleichsblenden (2er-Set) mit LED-Lichtband* und Fernbedienung	N°		B2x3,2 H197 T12 97 992 01	B2x3,2 H223 T12 97 996 01	B2x3,2 H240 T12 97 997 01
	EUR	EUR				

Dreh- und Schwebetürenschränke können **nicht unmittelbar nebeneinander** gestellt, sondern müssen konstruktiv bedingt **durch Verbindungsstollen** ohne/mit Beleuchtung **unterbrochen** werden. Bei **Einsatz der Verbindungsstollen** können die Schränke **nicht mit Profilkranz** ausgestattet werden.

*Dimmbare LED-Lichtsäule (F; BEL118-Wessel), kaltweiß, mit nicht austauschbaren Leuchtmitteln; Aktivierung per Fernbedienung

Modellname
ZUBEHÖR

LED-Lichtsäulen

Farbausführung wählen:			LED-Lichtsäulen	Höhe 197 cm	Höhe 223 cm	Höhe 240 cm
P9 Polarweiß P1 Perla S9 Seidengrau Y1 Terra L1 Basalt	Q9 Jackson-Eiche-Nachbildung M1 Sonoma-Eiche-Nachbildung B1 Platin-Eiche-Nachbildung K1 Artisan-Eiche-Nachbildung U9 Riviera-Eiche-Nachbildung	E9 Silbergrau-Eiche-Nachbildung A1 Macadamia-Nussbaum-Nachbildung				
zur seitlichen Einrahmung der gesamten Schrankkombination						
	LED-Lichtsäule* (2er-Set) links und rechts mit Fernbedienung	N°		B2x3,2 H197 T12 97 993 01	B2x3,2 H223 T12 97 998 01	B2x3,2 H240 T12 97 999 01
	EUR	EUR				
Bei Einsatz der LED-Lichtsäule können die Schränke nicht mit Profilkranz ausgestattet werden.						
					*Dimmbare LED-Lichtsäule (F; BEL118-Wessel), kaltweiß, mit nicht austauschbaren Leuchtmitteln; Aktivierung per Fernbedienung	

für alle Ausführungen

Marcato2.0


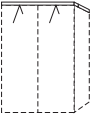

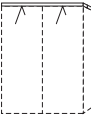

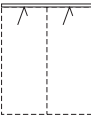
Höhe 197/223/240 cm

Profilkränze mit seitlichen Retouren für Schwebetürenschränke



Farbausführung wählen:

P9 Polarweiß	Q9 Jackson-Eiche-Nachbildung	E9 Silbergrau-Eiche-Nachbildung
P1 Perla	M1 Sonoma-Eiche-Nachbildung	A1 Macadamia-Nussbaum-Nachbildung
S9 Seidengrau	B1 Platin-Eiche-Nachbildung	
Y1 Terra	K1 Artisan-Eiche-Nachbildung	
L1 Basalt	U9 Riviera-Eiche-Nachbildung	

*Dimmbare LED-Beleuchtung (F; BEL36-Koch), neutralweiß, mit nicht austauschbaren Leuchtmitteln, Aktivierung per Fernbedienung

Profilkränze	für Schranktiefe 51 cm		für Schranktiefe 69 cm	
	ohne Beleuchtung	mit LED-Beleuchtung*	ohne Beleuchtung	mit LED-Beleuchtung*
 <p>Schrankschranktiefe mit Profilkranz 54 bzw. 72 cm Höhe mit Profilkranz 202/228/245 cm für Schrankbreite 160 cm</p>	N° 98 160 30 EUR	N° 98 160 35 EUR	N° 98 160 20 EUR	N° 98 160 25 EUR
 <p>für Schrankbreite 180 cm</p>	N° 98 180 30 EUR	N° 98 180 35 EUR	N° 98 180 20 EUR	N° 98 180 25 EUR
 <p>für Schrankbreite 200 cm</p>	N° 98 200 30 EUR	N° 98 200 35 EUR	N° 98 200 20 EUR	N° 98 200 25 EUR
 <p>für Schrankbreite 240 cm</p>			N° 98 240 20 EUR	N° 98 240 26 EUR
 <p>für Schrankbreite 280 cm</p>			N° 98 280 23 EUR	N° 98 280 24 EUR
 <p>für Schrankbreite 320 cm</p>			N° 98 320 23 EUR	N° 98 320 24 EUR

4-Kanal Funkfernbedienung

4-Kanal Funkfernbedienung		4-Kanal Funkfernbedienung und zusätzlicher Bluetooth Converter	
 <p>4-Kanal Fernbedienung zum Schalten (Ein/Aus/Dimmen) von bis zu max. 4 verschiedenen Möbelkomponenten mit LED-Beleuchtung</p>	N° 99 049 00 EUR	 <p>4-Kanal Fernbedienung und Bluetooth Converter zum Schalten (Ein/Aus/Dimmen) von bis zu max. 4 verschiedenen Möbelkomponenten mit LED-Beleuchtung und/oder zur Bedienung per Smartphone App</p>	N° 99 050 00 EUR
	B5,5 H8 T1		B5,5 H8 T1

Hiermit können die per Fernbedienung schaltbaren LED-Beleuchtungen mit nur einer(!) Fernbedienung einzeln oder in beliebig zusammengefassten Gruppen ein- bzw. ausgeschaltet und gedimmt werden.

Bitte beachten: nicht einsetzbar bei Leuchten mit Fuß-, Touch- bzw. Bettseiten-schalter, Akkuleuchten und Leuchten mit Sensorschaltung.

Hiermit können die per Fernbedienung schaltbaren LED-Beleuchtungen mit nur einer(!) Fernbedienung und **zusätzlich auch per Smartphone App** einzeln oder in beliebig zusammengefassten Gruppen ein- bzw. ausgeschaltet und gedimmt werden.

Bitte beachten: nicht einsetzbar bei Leuchten mit Fuß-, Touch- bzw. Bettseiten-schalter, Akkuleuchten und Leuchten mit Sensorschaltung.

für alle Ausführungen

Marcato2.0

Höhe 197/223/240 cm

Profilkränze mit seitlichen Retouren für Schwebetürenschränke

Farbausführung wählen:

P9 Polarweiß	Q9 Jackson-Eiche-Nachbildung	E9 Silbergrau-Eiche-Nachbildung
P1 Perla	M1 Sonoma-Eiche-Nachbildung	A1 Macadamia-Nussbaum-Nachbildung
S9 Seidengrau	B1 Platin-Eiche-Nachbildung	
Y1 Terra	K1 Artisan-Eiche-Nachbildung	
L1 Basalt	U9 Riviera-Eiche-Nachbildung	

*Dimmbare LED-Beleuchtung (F; BEL36-Koch), neutralweiß, mit nicht austauschbaren Leuchtmitteln, Aktivierung per Fernbedienung

Profilkränze Schrantiefe mit Profilkranz 54 bzw. 72 cm Höhe mit Profilkranz 202/228/245 cm	für Schranktiefe 51 cm		für Schranktiefe 69 cm	
	ohne Beleuchtung	mit LED-Beleuchtung*	ohne Beleuchtung	mit LED-Beleuchtung*
 für Schrankbreite 240 cm N° EUR	B240 H3,2 T18 98 240 30	B240 H3,2 T18 3 Leuchten 98 240 35	B240 H3,2 T18 98 240 20	B240 H3,2 T18 3 Leuchten 98 240 25
 für Schrankbreite 270 cm N° EUR	B270 H3,2 T18 98 270 30	B270 H3,2 T18 3 Leuchten 98 270 35	B270 H3,2 T18 98 270 20	B270 H3,2 T18 3 Leuchten 98 270 25
 für Schrankbreite 300 cm N° EUR	B300 H3,2 T18 98 300 30	B300 H3,2 T18 3 Leuchten 98 300 35	B300 H3,2 T18 98 300 20	B300 H3,2 T18 3 Leuchten 98 300 25
 für Schrankbreite 320 cm auch einsetzbar bei allen Schränken mit Synchronöffnung N° EUR			B320 H3,2 T18 98 320 20	B320 H3,2 T18 4 Leuchten 98 320 25
 für Schrankbreite 360 cm auch einsetzbar bei allen Schränken mit Synchronöffnung N° EUR			B360 H3,2 T18 98 360 20	B360 H3,2 T18 4 Leuchten 98 360 25
 für Schrankbreite 400 cm auch einsetzbar bei allen Schränken mit Synchronöffnung N° EUR			B400 H3,2 T18 98 400 20	B400 H3,2 T18 4 Leuchten 98 400 25

4-Kanal Funkfernbedienung

4-Kanal Funkfernbedienung	4-Kanal Funkfernbedienung und zusätzlicher Bluetooth Converter
 4-Kanal Fernbedienung zum Schalten (Ein/Aus/Dimmen) von bis zu max. 4 verschiedenen Möbelkomponenten mit LED-Beleuchtung N° EUR	 4-Kanal Fernbedienung und Bluetooth Converter zum Schalten (Ein/Aus/Dimmen) von bis zu max. 4 verschiedenen Möbelkomponenten mit LED-Beleuchtung und/oder zur Bedienung per Smartphone App N° EUR
99 049 00	99 050 00

Hiermit können die per Fernbedienung schaltbaren LED-Beleuchtungen mit nur einer(!) Fernbedienung einzeln oder in beliebig zusammengefassten Gruppen ein- bzw. ausgeschaltet und gedimmt werden.

Bitte beachten: nicht einsetzbar bei Leuchten mit Fuß-, Touch- bzw. Bettseiten-schalter, Akkuleuchten und Leuchten mit Sensorschaltung.

Hiermit können die per Fernbedienung schaltbaren LED-Beleuchtungen mit nur einer(!) Fernbedienung und **zusätzlich auch per Smartphone App** einzeln oder in beliebig zusammengefassten Gruppen ein- bzw. ausgeschaltet und gedimmt werden.

Bitte beachten: nicht einsetzbar bei Leuchten mit Fuß-, Touch- bzw. Bettseiten-schalter, Akkuleuchten und Leuchten mit Sensorschaltung.

für alle Ausführungen








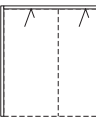

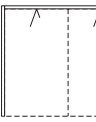

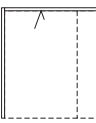
Marcato2.0

Höhe 197/223/240 cm



Profilkränze mit Passepartout für Schwebetürenschränke

Farbausführung wählen:			nicht einsetzbar bei Schwebetürenschränken mit 20er-Außenregal
P9 Polarweiß P1 Perla S9 Seidengrau Y1 Terra L1 Basalt	Q9 Jackson-Eiche-Nachbildung M1 Sonoma-Eiche-Nachbildung B1 Platin-Eiche-Nachbildung K1 Artisan-Eiche-Nachbildung U9 Riviera-Eiche-Nachbildung	E9 Silbergrau-Eiche-Nachbildung A1 Macadamia-Nussbaum-Nachbildung	

*Dimmbare LED-Beleuchtung (F; BEL36-Koch), neutralweiß, mit nicht austauschbaren Leuchtmitteln, Aktivierung per Fernbedienung

Schrankschere mit Passepartout Schrankschere mit Passepartout 72 cm	für Höhe 197 cm		für Höhe 223 cm		für Höhe 240 cm	
	ohne Beleuchtung	mit Beleuchtung*	ohne Beleuchtung	mit Beleuchtung*	ohne Beleuchtung	mit Beleuchtung*
  für Schrankbreite 160 cm N° EUR	B170 H202 T18 98 168 01	B170 H202 T18 2 Leuchten 98 168 08	B170 H228 T18 98 165 01	B170 H228 T18 2 Leuchten 98 165 08	B170 H245 T18 98 162 01	B170 H245 T18 2 Leuchten 98 162 08
  für Schrankbreite 180 cm N° EUR	B190 H202 T18 98 188 01	B190 H202 T18 2 Leuchten 98 188 08	B190 H228 T18 98 185 01	B190 H228 T18 2 Leuchten 98 185 08	B190 H245 T18 98 182 01	B190 H245 T18 2 Leuchten 98 182 08
  für Schrankbreite 200 cm N° EUR	B210 H202 T18 98 208 01	B210 H202 T18 2 Leuchten 98 208 08	B210 H228 T18 98 205 01	B210 H228 T18 2 Leuchten 98 205 08	B210 H245 T18 98 202 01	B210 H245 T18 2 Leuchten 98 202 08
  für Schrankbreite 240 cm N° EUR			B250 H228 T18 98 245 03	B250 H228 T18 2 Leuchten 98 245 09	B250 H245 T18 98 242 03	B250 H245 T18 2 Leuchten 98 242 09
  für Schrankbreite 280 cm N° EUR			B290 H228 T18 98 285 16	B290 H228 T18 2 Leuchten 98 285 26	B290 H245 T18 98 282 16	B290 H245 T18 2 Leuchten 98 282 26
  für Schrankbreite 320 cm N° EUR			B330 H228 T18 98 325 16	B330 H228 T18 2 Leuchten 98 325 26	B330 H245 T18 98 322 16	B330 H245 T18 2 Leuchten 98 322 26

4-Kanal Funkfernbedienung

4-Kanal Funkfernbedienung	4-Kanal Funkfernbedienung und zusätzlicher Bluetooth Converter
 4-Kanal Fernbedienung zum Schalten (Ein/Aus/Dimmen) von bis zu max. 4 verschiedenen Möbelkomponenten mit LED-Beleuchtung N° EUR	 4-Kanal Fernbedienung und Bluetooth Converter zum Schalten (Ein/Aus/Dimmen) von bis zu max. 4 verschiedenen Möbelkomponenten mit LED-Beleuchtung und/oder zur Bedienung per Smartphone App N° EUR
99 049 00	99 050 00

Hiermit können die per Fernbedienung schaltbaren LED-Beleuchtungen mit nur einer(!) Fernbedienung einzeln oder in beliebig zusammengefassten Gruppen ein- bzw. ausgeschaltet und gedimmt werden.

Bitte beachten: nicht einsetzbar bei Leuchten mit Fuß-, Touch- bzw. Bettseiten-schalter, Akkuleuchten und Leuchten mit Sensorschaltung.

Hiermit können die per Fernbedienung schaltbaren LED-Beleuchtungen mit nur einer(!) Fernbedienung und **zusätzlich auch per Smartphone App** einzeln oder in beliebig zusammengefassten Gruppen ein- bzw. ausgeschaltet und gedimmt werden.

Bitte beachten: nicht einsetzbar bei Leuchten mit Fuß-, Touch- bzw. Bettseiten-schalter, Akkuleuchten und Leuchten mit Sensorschaltung.

für alle Ausführungen


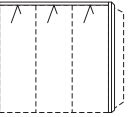

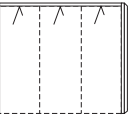
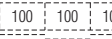
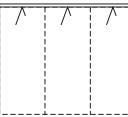

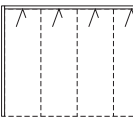
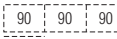
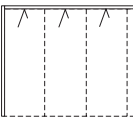

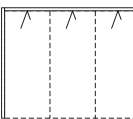
Marcato2.0

Höhe 197/223/240 cm



Profilkränze mit Passepartout für Schwebetürenschränke

Farbausführung wählen:			nicht einsetzbar bei Schwebetürenschränken mit 20er-Außenregal
P9 Polarweiß	Q9 Jackson-Eiche-Nachbildung	E9 Silbergrau-Eiche-Nachbildung	
P1 Perla	M1 Sonoma-Eiche-Nachbildung	A1 Macadamia-Nussbaum-Nachbildung	
S9 Seidengrau	B1 Platin-Eiche-Nachbildung		
Y1 Terra	K1 Artisan-Eiche-Nachbildung		
L1 Basalt	U9 Riviera-Eiche-Nachbildung		

*Dimmbare LED-Beleuchtung (F; BEL36-Koch), neutralweiß, mit nicht austauschbaren Leuchtmitteln, Aktivierung per Fernbedienung

Schrankschranktiefe mit Passepartout 72 cm	für Höhe 197 cm		für Höhe 223 cm		für Höhe 240 cm	
	ohne Beleuchtung	mit Beleuchtung*	ohne Beleuchtung	mit Beleuchtung*	ohne Beleuchtung	mit Beleuchtung*
  für Schrankbreite 240 cm	B250 H202 T18 98 248 01	B250 H202 T18 3 Leuchten 98 248 08	B250 H228 T18 98 245 01	B250 H228 T18 3 Leuchten 98 245 08	B250 H245 T18 98 242 01	B250 H245 T18 3 Leuchten 98 242 08
  für Schrankbreite 270 cm	B280 H202 T18 98 278 01	B280 H202 T18 3 Leuchten 98 278 08	B280 H228 T18 98 275 01	B280 H228 T18 3 Leuchten 98 275 08	B280 H245 T18 98 272 01	B280 H245 T18 3 Leuchten 98 272 08
  für Schrankbreite 300 cm	B310 H202 T18 98 308 01	B310 H202 T18 3 Leuchten 98 308 08	B310 H228 T18 98 305 01	B310 H228 T18 3 Leuchten 98 305 08	B310 H245 T18 98 302 01	B310 H245 T18 3 Leuchten 98 302 08
  für Schrankbreite 320 cm auch einsetzbar bei allen Schränken mit Synchronöffnung			B330 H228 T18 98 325 01	B330 H228 T18 4 Leuchten 98 325 08	B330 H245 T18 98 322 01	B330 H245 T18 4 Leuchten 98 322 08
  für Schrankbreite 360 cm auch einsetzbar bei allen Schränken mit Synchronöffnung			B370 H228 T18 98 365 01	B370 H228 T18 4 Leuchten 98 365 08	B370 H245 T18 98 362 01	B370 H245 T18 4 Leuchten 98 362 08
  für Schrankbreite 400 cm auch einsetzbar bei allen Schränken mit Synchronöffnung			B410 H228 T18 98 405 01	B410 H228 T18 4 Leuchten 98 405 08	B410 H245 T18 98 402 01	B410 H245 T18 4 Leuchten 98 402 08

4-Kanal Funkfernbedienung

4-Kanal Funkfernbedienung		4-Kanal Funkfernbedienung und zusätzlicher Bluetooth Converter	
	B5,5 H8 T1		B5,5 H8 T1
 4-Kanal Fernbedienung zum Schalten (Ein/Aus/Dimmen) von bis zu max. 4 verschiedenen Möbelkomponenten mit LED-Beleuchtung	N° 99 049 00 EUR	 4-Kanal Fernbedienung und Bluetooth Converter zum Schalten (Ein/Aus/Dimmen) von bis zu max. 4 verschiedenen Möbelkomponenten mit LED-Beleuchtung und/oder zur Bedienung per Smartphone App	N° 99 050 00 EUR

Hiermit können die per Fernbedienung schaltbaren LED-Beleuchtungen mit nur einer(!) Fernbedienung einzeln oder in beliebig zusammengefassten Gruppen ein- bzw. ausgeschaltet und gedimmt werden.

Bitte beachten: nicht einsetzbar bei Leuchten mit Fuß-, Touch- bzw. Bettseiten-schalter, Akkuleuchten und Leuchten mit Sensorschaltung.

Hiermit können die per Fernbedienung schaltbaren LED-Beleuchtungen mit nur einer(!) Fernbedienung und **zusätzlich auch per Smartphone App** einzeln oder in beliebig zusammengefassten Gruppen ein- bzw. ausgeschaltet und gedimmt werden.

Bitte beachten: nicht einsetzbar bei Leuchten mit Fuß-, Touch- bzw. Bettseiten-schalter, Akkuleuchten und Leuchten mit Sensorschaltung.

Marcato2.1

Ausführung 1

Programm-Übersicht

Schwebetürenschränke mit 20er-Außenregal ohne Sprossen

Schwebetürenschränke

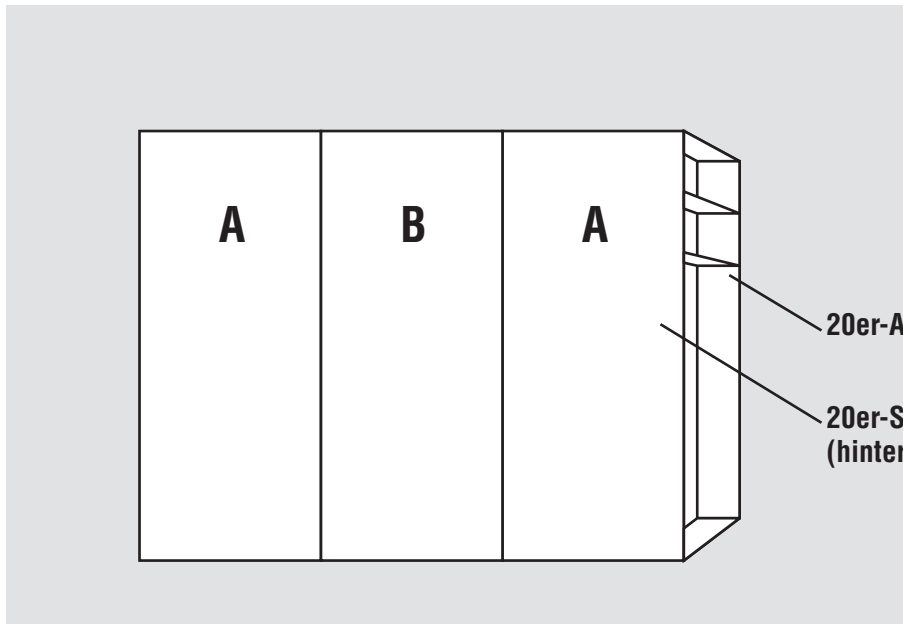
Höhe: **223/240 cm**
 Tiefe: **69 cm**
 Breite: **160-300 cm**

Korpussenfarbe Birke-Nachbildung bzw. Leinenoptik Twist

Rückwände in Stärke 5 mm

Schrank-Innenausstattung und Beleuchtungen im Programm ZUBEHÖR

Innenausstattung je Schrankelement
 Höhe 223/240 cm:
 2 Fachböden
 1 Kleiderstange



1.+2. Farbe der Türen A und Farbe der Türen B wählen:	3. Korpustfarbe und Farbe des 20er-Außenregals wählen:	5. Griffleistenfarbe wählen:
<p>Preisgruppe PG 1 - Dekore</p> <p>P9 Polarweiß P1 Perla S9 Seidengrau Y1 Terra L1 Basalt Q9 Jackson-Eiche-Nachbildung M1 Sonoma-Eiche-Nachbildung B1 Platin-Eiche-Nachbildung K1 Artisan-Eiche-Nachbildung U9 Riviera-Eiche-Nachbildung E9 Silbergrau-Eiche-Nachbildung A1 Macadamia-Nussbaum-Nachbildung</p> <p>Preisgruppe PG 2 - Kristallspiegel</p> <p>G79 Kristallspiegel</p> <p>Preisgruppe PG 3 - Gläser glänzend & Grauspiegel</p> <p>G28 Weißglas G30 Perlaglas G71 Seidengrauglas G76 Terraglas G98 Basaltglas G57 Grauspiegel</p>	<p>P9 Polarweiß P1 Perla S9 Seidengrau Y1 Terra L1 Basalt Q9 Jackson-Eiche-Nachbildung M1 Sonoma-Eiche-Nachbildung B1 Platin-Eiche-Nachbildung K1 Artisan-Eiche-Nachbildung U9 Riviera-Eiche-Nachbildung E9 Silbergrau-Eiche-Nachbildung A1 Macadamia-Nussbaum-Nachbildung</p> <p>4. Korpussenfarbe wählen:</p> <p>Z1 Birke-Nachbildung X1 Leinenoptik Twist</p>	<p>301 alu-matt 322 Edelstahl 324 schwarz</p> <p>Griffleiste Ausführung 176</p>
<div style="display: flex; justify-content: space-around;"> </div> <div style="display: flex; justify-content: space-around; margin-top: 10px;"> </div> <p>Grundausstattung des 20er-Außenregals 2 x Fachboden Breite 55 cm, Tiefe 18 cm, Stärke 32 mm 1 x Kristallspiegel-Paneel Breite 20 cm</p>		

Ausführung 1

Marcato2.1

Höhe 223 cm


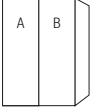

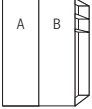
Schwebetürenschränke mit 20er-Außenregal ohne Sprossen

Die vielfältigen Farbausführungen entnehmen Sie bitte der „Programm-Übersicht Ausführung 1“.

Rückwände in Stärke 5 mm

- Preisgruppe PG 1: Dekore
- Preisgruppe PG 2: Kristallspiegel
- Preisgruppe PG 3: Gläser & Grauspiegel

Breite 160 cm - mit Regal

Schwebetürenschränke		Höhe 223 cm		Aufpreise	
Nutztiefe 58 cm		Tiefe 51 cm	nur lieferbar in Tiefe 69 cm Tiefe 69 cm	Der Preis pro Artikel ergibt sich aus Basispreis + der Addition der Aufpreise:	
  mit 20er-Außenregal links 2-türig 1 Tür A links 1 Tür B rechts Regalelement links	N°		B160 H223 T69 Türen sind auch spiegelbildlich montierbar 35 162 11		
EUR			Basispreis:	je Tür in PG 1 je Tür in PG 2 je Tür in PG 3	95 681 95 681
  mit 20er-Außenregal rechts 2-türig 1 Tür A links 1 Tür B rechts Regalelement rechts	N°		B160 H223 T69 35 162 31		
EUR			Basispreis:	je Tür in PG 1 je Tür in PG 2 je Tür in PG 3	95 681 95 681

Dämpfungsbeschläge		
Dämpfungsbeschläge (2er-Set) für Schwebetüren zur Soft-Abstoppung der beiden Außentüren	N°	91 257 18
EUR		

Dämpfungsbeschläge		
Öffnungs- und Kollisionsdämpfung für alle 2-türigen Schränke zieht die Türen in Offen-Position und dämpft die Türen untereinander	N°	91 262 18
EUR		

Praktisches Zubehör für das 20er-Außenregal finden Sie auf den nachfolgenden Seiten.

Passende Betten, Nachtschränke, Kommoden, Spiegel usw. finden Sie in den Programmen SONYO, SONYO+, AKARO und ALEGRO2.

Ausführung 1

Marcato2.1

Höhe 223 cm

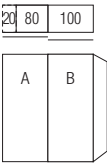
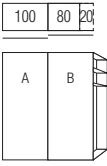
Schwebetürenschränke mit 20er-Außenregal ohne Sprossen

Die vielfältigen Farbausführungen entnehmen Sie bitte der „Programm-Übersicht Ausführung 1“.

Rückwände in Stärke 5 mm

- Preisgruppe PG 1: Dekore
- Preisgruppe PG 2: Kristallspiegel
- Preisgruppe PG 3: Gläser & Grauspiegel

Breite 200 cm - mit Regal

Schwebetürenschränke		Höhe 223 cm		Aufpreise	
Nutztiefe 58 cm		Tiefe 51 cm	nur lieferbar in Tiefe 69 cm Tiefe 69 cm	Der Preis pro Artikel ergibt sich aus Basispreis + der Addition der Aufpreise:	
 <p>mit 20er-Außenregal links</p> <p>2-türig 1 Tür A links 1 Tür B rechts Regalelement links</p>	N°	B200 H223 T69 Türen sind auch spiegelbildlich montierbar	35 202 11	je Tür in PG 1 je Tür in PG 2 je Tür in PG 3	95 683 95 683
 <p>mit 20er-Außenregal rechts</p> <p>2-türig 1 Tür A links 1 Tür B rechts Regalelement rechts</p>	N°	B200 H223 T69	35 202 31	je Tür in PG 1 je Tür in PG 2 je Tür in PG 3	95 683 95 683

Dämpfungsbeschläge		
Dämpfungsbeschläge (2er-Set) für Schwebetüren zur Soft-Abstoppung der beiden Außentüren	N°	91 257 18
	EUR	

Dämpfungsbeschläge		
Öffnungs- und Kollisionsdämpfung für alle 2-türigen Schränke zieht die Türen in Offen-Position und dämpft die Türen untereinander	N°	91 262 18
	EUR	

Praktisches Zubehör für das 20er-Außenregal finden Sie auf den nachfolgenden Seiten.

Passende Betten, Nachtschränke, Kommoden, Spiegel usw. finden Sie in den Programmen SONYO, SONYO+, AKARO und ALEGRO2.

Ausführung 1

Marcato2.1

Höhe 223 cm

Schwebetürenschränke mit 20er-Außenregal ohne Sprossen

Die vielfältigen Farbausführungen entnehmen Sie bitte der „Programm-Übersicht Ausführung 1“.

Rückwände in Stärke 5 mm

- Preisgruppe PG 1: Dekore
- Preisgruppe PG 2: Kristallspiegel
- Preisgruppe PG 3: Gläser & Grauspiegel

Breite 240 cm - mit Regal

Schwebetürenschränke		Höhe 223 cm		Aufpreise	
Nutztiefe 58 cm		Tiefe 51 cm	nur lieferbar in Tiefe 69 cm Tiefe 69 cm	Der Preis pro Artikel ergibt sich aus Basispreis + der Addition der Aufpreise:	
<p>mit 20er-Außenregal links</p> <p>3-türig 2 Türen A li+re 1 Tür B mittig Regalelement links</p>	N°		B240 H223 T69		
			35 242 11		
	EUR		Basispreis:	je Tür in PG 1 je Tür in PG 2 je Tür in PG 3	95 681 95 681
<p>mit 20er-Außenregal rechts</p> <p>3-türig 2 Türen A li+re 1 Tür B mittig Regalelement rechts</p>	N°		B240 H223 T69		
			35 242 31		
	EUR		Basispreis:	je Tür in PG 1 je Tür in PG 2 je Tür in PG 3	95 681 95 681

Dämpfungsbeschläge		
Dämpfungsbeschläge (2er-Set) für Schwebetüren	N°	91 257 18
zur Soft-Abstoppung der beiden Außentüren	EUR	

Dämpfungsbeschläge		
Öffnungs-, Kollisions- und Mitteltürdämpfung für alle 3-türigen Schränke	N°	91 263 18
zieht die Türen in Offen-Position, dämpft die Türen untereinander und zentriert die Mitteltür beim Schließen	EUR	

Praktisches Zubehör für das 20er-Außenregal finden Sie auf den nachfolgenden Seiten.

Passende Betten, Nachtschränke, Kommoden, Spiegel usw. finden Sie in den Programmen SONYO, SONYO+, AKARO und ALEGRO2.

Ausführung 1

Marcato2.1

Höhe 223 cm

Schwebetürenschränke mit 20er-Außenregal ohne Sprossen

Die vielfältigen Farbausführungen entnehmen Sie bitte der „Programm-Übersicht Ausführung 1“.

Rückwände in Stärke 5 mm

- Preisgruppe PG 1: Dekore
- Preisgruppe PG 2: Kristallspiegel
- Preisgruppe PG 3: Gläser & Grauspiegel

Breite 300 cm - mit Regal

Schwebetürenschränke		Höhe 223 cm		Aufpreise	
Nutztiefe 58 cm		Tiefe 51 cm	nur lieferbar in Tiefe 69 cm Tiefe 69 cm	Der Preis pro Artikel ergibt sich aus Basispreis + der Addition der Aufpreise:	
<p>mit 20er-Außenregal links</p> <p>3-türig 2 Türen A li+re 1 Tür B mittig Regalelement links</p>	N°		B300 H223 T69 35 302 11	je Tür in PG 1 je Tür in PG 2 je Tür in PG 3	95 683 95 683
EUR			Basispreis:		
<p>mit 20er-Außenregal rechts</p> <p>3-türig 2 Türen A li+re 1 Tür B mittig Regalelement rechts</p>	N°		B300 H223 T69 35 302 31	je Tür in PG 1 je Tür in PG 2 je Tür in PG 3	95 683 95 683
EUR			Basispreis:		

Dämpfungsbeschläge		
Dämpfungsbeschläge (2er-Set) für Schwebetüren zur Soft-Abstoppung der beiden Außentüren	N°	91 257 18
EUR		

Dämpfungsbeschläge		
Öffnungs-, Kollisions- und Mitteltürdämpfung für alle 3-türigen Schränke zieht die Türen in Offen-Position, dämpft die Türen untereinander und zentriert die Mitteltür beim Schließen	N°	91 263 18
EUR		

Praktisches Zubehör für das 20er-Außenregal finden Sie auf den nachfolgenden Seiten.

Passende Betten, Nachtschränke, Kommoden, Spiegel usw. finden Sie in den Programmen SONYO, SONYO+, AKARO und ALEGRO2.

Marcato2.1

Ausführung 1

Höhe 240 cm

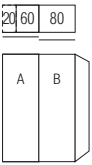
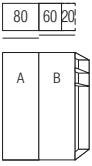
Schwebetürenschränke mit 20er-Außenregal ohne Sprossen

Die vielfältigen Farbausführungen entnehmen Sie bitte der „Programm-Übersicht Ausführung 1“.

Rückwände in Stärke 5 mm

- Preisgruppe PG 1: Dekore
- Preisgruppe PG 2: Kristallspiegel
- Preisgruppe PG 3: Gläser & Grauspiegel

Breite 160 cm - mit Regal

Schwebetürenschränke		Höhe 240 cm		Aufpreise	
Nutztiefe 58 cm		Tiefe 51 cm	nur lieferbar in Tiefe 69 cm Tiefe 69 cm	Der Preis pro Artikel ergibt sich aus Basispreis + der Addition der Aufpreise:	
 <p>mit 20er-Außenregal links</p> <p>2-türig 1 Tür A links 1 Tür B rechts Regalelement links</p>	N°	B160 H240 T69 Türen sind auch spiegelbildlich montierbar	32 162 11	je Tür in PG 1 je Tür in PG 2 je Tür in PG 3	95 681 95 681
EUR			Basispreis:		
 <p>mit 20er-Außenregal rechts</p> <p>2-türig 1 Tür A links 1 Tür B rechts Regalelement rechts</p>	N°	B160 H240 T69	32 162 31	je Tür in PG 1 je Tür in PG 2 je Tür in PG 3	95 681 95 681
EUR			Basispreis:		

Dämpfungsbeschläge		
Dämpfungsbeschläge (2er-Set) für Schwebetüren zur Soft-Abstoppung der beiden Außentüren	N°	91 257 18
EUR		

Dämpfungsbeschläge		
Öffnungs- und Kollisionsdämpfung für alle 2-türigen Schränke zieht die Türen in Offen-Position und dämpft die Türen untereinander	N°	91 262 18
EUR		

Praktisches Zubehör für das 20er-Außenregal finden Sie auf den nachfolgenden Seiten.

Passende Betten, Nachtschränke, Kommoden, Spiegel usw. finden Sie in den Programmen SONYO, SONYO+, AKARO und ALEGRO2.

Ausführung 1

Marcato2.1

Höhe 240 cm

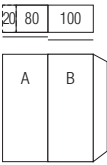
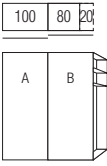
Schwebetürenschränke mit 20er-Außenregal ohne Sprossen

Die vielfältigen Farbausführungen entnehmen Sie bitte der „Programm-Übersicht Ausführung 1“.

Rückwände in Stärke 5 mm

- Preisgruppe PG 1: Dekore
- Preisgruppe PG 2: Kristallspiegel
- Preisgruppe PG 3: Gläser & Grauspiegel

Breite 200 cm - mit Regal

Schwebetürenschränke		Höhe 240 cm		Aufpreise	
Nutztiefe 58 cm		Tiefe 51 cm	nur lieferbar in Tiefe 69 cm Tiefe 69 cm	Der Preis pro Artikel ergibt sich aus Basispreis + der Addition der Aufpreise:	
 <p>mit 20er-Außenregal links</p> <p>2-türig 1 Tür A links 1 Tür B rechts Regalelement links</p>	N°		<p>B200 H240 T69</p> <p>Türen sind auch spiegelbildlich montierbar</p> <p>32 202 11</p>	<p>Basispreis:</p> <p>je Tür in PG 1</p> <p>je Tür in PG 2</p> <p>je Tür in PG 3</p>	<p>95 683</p> <p>95 683</p>
EUR					
 <p>mit 20er-Außenregal rechts</p> <p>2-türig 1 Tür A links 1 Tür B rechts Regalelement rechts</p>	N°		<p>B200 H240 T69</p> <p>32 202 31</p>	<p>Basispreis:</p> <p>je Tür in PG 1</p> <p>je Tür in PG 2</p> <p>je Tür in PG 3</p>	<p>95 683</p> <p>95 683</p>
EUR					

Dämpfungsbeschläge		
<p>Dämpfungsbeschläge (2er-Set) für Schwebetüren</p> <p>zur Soft-Abstoppung der beiden Außentüren</p>	N°	91 257 18
EUR		

Dämpfungsbeschläge		
<p>Öffnungs- und Kollisionsdämpfung für alle 2-türigen Schränke</p> <p>zieht die Türen in Offen-Position und dämpft die Türen untereinander</p>	N°	91 262 18
EUR		

Praktisches Zubehör für das 20er-Außenregal finden Sie auf den nachfolgenden Seiten.

Passende Betten, Nachtschränke, Kommoden, Spiegel usw. finden Sie in den Programmen SONYO, SONYO+, AKARO und ALEGRO2.

Ausführung 1

Marcato2.1

Höhe 240 cm

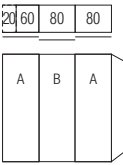
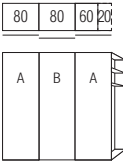
Schwebetürenschränke mit 20er-Außenregal ohne Sprossen

Die vielfältigen Farbausführungen entnehmen Sie bitte der „Programm-Übersicht Ausführung 1“.

Rückwände in Stärke 5 mm

- Preisgruppe PG 1: Dekore
- Preisgruppe PG 2: Kristallspiegel
- Preisgruppe PG 3: Gläser & Grauspiegel

Breite 240 cm - mit Regal

Schwebetürenschränke	Höhe 240 cm	Aufpreise
Nutztiefe 58 cm	Tiefe 51 cm nur lieferbar in Tiefe 69 cm Tiefe 69 cm	Der Preis pro Artikel ergibt sich aus Basispreis + der Addition der Aufpreise:
 <p>mit 20er-Außenregal links</p> <p>3-türig 2 Türen A li+re 1 Tür B mittig Regalelement links</p>	<p>N°</p> <p>B240 H240 T69</p> <p>32 242 11</p> <p>Basispreis:</p>	<p>je Tür in PG 1</p> <p>je Tür in PG 2</p> <p>je Tür in PG 3</p> <p>95 681</p> <p>95 681</p>
 <p>mit 20er-Außenregal rechts</p> <p>3-türig 2 Türen A li+re 1 Tür B mittig Regalelement rechts</p>	<p>N°</p> <p>B240 H240 T69</p> <p>32 242 31</p> <p>Basispreis:</p>	<p>je Tür in PG 1</p> <p>je Tür in PG 2</p> <p>je Tür in PG 3</p> <p>95 681</p> <p>95 681</p>

Dämpfungsbeschläge	
<p>Dämpfungsbeschläge (2er-Set) für Schwebetüren</p> <p>zur Soft-Abstoppung der beiden Außentüren</p>	<p>N°</p> <p>91 257 18</p> <p>EUR</p>

Dämpfungsbeschläge	
<p>Öffnungs-, Kollisions- und Mitteltürdämpfung für alle 3-türigen Schränke</p> <p>zieht die Türen in Offen-Position, dämpft die Türen untereinander und zentriert die Mitteltür beim Schließen</p>	<p>N°</p> <p>91 263 18</p> <p>EUR</p>

Praktisches Zubehör für das 20er-Außenregal finden Sie auf den nachfolgenden Seiten.

Passende Betten, Nachtschränke, Kommoden, Spiegel usw. finden Sie in den Programmen SONYO, SONYO+, AKARO und ALEGRO2.

Ausführung 1

Marcato2.1

Höhe 240 cm

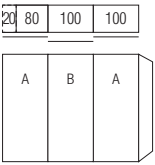
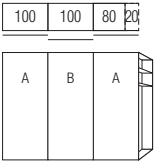
Schwebetürenschränke mit 20er-Außenregal ohne Sprossen

Die vielfältigen Farbausführungen entnehmen Sie bitte der „Programm-Übersicht Ausführung 1“.

Rückwände in Stärke 5 mm

- Preisgruppe PG 1: Dekore
- Preisgruppe PG 2: Kristallspiegel
- Preisgruppe PG 3: Gläser & Grauspiegel

Breite 300 cm - mit Regal

Schwebetürenschränke		Höhe 240 cm		Aufpreise	
Nutztiefe 58 cm		Tiefe 51 cm	nur lieferbar in Tiefe 69 cm Tiefe 69 cm	Der Preis pro Artikel ergibt sich aus Basispreis + der Addition der Aufpreise:	
 <p>mit 20er-Außenregal links</p> <p>3-türig 2 Türen A li+re 1 Tür B mittig Regalelement links</p>	N°		B300 H240 T69 32 302 11	je Tür in PG 1 je Tür in PG 2 je Tür in PG 3	95 683 95 683
 <p>mit 20er-Außenregal rechts</p> <p>3-türig 2 Türen A li+re 1 Tür B mittig Regalelement rechts</p>	N°		B300 H240 T69 32 302 31	je Tür in PG 1 je Tür in PG 2 je Tür in PG 3	95 683 95 683

Dämpfungsbeschläge		
Dämpfungsbeschläge (2er-Set) für Schwebetüren zur Soft-Abstoppung der beiden Außentüren	N°	91 257 18
	EUR	

Dämpfungsbeschläge		
Öffnungs-, Kollisions- und Mitteltürdämpfung für alle 3-türigen Schränke zieht die Türen in Offen-Position, dämpft die Türen untereinander und zentriert die Mitteltür beim Schließen	N°	91 263 18
	EUR	

Praktisches Zubehör für das 20er-Außenregal finden Sie auf den nachfolgenden Seiten.

Passende Betten, Nachtschränke, Kommoden, Spiegel usw. finden Sie in den Programmen SONYO, SONYO+, AKARO und ALEGRO2.

Schwebetürenschränke mit 20er-Außenregal und 3 waagerechten Sprossen

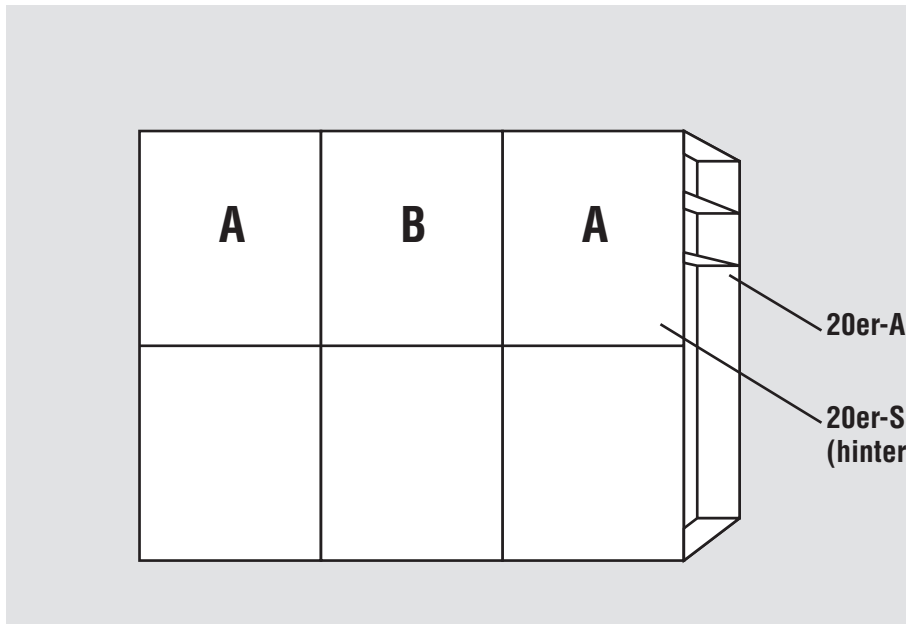
Schwebetürenschränke

Höhe: **223/240 cm**
 Tiefe: **69 cm**
 Breite: **160-300 cm**


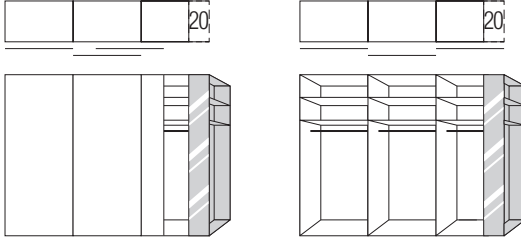
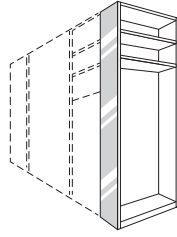
Korpussinnenfarbe Birke-Nachbildung bzw. Leinenoptik Twist

Rückwände in Stärke 5 mm

Schrank-Innenausstattung und Beleuchtungen im Programm ZUBEHÖR



Innenausstattung je Schrankelement
 Höhe 223/240 cm:
 2 Fachböden
 1 Kleiderstange

1.+2. Farbe der Türen A und Farbe der Türen B wählen:	3. Korpussfarbe und Farbe des 20er-Außenregals wählen:	5. Griffleisten- und Türsprossenfarbe wählen:
<p>Preisgruppe PG 1 - Dekore</p> <p>P9 Polarweiß P1 Perla S9 Seidengrau Y1 Terra L1 Basalt Q9 Jackson-Eiche-Nachbildung M1 Sonoma-Eiche-Nachbildung B1 Platin-Eiche-Nachbildung K1 Artisan-Eiche-Nachbildung U9 Riviera-Eiche-Nachbildung E9 Silbergrau-Eiche-Nachbildung A1 Macadamia-Nussbaum-Nachbildung</p>	<p>P9 Polarweiß P1 Perla S9 Seidengrau Y1 Terra L1 Basalt Q9 Jackson-Eiche-Nachbildung M1 Sonoma-Eiche-Nachbildung B1 Platin-Eiche-Nachbildung K1 Artisan-Eiche-Nachbildung U9 Riviera-Eiche-Nachbildung E9 Silbergrau-Eiche-Nachbildung A1 Macadamia-Nussbaum-Nachbildung</p>	<p>301 alu-matt 322 Edelstahl 324 schwarz</p> <p>Griffleiste Ausführung 176</p> 
<p>Preisgruppe PG 2 - Kristallspiegel</p> <p>G79 Kristallspiegel</p> <p>Preisgruppe PG 3 - Gläser glänzend & Grauspiegel</p> <p>G28 Weißglas G30 Perlaglas G71 Seidengrauglas G76 Terraglas G98 Basaltglas G57 Grauspiegel</p>	<p>4. Korpussinnenfarbe wählen:</p> <p>Z1 Birke-Nachbildung X1 Leinenoptik Twist</p>	
	 <p>Grundausstattung des 20er-Außenregals 2 x Fachboden Breite 55 cm, Tiefe 18 cm, Stärke 32 mm 1 x Kristallspiegel-Paneel Breite 20 cm</p>	

Ausführung 2

Marcato2.2

Höhe 223 cm

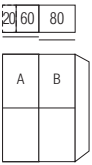
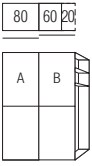
Schwebetürenschränke mit 20er-Außenregal und 3 waagerechten Sprossen

Die vielfältigen Farbausführungen entnehmen Sie bitte der „Programm-Übersicht Ausführung 2“.

Rückwände in Stärke 5 mm

- Preisgruppe PG 1: Dekore
- Preisgruppe PG 2: Kristallspiegel
- Preisgruppe PG 3: Gläser & Grauspiegel

Breite 160 cm - mit Regal

Schwebetürenschränke		Höhe 223 cm		Aufpreise	
Nutztiefe 58 cm		Tiefe 51 cm	nur lieferbar in Tiefe 69 cm Tiefe 69 cm	Der Preis pro Artikel ergibt sich aus Basispreis + der Addition der Aufpreise:	
 <p>mit 20er-Außenregal links</p> <p>2-türig 1 Tür A links 1 Tür B rechts Regalelement links</p>	N°		<p>B160 H223 T69</p> <p>Türen sind auch spiegelbildlich montierbar</p> <p>35 162 12</p>	je Tür in PG 1 je Tür in PG 2 je Tür in PG 3	<p>95 681</p> <p>95 681</p>
EUR			Basispreis:		
 <p>mit 20er-Außenregal rechts</p> <p>2-türig 1 Tür A links 1 Tür B rechts Regalelement rechts</p>	N°		<p>B160 H223 T69</p> <p>35 162 32</p>	je Tür in PG 1 je Tür in PG 2 je Tür in PG 3	<p>95 681</p> <p>95 681</p>
EUR			Basispreis:		

Dämpfungsbeschläge		
Dämpfungsbeschläge (2er-Set) für Schwebetüren zur Soft-Abstoppung der beiden Außentüren	N°	91 257 18
EUR		
<p>Praktisches Zubehör für das 20er-Außenregal finden Sie auf den nachfolgenden Seiten.</p>		

Dämpfungsbeschläge		
Öffnungs- und Kollisionsdämpfung für alle 2-türigen Schränke zieht die Türen in Offen-Position und dämpft die Türen untereinander	N°	91 262 18
EUR		

Passende Betten, Nachtschränke, Kommoden, Spiegel usw. finden Sie in den Programmen SONYO, SONYO+, AKARO und ALEGRO2.

Ausführung 2

Marcato2.2

Höhe 223 cm

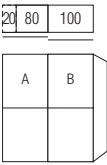
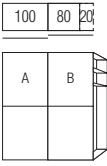
Schwebetürenschränke mit 20er-Außenregal und 3 waagerechten Sprossen

Die vielfältigen Farbausführungen entnehmen Sie bitte der „Programm-Übersicht Ausführung 2“.

Rückwände in Stärke 5 mm

- Preisgruppe PG 1: Dekore
- Preisgruppe PG 2: Kristallspiegel
- Preisgruppe PG 3: Gläser & Grauspiegel

Breite 200 cm - mit Regal

Schwebetürenschränke	Höhe 223 cm		Aufpreise	
Nutztiefe 58 cm	Tiefe 51 cm	nur lieferbar in Tiefe 69 cm Tiefe 69 cm	Der Preis pro Artikel ergibt sich aus Basispreis + der Addition der Aufpreise:	
 <p>mit 20er-Außenregal links</p> <p>2-türig 1 Tür A links 1 Tür B rechts Regalelement links</p>	N°	<p>B200 H223 T69</p> <p>Türen sind auch spiegelbildlich montierbar</p> <p>35 202 12</p>	<p>Basispreis:</p> <p>je Tür in PG 1</p> <p>je Tür in PG 2</p> <p>je Tür in PG 3</p>	<p>95 683</p> <p>95 683</p>
EUR				
 <p>mit 20er-Außenregal rechts</p> <p>2-türig 1 Tür A links 1 Tür B rechts Regalelement rechts</p>	N°	<p>B200 H223 T69</p> <p>35 202 32</p>	<p>Basispreis:</p> <p>je Tür in PG 1</p> <p>je Tür in PG 2</p> <p>je Tür in PG 3</p>	<p>95 683</p> <p>95 683</p>
EUR				

Dämpfungsbeschläge	
Dämpfungsbeschläge (2er-Set) für Schwebetüren zur Soft-Abstoppung der beiden Außentüren	N° 91 257 18
EUR	

Dämpfungsbeschläge	
Öffnungs- und Kollisionsdämpfung für alle 2-türigen Schränke zieht die Türen in Offen-Position und dämpft die Türen untereinander	N° 91 262 18
EUR	

Praktisches Zubehör für das 20er-Außenregal finden Sie auf den nachfolgenden Seiten.

Passende Betten, Nachtschränke, Kommoden, Spiegel usw. finden Sie in den Programmen SONYO, SONYO+, AKARO und ALEGRO2.

Ausführung 2

Marcato2.2

Höhe 223 cm

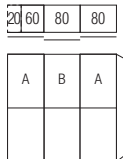
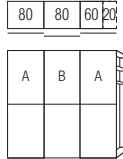
Schwebetürenschränke mit 20er-Außenregal und 3 waagerechten Sprossen

Die vielfältigen Farbausführungen entnehmen Sie bitte der „Programm-Übersicht Ausführung 2“.

Rückwände in Stärke 5 mm

Preisgruppe PG 1: Dekore
 Preisgruppe PG 2: Kristallspiegel
 Preisgruppe PG 3: Gläser & Grauspiegel

Breite 240 cm - mit Regal

Schwebetürenschränke	Höhe 223 cm		Aufpreise	
Nutztiefe 58 cm	Tiefe 51 cm	nur lieferbar in Tiefe 69 cm Tiefe 69 cm	Der Preis pro Artikel ergibt sich aus Basispreis + der Addition der Aufpreise:	
 <p>mit 20er-Außenregal links</p> <p>3-türig 2 Türen A li+re 1 Tür B mittig Regalelement links</p>	N°	B240 H223 T69 35 242 12	je Tür in PG 1 je Tür in PG 2 je Tür in PG 3	95 681 95 681
EUR		Basispreis:		95 681
 <p>mit 20er-Außenregal rechts</p> <p>3-türig 2 Türen A li+re 1 Tür B mittig Regalelement rechts</p>	N°	B240 H223 T69 35 242 32	je Tür in PG 1 je Tür in PG 2 je Tür in PG 3	95 681 95 681
EUR		Basispreis:		95 681

Dämpfungsbeschläge		Dämpfungsbeschläge	
Dämpfungsbeschläge (2er-Set) für Schwebetüren zur Soft-Abstoppung der beiden Außentüren	N°	91 257 18	
EUR			
		Öffnungs-, Kollisions- und Mitteltürdämpfung für alle 3-türigen Schränke zieht die Türen in Offen-Position, dämpft die Türen untereinander und zentriert die Mitteltür beim Schließen	N°
			91 263 18
			EUR

Praktisches Zubehör für das 20er-Außenregal finden Sie auf den nachfolgenden Seiten.

Passende Betten, Nachtschränke, Kommoden, Spiegel usw. finden Sie in den Programmen SONYO, SONYO+, AKARO und ALEGRO2.

Ausführung 2

Marcato2.2

Höhe 223 cm

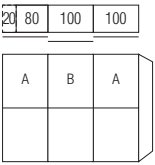
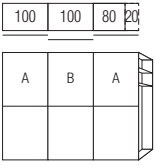
Schwebetürenschränke mit 20er-Außenregal und 3 waagerechten Sprossen

Die vielfältigen Farbausführungen entnehmen Sie bitte der „Programm-Übersicht Ausführung 2“.

Rückwände in Stärke 5 mm

- Preisgruppe PG 1: Dekore
- Preisgruppe PG 2: Kristallspiegel
- Preisgruppe PG 3: Gläser & Grauspiegel

Breite 300 cm - mit Regal

Schwebetürenschränke		Höhe 223 cm		Aufpreise	
Nutztiefe 58 cm		Tiefe 51 cm	nur lieferbar in Tiefe 69 cm Tiefe 69 cm	Der Preis pro Artikel ergibt sich aus Basispreis + der Addition der Aufpreise:	
 <p>mit 20er-Außenregal links</p> <p>3-türig 2 Türen A li+re 1 Tür B mittig Regalelement links</p>	N°		B300 H223 T69 35 302 12	je Tür in PG 1 je Tür in PG 2 je Tür in PG 3	95 683 95 683
EUR			Basispreis:		95 683
 <p>mit 20er-Außenregal rechts</p> <p>3-türig 2 Türen A li+re 1 Tür B mittig Regalelement rechts</p>	N°		B300 H223 T69 35 302 32	je Tür in PG 1 je Tür in PG 2 je Tür in PG 3	95 683 95 683
EUR			Basispreis:		95 683

Dämpfungsbeschläge		
<p>Dämpfungsbeschläge (2er-Set) für Schwebetüren zur Soft-Abstoppung der beiden Außentüren</p>	N°	91 257 18
EUR		
<p>Praktisches Zubehör für das 20er-Außenregal finden Sie auf den nachfolgenden Seiten.</p>		

Dämpfungsbeschläge		
<p>Öffnungs-, Kollisions- und Mitteltürdämpfung für alle 3-türigen Schränke zieht die Türen in Offen-Position, dämpft die Türen untereinander und zentriert die Mitteltür beim Schließen</p>	N°	91 263 18
EUR		

Passende Betten, Nachtschränke, Kommoden, Spiegel usw. finden Sie in den Programmen SONYO, SONYO+, AKARO und ALEGRO2.

Ausführung 2

Marcato2.2

Höhe 240 cm

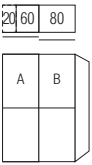
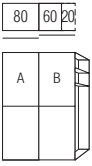
Schwebetürenschränke mit 20er-Außenregal und 3 waagerechten Sprossen

Die vielfältigen Farbausführungen entnehmen Sie bitte der „Programm-Übersicht Ausführung 2“.

Rückwände in Stärke 5 mm

- Preisgruppe PG 1: Dekore
- Preisgruppe PG 2: Kristallspiegel
- Preisgruppe PG 3: Gläser & Grauspiegel

Breite 160 cm - mit Regal

Schwebetürenschränke	Höhe 240 cm		Aufpreise	
Nutztiefe 58 cm	Tiefe 51 cm	nur lieferbar in Tiefe 69 cm Tiefe 69 cm	Der Preis pro Artikel ergibt sich aus Basispreis + der Addition der Aufpreise:	
 <p>mit 20er-Außenregal links</p> <p>2-türig 1 Tür A links 1 Tür B rechts Regalelement links</p>	N°	<p>B160 H240 T69</p> <p>Türen sind auch spiegelbildlich montierbar</p> <p>32 162 12</p>	<p>Basispreis:</p> <p>je Tür in PG 1</p> <p>je Tür in PG 2</p> <p>je Tür in PG 3</p>	<p>95 681</p> <p>95 681</p>
EUR				
 <p>mit 20er-Außenregal rechts</p> <p>2-türig 1 Tür A links 1 Tür B rechts Regalelement rechts</p>	N°	<p>B160 H240 T69</p> <p>32 162 32</p>	<p>Basispreis:</p> <p>je Tür in PG 1</p> <p>je Tür in PG 2</p> <p>je Tür in PG 3</p>	<p>95 681</p> <p>95 681</p>
EUR				

Dämpfungsbeschläge		
Dämpfungsbeschläge (2er-Set) für Schwebetüren zur Soft-Abstoppung der beiden Außentüren	N°	91 257 18
EUR		

Dämpfungsbeschläge		
Öffnungs- und Kollisionsdämpfung für alle 2-türigen Schränke zieht die Türen in Offen-Position und dämpft die Türen untereinander	N°	91 262 18
EUR		

Praktisches Zubehör für das 20er-Außenregal finden Sie auf den nachfolgenden Seiten.

Passende Betten, Nachtschränke, Kommoden, Spiegel usw. finden Sie in den Programmen SONYO, SONYO+, AKARO und ALEGRO2.

Marcato2.2

Ausführung 2

Höhe 240 cm

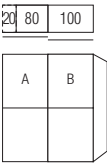
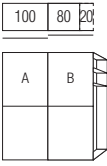
Schwebetürenschränke mit 20er-Außenregal und 3 waagerechten Sprossen

Die vielfältigen Farbausführungen entnehmen Sie bitte der „Programm-Übersicht Ausführung 2“.

Rückwände in Stärke 5 mm

- Preisgruppe PG 1: Dekore
- Preisgruppe PG 2: Kristallspiegel
- Preisgruppe PG 3: Gläser & Grauspiegel

Breite 200 cm - mit Regal

Schwebetürenschränke		Höhe 240 cm		Aufpreise	
Nutztiefe 58 cm		Tiefe 51 cm	nur lieferbar in Tiefe 69 cm Tiefe 69 cm	Der Preis pro Artikel ergibt sich aus Basispreis + der Addition der Aufpreise:	
 <p>mit 20er-Außenregal links</p> <p>2-türig 1 Tür A links 1 Tür B rechts Regalelement links</p>	N°		<p>B200 H240 T69</p> <p>Türen sind auch spiegelbildlich montierbar</p> <p>32 202 12</p>	je Tür in PG 1 je Tür in PG 2 je Tür in PG 3	95 683 95 683
EUR			Basispreis:		
 <p>mit 20er-Außenregal rechts</p> <p>2-türig 1 Tür A links 1 Tür B rechts Regalelement rechts</p>	N°		<p>B200 H240 T69</p> <p>32 202 32</p>	je Tür in PG 1 je Tür in PG 2 je Tür in PG 3	95 683 95 683
EUR			Basispreis:		

Dämpfungsbeschläge		
Dämpfungsbeschläge (2er-Set) für Schwebetüren zur Soft-Abstoppung der beiden Außentüren	N°	91 257 18
EUR		

Dämpfungsbeschläge		
Öffnungs- und Kollisionsdämpfung für alle 2-türigen Schränke zieht die Türen in Offen-Position und dämpft die Türen untereinander	N°	91 262 18
EUR		

Praktisches Zubehör für das 20er-Außenregal finden Sie auf den nachfolgenden Seiten.

Passende Betten, Nachtschränke, Kommoden, Spiegel usw. finden Sie in den Programmen SONYO, SONYO+, AKARO und ALEGRO2.

Ausführung 2

Marcato2.2

Höhe 240 cm

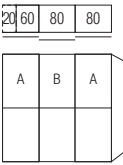
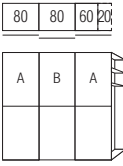
Schwebetürenschränke mit 20er-Außenregal und 3 waagerechten Sprossen

Die vielfältigen Farbausführungen entnehmen Sie bitte der „Programm-Übersicht Ausführung 2“.

Rückwände in Stärke 5 mm

- Preisgruppe PG 1: Dekore
- Preisgruppe PG 2: Kristallspiegel
- Preisgruppe PG 3: Gläser & Grauspiegel

Breite 240 cm - mit Regal

Schwebetürenschränke	Höhe 240 cm		Aufpreise	
Nutztiefe 58 cm	Tiefe 51 cm	nur lieferbar in Tiefe 69 cm Tiefe 69 cm	Der Preis pro Artikel ergibt sich aus Basispreis + der Addition der Aufpreise:	
 <p>mit 20er-Außenregal links</p> <p>3-türig 2 Türen A li+re 1 Tür B mittig Regalelement links</p>	N°	B240 H240 T69 32 242 12	je Tür in PG 1 je Tür in PG 2 je Tür in PG 3	95 681 95 681
EUR		Basispreis:		95 681
 <p>mit 20er-Außenregal rechts</p> <p>3-türig 2 Türen A li+re 1 Tür B mittig Regalelement rechts</p>	N°	B240 H240 T69 32 242 32	je Tür in PG 1 je Tür in PG 2 je Tür in PG 3	95 681 95 681
EUR		Basispreis:		95 681

Dämpfungsbeschläge	
Dämpfungsbeschläge (2er-Set) für Schwebetüren zur Soft-Abstoppung der beiden Außentüren	N° 91 257 18 EUR

Dämpfungsbeschläge	
Öffnungs-, Kollisions- und Mitteltürdämpfung für alle 3-türigen Schränke zieht die Türen in Offen-Position, dämpft die Türen untereinander und zentriert die Mitteltür beim Schließen	N° 91 263 18 EUR

Praktisches Zubehör für das 20er-Außenregal finden Sie auf den nachfolgenden Seiten.

Passende Betten, Nachtschränke, Kommoden, Spiegel usw. finden Sie in den Programmen SONYO, SONYO+, AKARO und ALEGRO2.

Ausführung 2

Marcato2.2

Höhe 240 cm

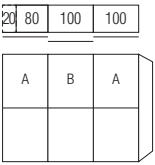
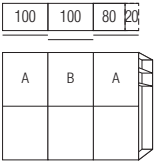
Schwebetürenschränke mit 20er-Außenregal und 3 waagerechten Sprossen

Die vielfältigen Farbausführungen entnehmen Sie bitte der „Programm-Übersicht Ausführung 2“.

Rückwände in Stärke 5 mm

- Preisgruppe PG 1: Dekore
- Preisgruppe PG 2: Kristallspiegel
- Preisgruppe PG 3: Gläser & Grauspiegel

Breite 300 cm - mit Regal

Schwebetürenschränke		Höhe 240 cm		Aufpreise	
Nutztiefe 58 cm		Tiefe 51 cm	nur lieferbar in Tiefe 69 cm Tiefe 69 cm	Der Preis pro Artikel ergibt sich aus Basispreis + der Addition der Aufpreise:	
 <p>mit 20er-Außenregal links</p> <p>3-türig 2 Türen A li+re 1 Tür B mittig Regalelement links</p>	N°		B300 H240 T69 32 302 12	je Tür in PG 1 je Tür in PG 2 je Tür in PG 3	95 683 95 683
EUR			Basispreis:		95 683
 <p>mit 20er-Außenregal rechts</p> <p>3-türig 2 Türen A li+re 1 Tür B mittig Regalelement rechts</p>	N°		B300 H240 T69 32 302 32	je Tür in PG 1 je Tür in PG 2 je Tür in PG 3	95 683 95 683
EUR			Basispreis:		95 683

Dämpfungsbeschläge		
Dämpfungsbeschläge (2er-Set) für Schwebetüren zur Soft-Abstoppung der beiden Außentüren	N°	91 257 18
EUR		

Dämpfungsbeschläge		
Öffnungs-, Kollisions- und Mitteltürdämpfung für alle 3-türigen Schränke zieht die Türen in Offen-Position, dämpft die Türen untereinander und zentriert die Mitteltür beim Schließen	N°	91 263 18
EUR		

Praktisches Zubehör für das 20er-Außenregal finden Sie auf den nachfolgenden Seiten.

Passende Betten, Nachtschränke, Kommoden, Spiegel usw. finden Sie in den Programmen SONYO, SONYO+, AKARO und ALEGRO2.

Schwebetürenschränke mit 20er-Außenregal und 4 waagerechten Sprossen

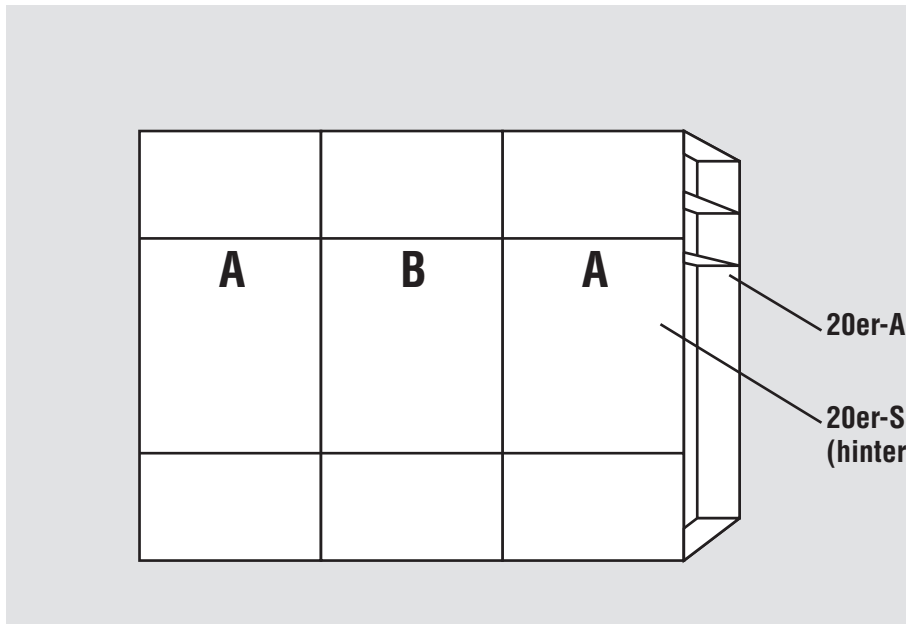
Schwebetürenschränke

Höhe: **223/240 cm**
 Tiefe: **69 cm**
 Breite: **160-300 cm**

Korpussinnenfarbe Birke-Nachbildung bzw. Leinenoptik Twist

Rückwände in Stärke 5 mm


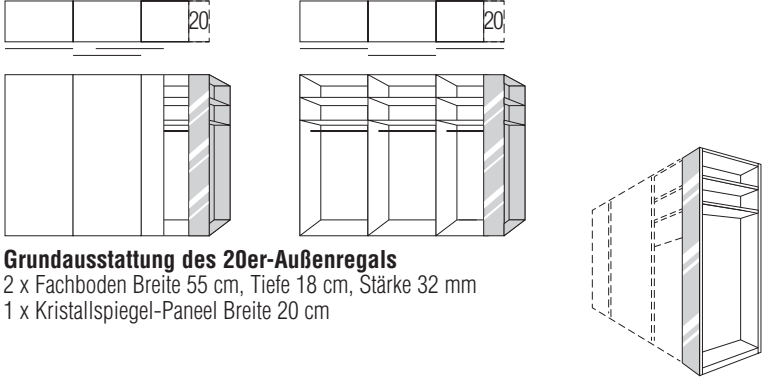
Schrank-Innenausstattung und Beleuchtungen im Programm ZUBEHÖR



20er-Außenregal

20er-Spiegelpaneel (hinter Tür)

Innenausstattung je Schrankelement
 Höhe 223/240 cm:
 2 Fachböden
 1 Kleiderstange

1.+2. Farbe der Türen A und Farbe der Türen B wählen:	3. Korpuffarbe und Farbe des 20er-Außenregals wählen:	5. Griffleisten- und Türsprossenfarbe wählen:
<p>Preisgruppe PG 1 - Dekore</p> <p>P9 Polarweiß P1 Perla S9 Seidengrau Y1 Terra L1 Basalt Q9 Jackson-Eiche-Nachbildung M1 Sonoma-Eiche-Nachbildung B1 Platin-Eiche-Nachbildung K1 Artisan-Eiche-Nachbildung U9 Riviera-Eiche-Nachbildung E9 Silbergrau-Eiche-Nachbildung A1 Macadamia-Nussbaum-Nachbildung</p>	<p>P9 Polarweiß P1 Perla S9 Seidengrau Y1 Terra L1 Basalt Q9 Jackson-Eiche-Nachbildung M1 Sonoma-Eiche-Nachbildung B1 Platin-Eiche-Nachbildung K1 Artisan-Eiche-Nachbildung U9 Riviera-Eiche-Nachbildung E9 Silbergrau-Eiche-Nachbildung A1 Macadamia-Nussbaum-Nachbildung</p>	<p>301 alu-matt 322 Edelstahl 324 schwarz</p> <p>Griffleiste Ausführung 176</p> 
<p>Preisgruppe PG 2 - Kristallspiegel</p> <p>G79 Kristallspiegel</p> <p>Preisgruppe PG 3 - Gläser glänzend & Grauspiegel</p> <p>G28 Weißglas G30 Perlaglas G71 Seidengrauglas G76 Terraglas G98 Basaltglas G57 Grauspiegel</p>	<p>4. Korpussinnenfarbe wählen:</p> <p>Z1 Birke-Nachbildung X1 Leinenoptik Twist</p>	
	 <p>Grundausrüstung des 20er-Außenregals 2 x Fachboden Breite 55 cm, Tiefe 18 cm, Stärke 32 mm 1 x Kristallspiegel-Paneel Breite 20 cm</p>	

Ausführung 3

Marcato2.3

Höhe 223 cm

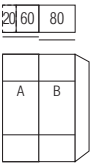
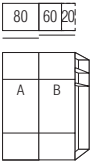
Schwebetürenschränke mit 20er-Außenregal und 4 waagerechten Sprossen

Die vielfältigen Farbausführungen entnehmen Sie bitte der „Programm-Übersicht Ausführung 3“.

Rückwände in Stärke 5 mm

- Preisgruppe PG 1: Dekore
- Preisgruppe PG 2: Kristallspiegel
- Preisgruppe PG 3: Gläser & Grauspiegel

Breite 160 cm - mit Regal

Schwebetürenschränke		Höhe 223 cm		Aufpreise	
Nutztiefe 58 cm		Tiefe 51 cm	nur lieferbar in Tiefe 69 cm Tiefe 69 cm	Der Preis pro Artikel ergibt sich aus Basispreis + der Addition der Aufpreise:	
 <p>mit 20er-Außenregal links</p> <p>2-türig 1 Tür A links 1 Tür B rechts Regalelement links</p>	N°	B160 H223 T69 Türen sind auch spiegelbildlich montierbar	35 162 13	je Tür in PG 1 je Tür in PG 2 je Tür in PG 3	95 681 95 681
EUR			Basispreis:		
 <p>mit 20er-Außenregal rechts</p> <p>2-türig 1 Tür A links 1 Tür B rechts Regalelement rechts</p>	N°	B160 H223 T69	35 162 33	je Tür in PG 1 je Tür in PG 2 je Tür in PG 3	95 681 95 681
EUR			Basispreis:		

Dämpfungsbeschläge		
Dämpfungsbeschläge (2er-Set) für Schwebetüren zur Soft-Abstoppung der beiden Außentüren	N°	91 257 18
EUR		

Dämpfungsbeschläge		
Öffnungs- und Kollisionsdämpfung für alle 2-türigen Schränke zieht die Türen in Offen-Position und dämpft die Türen untereinander	N°	91 262 18
EUR		

Praktisches Zubehör für das 20er-Außenregal finden Sie auf den nachfolgenden Seiten.

Passende Betten, Nachtschränke, Kommoden, Spiegel usw. finden Sie in den Programmen SONYO, SONYO+, AKARO und ALEGRO2.

Marcato2.3

Ausführung 3

Höhe 223 cm


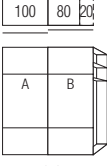

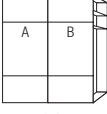
Schwebetürenschränke mit 20er-Außenregal und 4 waagerechten Sprossen

Die vielfältigen Farbausführungen entnehmen Sie bitte der „Programm-Übersicht Ausführung 3“.

Rückwände in Stärke 5 mm

- Preisgruppe PG 1: Dekore
- Preisgruppe PG 2: Kristallspiegel
- Preisgruppe PG 3: Gläser & Grauspiegel

Breite 200 cm - mit Regal

Schwebetürenschränke	Höhe 223 cm		Aufpreise	
Nutztiefe 58 cm	Tiefe 51 cm	nur lieferbar in Tiefe 69 cm Tiefe 69 cm	Der Preis pro Artikel ergibt sich aus Basispreis + der Addition der Aufpreise:	
  mit 20er-Außenregal links 2-türig 1 Tür A links 1 Tür B rechts Regalelement links	N°	B200 H223 T69 Türen sind auch spiegelbildlich montierbar 35 202 13	je Tür in PG 1 je Tür in PG 2 je Tür in PG 3	95 683 95 683
EUR		Basispreis:		
  mit 20er-Außenregal rechts 2-türig 1 Tür A links 1 Tür B rechts Regalelement rechts	N°	B200 H223 T69 35 202 33	je Tür in PG 1 je Tür in PG 2 je Tür in PG 3	95 683 95 683
EUR		Basispreis:		

Dämpfungsbeschläge	
Dämpfungsbeschläge (2er-Set) für Schwebetüren zur Soft-Abstoppung der beiden Außentüren	N° 91 257 18 EUR

Dämpfungsbeschläge	
Öffnungs- und Kollisionsdämpfung für alle 2-türigen Schränke zieht die Türen in Offen-Position und dämpft die Türen untereinander	N° 91 262 18 EUR

Praktisches Zubehör für das 20er-Außenregal finden Sie auf den nachfolgenden Seiten.

Passende Betten, Nachtschränke, Kommoden, Spiegel usw. finden Sie in den Programmen SONYO, SONYO+, AKARO und ALEGRO2.

Ausführung 3

Marcato2.3

Höhe 223 cm

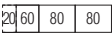
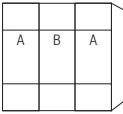
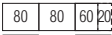
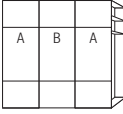
Schwebetürenschränke mit 20er-Außenregal und 4 waagerechten Sprossen

Die vielfältigen Farbausführungen entnehmen Sie bitte der „Programm-Übersicht Ausführung 3“.

Rückwände in Stärke 5 mm

- Preisgruppe PG 1: Dekore
- Preisgruppe PG 2: Kristallspiegel
- Preisgruppe PG 3: Gläser & Grauspiegel

Breite 240 cm - mit Regal

Schwebetürenschränke		Höhe 223 cm		Aufpreise	
Nutztiefe 58 cm		Tiefe 51 cm	nur lieferbar in Tiefe 69 cm Tiefe 69 cm	Der Preis pro Artikel ergibt sich aus Basispreis + der Addition der Aufpreise:	
  mit 20er-Außenregal links 3-türig 2 Türen A li+re 1 Tür B mittig Regalelement links	N°		B240 H223 T69 35 242 13	je Tür in PG 1 je Tür in PG 2 je Tür in PG 3	95 681 95 681
EUR			Basispreis:		
  mit 20er-Außenregal rechts 3-türig 2 Türen A li+re 1 Tür B mittig Regalelement rechts	N°		B240 H223 T69 35 242 33	je Tür in PG 1 je Tür in PG 2 je Tür in PG 3	95 681 95 681
EUR			Basispreis:		

Dämpfungsbeschläge		
Dämpfungsbeschläge (2er-Set) für Schwebetüren zur Soft-Abstoppung der beiden Außentüren	N°	91 257 18
EUR		

Dämpfungsbeschläge		
Öffnungs-, Kollisions- und Mitteltürdämpfung für alle 3-türigen Schränke zieht die Türen in Offen-Position, dämpft die Türen untereinander und zentriert die Mitteltür beim Schließen	N°	91 263 18
EUR		

Praktisches Zubehör für das 20er-Außenregal finden Sie auf den nachfolgenden Seiten.

Passende Betten, Nachtschränke, Kommoden, Spiegel usw. finden Sie in den Programmen SONYO, SONYO+, AKARO und ALEGRO2.

Ausführung 3

Marcato2.3

Höhe 223 cm

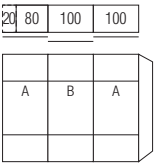
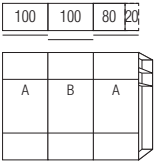
Schwebetürenschränke mit 20er-Außenregal und 4 waagerechten Sprossen

Die vielfältigen Farbausführungen entnehmen Sie bitte der „Programm-Übersicht Ausführung 3“.

Rückwände in Stärke 5 mm

- Preisgruppe PG 1: Dekore
- Preisgruppe PG 2: Kristallspiegel
- Preisgruppe PG 3: Gläser & Grauspiegel

Breite 300 cm - mit Regal

Schwebetürenschränke		Höhe 223 cm		Aufpreise	
Nutztiefe 58 cm		Tiefe 51 cm	nur lieferbar in Tiefe 69 cm Tiefe 69 cm	Der Preis pro Artikel ergibt sich aus Basispreis + der Addition der Aufpreise:	
 <p>mit 20er-Außenregal links</p> <p>3-türig 2 Türen A li+re 1 Tür B mittig Regalelement links</p>	N°		B300 H223 T69 35 302 13	je Tür in PG 1 je Tür in PG 2 je Tür in PG 3	95 683 95 683
EUR			Basispreis:		95 683
 <p>mit 20er-Außenregal rechts</p> <p>3-türig 2 Türen A li+re 1 Tür B mittig Regalelement rechts</p>	N°		B300 H223 T69 35 302 33	je Tür in PG 1 je Tür in PG 2 je Tür in PG 3	95 683 95 683
EUR			Basispreis:		95 683

Dämpfungsbeschläge		
Dämpfungsbeschläge (2er-Set) für Schwebetüren zur Soft-Abstoppung der beiden Außentüren	N°	91 257 18
EUR		

Dämpfungsbeschläge		
Öffnungs-, Kollisions- und Mitteltürdämpfung für alle 3-türigen Schränke zieht die Türen in Offen-Position, dämpft die Türen untereinander und zentriert die Mitteltür beim Schließen	N°	91 263 18
EUR		

Praktisches Zubehör für das 20er-Außenregal finden Sie auf den nachfolgenden Seiten.

Passende Betten, Nachtschränke, Kommoden, Spiegel usw. finden Sie in den Programmen SONYO, SONYO+, AKARO und ALEGRO2.

Marcato2.3

Ausführung 3

Höhe 240 cm

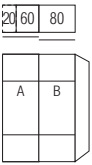
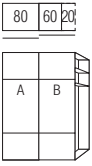
Schwebetürenschränke mit 20er-Außenregal und 4 waagerechten Sprossen

Die vielfältigen Farbausführungen entnehmen Sie bitte der „Programm-Übersicht Ausführung 3“.

Rückwände in Stärke 5 mm

- Preisgruppe PG 1: Dekore
- Preisgruppe PG 2: Kristallspiegel
- Preisgruppe PG 3: Gläser & Grauspiegel

Breite 160 cm - mit Regal

Schwebetürenschränke	Höhe 240 cm		Aufpreise	
Nutztiefe 58 cm	Tiefe 51 cm	nur lieferbar in Tiefe 69 cm Tiefe 69 cm	Der Preis pro Artikel ergibt sich aus Basispreis + der Addition der Aufpreise:	
 <p>mit 20er-Außenregal links</p> <p>2-türig 1 Tür A links 1 Tür B rechts Regalelement links</p>	N°	<p>B160 H240 T69</p> <p>Türen sind auch spiegelbildlich montierbar</p> <p>32 162 13</p>	<p>Basispreis:</p> <p>je Tür in PG 1</p> <p>je Tür in PG 2</p> <p>je Tür in PG 3</p>	<p>95 681</p> <p>95 681</p>
EUR				
 <p>mit 20er-Außenregal rechts</p> <p>2-türig 1 Tür A links 1 Tür B rechts Regalelement rechts</p>	N°	<p>B160 H240 T69</p> <p>32 162 33</p>	<p>Basispreis:</p> <p>je Tür in PG 1</p> <p>je Tür in PG 2</p> <p>je Tür in PG 3</p>	<p>95 681</p> <p>95 681</p>
EUR				

Dämpfungsbeschläge	
<p>Dämpfungsbeschläge (2er-Set) für Schwebetüren</p> <p>zur Soft-Abstoppung der beiden Außentüren</p>	<p>N° 91 257 18</p> <p>EUR</p>

Dämpfungsbeschläge	
<p>Öffnungs- und Kollisionsdämpfung für alle 2-türigen Schränke</p> <p>zieht die Türen in Offen-Position und dämpft die Türen untereinander</p>	<p>N° 91 262 18</p> <p>EUR</p>

Praktisches Zubehör für das 20er-Außenregal finden Sie auf den nachfolgenden Seiten.

Passende Betten, Nachtschränke, Kommoden, Spiegel usw. finden Sie in den Programmen SONYO, SONYO+, AKARO und ALEGRO2.

Ausführung 3

Marcato2.3

Höhe 240 cm

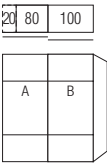
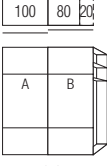
Schwebetürenschränke mit 20er-Außenregal und 4 waagerechten Sprossen

Die vielfältigen Farbausführungen entnehmen Sie bitte der „Programm-Übersicht Ausführung 3“.

Rückwände in Stärke 5 mm

- Preisgruppe PG 1: Dekore
- Preisgruppe PG 2: Kristallspiegel
- Preisgruppe PG 3: Gläser & Grauspiegel

Breite 200 cm - mit Regal

Schwebetürenschränke		Höhe 240 cm		Aufpreise	
Nutztiefe 58 cm		Tiefe 51 cm	nur lieferbar in Tiefe 69 cm Tiefe 69 cm	Der Preis pro Artikel ergibt sich aus Basispreis + der Addition der Aufpreise:	
 <p>mit 20er-Außenregal links</p> <p>2-türig 1 Tür A links 1 Tür B rechts Regalelement links</p>	N°		<p>B200 H240 T69</p> <p>Türen sind auch spiegelbildlich montierbar</p> <p>32 202 13</p>	je Tür in PG 1 je Tür in PG 2 je Tür in PG 3	<p>95 683</p> <p>95 683</p>
EUR			Basispreis:		
 <p>mit 20er-Außenregal rechts</p> <p>2-türig 1 Tür A links 1 Tür B rechts Regalelement rechts</p>	N°		<p>B200 H240 T69</p> <p>32 202 33</p>	je Tür in PG 1 je Tür in PG 2 je Tür in PG 3	<p>95 683</p> <p>95 683</p>
EUR			Basispreis:		

Dämpfungsbeschläge		
<p>Dämpfungsbeschläge (2er-Set) für Schwebetüren</p> <p>zur Soft-Abstoppung der beiden Außentüren</p>	N°	91 257 18
EUR		

Dämpfungsbeschläge		
<p>Öffnungs- und Kollisionsdämpfung für alle 2-türigen Schränke</p> <p>zieht die Türen in Offen-Position und dämpft die Türen untereinander</p>	N°	91 262 18
EUR		

Praktisches Zubehör für das 20er-Außenregal finden Sie auf den nachfolgenden Seiten.

Passende Betten, Nachtschränke, Kommoden, Spiegel usw. finden Sie in den Programmen SONYO, SONYO+, AKARO und ALEGRO2.

Ausführung 3

Marcato2.3

Höhe 240 cm

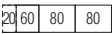
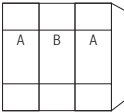
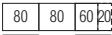
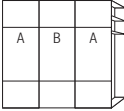
Schwebetürenschränke mit 20er-Außenregal und 4 waagerechten Sprossen

Die vielfältigen Farbausführungen entnehmen Sie bitte der „Programm-Übersicht Ausführung 3“.

Rückwände in Stärke 5 mm

- Preisgruppe PG 1: Dekore
- Preisgruppe PG 2: Kristallspiegel
- Preisgruppe PG 3: Gläser & Grauspiegel

Breite 240 cm - mit Regal

Schwebetürenschränke	Höhe 240 cm	Aufpreise
Nutztiefe 58 cm   mit 20er-Außenregal links 3-türig 2 Türen A li+re 1 Tür B mittig Regalelement links	nur lieferbar in Tiefe 69 cm Tiefe 51 cm Tiefe 69 cm	Der Preis pro Artikel ergibt sich aus Basispreis + der Addition der Aufpreise:
N°	B240 H240 T69	
	32 242 13	
	Basispreis:	je Tür in PG 1
EUR		je Tür in PG 2
		je Tür in PG 3
		95 681
		95 681
  mit 20er-Außenregal rechts 3-türig 2 Türen A li+re 1 Tür B mittig Regalelement rechts		
N°	B240 H240 T69	
	32 242 33	
	Basispreis:	je Tür in PG 1
EUR		je Tür in PG 2
		je Tür in PG 3
		95 681
		95 681

Dämpfungsbeschläge	
Dämpfungsbeschläge (2er-Set) für Schwebetüren zur Soft-Abstoppung der beiden Außentüren	N° 91 257 18 EUR

Dämpfungsbeschläge	
Öffnungs-, Kollisions- und Mitteltürdämpfung für alle 3-türigen Schränke zieht die Türen in Offen-Position, dämpft die Türen untereinander und zentriert die Mitteltür beim Schließen	N° 91 263 18 EUR

Praktisches Zubehör für das 20er-Außenregal finden Sie auf den nachfolgenden Seiten.

Passende Betten, Nachtschränke, Kommoden, Spiegel usw. finden Sie in den Programmen SONYO, SONYO+, AKARO und ALEGRO2.

Ausführung 3

Marcato2.3

Höhe 240 cm

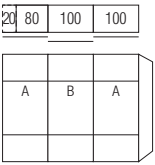
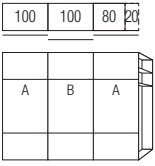
Schwebetürenschränke mit 20er-Außenregal und 4 waagerechten Sprossen

Die vielfältigen Farbausführungen entnehmen Sie bitte der „Programm-Übersicht Ausführung 3“.

Rückwände in Stärke 5 mm

Preisgruppe PG 1: Dekore
 Preisgruppe PG 2: Kristallspiegel
 Preisgruppe PG 3: Gläser & Grauspiegel

Breite 300 cm - mit Regal

Schwebetürenschränke	Höhe 240 cm	Aufpreise		
Nutztiefe 58 cm	Tiefe 51 cm	nur lieferbar in Tiefe 69 cm		
		Tiefe 69 cm		
 <p>mit 20er-Außenregal links</p> <p>3-türig 2 Türen A li+re 1 Tür B mittig Regalelement links</p>	N°	B300 H240 T69 32 302 13 Basispreis:	Der Preis pro Artikel ergibt sich aus Basispreis + der Addition der Aufpreise: je Tür in PG 1 je Tür in PG 2 je Tür in PG 3	95 683 95 683
EUR				
 <p>mit 20er-Außenregal rechts</p> <p>3-türig 2 Türen A li+re 1 Tür B mittig Regalelement rechts</p>	N°	B300 H240 T69 32 302 33 Basispreis:	je Tür in PG 1 je Tür in PG 2 je Tür in PG 3	95 683 95 683
EUR				

Dämpfungsbeschläge	
Dämpfungsbeschläge (2er-Set) für Schwebetüren zur Soft-Abstoppung der beiden Außentüren	N° 91 257 18 EUR

Dämpfungsbeschläge	
Öffnungs-, Kollisions- und Mitteltürdämpfung für alle 3-türigen Schränke zieht die Türen in Offen-Position, dämpft die Türen untereinander und zentriert die Mitteltür beim Schließen	N° 91 263 18 EUR

Praktisches Zubehör für das 20er-Außenregal finden Sie auf den nachfolgenden Seiten.

Passende Betten, Nachtschränke, Kommoden, Spiegel usw. finden Sie in den Programmen SONYO, SONYO+, AKARO und ALEGRO2.

Schwebetürenschränke mit 20er-Außenregal und 5 waagerechten Sprossen

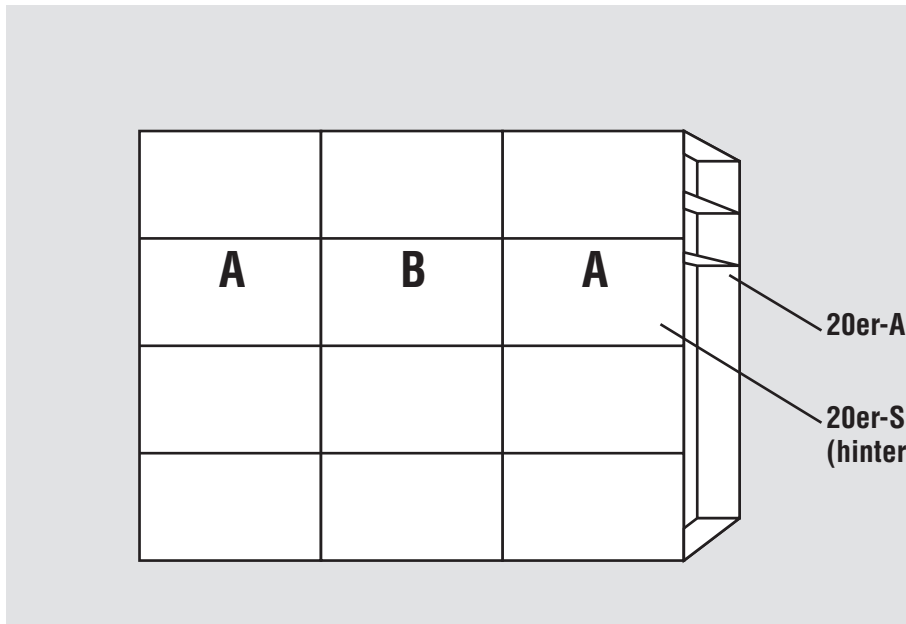
Schwebetürenschränke

Höhe: **223/240 cm**
 Tiefe: **69 cm**
 Breite: **160-300 cm**

Korpusinnenfarbe Birke-Nachbildung bzw. Leinenoptik Twist

Rückwände in Stärke 5 mm


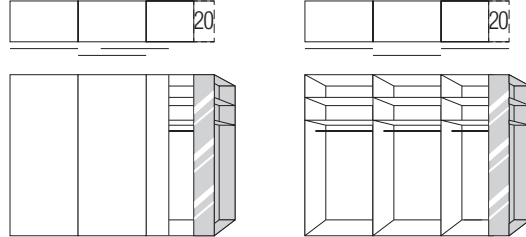
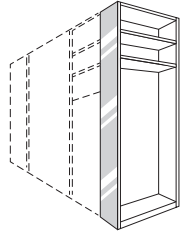
Schrank-Innenausstattung und Beleuchtungen im Programm ZUBEHÖR



20er-Außenregal

20er-Spiegelpaneel (hinter Tür)

Innenausstattung je Schrankelement
 Höhe 223/240 cm:
 2 Fachböden
 1 Kleiderstange

1.+2. Farbe der Türen A und Farbe der Türen B wählen:	3. Korpusfarbe und Farbe des 20er-Außenregals wählen:	5. Griffleisten- und Türsprossenfarbe wählen:
<p>Preisgruppe PG 1 - Dekore</p> <p>P9 Polarweiß P1 Perla S9 Seidengrau Y1 Terra L1 Basalt Q9 Jackson-Eiche-Nachbildung M1 Sonoma-Eiche-Nachbildung B1 Platin-Eiche-Nachbildung K1 Artisan-Eiche-Nachbildung U9 Riviera-Eiche-Nachbildung E9 Silbergrau-Eiche-Nachbildung A1 Macadamia-Nussbaum-Nachbildung</p>	<p>P9 Polarweiß P1 Perla S9 Seidengrau Y1 Terra L1 Basalt Q9 Jackson-Eiche-Nachbildung M1 Sonoma-Eiche-Nachbildung B1 Platin-Eiche-Nachbildung K1 Artisan-Eiche-Nachbildung U9 Riviera-Eiche-Nachbildung E9 Silbergrau-Eiche-Nachbildung A1 Macadamia-Nussbaum-Nachbildung</p>	<p>301 alu-matt 322 Edelstahl 324 schwarz</p> <p>Griffleiste Ausführung 176</p> 
<p>Preisgruppe PG 2 - Kristallspiegel</p> <p>G79 Kristallspiegel</p>	<p>4. Korpusinnenfarbe wählen:</p> <p>Z1 Birke-Nachbildung X1 Leinenoptik Twist</p>	
<p>Preisgruppe PG 3 - Gläser glänzend & Grauspiegel</p> <p>G28 Weißglas G30 Perlaglas G71 Seidengrauglas G76 Terraglas G98 Basaltglas G57 Grauspiegel</p>	 <p>Grundausstattung des 20er-Außenregals 2 x Fachboden Breite 55 cm, Tiefe 18 cm, Stärke 32 mm 1 x Kristallspiegel-Paneel Breite 20 cm</p>	

Ausführung 5

Marcato2.5

Höhe 223 cm

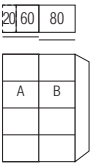
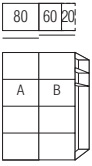
Schwebetürenschränke mit 20er-Außenregal und 5 waagerechten Sprossen

Die vielfältigen Farbausführungen entnehmen Sie bitte der „Programm-Übersicht Ausführung 5“.

Rückwände in Stärke 5 mm

- Preisgruppe PG 1: Dekore
- Preisgruppe PG 2: Kristallspiegel
- Preisgruppe PG 3: Gläser & Grauspiegel

Breite 160 cm - mit Regal

Schwebetürenschränke	Höhe 223 cm		Aufpreise	
Nutztiefe 58 cm	Tiefe 51 cm	nur lieferbar in Tiefe 69 cm Tiefe 69 cm	Der Preis pro Artikel ergibt sich aus Basispreis + der Addition der Aufpreise:	
 <p>mit 20er-Außenregal links</p> <p>2-türig 1 Tür A links 1 Tür B rechts Regalelement links</p>	N°	<p>B160 H223 T69</p> <p>Türen sind auch spiegelbildlich montierbar</p> <p>35 162 15</p>	<p>Basispreis:</p> <p>je Tür in PG 1</p> <p>je Tür in PG 2</p> <p>je Tür in PG 3</p>	<p>95 681</p> <p>95 681</p>
EUR				
 <p>mit 20er-Außenregal rechts</p> <p>2-türig 1 Tür A links 1 Tür B rechts Regalelement rechts</p>	N°	<p>B160 H223 T69</p> <p>35 162 35</p>	<p>Basispreis:</p> <p>je Tür in PG 1</p> <p>je Tür in PG 2</p> <p>je Tür in PG 3</p>	<p>95 681</p> <p>95 681</p>
EUR				

Dämpfungsbeschläge		
Dämpfungsbeschläge (2er-Set) für Schwebetüren zur Soft-Abstoppung der beiden Außentüren	N°	91 257 18
EUR		

Praktisches Zubehör für das 20er-Außenregal finden Sie auf den nachfolgenden Seiten.

Dämpfungsbeschläge		
Öffnungs- und Kollisionsdämpfung für alle 2-türigen Schränke zieht die Türen in Offen-Position und dämpft die Türen untereinander	N°	91 262 18
EUR		

Passende Betten, Nachtschränke, Kommoden, Spiegel usw. finden Sie in den Programmen SONYO, SONYO+, AKARO und ALEGRO2.

Ausführung 5

Marcato2.5

Höhe 223 cm


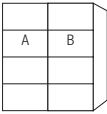
Schwebetürenschränke mit 20er-Außenregal und 5 waagerechten Sprossen

Die vielfältigen Farbausführungen entnehmen Sie bitte der „Programm-Übersicht Ausführung 5“.

Rückwände in Stärke 5 mm

- Preisgruppe PG 1: Dekore
- Preisgruppe PG 2: Kristallspiegel
- Preisgruppe PG 3: Gläser & Grauspiegel

Breite 200 cm - mit Regal

Schwebetürenschränke		Höhe 223 cm		Aufpreise	
Nutztiefe 58 cm		Tiefe 51 cm	nur lieferbar in Tiefe 69 cm Tiefe 69 cm	Der Preis pro Artikel ergibt sich aus Basispreis + der Addition der Aufpreise:	
 <p>mit 20er-Außenregal links</p> <p>2-türig 1 Tür A links 1 Tür B rechts Regalelement links</p>	N°		<p>B200 H223 T69</p> <p>Türen sind auch spiegelbildlich montierbar</p> <p>35 202 15</p> <p>Basispreis:</p>	je Tür in PG 1 je Tür in PG 2 je Tür in PG 3	95 683 95 683
 <p>mit 20er-Außenregal rechts</p> <p>2-türig 1 Tür A links 1 Tür B rechts Regalelement rechts</p>	N°		<p>B200 H223 T69</p> <p>35 202 35</p> <p>Basispreis:</p>	je Tür in PG 1 je Tür in PG 2 je Tür in PG 3	95 683 95 683

Dämpfungsbeschläge		
<p>Dämpfungsbeschläge (2er-Set) für Schwebetüren</p> <p>zur Soft-Abstoppung der beiden Außentüren</p>	N°	91 257 18
EUR		

Dämpfungsbeschläge		
<p>Öffnungs- und Kollisionsdämpfung für alle 2-türigen Schränke</p> <p>zieht die Türen in Offen-Position und dämpft die Türen untereinander</p>	N°	91 262 18
EUR		

Praktisches Zubehör für das 20er-Außenregal finden Sie auf den nachfolgenden Seiten.

Passende Betten, Nachtschränke, Kommoden, Spiegel usw. finden Sie in den Programmen SONYO, SONYO+, AKARO und ALEGRO2.

Ausführung 5

Marcato2.5

Höhe 223 cm

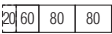
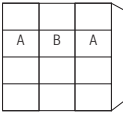
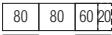
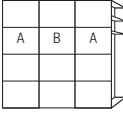
Schwebetürenschränke mit 20er-Außenregal und 5 waagerechten Sprossen

Die vielfältigen Farbausführungen entnehmen Sie bitte der „Programm-Übersicht Ausführung 5“.

Rückwände in Stärke 5 mm

- Preisgruppe PG 1: Dekore
- Preisgruppe PG 2: Kristallspiegel
- Preisgruppe PG 3: Gläser & Grauspiegel

Breite 240 cm - mit Regal

Schwebetürenschränke	Höhe 223 cm		Aufpreise	
Nutztiefe 58 cm	Tiefe 51 cm	nur lieferbar in Tiefe 69 cm Tiefe 69 cm	Der Preis pro Artikel ergibt sich aus Basispreis + der Addition der Aufpreise:	
  mit 20er-Außenregal links 3-türig 2 Türen A li+re 1 Tür B mittig Regalelement links	N°	B240 H223 T69		
		35 242 15		
EUR		Basispreis:	je Tür in PG 1 je Tür in PG 2 je Tür in PG 3	95 681 95 681
  mit 20er-Außenregal rechts 3-türig 2 Türen A li+re 1 Tür B mittig Regalelement rechts	N°	B240 H223 T69		
		35 242 35		
EUR		Basispreis:	je Tür in PG 1 je Tür in PG 2 je Tür in PG 3	95 681 95 681

Dämpfungsbeschläge	
Dämpfungsbeschläge (2er-Set) für Schwebetüren zur Soft-Abstoppung der beiden Außentüren	N° 91 257 18
EUR	

Dämpfungsbeschläge	
Öffnungs-, Kollisions- und Mitteltürdämpfung für alle 3-türigen Schränke zieht die Türen in Offen-Position, dämpft die Türen untereinander und zentriert die Mitteltür beim Schließen	N° 91 263 18
EUR	

Praktisches Zubehör für das 20er-Außenregal finden Sie auf den nachfolgenden Seiten.

Passende Betten, Nachtschränke, Kommoden, Spiegel usw. finden Sie in den Programmen SONYO, SONYO+, AKARO und ALEGRO2.

Ausführung 5

Marcato2.5

Höhe 223 cm

Schwebetürenschränke mit 20er-Außenregal und 5 waagerechten Sprossen

Die vielfältigen Farbausführungen entnehmen Sie bitte der „Programm-Übersicht Ausführung 5“.

Rückwände in Stärke 5 mm

- Preisgruppe PG 1: Dekore
- Preisgruppe PG 2: Kristallspiegel
- Preisgruppe PG 3: Gläser & Grauspiegel

Breite 300 cm - mit Regal

Schwebetürenschränke	Höhe 223 cm	Aufpreise
Nutztiefe 58 cm	Tiefe 51 cm	Der Preis pro Artikel ergibt sich aus Basispreis + der Addition der Aufpreise:
<p>mit 20er-Außenregal links</p> <p>3-türig 2 Türen A li+re 1 Tür B mittig Regalelement links</p>	nur lieferbar in Tiefe 69 cm Tiefe 69 cm	
N°	B300 H223 T69	
	35 302 15	
EUR	Basispreis:	je Tür in PG 1 je Tür in PG 2 je Tür in PG 3
		95 683 95 683
<p>mit 20er-Außenregal rechts</p> <p>3-türig 2 Türen A li+re 1 Tür B mittig Regalelement rechts</p>		
N°	B300 H223 T69	
	35 302 35	
EUR	Basispreis:	je Tür in PG 1 je Tür in PG 2 je Tür in PG 3
		95 683 95 683

Dämpfungsbeschläge	N°	91 257 18
Dämpfungsbeschläge (2er-Set) für Schwebetüren		
zur Soft-Abstoppung der beiden Außentüren	EUR	

Dämpfungsbeschläge	N°	91 263 18
Öffnungs-, Kollisions- und Mitteltürdämpfung für alle 3-türigen Schränke		
zieht die Türen in Offen-Position, dämpft die Türen untereinander und zentriert die Mitteltür beim Schließen	EUR	

Praktisches Zubehör für das 20er-Außenregal finden Sie auf den nachfolgenden Seiten.

Passende Betten, Nachtschränke, Kommoden, Spiegel usw. finden Sie in den Programmen SONYO, SONYO+, AKARO und ALEGRO2.

Ausführung 5

Marcato2.5

Höhe 240 cm

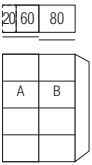
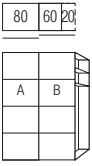
Schwebetürenschränke mit 20er-Außenregal und 5 waagerechten Sprossen

Die vielfältigen Farbausführungen entnehmen Sie bitte der „Programm-Übersicht Ausführung 5“.

Rückwände in Stärke 5 mm

- Preisgruppe PG 1: Dekore
- Preisgruppe PG 2: Kristallspiegel
- Preisgruppe PG 3: Gläser & Grauspiegel

Breite 160 cm - mit Regal

Schwebetürenschränke		Höhe 240 cm		Aufpreise	
Nutztiefe 58 cm		Tiefe 51 cm	nur lieferbar in Tiefe 69 cm Tiefe 69 cm	Der Preis pro Artikel ergibt sich aus Basispreis + der Addition der Aufpreise:	
 <p>mit 20er-Außenregal links</p> <p>2-türig 1 Tür A links 1 Tür B rechts Regalelement links</p>	N°	B160 H240 T69 Türen sind auch spiegelbildlich montierbar	32 162 15	je Tür in PG 1 je Tür in PG 2 je Tür in PG 3	95 681 95 681
EUR			Basispreis:		
 <p>mit 20er-Außenregal rechts</p> <p>2-türig 1 Tür A links 1 Tür B rechts Regalelement rechts</p>	N°	B160 H240 T69	32 162 35	je Tür in PG 1 je Tür in PG 2 je Tür in PG 3	95 681 95 681
EUR			Basispreis:		

Dämpfungsbeschläge		
Dämpfungsbeschläge (2er-Set) für Schwebetüren zur Soft-Abstoppung der beiden Außentüren	N°	91 257 18
EUR		

Dämpfungsbeschläge		
Öffnungs- und Kollisionsdämpfung für alle 2-türigen Schränke zieht die Türen in Offen-Position und dämpft die Türen untereinander	N°	91 262 18
EUR		

Praktisches Zubehör für das 20er-Außenregal finden Sie auf den nachfolgenden Seiten.

Passende Betten, Nachtschränke, Kommoden, Spiegel usw. finden Sie in den Programmen SONYO, SONYO+, AKARO und ALEGRO2.

Ausführung 5

Marcato2.5

Höhe 240 cm


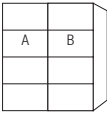

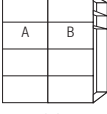
Schwebetürenschränke mit 20er-Außenregal und 5 waagerechten Sprossen

Die vielfältigen Farbausführungen entnehmen Sie bitte der „Programm-Übersicht Ausführung 5“.

Rückwände in Stärke 5 mm

- Preisgruppe PG 1: Dekore
- Preisgruppe PG 2: Kristallspiegel
- Preisgruppe PG 3: Gläser & Grauspiegel

Breite 200 cm - mit Regal

Schwebetürenschränke		Höhe 240 cm		Aufpreise	
Nutztiefe 58 cm		Tiefe 51 cm	nur lieferbar in Tiefe 69 cm Tiefe 69 cm	Der Preis pro Artikel ergibt sich aus Basispreis + der Addition der Aufpreise:	
  mit 20er-Außenregal links 2-türig 1 Tür A links 1 Tür B rechts Regalelement links	N°		B200 H240 T69 Türen sind auch spiegelbildlich montierbar 32 202 15	je Tür in PG 1	95 683 95 683
EUR		Basispreis:	je Tür in PG 2		
  mit 20er-Außenregal rechts 2-türig 1 Tür A links 1 Tür B rechts Regalelement rechts	N°		B200 H240 T69 32 202 35	je Tür in PG 1	95 683 95 683
EUR		Basispreis:	je Tür in PG 2		
			je Tür in PG 3		

Dämpfungsbeschläge		
Dämpfungsbeschläge (2er-Set) für Schwebetüren zur Soft-Abstoppung der beiden Außentüren	N°	91 257 18
EUR		

Dämpfungsbeschläge		
Öffnungs- und Kollisionsdämpfung für alle 2-türigen Schränke zieht die Türen in Offen-Position und dämpft die Türen untereinander	N°	91 262 18
EUR		

Praktisches Zubehör für das 20er-Außenregal finden Sie auf den nachfolgenden Seiten.

Passende Betten, Nachtschränke, Kommoden, Spiegel usw. finden Sie in den Programmen SONYO, SONYO+, AKARO und ALEGRO2.

Ausführung 5

Marcato2.5

Höhe 240 cm

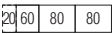
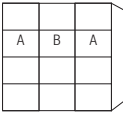
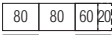
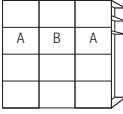
Schwebetürenschränke mit 20er-Außenregal und 5 waagerechten Sprossen

Die vielfältigen Farbausführungen entnehmen Sie bitte der „Programm-Übersicht Ausführung 5“.

Rückwände in Stärke 5 mm

- Preisgruppe PG 1: Dekore
- Preisgruppe PG 2: Kristallspiegel
- Preisgruppe PG 3: Gläser & Grauspiegel

Breite 240 cm - mit Regal

Schwebetürenschränke	Höhe 240 cm		Aufpreise	
Nutztiefe 58 cm	Tiefe 51 cm	nur lieferbar in Tiefe 69 cm Tiefe 69 cm	Der Preis pro Artikel ergibt sich aus Basispreis + der Addition der Aufpreise:	
  mit 20er-Außenregal links 3-türig 2 Türen A li+re 1 Tür B mittig Regalelement links	N°	B240 H240 T69 32 242 15	je Tür in PG 1 je Tür in PG 2 je Tür in PG 3	95 681 95 681
EUR		Basispreis:		95 681
  mit 20er-Außenregal rechts 3-türig 2 Türen A li+re 1 Tür B mittig Regalelement rechts	N°	B240 H240 T69 32 242 35	je Tür in PG 1 je Tür in PG 2 je Tür in PG 3	95 681 95 681
EUR		Basispreis:		95 681

Dämpfungsbeschläge	
Dämpfungsbeschläge (2er-Set) für Schwebetüren zur Soft-Abstoppung der beiden Außentüren	N° 91 257 18 EUR

Dämpfungsbeschläge	
Öffnungs-, Kollisions- und Mitteltürdämpfung für alle 3-türigen Schränke zieht die Türen in Offen-Position, dämpft die Türen untereinander und zentriert die Mitteltür beim Schließen	N° 91 263 18 EUR

Praktisches Zubehör für das 20er-Außenregal finden Sie auf den nachfolgenden Seiten.

Passende Betten, Nachtschränke, Kommoden, Spiegel usw. finden Sie in den Programmen SONYO, SONYO+, AKARO und ALEGRO2.

Ausführung 5

Marcato2.5

Höhe 240 cm

Schwebetürenschränke mit 20er-Außenregal und 5 waagerechten Sprossen

Die vielfältigen Farbausführungen entnehmen Sie bitte der „Programm-Übersicht Ausführung 5“.

Rückwände in Stärke 5 mm

- Preisgruppe PG 1: Dekore
- Preisgruppe PG 2: Kristallspiegel
- Preisgruppe PG 3: Gläser & Grauspiegel

Breite 300 cm - mit Regal

Schwebetürenschränke	Höhe 240 cm	Aufpreise
Nutztiefe 58 cm	Tiefe 51 cm nur lieferbar in Tiefe 69 cm Tiefe 69 cm	Der Preis pro Artikel ergibt sich aus Basispreis + der Addition der Aufpreise:
<p>mit 20er-Außenregal links</p> <p>3-türig 2 Türen A li+re 1 Tür B mittig Regalelement links</p>	<p>B300 H240 T69</p> <p>32 302 15</p> <p>Basispreis:</p>	<p>je Tür in PG 1</p> <p>je Tür in PG 2</p> <p>je Tür in PG 3</p> <p>95 683</p> <p>95 683</p>
EUR		
<p>mit 20er-Außenregal rechts</p> <p>3-türig 2 Türen A li+re 1 Tür B mittig Regalelement rechts</p>	<p>B300 H240 T69</p> <p>32 302 35</p> <p>Basispreis:</p>	<p>je Tür in PG 1</p> <p>je Tür in PG 2</p> <p>je Tür in PG 3</p> <p>95 683</p> <p>95 683</p>
EUR		

Dämpfungsbeschläge	
<p>Dämpfungsbeschläge (2er-Set) für Schwebetüren</p> <p>zur Soft-Abstoppung der beiden Außentüren</p>	<p>N° 91 257 18</p> <p>EUR</p>

Dämpfungsbeschläge	
<p>Öffnungs-, Kollisions- und Mitteltürdämpfung für alle 3-türigen Schränke</p> <p>zieht die Türen in Offen-Position, dämpft die Türen untereinander und zentriert die Mitteltür beim Schließen</p>	<p>N° 91 263 18</p> <p>EUR</p>

Praktisches Zubehör für das 20er-Außenregal finden Sie auf den nachfolgenden Seiten.

Passende Betten, Nachtschränke, Kommoden, Spiegel usw. finden Sie in den Programmen SONYO, SONYO+, AKARO und ALEGRO2.

Schwebetürenschränke mit 20er-Außenregal, 4 waagerechten Sprossen und Dekorabsetzung

Schwebetürenschränke

Höhe: 223/240 cm
 Tiefe: 69 cm
 Breite: 160-320 cm

Korpussinnenfarbe Birke-Nachbildung bzw. Leinenoptik Twist

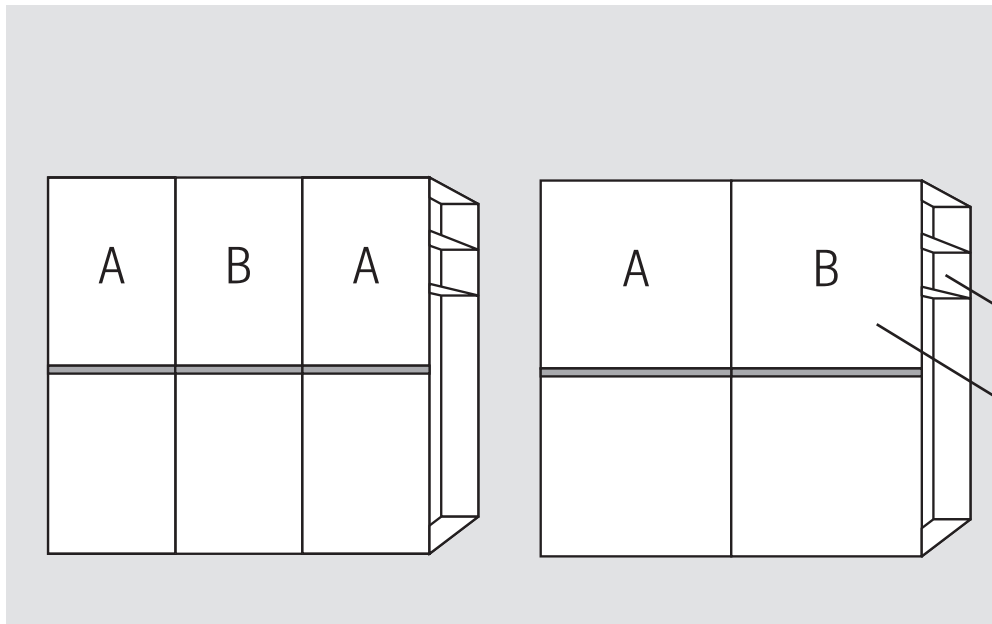
Rückwände in Stärke 5 mm


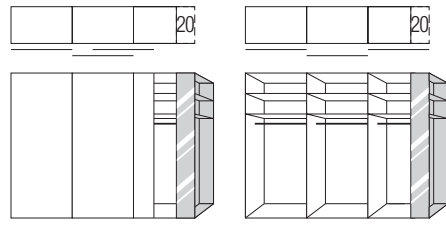
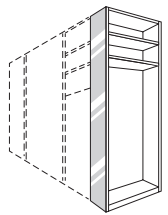
Schrank-Innenausstattung und Beleuchtungen im Programm ZUBEHÖR

20er-Außenregal

20er-Spiegelpaneel (hinter Tür)

Innenausstattung je Schrankelement Höhe 223/240 cm:
 2 Fachböden
 1 Kleiderstange



1.+2. Farbe der Türen A und B Farbe der Türen B wählen:	3. Farbe der Dekorabsetzung wählen:	5. Korpussinnenfarbe wählen:
<p>Preisgruppe PG 1 - Dekore</p> <p>P9 Polarweiß P1 Perla S9 Seidengrau Y1 Terra L1 Basalt Q9 Jackson-Eiche-Nachbildung M1 Sonoma-Eiche-Nachbildung B1 Platin-Eiche-Nachbildung K1 Artisan-Eiche-Nachbildung U9 Riviera-Eiche-Nachbildung E9 Silbergrau-Eiche-Nachbildung A1 Macadamia-Nussbaum-Nachbildung</p>	<p>P9 Polarweiß P1 Perla S9 Seidengrau Y1 Terra L1 Basalt Q9 Jackson-Eiche-Nachbildung M1 Sonoma-Eiche-Nachbildung B1 Platin-Eiche-Nachbildung K1 Artisan-Eiche-Nachbildung U9 Riviera-Eiche-Nachbildung E9 Silbergrau-Eiche-Nachbildung A1 Macadamia-Nussbaum-Nachbildung</p>	<p>Z1 Birke-Nachbildung X1 Leinenoptik Twist</p>
<p>Preisgruppe PG 2 - Kristallspiegel</p> <p>G79 Kristallspiegel</p> <p>Preisgruppe PG 3 - Gläser glänzend & Grauspiegel</p> <p>G28 Weißglas G30 Perlaglas G71 Seidengrauglas G76 Terraglas G98 Basaltglas G57 Grauspiegel</p>	<p>4. Korpustfarbe und Farbe des 20er-Außenregals wählen:</p> <p>P9 Polarweiß P1 Perla S9 Seidengrau Y1 Terra L1 Basalt Q9 Jackson-Eiche-Nachbildung M1 Sonoma-Eiche-Nachbildung B1 Platin-Eiche-Nachbildung K1 Artisan-Eiche-Nachbildung U9 Riviera-Eiche-Nachbildung E9 Silbergrau-Eiche-Nachbildung A1 Macadamia-Nussbaum-Nachbildung</p>	<p>6. Griffleisten- und Türsprossenfarbe wählen:</p> <p>301 alu-matt 322 Edelstahl 324 schwarz</p> <p>Griffleiste Ausführung 176</p>   <p>Grundausstattung des 20er-Außenregals 2 x Fachboden Breite 55 cm, Tiefe 18 cm, Stärke 32 mm 1 x Kristallspiegel-Paneel Breite 20 cm</p> 

Ausführung 6

Marcato2.6

Höhe 223 cm

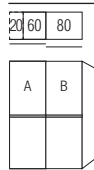
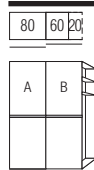
Schwebetürenschränke mit 20er-Außenregal, 4 waagerechten Sprossen und Dekorabsetzung

Die vielfältigen Farbausführungen entnehmen Sie bitte der „Programm-Übersicht Ausführung 6“.

Rückwände in Stärke 5 mm

Preisgruppe PG 1: Dekore
 Preisgruppe PG 2: Kristallspiegel
 Preisgruppe PG 3: Gläser & Grauspiegel

Breite 160 cm - mit Regal

Schwebetürenschränke	Höhe 223 cm		Aufpreise	
Nutztiefe 58 cm	Tiefe 51 cm	nur lieferbar in Tiefe 69 cm Tiefe 69 cm	Der Preis pro Artikel ergibt sich aus Basispreis + der Addition der Aufpreise:	
 <p>mit 20er-Außenregal links</p> <p>2-türig 1 Tür A links 1 Tür B rechts Regalelement links</p>	N°	B160 H223 T69 Türen sind auch spiegelbildlich montierbar		
		Basispreis:	je Tür in PG 1 je Tür in PG 2 je Tür in PG 3	95 681 95 681
EUR				95 681
 <p>mit 20er-Außenregal rechts</p> <p>2-türig 1 Tür A links 1 Tür B rechts Regalelement rechts</p>	N°	B160 H223 T69		
		Basispreis:	je Tür in PG 1 je Tür in PG 2 je Tür in PG 3	95 681 95 681
EUR				95 681

Dämpfungsbeschläge		Dämpfungsbeschläge	
Dämpfungsbeschläge (2er-Set) für Schwebetüren zur Soft-Abstoppung der beiden Außentüren	N°	91 257 18	
EUR			
		Öffnungs- und Kollisionsdämpfung für alle 2-türigen Schränke zieht die Türen in Offen-Position und dämpft die Türen untereinander	N°
			91 262 18
			EUR

Praktisches Zubehör für das 20er-Außenregal finden Sie auf den nachfolgenden Seiten.

Passende Betten, Nachtschränke, Kommoden, Spiegel usw. finden Sie in den Programmen SONYO, SONYO+, AKARO und ALEGRO2.

Ausführung 6

Marcato2.6

Höhe 223 cm

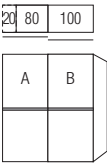
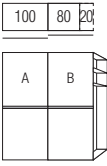
Schwebetürenschränke mit 20er-Außenregal, 4 waagerechten Sprossen und Dekorabsetzung

Die vielfältigen Farbausführungen entnehmen Sie bitte der „Programm-Übersicht Ausführung 6“.

Rückwände in Stärke 5 mm

- Preisgruppe PG 1: Dekore
- Preisgruppe PG 2: Kristallspiegel
- Preisgruppe PG 3: Gläser & Grauspiegel

Breite 200 cm - mit Regal

Schwebetürenschränke	Höhe 223 cm		Aufpreise	
Nutztiefe 58 cm	Tiefe 51 cm	nur lieferbar in Tiefe 69 cm Tiefe 69 cm	Der Preis pro Artikel ergibt sich aus Basispreis + der Addition der Aufpreise:	
 <p>mit 20er-Außenregal links</p> <p>2-türig 1 Tür A links 1 Tür B rechts Regalelement links</p>	N°	<p>B200 H223 T69</p> <p>Türen sind auch spiegelbildlich montierbar</p> <p>35 205 06</p>	<p>Basispreis:</p> <p>je Tür in PG 1</p> <p>je Tür in PG 2</p> <p>je Tür in PG 3</p>	<p>95 683</p> <p>95 683</p>
EUR				
 <p>mit 20er-Außenregal rechts</p> <p>2-türig 1 Tür A links 1 Tür B rechts Regalelement rechts</p>	N°	<p>B200 H223 T69</p> <p>35 205 26</p>	<p>Basispreis:</p> <p>je Tür in PG 1</p> <p>je Tür in PG 2</p> <p>je Tür in PG 3</p>	<p>95 683</p> <p>95 683</p>
EUR				

Dämpfungsbeschläge	
Dämpfungsbeschläge (2er-Set) für Schwebetüren zur Soft-Abstoppung der beiden Außentüren	N° 91 257 18
EUR	

Dämpfungsbeschläge	
Öffnungs- und Kollisionsdämpfung für alle 2-türigen Schränke zieht die Türen in Offen-Position und dämpft die Türen untereinander	N° 91 262 18
EUR	

Praktisches Zubehör für das 20er-Außenregal finden Sie auf den nachfolgenden Seiten.

Passende Betten, Nachtschränke, Kommoden, Spiegel usw. finden Sie in den Programmen SONYO, SONYO+, AKARO und ALEGRO2.

Ausführung 6

Marcato2.6

Höhe 223 cm

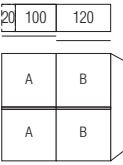
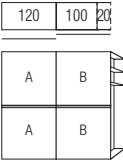
Schwebetürenschränke mit 20er-Außenregal, 4 waagerechten Sprossen und Dekorabsetzung

Die vielfältigen Farbausführungen entnehmen Sie bitte der „Programm-Übersicht Ausführung 6“.

Rückwände in Stärke 5 mm

- Preisgruppe PG 1: Dekore
- Preisgruppe PG 2: Kristallspiegel
- Preisgruppe PG 3: Gläser & Grauspiegel

Breite 240 cm - mit Regal

Schwebetürenschränke		Höhe 223 cm		Aufpreise	
Nutztiefe 58 cm		Tiefe 51 cm	nur lieferbar in Tiefe 69 cm Tiefe 69 cm	Der Preis pro Artikel ergibt sich aus Basispreis + der Addition der Aufpreise:	
 <p>mit 20er-Außenregal links</p> <p>2-türig 2 Türpaneele A links 2 Türpaneele B rechts Regalelement links</p>	N°	B240 H223 T69 Türen sind auch spiegelbildlich montierbar	35 247 06	je Türpaneel in PG 1 je Türpaneel in PG 2 je Türpaneel in PG 3	95 695 95 695
EUR			Basispreis:		
 <p>mit 20er-Außenregal rechts</p> <p>2-türig 2 Türpaneele A links 2 Türpaneele B rechts Regalelement rechts</p>	N°	B240 H223 T69	35 247 26	je Türpaneel in PG 1 je Türpaneel in PG 2 je Türpaneel in PG 3	95 695 95 695
EUR			Basispreis:		

Dämpfungsbeschläge		
Dämpfungsbeschläge (2er-Set) für Schwebetüren zur Soft-Abstoppung der beiden Außentüren	N°	91 257 18
EUR		

Dämpfungsbeschläge		
Öffnungs- und Kollisionsdämpfung für alle 2-türigen Schränke zieht die Türen in Offen-Position und dämpft die Türen untereinander	N°	91 262 18
EUR		

Praktisches Zubehör für das 20er-Außenregal finden Sie auf den nachfolgenden Seiten.

Passende Betten, Nachtschränke, Kommoden, Spiegel usw. finden Sie in den Programmen SONYO, SONYO+, AKARO und ALEGRO2.

Ausführung 6

Marcato2.6

Höhe 223 cm

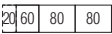
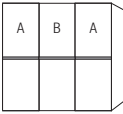
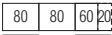
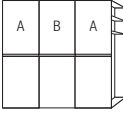
Schwebetürenschränke mit 20er-Außenregal, 4 waagerechten Sprossen und Dekorabsetzung

Die vielfältigen Farbausführungen entnehmen Sie bitte der „Programm-Übersicht Ausführung 6“.

Rückwände in Stärke 5 mm

- Preisgruppe PG 1: Dekore
- Preisgruppe PG 2: Kristallspiegel
- Preisgruppe PG 3: Gläser & Grauspiegel

Breite 240 cm - mit Regal

Schwebetürenschränke	Höhe 223 cm	Aufpreise
Nutztiefe 58 cm   mit 20er-Außenregal links 3-türig 2 Türen A li+re 1 Tür B mittig Regalelement links	Tiefe 51 cm nur lieferbar in Tiefe 69 cm Tiefe 69 cm	Der Preis pro Artikel ergibt sich aus Basispreis + der Addition der Aufpreise:
N°	B240 H223 T69	
	35 245 06	
EUR	Basispreis:	je Tür in PG 1 je Tür in PG 2 je Tür in PG 3
		95 681
		95 681
  mit 20er-Außenregal rechts 3-türig 2 Türen A li+re 1 Tür B mittig Regalelement rechts		
N°	B240 H223 T69	
	35 245 26	
EUR	Basispreis:	je Tür in PG 1 je Tür in PG 2 je Tür in PG 3
		95 681
		95 681

Dämpfungsbeschläge	N°	Preis
Dämpfungsbeschläge (2er-Set) für Schwebetüren zur Soft-Abstoppung der beiden Außentüren	N°	91 257 18
EUR		

Dämpfungsbeschläge	N°	Preis
Öffnungs-, Kollisions- und Mitteltürdämpfung für alle 3-türigen Schränke zieht die Türen in Offen-Position, dämpft die Türen untereinander und zentriert die Mitteltür beim Schließen	N°	91 263 18
EUR		

Praktisches Zubehör für das 20er-Außenregal finden Sie auf den nachfolgenden Seiten.

Passende Betten, Nachtschränke, Kommoden, Spiegel usw. finden Sie in den Programmen SONYO, SONYO+, AKARO und ALEGRO2.

Ausführung 6

Marcato2.6

Höhe 223 cm

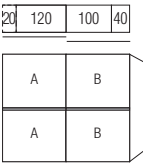
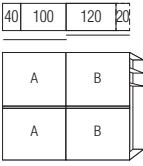
Schwebetürenschränke mit 20er-Außenregal, 4 waagerechten Sprossen und Dekorabsetzung

Die vielfältigen Farbausführungen entnehmen Sie bitte der „Programm-Übersicht Ausführung 6“.

Rückwände in Stärke 5 mm

- Preisgruppe PG 1: Dekore
- Preisgruppe PG 2: Kristallspiegel
- Preisgruppe PG 3: Gläser & Grauspiegel

Breite 280 cm - mit Regal

Schwebetürenschränke		Höhe 223 cm		Aufpreise	
Nutztiefe 58 cm		Tiefe 51 cm	nur lieferbar in Tiefe 69 cm Tiefe 69 cm	Der Preis pro Artikel ergibt sich aus Basispreis + der Addition der Aufpreise:	
 <p>mit 20er-Außenregal links</p> <p>2-türig 2 Türpaneele A links 2 Türpaneele B rechts Regalelement links</p>	N°	B280 H223 T69 Türen sind auch spiegelbildlich montierbar	35 285 06	je Türpaneel in PG 1 je Türpaneel in PG 2 je Türpaneel in PG 3	95 696 95 696
EUR			Basispreis:		
 <p>mit 20er-Außenregal rechts</p> <p>2-türig 2 Türpaneele A links 2 Türpaneele B rechts Regalelement rechts</p>	N°	B280 H223 T69	35 285 26	je Türpaneel in PG 1 je Türpaneel in PG 2 je Türpaneel in PG 3	95 696 95 696
EUR			Basispreis:		

Dämpfungsbeschläge		
Dämpfungsbeschläge (2er-Set) für Schwebetüren zur Soft-Abstoppung der beiden Außentüren	N°	91 257 18
EUR		

Dämpfungsbeschläge		
Öffnungs- und Kollisionsdämpfung für alle 2-türigen Schränke zieht die Türen in Offen-Position und dämpft die Türen untereinander	N°	91 262 18
EUR		

Praktisches Zubehör für das 20er-Außenregal finden Sie auf den nachfolgenden Seiten.

Passende Betten, Nachtschränke, Kommoden, Spiegel usw. finden Sie in den Programmen SONYO, SONYO+, AKARO und ALEGRO2.

Ausführung 6

Marcato2.6

Höhe 223 cm

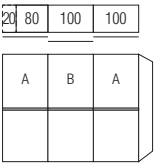
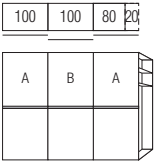
Schwebetürenschränke mit 20er-Außenregal, 4 waagerechten Sprossen und Dekorabsetzung

Die vielfältigen Farbausführungen entnehmen Sie bitte der „Programm-Übersicht Ausführung 6“.

Rückwände in Stärke 5 mm

- Preisgruppe PG 1: Dekore
- Preisgruppe PG 2: Kristallspiegel
- Preisgruppe PG 3: Gläser & Grauspiegel

Breite 300 cm - mit Regal

Schwebetürenschränke		Höhe 223 cm		Aufpreise	
Nutztiefe 58 cm		Tiefe 51 cm	nur lieferbar in Tiefe 69 cm Tiefe 69 cm	Der Preis pro Artikel ergibt sich aus Basispreis + der Addition der Aufpreise:	
 <p>mit 20er-Außenregal links</p> <p>3-türig 2 Türen A li+re 1 Tür B mittig Regalelement links</p>	N°		B300 H223 T69 35 305 06	je Tür in PG 1 je Tür in PG 2 je Tür in PG 3	95 683 95 683
EUR			Basispreis:		
 <p>mit 20er-Außenregal rechts</p> <p>3-türig 2 Türen A li+re 1 Tür B mittig Regalelement rechts</p>	N°		B300 H223 T69 35 305 26	je Tür in PG 1 je Tür in PG 2 je Tür in PG 3	95 683 95 683
EUR			Basispreis:		

Dämpfungsbeschläge		
Dämpfungsbeschläge (2er-Set) für Schwebetüren zur Soft-Abstoppung der beiden Außentüren	N°	91 257 18
EUR		

Dämpfungsbeschläge		
Öffnungs-, Kollisions- und Mitteltürdämpfung für alle 3-türigen Schränke zieht die Türen in Offen-Position, dämpft die Türen untereinander und zentriert die Mitteltür beim Schließen	N°	91 263 18
EUR		

Praktisches Zubehör für das 20er-Außenregal finden Sie auf den nachfolgenden Seiten.

Passende Betten, Nachtschränke, Kommoden, Spiegel usw. finden Sie in den Programmen SONYO, SONYO+, AKARO und ALEGRO2.

Ausführung 6

Marcato2.6

Höhe 223 cm

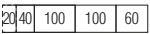

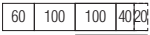
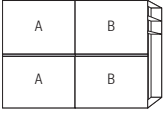
Schwebetürenschränke mit 20er-Außenregal, 4 waagerechten Sprossen und Dekorabsetzung

Die vielfältigen Farbausführungen entnehmen Sie bitte der „Programm-Übersicht Ausführung 6“.

Rückwände in Stärke 5 mm

- Preisgruppe PG 1: Dekore
- Preisgruppe PG 2: Kristallspiegel
- Preisgruppe PG 3: Gläser & Grauspiegel

Breite 320 cm - mit Regal

Schwebetürenschränke		Höhe 223 cm		Aufpreise	
Nutztiefe 58 cm		Tiefe 51 cm	nur lieferbar in Tiefe 69 cm Tiefe 69 cm	Der Preis pro Artikel ergibt sich aus Basispreis + der Addition der Aufpreise:	
  mit 20er-Außenregal links 2-türig 2 Türpaneele A links 2 Türpaneele B rechts Regalelement links	N°		B320 H223 T69 Türen sind auch spiegelbildlich montierbar 35 325 06 Basispreis:	je Türpaneel in PG 1 je Türpaneel in PG 2 je Türpaneel in PG 3	95 697 95 697
  mit 20er-Außenregal rechts 2-türig 2 Türpaneele A links 2 Türpaneele B rechts Regalelement rechts	N°		B320 H223 T69 35 325 26 Basispreis:	je Türpaneel in PG 1 je Türpaneel in PG 2 je Türpaneel in PG 3	95 697 95 697

Dämpfungsbeschläge		
Dämpfungsbeschläge (2er-Set) für Schwebetüren zur Soft-Abstoppung der beiden Außentüren	N°	91 257 18
EUR		

Dämpfungsbeschläge		
Öffnungs- und Kollisionsdämpfung für alle 2-türigen Schränke zieht die Türen in Offen-Position und dämpft die Türen untereinander	N°	91 262 18
EUR		

Praktisches Zubehör für das 20er-Außenregal finden Sie auf den nachfolgenden Seiten.

Passende Betten, Nachtschränke, Kommoden, Spiegel usw. finden Sie in den Programmen SONYO, SONYO+, AKARO und ALEGRO2.

Ausführung 6

Marcato2.6

Höhe 240 cm

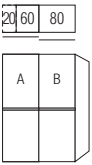
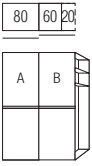
Schwebetürenschränke mit 20er-Außenregal, 4 waagerechten Sprossen und Dekorabsetzung

Die vielfältigen Farbausführungen entnehmen Sie bitte der „Programm-Übersicht Ausführung 6“.

Rückwände in Stärke 5 mm

- Preisgruppe PG 1: Dekore
- Preisgruppe PG 2: Kristallspiegel
- Preisgruppe PG 3: Gläser & Grauspiegel

Breite 160 cm - mit Regal

Schwebetürenschränke	Höhe 240 cm		Aufpreise	
Nutztiefe 58 cm	Tiefe 51 cm	nur lieferbar in Tiefe 69 cm Tiefe 69 cm	Der Preis pro Artikel ergibt sich aus Basispreis + der Addition der Aufpreise:	
 <p>mit 20er-Außenregal links</p> <p>2-türig 1 Tür A links 1 Tür B rechts Regalelement links</p>	N°	<p>B160 H240 T69</p> <p>Türen sind auch spiegelbildlich montierbar</p> <p>32 165 06</p>	<p>Basispreis:</p> <p>je Tür in PG 1</p> <p>je Tür in PG 2</p> <p>je Tür in PG 3</p>	<p>95 681</p> <p>95 681</p>
EUR				
 <p>mit 20er-Außenregal rechts</p> <p>2-türig 1 Tür A links 1 Tür B rechts Regalelement rechts</p>	N°	<p>B160 H240 T69</p> <p>32 165 26</p>	<p>Basispreis:</p> <p>je Tür in PG 1</p> <p>je Tür in PG 2</p> <p>je Tür in PG 3</p>	<p>95 681</p> <p>95 681</p>
EUR				

Dämpfungsbeschläge	
<p>Dämpfungsbeschläge (2er-Set) für Schwebetüren</p> <p>zur Soft-Abstoppung der beiden Außentüren</p>	<p>N° 91 257 18</p> <p>EUR</p>

Dämpfungsbeschläge	
<p>Öffnungs- und Kollisionsdämpfung für alle 2-türigen Schränke</p> <p>zieht die Türen in Offen-Position und dämpft die Türen untereinander</p>	<p>N° 91 262 18</p> <p>EUR</p>

Praktisches Zubehör für das 20er-Außenregal finden Sie auf den nachfolgenden Seiten.

Passende Betten, Nachtschränke, Kommoden, Spiegel usw. finden Sie in den Programmen SONYO, SONYO+, AKARO und ALEGRO2.

Ausführung 6

Marcato2.6

Höhe 240 cm

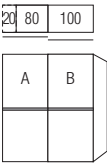
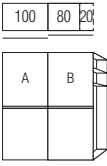
Schwebetürenschränke mit 20er-Außenregal, 4 waagerechten Sprossen und Dekorabsetzung

Die vielfältigen Farbausführungen entnehmen Sie bitte der „Programm-Übersicht Ausführung 6“.

Rückwände in Stärke 5 mm

- Preisgruppe PG 1: Dekore
- Preisgruppe PG 2: Kristallspiegel
- Preisgruppe PG 3: Gläser & Grauspiegel

Breite 200 cm - mit Regal

Schwebetürenschränke		Höhe 240 cm		Aufpreise	
Nutztiefe 58 cm		Tiefe 51 cm	nur lieferbar in Tiefe 69 cm Tiefe 69 cm	Der Preis pro Artikel ergibt sich aus Basispreis + der Addition der Aufpreise:	
 <p>mit 20er-Außenregal links</p> <p>2-türig 1 Tür A links 1 Tür B rechts Regalelement links</p>	N°		<p>B200 H240 T69</p> <p>Türen sind auch spiegelbildlich montierbar</p> <p>32 205 06</p>	je Tür in PG 1 je Tür in PG 2 je Tür in PG 3	<p>95 683</p> <p>95 683</p>
EUR			Basispreis:		
 <p>mit 20er-Außenregal rechts</p> <p>2-türig 1 Tür A links 1 Tür B rechts Regalelement rechts</p>	N°		<p>B200 H240 T69</p> <p>32 205 26</p>	je Tür in PG 1 je Tür in PG 2 je Tür in PG 3	<p>95 683</p> <p>95 683</p>
EUR			Basispreis:		

Dämpfungsbeschläge		
Dämpfungsbeschläge (2er-Set) für Schwebetüren zur Soft-Abstoppung der beiden Außentüren	N°	91 257 18
EUR		

Dämpfungsbeschläge		
Öffnungs- und Kollisionsdämpfung für alle 2-türigen Schränke zieht die Türen in Offen-Position und dämpft die Türen untereinander	N°	91 262 18
EUR		

Praktisches Zubehör für das 20er-Außenregal finden Sie auf den nachfolgenden Seiten.

Passende Betten, Nachtschränke, Kommoden, Spiegel usw. finden Sie in den Programmen SONYO, SONYO+, AKARO und ALEGRO2.

Ausführung 6

Marcato2.6

Höhe 240 cm

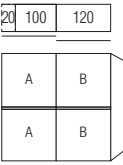
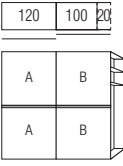
Schwebetürenschränke mit 20er-Außenregal, 4 waagerechten Sprossen und Dekorabsetzung

Die vielfältigen Farbausführungen entnehmen Sie bitte der „Programm-Übersicht Ausführung 6“.

Rückwände in Stärke 5 mm

- Preisgruppe PG 1: Dekore
- Preisgruppe PG 2: Kristallspiegel
- Preisgruppe PG 3: Gläser & Grauspiegel

Breite 240 cm - mit Regal

Schwebetürenschränke		Höhe 240 cm		Aufpreise	
Nutztiefe 58 cm		Tiefe 51 cm	nur lieferbar in Tiefe 69 cm Tiefe 69 cm	Der Preis pro Artikel ergibt sich aus Basispreis + der Addition der Aufpreise:	
 <p>mit 20er-Außenregal links</p> <p>2-türig 2 Türpaneele A links 2 Türpaneele B rechts Regalelement links</p>	N°	B240 H240 T69 Türen sind auch spiegelbildlich montierbar	32 247 06	je Türpaneel in PG 1 je Türpaneel in PG 2 je Türpaneel in PG 3	95 695 95 695
EUR			Basispreis:		
 <p>mit 20er-Außenregal rechts</p> <p>2-türig 2 Türpaneele A links 2 Türpaneele B rechts Regalelement rechts</p>	N°	B240 H240 T69	32 247 26	je Türpaneel in PG 1 je Türpaneel in PG 2 je Türpaneel in PG 3	95 695 95 695
EUR			Basispreis:		

Dämpfungsbeschläge		
Dämpfungsbeschläge (2er-Set) für Schwebetüren zur Soft-Abstoppung der beiden Außentüren	N°	91 257 18
EUR		

Dämpfungsbeschläge		
Öffnungs- und Kollisionsdämpfung für alle 2-türigen Schränke zieht die Türen in Offen-Position und dämpft die Türen untereinander	N°	91 262 18
EUR		

Praktisches Zubehör für das 20er-Außenregal finden Sie auf den nachfolgenden Seiten.

Passende Betten, Nachtschränke, Kommoden, Spiegel usw. finden Sie in den Programmen SONYO, SONYO+, AKARO und ALEGRO2.

Ausführung 6

Marcato2.6

Höhe 240 cm

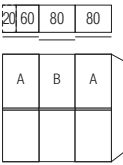
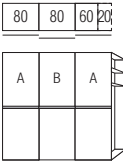
Schwebetürenschränke mit 20er-Außenregal, 4 waagerechten Sprossen und Dekorabsetzung

Die vielfältigen Farbausführungen entnehmen Sie bitte der „Programm-Übersicht Ausführung 6“.

Rückwände in Stärke 5 mm

- Preisgruppe PG 1: Dekore
- Preisgruppe PG 2: Kristallspiegel
- Preisgruppe PG 3: Gläser & Grauspiegel

Breite 240 cm - mit Regal

Schwebetürenschränke	Höhe 240 cm		Aufpreise	
Nutztiefe 58 cm	Tiefe 51 cm	nur lieferbar in Tiefe 69 cm Tiefe 69 cm	Der Preis pro Artikel ergibt sich aus Basispreis + der Addition der Aufpreise:	
 <p>mit 20er-Außenregal links</p> <p>3-türig 2 Türen A li+re 1 Tür B mittig Regalelement links</p>	N°	B240 H240 T69 32 245 06	je Tür in PG 1 je Tür in PG 2 je Tür in PG 3	95 681 95 681
EUR		Basispreis:		95 681
 <p>mit 20er-Außenregal rechts</p> <p>3-türig 2 Türen A li+re 1 Tür B mittig Regalelement rechts</p>	N°	B240 H240 T69 32 245 26	je Tür in PG 1 je Tür in PG 2 je Tür in PG 3	95 681 95 681
EUR		Basispreis:		95 681

Dämpfungsbeschläge	
Dämpfungsbeschläge (2er-Set) für Schwebetüren zur Soft-Abstoppung der beiden Außentüren	N° 91 257 18 EUR

Dämpfungsbeschläge	
Öffnungs-, Kollisions- und Mitteltürdämpfung für alle 3-türigen Schränke zieht die Türen in Offen-Position, dämpft die Türen untereinander und zentriert die Mitteltür beim Schließen	N° 91 263 18 EUR

Praktisches Zubehör für das 20er-Außenregal finden Sie auf den nachfolgenden Seiten.

Passende Betten, Nachtschränke, Kommoden, Spiegel usw. finden Sie in den Programmen SONYO, SONYO+, AKARO und ALEGRO2.

Ausführung 6

Marcato2.6

Höhe 240 cm

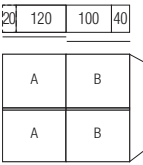
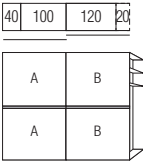
Schwebetürenschränke mit 20er-Außenregal, 4 waagerechten Sprossen und Dekorabsetzung

Die vielfältigen Farbausführungen entnehmen Sie bitte der „Programm-Übersicht Ausführung 6“.

Rückwände in Stärke 5 mm

- Preisgruppe PG 1: Dekore
- Preisgruppe PG 2: Kristallspiegel
- Preisgruppe PG 3: Gläser & Grauspiegel

Breite 280 cm - mit Regal

Schwebetürenschränke		Höhe 240 cm		Aufpreise	
Nutztiefe 58 cm		Tiefe 51 cm	nur lieferbar in Tiefe 69 cm Tiefe 69 cm	Der Preis pro Artikel ergibt sich aus Basispreis + der Addition der Aufpreise:	
 <p>mit 20er-Außenregal links</p> <p>2-türig 2 Türpaneele A links 2 Türpaneele B rechts Regalelement links</p>	N°	B280 H240 T69 Türen sind auch spiegelbildlich montierbar	32 285 06	je Türpaneel in PG 1 je Türpaneel in PG 2 je Türpaneel in PG 3	95 696 95 696
EUR			Basispreis:		
 <p>mit 20er-Außenregal rechts</p> <p>2-türig 2 Türpaneele A links 2 Türpaneele B rechts Regalelement rechts</p>	N°	B280 H240 T69	32 285 26	je Türpaneel in PG 1 je Türpaneel in PG 2 je Türpaneel in PG 3	95 696 95 696
EUR			Basispreis:		

Dämpfungsbeschläge		
Dämpfungsbeschläge (2er-Set) für Schwebetüren zur Soft-Abstoppung der beiden Außentüren	N°	91 257 18
EUR		

Dämpfungsbeschläge		
Öffnungs- und Kollisionsdämpfung für alle 2-türigen Schränke zieht die Türen in Offen-Position und dämpft die Türen untereinander	N°	91 262 18
EUR		

Praktisches Zubehör für das 20er-Außenregal finden Sie auf den nachfolgenden Seiten.

Passende Betten, Nachtschränke, Kommoden, Spiegel usw. finden Sie in den Programmen SONYO, SONYO+, AKARO und ALEGRO2.

Ausführung 6

Marcato2.6

Höhe 240 cm

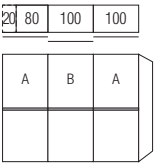
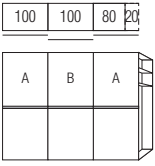
Schwebetürenschränke mit 20er-Außenregal, 4 waagerechten Sprossen und Dekorabsetzung

Die vielfältigen Farbausführungen entnehmen Sie bitte der „Programm-Übersicht Ausführung 6“.

Rückwände in Stärke 5 mm

- Preisgruppe PG 1: Dekore
- Preisgruppe PG 2: Kristallspiegel
- Preisgruppe PG 3: Gläser & Grauspiegel

Breite 300 cm - mit Regal

Schwebetürenschränke	Höhe 240 cm	Aufpreise
Nutztiefe 58 cm	Tiefe 51 cm nur lieferbar in Tiefe 69 cm Tiefe 69 cm	Der Preis pro Artikel ergibt sich aus Basispreis + der Addition der Aufpreise:
 <p>mit 20er-Außenregal links</p> <p>3-türig 2 Türen A li+re 1 Tür B mittig Regalelement links</p>	<p>B300 H240 T69</p> <p>32 305 06</p> <p>Basispreis:</p>	<p>je Tür in PG 1 je Tür in PG 2 je Tür in PG 3</p> <p>95 683 95 683</p>
EUR		
 <p>mit 20er-Außenregal rechts</p> <p>3-türig 2 Türen A li+re 1 Tür B mittig Regalelement rechts</p>	<p>B300 H240 T69</p> <p>32 305 26</p> <p>Basispreis:</p>	<p>je Tür in PG 1 je Tür in PG 2 je Tür in PG 3</p> <p>95 683 95 683</p>
EUR		

Dämpfungsbeschläge	
<p>Dämpfungsbeschläge (2er-Set) für Schwebetüren</p> <p>zur Soft-Abstoppung der beiden Außentüren</p>	<p>N° 91 257 18</p> <p>EUR</p>

Dämpfungsbeschläge	
<p>Öffnungs-, Kollisions- und Mitteltürdämpfung für alle 3-türigen Schränke</p> <p>zieht die Türen in Offen-Position, dämpft die Türen untereinander und zentriert die Mitteltür beim Schließen</p>	<p>N° 91 263 18</p> <p>EUR</p>

Praktisches Zubehör für das 20er-Außenregal finden Sie auf den nachfolgenden Seiten.

Passende Betten, Nachtschränke, Kommoden, Spiegel usw. finden Sie in den Programmen SONYO, SONYO+, AKARO und ALEGRO2.

Ausführung 6

Marcato2.6

Höhe 240 cm

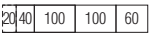

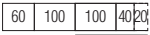
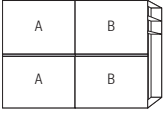
Schwebetürenschränke mit 20er-Außenregal, 4 waagerechten Sprossen und Dekorabsetzung

Die vielfältigen Farbausführungen entnehmen Sie bitte der „Programm-Übersicht Ausführung 6“.

Rückwände in Stärke 5 mm

- Preisgruppe PG 1: Dekore
- Preisgruppe PG 2: Kristallspiegel
- Preisgruppe PG 3: Gläser & Grauspiegel

Breite 320 cm - mit Regal

Schwebetürenschränke		Höhe 240 cm		Aufpreise	
Nutztiefe 58 cm		Tiefe 51 cm	nur lieferbar in Tiefe 69 cm Tiefe 69 cm	Der Preis pro Artikel ergibt sich aus Basispreis + der Addition der Aufpreise:	
  mit 20er-Außenregal links 2-türig 2 Türpaneele A links 2 Türpaneele B rechts Regalelement links	N°		B320 H240 T69 Türen sind auch spiegelbildlich montierbar 32 325 06	je Türpaneel in PG 1 je Türpaneel in PG 2 je Türpaneel in PG 3	95 697 95 697
EUR			Basispreis:		
  mit 20er-Außenregal rechts 2-türig 2 Türpaneele A links 2 Türpaneele B rechts Regalelement rechts	N°		B320 H240 T69 32 325 26	je Türpaneel in PG 1 je Türpaneel in PG 2 je Türpaneel in PG 3	95 697 95 697
EUR			Basispreis:		

Dämpfungsbeschläge		
Dämpfungsbeschläge (2er-Set) für Schwebetüren zur Soft-Abstoppung der beiden Außentüren	N°	91 257 18
EUR		

Dämpfungsbeschläge		
Öffnungs- und Kollisionsdämpfung für alle 2-türigen Schränke zieht die Türen in Offen-Position und dämpft die Türen untereinander	N°	91 262 18
EUR		

Praktisches Zubehör für das 20er-Außenregal finden Sie auf den nachfolgenden Seiten.

Passende Betten, Nachtschränke, Kommoden, Spiegel usw. finden Sie in den Programmen SONYO, SONYO+, AKARO und ALEGRO2.

Ausführung 7

Schwebetürenschränke mit 20er-Außenregal, horizontal geteilter Front und 3 waagerechten Sprossen

Schwebetürenschränke

Höhe: 223/240 cm
 Tiefe: 69 cm
 Breite: 160-320 cm

Korpussinnenfarbe Birke-Nachbildung bzw. Leinenoptik Twist

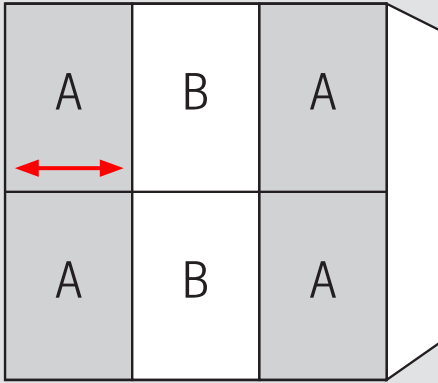
Rückwände in Stärke 5 mm

Schrank-Innenausstattung und Beleuchtungen im Programm ZUBEHÖR

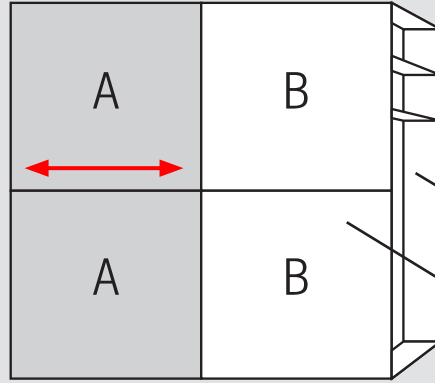
20er-Außenregal

20er-Spiegelpaneel (hinter Tür)

Innenausstattung je Schrankelement
 Höhe 223/240 cm:
 2 Fachböden
 1 Kleiderstange



je Tür 2 x Paneel A bzw. B oben und unten
 Holzmaserung horizontal



1.+2. Farbe der Türpaneele A und Farbe der Türpaneele B wählen:	3. Korpusfarbe und Farbe des 20er-Außenregals wählen:	5. Griffleisten- und Türsprossenfarbe wählen:
<p>Preisgruppe PG 1 - Dekore</p> <p>P9 Polarweiß P1 Perla S9 Seidengrau Y1 Terra L1 Basalt Q9 Jackson-Eiche-Nachbildung M1 Sonoma-Eiche-Nachbildung B1 Platin-Eiche-Nachbildung K1 Artisan-Eiche-Nachbildung U9 Riviera-Eiche-Nachbildung E9 Silbergrau-Eiche-Nachbildung A1 Macadamia-Nussbaum-Nachbildung</p> <p>Preisgruppe PG 2 - Kristallspiegel</p> <p>G79 Kristallspiegel</p> <p>Preisgruppe PG 3 - Gläser glänzend & Grauspiegel</p> <p>G28 Weißglas G30 Perlaglas G71 Seidengrauglas G76 Terraglas G98 Basaltglas G57 Grauspiegel</p>	<p>P9 Polarweiß P1 Perla S9 Seidengrau Y1 Terra L1 Basalt Q9 Jackson-Eiche-Nachbildung M1 Sonoma-Eiche-Nachbildung B1 Platin-Eiche-Nachbildung K1 Artisan-Eiche-Nachbildung U9 Riviera-Eiche-Nachbildung E9 Silbergrau-Eiche-Nachbildung A1 Macadamia-Nussbaum-Nachbildung</p> <p>4. Korpussinnenfarbe wählen:</p> <p>Z1 Birke-Nachbildung X1 Leinenoptik Twist</p>	<p>301 alu-matt 322 Edelstahl 324 schwarz</p> <p>Griffleiste Ausführung 176</p>
	<p>Grundausstattung des 20er-Außenregals 2 x Fachboden Breite 55 cm, Tiefe 18 cm, Stärke 32 mm 1 x Kristallspiegel-Paneel Breite 20 cm</p>	

Ausführung 7

Marcato2.7

Höhe 223 cm

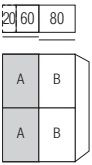
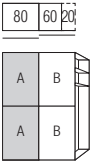
Schwebetürenschränke mit 20er-Außenregal, horizontal geteilter Front und 3 waagerechten Sprossen

Die vielfältigen Farbausführungen entnehmen Sie bitte der „Programm-Übersicht Ausführung 7“.

Rückwände in Stärke 5 mm

- Preisgruppe PG 1: Dekore
- Preisgruppe PG 2: Kristallspiegel
- Preisgruppe PG 3: Gläser & Grauspiegel

Breite 160 cm - mit Regal

Schwebetürenschränke	Höhe 223 cm		Aufpreise	
Nutztiefe 58 cm	Tiefe 51 cm	nur lieferbar in Tiefe 69 cm Tiefe 69 cm	Der Preis pro Artikel ergibt sich aus Basispreis + der Addition der Aufpreise:	
 <p>mit 20er-Außenregal links</p> <p>2-türig 2 Türpaneele A links 2 Türpaneele B rechts Regalelement links</p>	N°	<p>B160 H223 T69</p> <p>Türen sind auch spiegelbildlich montierbar</p> <p>35 165 07</p>	<p>je Türpaneel in PG 1</p> <p>je Türpaneel in PG 2</p> <p>je Türpaneel in PG 3</p>	<p>95 678</p> <p>95 678</p>
EUR		Basispreis:		
 <p>mit 20er-Außenregal rechts</p> <p>2-türig 2 Türpaneele A links 2 Türpaneele B rechts Regalelement rechts</p>	N°	<p>B160 H223 T69</p> <p>35 165 27</p>	<p>je Türpaneel in PG 1</p> <p>je Türpaneel in PG 2</p> <p>je Türpaneel in PG 3</p>	<p>95 678</p> <p>95 678</p>
EUR		Basispreis:		

Dämpfungsbeschläge		
Dämpfungsbeschläge (2er-Set) für Schwebetüren zur Soft-Abstoppung der beiden Außentüren	N°	91 257 18
EUR		

Dämpfungsbeschläge		
Öffnungs- und Kollisionsdämpfung für alle 2-türigen Schränke zieht die Türen in Offen-Position und dämpft die Türen untereinander	N°	91 262 18
EUR		

Praktisches Zubehör für das 20er-Außenregal finden Sie auf den nachfolgenden Seiten.

Passende Betten, Nachtschränke, Kommoden, Spiegel usw. finden Sie in den Programmen SONYO, SONYO+, AKARO und ALEGRO2.

Ausführung 7

Marcato2.7

Höhe 223 cm

Schwebetürenschränke mit 20er-Außenregal, horizontal geteilter Front und 3 waagerechten Sprossen

Die vielfältigen Farbausführungen entnehmen Sie bitte der „Programm-Übersicht Ausführung 7“.

Rückwände in Stärke 5 mm

- Preisgruppe PG 1: Dekore
- Preisgruppe PG 2: Kristallspiegel
- Preisgruppe PG 3: Gläser & Grauspiegel

Breite 200 cm - mit Regal

Schwebetürenschränke		Höhe 223 cm		Aufpreise	
Nutztiefe 58 cm		Tiefe 51 cm	nur lieferbar in Tiefe 69 cm Tiefe 69 cm	Der Preis pro Artikel ergibt sich aus Basispreis + der Addition der Aufpreise:	
 mit 20er-Außenregal links 2-türig 2 Türpaneele A links 2 Türpaneele B rechts Regalelement links	N°		B200 H223 T69 Türen sind auch spiegelbildlich montierbar 35 205 07		
EUR			Basispreis:	je Türpaneel in PG 1 je Türpaneel in PG 2 je Türpaneel in PG 3	95 694 95 694
 mit 20er-Außenregal rechts 2-türig 2 Türpaneele A links 2 Türpaneele B rechts Regalelement rechts	N°		B200 H223 T69 35 205 27		
EUR			Basispreis:	je Türpaneel in PG 1 je Türpaneel in PG 2 je Türpaneel in PG 3	95 694 95 694

Dämpfungsbeschläge		
Dämpfungsbeschläge (2er-Set) für Schwebetüren zur Soft-Abstoppung der beiden Außentüren	N°	91 257 18
EUR		

Dämpfungsbeschläge		
Öffnungs- und Kollisionsdämpfung für alle 2-türigen Schränke zieht die Türen in Offen-Position und dämpft die Türen untereinander	N°	91 262 18
EUR		

Praktisches Zubehör für das 20er-Außenregal finden Sie auf den nachfolgenden Seiten.

Passende Betten, Nachtschränke, Kommoden, Spiegel usw. finden Sie in den Programmen SONYO, SONYO+, AKARO und ALEGRO2.

Ausführung 7

Marcato2.7

Höhe 223 cm

Schwebetürenschränke mit 20er-Außenregal, horizontal geteilter Front und 3 waagerechten Sprossen

Die vielfältigen Farbausführungen entnehmen Sie bitte der „Programm-Übersicht Ausführung 7“.

Rückwände in Stärke 5 mm

- Preisgruppe PG 1: Dekore
- Preisgruppe PG 2: Kristallspiegel
- Preisgruppe PG 3: Gläser & Grauspiegel

Breite 240 cm - mit Regal

Schwebetürenschränke		Höhe 223 cm		Aufpreise	
Nutztiefe 58 cm		Tiefe 51 cm	nur lieferbar in Tiefe 69 cm Tiefe 69 cm	Der Preis pro Artikel ergibt sich aus Basispreis + der Addition der Aufpreise:	
<p>mit 20er-Außenregal links</p> <p>2-türig 2 Türpaneele A links 2 Türpaneele B rechts Regalelement links</p>	N°	B240 H223 T69 Türen sind auch spiegelbildlich montierbar 35 247 07		je Türpaneel in PG 1 je Türpaneel in PG 2 je Türpaneel in PG 3	95 695 95 695
EUR			Basispreis:		
<p>mit 20er-Außenregal rechts</p> <p>2-türig 2 Türpaneele A links 2 Türpaneele B rechts Regalelement rechts</p>	N°	B240 H223 T69 35 247 27		je Türpaneel in PG 1 je Türpaneel in PG 2 je Türpaneel in PG 3	95 695 95 695
EUR			Basispreis:		

Dämpfungsbeschläge		
Dämpfungsbeschläge (2er-Set) für Schwebetüren zur Soft-Abstoppung der beiden Außentüren	N°	91 257 18
EUR		

Dämpfungsbeschläge		
Öffnungs- und Kollisionsdämpfung für alle 2-türigen Schränke zieht die Türen in Offen-Position und dämpft die Türen untereinander	N°	91 262 18
EUR		

Praktisches Zubehör für das 20er-Außenregal finden Sie auf den nachfolgenden Seiten.

Passende Betten, Nachtschränke, Kommoden, Spiegel usw. finden Sie in den Programmen SONYO, SONYO+, AKARO und ALEGRO2.

Ausführung 7

Marcato2.7

Höhe 223 cm

Schwebetürenschränke mit 20er-Außenregal, horizontal geteilter Front und 3 waagerechten Sprossen

Die vielfältigen Farbausführungen entnehmen Sie bitte der „Programm-Übersicht Ausführung 7“.

Rückwände in Stärke 5 mm

- Preisgruppe PG 1: Dekore
- Preisgruppe PG 2: Kristallspiegel
- Preisgruppe PG 3: Gläser & Grauspiegel

Breite 240 cm - mit Regal

Schwebetürenschränke	Höhe 223 cm	Aufpreise
Nutztiefe 58 cm	Tiefe 51 cm	Der Preis pro Artikel ergibt sich aus Basispreis + der Addition der Aufpreise:
	nur lieferbar in Tiefe 69 cm Tiefe 69 cm	
	B240 H223 T69	
N°	35 245 07	
mit 20er-Außenregal links		
3-türig je 2 Türpaneele A li+re 2 Türpaneele B mittig Regalelement links		
EUR	Basispreis:	je Türpaneel in PG 1 je Türpaneel in PG 2 je Türpaneel in PG 3
		95 678 95 678
	B240 H223 T69	
	35 245 27	
N°		
mit 20er-Außenregal rechts		
3-türig je 2 Türpaneele A li+re 2 Türpaneele B mittig Regalelement rechts		
EUR	Basispreis:	je Türpaneel in PG 1 je Türpaneel in PG 2 je Türpaneel in PG 3
		95 678 95 678

Dämpfungsbeschläge	
Dämpfungsbeschläge (2er-Set) für Schwebetüren	N° 91 257 18
zur Soft-Abstoppung der beiden Außentüren	EUR

Dämpfungsbeschläge	
Öffnungs-, Kollisions- und Mitteltürdämpfung für alle 3-türigen Schränke	N° 91 263 18
zieht die Türen in Offen-Position, dämpft die Türen untereinander und zentriert die Mitteltür beim Schließen	EUR

Praktisches Zubehör für das 20er-Außenregal finden Sie auf den nachfolgenden Seiten.

Passende Betten, Nachtschränke, Kommoden, Spiegel usw. finden Sie in den Programmen SONYO, SONYO+, AKARO und ALEGRO2.

Ausführung 7

Marcato2.7

Höhe 223 cm

Schwebetürenschränke mit 20er-Außenregal, horizontal geteilter Front und 3 waagerechten Sprossen

Die vielfältigen Farbausführungen entnehmen Sie bitte der „Programm-Übersicht Ausführung 7“.

Rückwände in Stärke 5 mm

- Preisgruppe PG 1: Dekore
- Preisgruppe PG 2: Kristallspiegel
- Preisgruppe PG 3: Gläser & Grauspiegel

Breite 280 cm - mit Regal

Schwebetürenschränke		Höhe 223 cm		Aufpreise	
Nutztiefe 58 cm		Tiefe 51 cm	nur lieferbar in Tiefe 69 cm Tiefe 69 cm	Der Preis pro Artikel ergibt sich aus Basispreis + der Addition der Aufpreise:	
<p>mit 20er-Außenregal links</p> <p>2-türig 2 Türpaneele A links 2 Türpaneele B rechts Regalelement links</p>	N°		<p>B280 H223 T69</p> <p>Türen sind auch spiegelbildlich montierbar</p> <p>35 285 07</p>	<p>je Türpaneel in PG 1</p> <p>je Türpaneel in PG 2</p> <p>je Türpaneel in PG 3</p>	<p>95 696</p> <p>95 696</p>
EUR			Basispreis:		
<p>mit 20er-Außenregal rechts</p> <p>2-türig 2 Türpaneele A links 2 Türpaneele B rechts Regalelement rechts</p>	N°		<p>B280 H223 T69</p> <p>35 285 27</p>	<p>je Türpaneel in PG 1</p> <p>je Türpaneel in PG 2</p> <p>je Türpaneel in PG 3</p>	<p>95 696</p> <p>95 696</p>
EUR			Basispreis:		

Dämpfungsbeschläge		
<p>Dämpfungsbeschläge (2er-Set) für Schwebetüren</p> <p>zur Soft-Abstoppung der beiden Außentüren</p>	N°	91 257 18
EUR		

Dämpfungsbeschläge		
<p>Öffnungs- und Kollisionsdämpfung für alle 2-türigen Schränke</p> <p>zieht die Türen in Offen-Position und dämpft die Türen untereinander</p>	N°	91 262 18
EUR		

Praktisches Zubehör für das 20er-Außenregal finden Sie auf den nachfolgenden Seiten.

Passende Betten, Nachtschränke, Kommoden, Spiegel usw. finden Sie in den Programmen SONYO, SONYO+, AKARO und ALEGRO2.

Ausführung 7

Marcato2.7

Höhe 223 cm

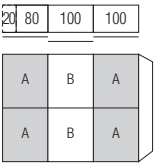
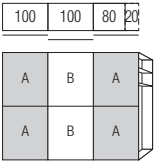
Schwebetürenschränke mit 20er-Außenregal, horizontal geteilter Front und 3 waagerechten Sprossen

Die vielfältigen Farbausführungen entnehmen Sie bitte der „Programm-Übersicht Ausführung 7“.

Rückwände in Stärke 5 mm

- Preisgruppe PG 1: Dekore
- Preisgruppe PG 2: Kristallspiegel
- Preisgruppe PG 3: Gläser & Grauspiegel

Breite 300 cm - mit Regal

Schwebetürenschränke		Höhe 223 cm		Aufpreise	
Nutztiefe 58 cm		Tiefe 51 cm	nur lieferbar in Tiefe 69 cm Tiefe 69 cm	Der Preis pro Artikel ergibt sich aus Basispreis + der Addition der Aufpreise:	
 <p>mit 20er-Außenregal links</p> <p>3-türig je 2 Türpaneele A li+re 2 Türpaneele B mittig Regalelement links</p>	N°		B300 H223 T69 35 305 07		
EUR			Basispreis:	je Türpaneel in PG 1 je Türpaneel in PG 2 je Türpaneel in PG 3	95 694 95 694
 <p>mit 20er-Außenregal rechts</p> <p>3-türig je 2 Türpaneele A li+re 2 Türpaneele B mittig Regalelement rechts</p>	N°		B300 H223 T69 35 305 27		
EUR			Basispreis:	je Türpaneel in PG 1 je Türpaneel in PG 2 je Türpaneel in PG 3	95 694 95 694

Dämpfungsbeschläge		
Dämpfungsbeschläge (2er-Set) für Schwebetüren zur Soft-Abstoppung der beiden Außentüren	N°	91 257 18
EUR		

Praktisches Zubehör für das 20er-Außenregal finden Sie auf den nachfolgenden Seiten.

Dämpfungsbeschläge		
Öffnungs-, Kollisions- und Mitteltürdämpfung für alle 3-türigen Schränke zieht die Türen in Offen-Position, dämpft die Türen untereinander und zentriert die Mitteltür beim Schließen	N°	91 263 18
EUR		

Passende Betten, Nachtschränke, Kommoden, Spiegel usw. finden Sie in den Programmen SONYO, SONYO+, AKARO und ALEGRO2.

Ausführung 7

Marcato2.7

Höhe 223 cm

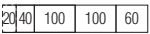
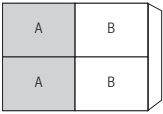
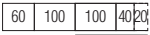
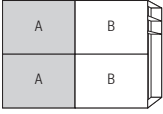
Schwebetürenschränke mit 20er-Außenregal, horizontal geteilter Front und 3 waagerechten Sprossen

Die vielfältigen Farbausführungen entnehmen Sie bitte der „Programm-Übersicht Ausführung 7“.

Rückwände in Stärke 5 mm

- Preisgruppe PG 1: Dekore
- Preisgruppe PG 2: Kristallspiegel
- Preisgruppe PG 3: Gläser & Grauspiegel

Breite 320 cm - mit Regal

Schwebetürenschränke		Höhe 223 cm		Aufpreise	
Nutztiefe 58 cm		Tiefe 51 cm	nur lieferbar in Tiefe 69 cm Tiefe 69 cm	Der Preis pro Artikel ergibt sich aus Basispreis + der Addition der Aufpreise:	
  mit 20er-Außenregal links 2-türig 2 Türpaneele A links 2 Türpaneele B rechts Regalelement links	N°		B320 H223 T69 Türen sind auch spiegelbildlich montierbar 35 325 07	je Türpaneel in PG 1	
EUR			Basispreis:	je Türpaneel in PG 2	95 697
				je Türpaneel in PG 3	95 697
  mit 20er-Außenregal rechts 2-türig 2 Türpaneele A links 2 Türpaneele B rechts Regalelement rechts	N°		B320 H223 T69 35 325 27	je Türpaneel in PG 1	
EUR			Basispreis:	je Türpaneel in PG 2	95 697
				je Türpaneel in PG 3	95 697

Dämpfungsbeschläge		
Dämpfungsbeschläge (2er-Set) für Schwebetüren zur Soft-Abstoppung der beiden Außentüren	N°	91 257 18
EUR		

Dämpfungsbeschläge		
Öffnungs- und Kollisionsdämpfung für alle 2-türigen Schränke zieht die Türen in Offen-Position und dämpft die Türen untereinander	N°	91 262 18
EUR		

Praktisches Zubehör für das 20er-Außenregal finden Sie auf den nachfolgenden Seiten.

Passende Betten, Nachtschränke, Kommoden, Spiegel usw. finden Sie in den Programmen SONYO, SONYO+, AKARO und ALEGRO2.

Ausführung 7

Marcato2.7

Höhe 240 cm

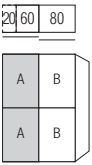
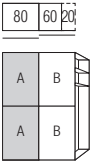

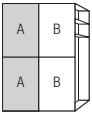
Schwebetürenschränke mit 20er-Außenregal, horizontal geteilter Front und 3 waagerechten Sprossen

Die vielfältigen Farbausführungen entnehmen Sie bitte der „Programm-Übersicht Ausführung 7“.

Rückwände in Stärke 5 mm

- Preisgruppe PG 1: Dekore
- Preisgruppe PG 2: Kristallspiegel
- Preisgruppe PG 3: Gläser & Grauspiegel

Breite 160 cm - mit Regal

Schwebetürenschränke		Höhe 240 cm		Aufpreise	
Nutztiefe 58 cm		Tiefe 51 cm	nur lieferbar in Tiefe 69 cm Tiefe 69 cm	Der Preis pro Artikel ergibt sich aus Basispreis + der Addition der Aufpreise:	
  mit 20er-Außenregal links 2-türig 2 Türpaneele A links 2 Türpaneele B rechts Regalelement links	N°		B160 H240 T69 Türen sind auch spiegelbildlich montierbar 32 165 07		
EUR			Basispreis:	je Türpaneel in PG 1 je Türpaneel in PG 2 je Türpaneel in PG 3	95 678 95 678
  mit 20er-Außenregal rechts 2-türig 2 Türpaneele A links 2 Türpaneele B rechts Regalelement rechts	N°		B160 H240 T69 32 165 27		
EUR			Basispreis:	je Türpaneel in PG 1 je Türpaneel in PG 2 je Türpaneel in PG 3	95 678 95 678

Dämpfungsbeschläge		
Dämpfungsbeschläge (2er-Set) für Schwebetüren zur Soft-Abstoppung der beiden Außentüren	N°	91 257 18
EUR		

Dämpfungsbeschläge		
Öffnungs- und Kollisionsdämpfung für alle 2-türigen Schränke zieht die Türen in Offen-Position und dämpft die Türen untereinander	N°	91 262 18
EUR		

Praktisches Zubehör für das 20er-Außenregal finden Sie auf den nachfolgenden Seiten.

Passende Betten, Nachtschränke, Kommoden, Spiegel usw. finden Sie in den Programmen SONYO, SONYO+, AKARO und ALEGRO2.

Ausführung 7

Marcato2.7

Höhe 240 cm

Schwebetürenschränke mit 20er-Außenregal, horizontal geteilter Front und 3 waagerechten Sprossen

Die vielfältigen Farbausführungen entnehmen Sie bitte der „Programm-Übersicht Ausführung 7“.

Rückwände in Stärke 5 mm

- Preisgruppe PG 1: Dekore
- Preisgruppe PG 2: Kristallspiegel
- Preisgruppe PG 3: Gläser & Grauspiegel

Breite 200 cm - mit Regal

Schwebetürenschränke		Höhe 240 cm		Aufpreise	
Nutztiefe 58 cm		Tiefe 51 cm	nur lieferbar in Tiefe 69 cm Tiefe 69 cm	Der Preis pro Artikel ergibt sich aus Basispreis + der Addition der Aufpreise:	
<p>mit 20er-Außenregal links</p> <p>2-türig 2 Türpaneele A links 2 Türpaneele B rechts Regalelement links</p>	N°		<p>B200 H240 T69</p> <p>Türen sind auch spiegelbildlich montierbar</p> <p>32 205 07</p>	<p>je Türpaneel in PG 1</p> <p>je Türpaneel in PG 2</p> <p>je Türpaneel in PG 3</p>	<p>95 694</p> <p>95 694</p>
<p>mit 20er-Außenregal rechts</p> <p>2-türig 2 Türpaneele A links 2 Türpaneele B rechts Regalelement rechts</p>	N°		<p>B200 H240 T69</p> <p>32 205 27</p>	<p>je Türpaneel in PG 1</p> <p>je Türpaneel in PG 2</p> <p>je Türpaneel in PG 3</p>	<p>95 694</p> <p>95 694</p>

Dämpfungsbeschläge		
<p>Dämpfungsbeschläge (2er-Set) für Schwebetüren</p> <p>zur Soft-Abstoppung der beiden Außentüren</p>	N°	91 257 18
EUR		

Dämpfungsbeschläge		
<p>Öffnungs- und Kollisionsdämpfung für alle 2-türigen Schränke</p> <p>zieht die Türen in Offen-Position und dämpft die Türen untereinander</p>	N°	91 262 18
EUR		

Praktisches Zubehör für das 20er-Außenregal finden Sie auf den nachfolgenden Seiten.

Passende Betten, Nachtschränke, Kommoden, Spiegel usw. finden Sie in den Programmen SONYO, SONYO+, AKARO und ALEGRO2.

Ausführung 7

Marcato2.7

Höhe 240 cm

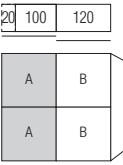
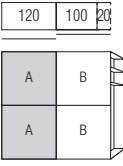
Schwebetürenschränke mit 20er-Außenregal, horizontal geteilter Front und 3 waagerechten Sprossen

Die vielfältigen Farbausführungen entnehmen Sie bitte der „Programm-Übersicht Ausführung 7“.

Rückwände in Stärke 5 mm

- Preisgruppe PG 1: Dekore
- Preisgruppe PG 2: Kristallspiegel
- Preisgruppe PG 3: Gläser & Grauspiegel

Breite 240 cm - mit Regal

Schwebetürenschränke		Höhe 240 cm		Aufpreise	
Nutztiefe 58 cm		Tiefe 51 cm	nur lieferbar in Tiefe 69 cm Tiefe 69 cm	Der Preis pro Artikel ergibt sich aus Basispreis + der Addition der Aufpreise:	
 <p>mit 20er-Außenregal links</p> <p>2-türig 2 Türpaneele A links 2 Türpaneele B rechts Regalelement links</p>	N°		<p>B240 H240 T69</p> <p>Türen sind auch spiegelbildlich montierbar</p> <p>32 247 07</p>	<p>je Türpaneel in PG 1</p> <p>je Türpaneel in PG 2</p> <p>je Türpaneel in PG 3</p>	<p>95 695</p> <p>95 695</p>
EUR			Basispreis:		
 <p>mit 20er-Außenregal rechts</p> <p>2-türig 2 Türpaneele A links 2 Türpaneele B rechts Regalelement rechts</p>	N°		<p>B240 H240 T69</p> <p>32 247 27</p>	<p>je Türpaneel in PG 1</p> <p>je Türpaneel in PG 2</p> <p>je Türpaneel in PG 3</p>	<p>95 695</p> <p>95 695</p>
EUR			Basispreis:		

Dämpfungsbeschläge		
<p>Dämpfungsbeschläge (2er-Set) für Schwebetüren</p> <p>zur Soft-Abstoppung der beiden Außentüren</p>	N°	91 257 18
EUR		

Dämpfungsbeschläge		
<p>Öffnungs- und Kollisionsdämpfung für alle 2-türigen Schränke</p> <p>zieht die Türen in Offen-Position und dämpft die Türen untereinander</p>	N°	91 262 18
EUR		

Praktisches Zubehör für das 20er-Außenregal finden Sie auf den nachfolgenden Seiten.

Passende Betten, Nachtschränke, Kommoden, Spiegel usw. finden Sie in den Programmen SONYO, SONYO+, AKARO und ALEGRO2.

Ausführung 7

Marcato2.7

Höhe 240 cm

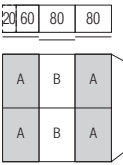
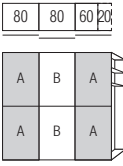
Schwebetürenschränke mit 20er-Außenregal, horizontal geteilter Front und 3 waagerechten Sprossen

Die vielfältigen Farbausführungen entnehmen Sie bitte der „Programm-Übersicht Ausführung 7“.

Rückwände in Stärke 5 mm

- Preisgruppe PG 1: Dekore
- Preisgruppe PG 2: Kristallspiegel
- Preisgruppe PG 3: Gläser & Grauspiegel

Breite 240 cm - mit Regal

Schwebetürenschränke	Höhe 240 cm	Aufpreise
Nutztiefe 58 cm	Tiefe 51 cm nur lieferbar in Tiefe 69 cm Tiefe 69 cm	Der Preis pro Artikel ergibt sich aus Basispreis + der Addition der Aufpreise:
 <p>mit 20er-Außenregal links</p> <p>3-türig je 2 Türpaneele A li+re 2 Türpaneele B mittig Regalelement links</p>	<p>B240 H240 T69</p> <p>32 245 07</p> <p>Basispreis:</p>	<p>je Türpaneel in PG 1 je Türpaneel in PG 2 je Türpaneel in PG 3</p> <p>95 678 95 678</p>
 <p>mit 20er-Außenregal rechts</p> <p>3-türig je 2 Türpaneele A li+re 2 Türpaneele B mittig Regalelement rechts</p>	<p>B240 H240 T69</p> <p>32 245 27</p> <p>Basispreis:</p>	<p>je Türpaneel in PG 1 je Türpaneel in PG 2 je Türpaneel in PG 3</p> <p>95 678 95 678</p>

Dämpfungsbeschläge	
<p>Dämpfungsbeschläge (2er-Set) für Schwebetüren</p> <p>zur Soft-Abstoppung der beiden Außentüren</p>	<p>N° 91 257 18</p> <p>EUR</p>

Dämpfungsbeschläge	
<p>Öffnungs-, Kollisions- und Mitteltürdämpfung für alle 3-türigen Schränke</p> <p>zieht die Türen in Offen-Position, dämpft die Türen untereinander und zentriert die Mitteltür beim Schließen</p>	<p>N° 91 263 18</p> <p>EUR</p>

Praktisches Zubehör für das 20er-Außenregal finden Sie auf den nachfolgenden Seiten.

Passende Betten, Nachtschränke, Kommoden, Spiegel usw. finden Sie in den Programmen SONYO, SONYO+, AKARO und ALEGRO2.

Ausführung 7

Marcato2.7

Höhe 240 cm

Schwebetürenschränke mit 20er-Außenregal, horizontal geteilter Front und 3 waagerechten Sprossen

Die vielfältigen Farbausführungen entnehmen Sie bitte der „Programm-Übersicht Ausführung 7“.

Rückwände in Stärke 5 mm

- Preisgruppe PG 1: Dekore
- Preisgruppe PG 2: Kristallspiegel
- Preisgruppe PG 3: Gläser & Grauspiegel

Breite 280 cm - mit Regal

Schwebetürenschränke		Höhe 240 cm		Aufpreise	
Nutztiefe 58 cm		Tiefe 51 cm	nur lieferbar in Tiefe 69 cm Tiefe 69 cm	Der Preis pro Artikel ergibt sich aus Basispreis + der Addition der Aufpreise:	
<p>mit 20er-Außenregal links</p> <p>2-türig 2 Türpaneele A links 2 Türpaneele B rechts Regalelement links</p>	N°		<p>B280 H240 T69</p> <p>Türen sind auch spiegelbildlich montierbar</p> <p>32 285 07</p>	<p>je Türpaneel in PG 1</p> <p>je Türpaneel in PG 2</p> <p>je Türpaneel in PG 3</p>	<p>95 696</p> <p>95 696</p>
EUR			Basispreis:		
<p>mit 20er-Außenregal rechts</p> <p>2-türig 2 Türpaneele A links 2 Türpaneele B rechts Regalelement rechts</p>	N°		<p>B280 H240 T69</p> <p>32 285 27</p>	<p>je Türpaneel in PG 1</p> <p>je Türpaneel in PG 2</p> <p>je Türpaneel in PG 3</p>	<p>95 696</p> <p>95 696</p>
EUR			Basispreis:		

Dämpfungsbeschläge		
<p>Dämpfungsbeschläge (2er-Set) für Schwebetüren</p> <p>zur Soft-Abstoppung der beiden Außentüren</p>	N°	91 257 18
EUR		

Dämpfungsbeschläge		
<p>Öffnungs- und Kollisionsdämpfung für alle 2-türigen Schränke</p> <p>zieht die Türen in Offen-Position und dämpft die Türen untereinander</p>	N°	91 262 18
EUR		

Praktisches Zubehör für das 20er-Außenregal finden Sie auf den nachfolgenden Seiten.

Passende Betten, Nachtschränke, Kommoden, Spiegel usw. finden Sie in den Programmen SONYO, SONYO+, AKARO und ALEGRO2.

Ausführung 7

Marcato2.7

Höhe 240 cm

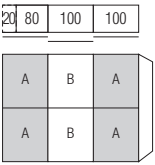
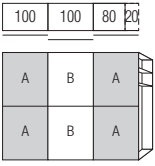
Schwebetürenschränke mit 20er-Außenregal, horizontal geteilter Front und 3 waagerechten Sprossen

Die vielfältigen Farbausführungen entnehmen Sie bitte der „Programm-Übersicht Ausführung 7“.

Rückwände in Stärke 5 mm

- Preisgruppe PG 1: Dekore
- Preisgruppe PG 2: Kristallspiegel
- Preisgruppe PG 3: Gläser & Grauspiegel

Breite 300 cm - mit Regal

Schwebetürenschränke		Höhe 240 cm		Aufpreise	
Nutztiefe 58 cm		Tiefe 51 cm	nur lieferbar in Tiefe 69 cm Tiefe 69 cm	Der Preis pro Artikel ergibt sich aus Basispreis + der Addition der Aufpreise:	
 <p>mit 20er-Außenregal links</p> <p>3-türig je 2 Türpaneele A li+re 2 Türpaneele B mittig Regalelement links</p>	N°		<p>B300 H240 T69</p> <p>32 305 07</p> <p>Basispreis:</p>	<p>je Türpaneel in PG 1</p> <p>je Türpaneel in PG 2</p> <p>je Türpaneel in PG 3</p>	<p>95 694</p> <p>95 694</p>
EUR					
 <p>mit 20er-Außenregal rechts</p> <p>3-türig je 2 Türpaneele A li+re 2 Türpaneele B mittig Regalelement rechts</p>	N°		<p>B300 H240 T69</p> <p>32 305 27</p> <p>Basispreis:</p>	<p>je Türpaneel in PG 1</p> <p>je Türpaneel in PG 2</p> <p>je Türpaneel in PG 3</p>	<p>95 694</p> <p>95 694</p>
EUR					

Dämpfungsbeschläge		
<p>Dämpfungsbeschläge (2er-Set) für Schwebetüren</p> <p>zur Soft-Abstoppung der beiden Außentüren</p>	N°	91 257 18
EUR		

Dämpfungsbeschläge		
<p>Öffnungs-, Kollisions- und Mitteltürdämpfung für alle 3-türigen Schränke</p> <p>zieht die Türen in Offen-Position, dämpft die Türen untereinander und zentriert die Mitteltür beim Schließen</p>	N°	91 263 18
EUR		

Praktisches Zubehör für das 20er-Außenregal finden Sie auf den nachfolgenden Seiten.

Passende Betten, Nachtschränke, Kommoden, Spiegel usw. finden Sie in den Programmen SONYO, SONYO+, AKARO und ALEGRO2.

Ausführung 7

Marcato2.7

Höhe 240 cm

Schwebetürenschränke mit 20er-Außenregal, horizontal geteilter Front und 3 waagerechten Sprossen

Die vielfältigen Farbausführungen entnehmen Sie bitte der „Programm-Übersicht Ausführung 7“.

Rückwände in Stärke 5 mm

- Preisgruppe PG 1: Dekore
- Preisgruppe PG 2: Kristallspiegel
- Preisgruppe PG 3: Gläser & Grauspiegel

Breite 320 cm - mit Regal

Schwebetürenschränke		Höhe 240 cm		Aufpreise	
Nutztiefe 58 cm		Tiefe 51 cm	nur lieferbar in Tiefe 69 cm Tiefe 69 cm	Der Preis pro Artikel ergibt sich aus Basispreis + der Addition der Aufpreise:	
<p>mit 20er-Außenregal links</p> <p>2-türig 2 Türpaneele A links 2 Türpaneele B rechts Regalelement links</p>	N°	B320 H240 T69 Türen sind auch spiegelbildlich montierbar 32 325 07		je Türpaneel in PG 1 je Türpaneel in PG 2 je Türpaneel in PG 3	95 697 95 697
EUR			Basispreis:		
<p>mit 20er-Außenregal rechts</p> <p>2-türig 2 Türpaneele A links 2 Türpaneele B rechts Regalelement rechts</p>	N°	B320 H240 T69 32 325 27		je Türpaneel in PG 1 je Türpaneel in PG 2 je Türpaneel in PG 3	95 697 95 697
EUR			Basispreis:		

Dämpfungsbeschläge		
Dämpfungsbeschläge (2er-Set) für Schwebetüren zur Soft-Abstoppung der beiden Außentüren	N°	91 257 18
EUR		

Dämpfungsbeschläge		
Öffnungs- und Kollisionsdämpfung für alle 2-türigen Schränke zieht die Türen in Offen-Position und dämpft die Türen untereinander	N°	91 262 18
EUR		

Praktisches Zubehör für das 20er-Außenregal finden Sie auf den nachfolgenden Seiten.

Passende Betten, Nachtschränke, Kommoden, Spiegel usw. finden Sie in den Programmen SONYO, SONYO+, AKARO und ALEGRO2.

Ausführung 8

Schwebetürenschränke mit 20er-Außenregal, horizontal geteilter Front und 3 waagerechten Sprossen

Schwebetürenschränke

Höhe: 223/240 cm
 Tiefe: 69 cm
 Breite: 160-320 cm

Korpussinnenfarbe Birke-Nachbildung bzw. Leinenoptik Twist

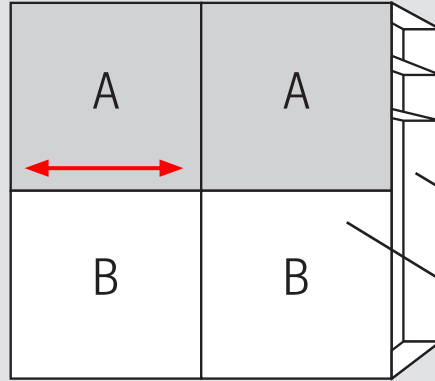
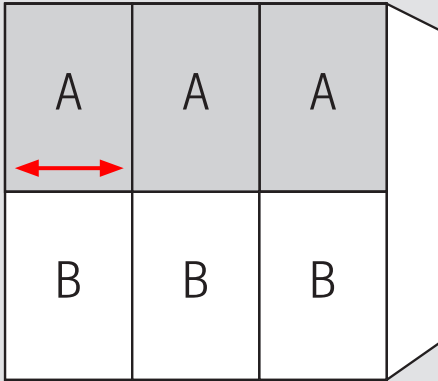
Rückwände in Stärke 5 mm

Schrank-Innenausstattung und Beleuchtungen im Programm ZUBEHÖR

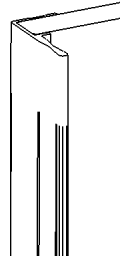
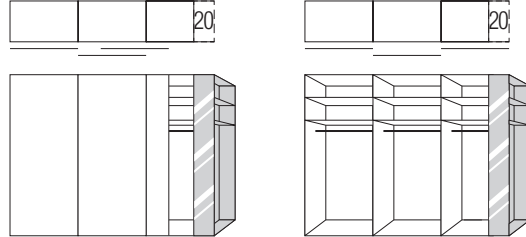
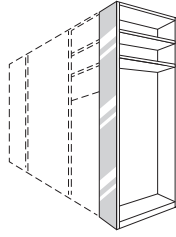
20er-Außenregal

20er-Spiegelpaneel (hinter Tür)

Innenausstattung je Schrankelement
 Höhe 223/240 cm:
 2 Fachböden
 1 Kleiderstange



je Tür 1 x Paneel A oben und 1 x Paneel B unten
 Holzmaserung horizontal

1.+2. Farbe der Türpaneele A und Farbe der Türpaneele B wählen:	3. Korpusfarbe und Farbe des 20er-Außenregals wählen:	5. Griffleisten- und Türsprossenfarbe wählen:
<p>Preisgruppe PG 1 - Dekore</p> <p>P9 Polarweiß P1 Perla S9 Seidengrau Y1 Terra L1 Basalt Q9 Jackson-Eiche-Nachbildung M1 Sonoma-Eiche-Nachbildung B1 Platin-Eiche-Nachbildung K1 Artisan-Eiche-Nachbildung U9 Riviera-Eiche-Nachbildung E9 Silbergrau-Eiche-Nachbildung A1 Macadamia-Nussbaum-Nachbildung</p>	<p>P9 Polarweiß P1 Perla S9 Seidengrau Y1 Terra L1 Basalt Q9 Jackson-Eiche-Nachbildung M1 Sonoma-Eiche-Nachbildung B1 Platin-Eiche-Nachbildung K1 Artisan-Eiche-Nachbildung U9 Riviera-Eiche-Nachbildung E9 Silbergrau-Eiche-Nachbildung A1 Macadamia-Nussbaum-Nachbildung</p>	<p>301 alu-matt 322 Edelstahl 324 schwarz</p> <p>Griffleiste Ausführung 176</p> 
<p>Preisgruppe PG 2 - Kristallspiegel</p> <p>G79 Kristallspiegel</p>	<p>4. Korpussinnenfarbe wählen:</p> <p>Z1 Birke-Nachbildung X1 Leinenoptik Twist</p>	
<p>Preisgruppe PG 3 - Gläser glänzend & Grauspiegel</p> <p>G28 Weißglas G30 Perlaglas G71 Seidengrauglas G76 Terraglas G98 Basaltglas G57 Grauspiegel</p>	 <p>Grundausstattung des 20er-Außenregals 2 x Fachboden Breite 55 cm, Tiefe 18 cm, Stärke 32 mm 1 x Kristallspiegel-Paneel Breite 20 cm</p>	

Ausführung 8

Marcato2.8

Höhe 223 cm


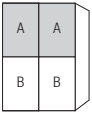

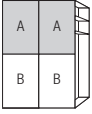
Schwebetürenschränke mit 20er-Außenregal, horizontal geteilter Front und 3 waagerechten Sprossen

Die vielfältigen Farbausführungen entnehmen Sie bitte der „Programm-Übersicht Ausführung 8“.

Rückwände in Stärke 5 mm

- Preisgruppe PG 1: Dekore
- Preisgruppe PG 2: Kristallspiegel
- Preisgruppe PG 3: Gläser & Grauspiegel

Breite 160 cm - mit Regal

Schwebetürenschränke	Höhe 223 cm	Aufpreise
Nutztiefe 58 cm   mit 20er-Außenregal links 2-türig 2 Türpaneele A oben 2 Türpaneele B unten Regalelement links	Tiefe 51 cm nur lieferbar in Tiefe 69 cm Tiefe 69 cm	Der Preis pro Artikel ergibt sich aus Basispreis + der Addition der Aufpreise:
N°	B160 H223 T69	
	35 165 08	
EUR	Basispreis:	je Türpaneel in PG 1 je Türpaneel in PG 2 je Türpaneel in PG 3
		95 678
		95 678
  mit 20er-Außenregal rechts 2-türig 2 Türpaneele A oben 2 Türpaneele B unten Regalelement rechts		
N°	B160 H223 T69	
	35 165 28	
EUR	Basispreis:	je Türpaneel in PG 1 je Türpaneel in PG 2 je Türpaneel in PG 3
		95 678
		95 678

Dämpfungsbeschläge	
Dämpfungsbeschläge (2er-Set) für Schwebetüren zur Soft-Abstoppung der beiden Außentüren	N° 91 257 18 EUR

Dämpfungsbeschläge	
Öffnungs- und Kollisionsdämpfung für alle 2-türigen Schränke zieht die Türen in Offen-Position und dämpft die Türen untereinander	N° 91 262 18 EUR

Praktisches Zubehör für das 20er-Außenregal finden Sie auf den nachfolgenden Seiten.

Passende Betten, Nachtschränke, Kommoden, Spiegel usw. finden Sie in den Programmen SONYO, SONYO+, AKARO und ALEGRO2.

Ausführung 8

Marcato2.8

Höhe 223 cm

Schwebetürenschränke mit 20er-Außenregal, horizontal geteilter Front und 3 waagerechten Sprossen

Die vielfältigen Farbausführungen entnehmen Sie bitte der „Programm-Übersicht Ausführung 8“.

Rückwände in Stärke 5 mm

- Preisgruppe PG 1: Dekore
- Preisgruppe PG 2: Kristallspiegel
- Preisgruppe PG 3: Gläser & Grauspiegel

Breite 200 cm - mit Regal

Schwebetürenschränke		Höhe 223 cm		Aufpreise	
Nutztiefe 58 cm		Tiefe 51 cm	nur lieferbar in Tiefe 69 cm Tiefe 69 cm	Der Preis pro Artikel ergibt sich aus Basispreis + der Addition der Aufpreise:	
 mit 20er-Außenregal links 2-türig 2 Türpaneele A oben 2 Türpaneele B unten Regalelement links	N°		B200 H223 T69		
			35 205 08		
			Basispreis:	je Türpaneel in PG 1 je Türpaneel in PG 2 je Türpaneel in PG 3	95 694 95 694
	EUR				95 694
 mit 20er-Außenregal rechts 2-türig 2 Türpaneele A oben 2 Türpaneele B unten Regalelement rechts	N°		B200 H223 T69		
			35 205 28		
			Basispreis:	je Türpaneel in PG 1 je Türpaneel in PG 2 je Türpaneel in PG 3	95 694 95 694
	EUR				95 694

Dämpfungsbeschläge		
Dämpfungsbeschläge (2er-Set) für Schwebetüren	N°	91 257 18
zur Soft-Abstoppung der beiden Außentüren	EUR	

Dämpfungsbeschläge		
Öffnungs- und Kollisionsdämpfung für alle 2-türigen Schränke	N°	91 262 18
zieht die Türen in Offen-Position und dämpft die Türen untereinander	EUR	

Praktisches Zubehör für das 20er-Außenregal finden Sie auf den nachfolgenden Seiten.

Passende Betten, Nachtschränke, Kommoden, Spiegel usw. finden Sie in den Programmen SONYO, SONYO+, AKARO und ALEGRO2.

Ausführung 8

Marcato2.8

Höhe 223 cm

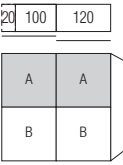
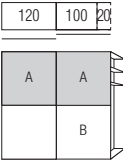
Schwebetürenschränke mit 20er-Außenregal, horizontal geteilter Front und 3 waagerechten Sprossen

Die vielfältigen Farbausführungen entnehmen Sie bitte der „Programm-Übersicht Ausführung 8“.

Rückwände in Stärke 5 mm

- Preisgruppe PG 1: Dekore
- Preisgruppe PG 2: Kristallspiegel
- Preisgruppe PG 3: Gläser & Grauspiegel

Breite 240 cm - mit Regal

Schwebetürenschränke		Höhe 223 cm		Aufpreise	
Nutztiefe 58 cm		Tiefe 51 cm	nur lieferbar in Tiefe 69 cm Tiefe 69 cm	Der Preis pro Artikel ergibt sich aus Basispreis + der Addition der Aufpreise:	
 <p>mit 20er-Außenregal links</p> <p>2-türig 2 Türpaneele A oben 2 Türpaneele B unten Regalelement links</p>	N°	B240 H223 T69	35 247 08	je Türpaneel in PG 1 je Türpaneel in PG 2 je Türpaneel in PG 3	95 695 95 695
EUR			Basispreis:		
 <p>mit 20er-Außenregal rechts</p> <p>2-türig 2 Türpaneele A oben 2 Türpaneele B unten Regalelement rechts</p>	N°	B240 H223 T69	35 247 28	je Türpaneel in PG 1 je Türpaneel in PG 2 je Türpaneel in PG 3	95 695 95 695
EUR			Basispreis:		

Dämpfungsbeschläge		
Dämpfungsbeschläge (2er-Set) für Schwebetüren zur Soft-Abstoppung der beiden Außentüren	N°	91 257 18
EUR		

Dämpfungsbeschläge		
Öffnungs- und Kollisionsdämpfung für alle 2-türigen Schränke zieht die Türen in Offen-Position und dämpft die Türen untereinander	N°	91 262 18
EUR		

Praktisches Zubehör für das 20er-Außenregal finden Sie auf den nachfolgenden Seiten.

Passende Betten, Nachtschränke, Kommoden, Spiegel usw. finden Sie in den Programmen SONYO, SONYO+, AKARO und ALEGRO2.

Ausführung 8

Marcato2.8

Höhe 223 cm

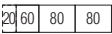
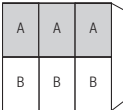
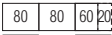
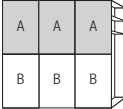
Schwebetürenschränke mit 20er-Außenregal, horizontal geteilter Front und 3 waagerechten Sprossen

Die vielfältigen Farbausführungen entnehmen Sie bitte der „Programm-Übersicht Ausführung 8“.

Rückwände in Stärke 5 mm

- Preisgruppe PG 1: Dekore
- Preisgruppe PG 2: Kristallspiegel
- Preisgruppe PG 3: Gläser & Grauspiegel

Breite 240 cm - mit Regal

Schwebetürenschränke	Höhe 223 cm	Aufpreise
Nutztiefe 58 cm  	Tiefe 51 cm nur lieferbar in Tiefe 69 cm Tiefe 69 cm	Der Preis pro Artikel ergibt sich aus Basispreis + der Addition der Aufpreise:
mit 20er-Außenregal links 3-türig 3 Türpaneele A oben 3 Türpaneele B unten Regalelement links	B240 H223 T69 35 245 08	je Türpaneel in PG 1 je Türpaneel in PG 2 je Türpaneel in PG 3 95 678 95 678
EUR		
 	B240 H223 T69 35 245 28	je Türpaneel in PG 1 je Türpaneel in PG 2 je Türpaneel in PG 3 95 678 95 678
mit 20er-Außenregal rechts 3-türig 3 Türpaneele A oben 3 Türpaneele B unten Regalelement rechts	Basispreis:	Basispreis:
EUR		

Dämpfungsbeschläge	
Dämpfungsbeschläge (2er-Set) für Schwebetüren zur Soft-Abstoppung der beiden Außentüren	N° 91 257 18 EUR

Dämpfungsbeschläge	
Öffnungs-, Kollisions- und Mitteltürdämpfung für alle 3-türigen Schränke zieht die Türen in Offen-Position, dämpft die Türen untereinander und zentriert die Mitteltür beim Schließen	N° 91 263 18 EUR

Praktisches Zubehör für das 20er-Außenregal finden Sie auf den nachfolgenden Seiten.

Passende Betten, Nachtschränke, Kommoden, Spiegel usw. finden Sie in den Programmen SONYO, SONYO+, AKARO und ALEGRO2.

Ausführung 8

Marcato2.8

Höhe 223 cm

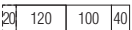


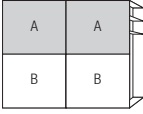
Schwebetürenschränke mit 20er-Außenregal, horizontal geteilter Front und 3 waagerechten Sprossen

Die vielfältigen Farbausführungen entnehmen Sie bitte der „Programm-Übersicht Ausführung 8“.

Rückwände in Stärke 5 mm

- Preisgruppe PG 1: Dekore
- Preisgruppe PG 2: Kristallspiegel
- Preisgruppe PG 3: Gläser & Grauspiegel

Breite 280 cm - mit Regal

Schwebetürenschränke	Höhe 223 cm	Aufpreise
Nutztiefe 58 cm	Tiefe 51 cm	Der Preis pro Artikel ergibt sich aus Basispreis + der Addition der Aufpreise:
  mit 20er-Außenregal links 2-türig 2 Türpaneele A oben 2 Türpaneele B unten Regalelement links	nur lieferbar in Tiefe 69 cm Tiefe 69 cm B280 H223 T69 N° 35 285 08	je Türpaneel in PG 1 je Türpaneel in PG 2 je Türpaneel in PG 3 Basispreis:
EUR		95 696 95 696
  mit 20er-Außenregal rechts 2-türig 2 Türpaneele A oben 2 Türpaneele B unten Regalelement rechts	B280 H223 T69 N° 35 285 28	je Türpaneel in PG 1 je Türpaneel in PG 2 je Türpaneel in PG 3 Basispreis:
EUR		95 696 95 696

Dämpfungsbeschläge	
Dämpfungsbeschläge (2er-Set) für Schwebetüren zur Soft-Abstoppung der beiden Außentüren	N° 91 257 18 EUR

Dämpfungsbeschläge	
Öffnungs- und Kollisionsdämpfung für alle 2-türigen Schränke zieht die Türen in Offen-Position und dämpft die Türen untereinander	N° 91 262 18 EUR

Praktisches Zubehör für das 20er-Außenregal finden Sie auf den nachfolgenden Seiten.

Passende Betten, Nachtschränke, Kommoden, Spiegel usw. finden Sie in den Programmen SONYO, SONYO+, AKARO und ALEGRO2.

Ausführung 8

Marcato2.8

Höhe 223 cm

Schwebetürenschränke mit 20er-Außenregal, horizontal geteilter Front und 3 waagerechten Sprossen

Die vielfältigen Farbausführungen entnehmen Sie bitte der „Programm-Übersicht Ausführung 8“.

Rückwände in Stärke 5 mm

- Preisgruppe PG 1: Dekore
- Preisgruppe PG 2: Kristallspiegel
- Preisgruppe PG 3: Gläser & Grauspiegel

Breite 300 cm - mit Regal

Schwebetürenschränke	Höhe 223 cm	Aufpreise
Nutztiefe 58 cm	Tiefe 51 cm	Der Preis pro Artikel ergibt sich aus Basispreis + der Addition der Aufpreise:
<p>mit 20er-Außenregal links</p> <p>3-türig 3 Türpaneele A oben 3 Türpaneele B unten Regalelement links</p>	nur lieferbar in Tiefe 69 cm Tiefe 69 cm	
N°	B300 H223 T69	
	35 305 08	
EUR	Basispreis:	je Türpaneel in PG 1 je Türpaneel in PG 2 je Türpaneel in PG 3
		95 694 95 694
<p>mit 20er-Außenregal rechts</p> <p>3-türig 3 Türpaneele A oben 3 Türpaneele B unten Regalelement rechts</p>		
N°	B300 H223 T69	
	35 305 28	
EUR	Basispreis:	je Türpaneel in PG 1 je Türpaneel in PG 2 je Türpaneel in PG 3
		95 694 95 694

Dämpfungsbeschläge	N°	91 257 18
Dämpfungsbeschläge (2er-Set) für Schwebetüren		
zur Soft-Abstoppung der beiden Außentüren	EUR	

Dämpfungsbeschläge	N°	91 263 18
Öffnungs-, Kollisions- und Mitteltürdämpfung für alle 3-türigen Schränke		
zieht die Türen in Offen-Position, dämpft die Türen untereinander und zentriert die Mitteltür beim Schließen	EUR	

Praktisches Zubehör für das 20er-Außenregal finden Sie auf den nachfolgenden Seiten.

Passende Betten, Nachtschränke, Kommoden, Spiegel usw. finden Sie in den Programmen SONYO, SONYO+, AKARO und ALEGRO2.

Ausführung 8

Marcato2.8

Höhe 223 cm

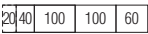

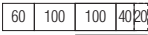
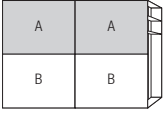
Schwebetürenschränke mit 20er-Außenregal, horizontal geteilter Front und 3 waagerechten Sprossen

Die vielfältigen Farbausführungen entnehmen Sie bitte der „Programm-Übersicht Ausführung 8“.

Rückwände in Stärke 5 mm

- Preisgruppe PG 1: Dekore
- Preisgruppe PG 2: Kristallspiegel
- Preisgruppe PG 3: Gläser & Grauspiegel

Breite 320 cm - mit Regal

Schwebetürenschränke		Höhe 223 cm		Aufpreise	
Nutztiefe 58 cm		Tiefe 51 cm	nur lieferbar in Tiefe 69 cm Tiefe 69 cm	Der Preis pro Artikel ergibt sich aus Basispreis + der Addition der Aufpreise:	
  mit 20er-Außenregal links 2-türig 2 Türpaneele A oben 2 Türpaneele B unten Regalelement links	N°		B320 H223 T69 35 325 08	je Türpaneel in PG 1 je Türpaneel in PG 2 je Türpaneel in PG 3	95 697 95 697
EUR			Basispreis:		
  mit 20er-Außenregal rechts 2-türig 2 Türpaneele A oben 2 Türpaneele B unten Regalelement rechts	N°		B320 H223 T69 35 325 28	je Türpaneel in PG 1 je Türpaneel in PG 2 je Türpaneel in PG 3	95 697 95 697
EUR			Basispreis:		

Dämpfungsbeschläge		
Dämpfungsbeschläge (2er-Set) für Schwebetüren zur Soft-Abstoppung der beiden Außentüren	N°	91 257 18
EUR		

Dämpfungsbeschläge		
Öffnungs- und Kollisionsdämpfung für alle 2-türigen Schränke zieht die Türen in Offen-Position und dämpft die Türen untereinander	N°	91 262 18
EUR		

Praktisches Zubehör für das 20er-Außenregal finden Sie auf den nachfolgenden Seiten.

Passende Betten, Nachtschränke, Kommoden, Spiegel usw. finden Sie in den Programmen SONYO, SONYO+, AKARO und ALEGRO2.

Ausführung 8

Marcato2.8

Höhe 240 cm

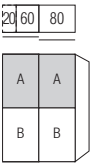
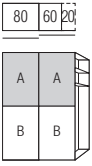
Schwebetürenschränke mit 20er-Außenregal, horizontal geteilter Front und 3 waagerechten Sprossen

Die vielfältigen Farbausführungen entnehmen Sie bitte der „Programm-Übersicht Ausführung 8“.

Rückwände in Stärke 5 mm

- Preisgruppe PG 1: Dekore
- Preisgruppe PG 2: Kristallspiegel
- Preisgruppe PG 3: Gläser & Grauspiegel

Breite 160 cm - mit Regal

Schwebetürenschränke	Höhe 240 cm	Aufpreise
Nutztiefe 58 cm	Tiefe 51 cm nur lieferbar in Tiefe 69 cm Tiefe 69 cm	Der Preis pro Artikel ergibt sich aus Basispreis + der Addition der Aufpreise:
 <p>mit 20er-Außenregal links</p> <p>2-türig 2 Türpaneele A oben 2 Türpaneele B unten Regalelement links</p>	<p>B160 H240 T69</p> <p>32 165 08</p> <p>Basispreis:</p>	<p>je Türpaneel in PG 1</p> <p>je Türpaneel in PG 2</p> <p>je Türpaneel in PG 3</p> <p>95 678</p> <p>95 678</p>
EUR		
 <p>mit 20er-Außenregal rechts</p> <p>2-türig 2 Türpaneele A oben 2 Türpaneele B unten Regalelement rechts</p>	<p>B160 H240 T69</p> <p>32 165 28</p> <p>Basispreis:</p>	<p>je Türpaneel in PG 1</p> <p>je Türpaneel in PG 2</p> <p>je Türpaneel in PG 3</p> <p>95 678</p> <p>95 678</p>
EUR		

Dämpfungsbeschläge	
<p>Dämpfungsbeschläge (2er-Set) für Schwebetüren</p> <p>zur Soft-Abstoppung der beiden Außentüren</p>	<p>N° 91 257 18</p> <p>EUR</p>

Dämpfungsbeschläge	
<p>Öffnungs- und Kollisionsdämpfung für alle 2-türigen Schränke</p> <p>zieht die Türen in Offen-Position und dämpft die Türen untereinander</p>	<p>N° 91 262 18</p> <p>EUR</p>

Praktisches Zubehör für das 20er-Außenregal finden Sie auf den nachfolgenden Seiten.

Passende Betten, Nachtschränke, Kommoden, Spiegel usw. finden Sie in den Programmen SONYO, SONYO+, AKARO und ALEGRO2.

Ausführung 8

Marcato2.8

Höhe 240 cm

Schwebetürenschränke mit 20er-Außenregal, horizontal geteilter Front und 3 waagerechten Sprossen

Die vielfältigen Farbausführungen entnehmen Sie bitte der „Programm-Übersicht Ausführung 8“.

Rückwände in Stärke 5 mm

- Preisgruppe PG 1: Dekore
- Preisgruppe PG 2: Kristallspiegel
- Preisgruppe PG 3: Gläser & Grauspiegel

Breite 200 cm - mit Regal

Schwebetürenschränke		Höhe 240 cm		Aufpreise	
Nutztiefe 58 cm		Tiefe 51 cm	nur lieferbar in Tiefe 69 cm Tiefe 69 cm	Der Preis pro Artikel ergibt sich aus Basispreis + der Addition der Aufpreise:	
 mit 20er-Außenregal links 2-türig 2 Türpaneele A oben 2 Türpaneele B unten Regalelement links	N°		B200 H240 T69 32 205 08	je Türpaneel in PG 1 je Türpaneel in PG 2 je Türpaneel in PG 3	95 694 95 694
EUR			Basispreis:		
 mit 20er-Außenregal rechts 2-türig 2 Türpaneele A oben 2 Türpaneele B unten Regalelement rechts	N°		B200 H240 T69 32 205 28	je Türpaneel in PG 1 je Türpaneel in PG 2 je Türpaneel in PG 3	95 694 95 694
EUR			Basispreis:		

Dämpfungsbeschläge		
Dämpfungsbeschläge (2er-Set) für Schwebetüren zur Soft-Abstoppung der beiden Außentüren	N°	91 257 18
EUR		

Dämpfungsbeschläge		
Öffnungs- und Kollisionsdämpfung für alle 2-türigen Schränke zieht die Türen in Offen-Position und dämpft die Türen untereinander	N°	91 262 18
EUR		

Praktisches Zubehör für das 20er-Außenregal finden Sie auf den nachfolgenden Seiten.

Passende Betten, Nachtschränke, Kommoden, Spiegel usw. finden Sie in den Programmen SONYO, SONYO+, AKARO und ALEGRO2.

Ausführung 8

Marcato2.8

Höhe 240 cm

Schwebetürenschränke mit 20er-Außenregal, horizontal geteilter Front und 3 waagerechten Sprossen

Die vielfältigen Farbausführungen entnehmen Sie bitte der „Programm-Übersicht Ausführung 8“.

Rückwände in Stärke 5 mm

- Preisgruppe PG 1: Dekore
- Preisgruppe PG 2: Kristallspiegel
- Preisgruppe PG 3: Gläser & Grauspiegel

Breite 240 cm - mit Regal

Schwebetürenschränke	Höhe 240 cm	Aufpreise
Nutztiefe 58 cm	Tiefe 51 cm nur lieferbar in Tiefe 69 cm Tiefe 69 cm	Der Preis pro Artikel ergibt sich aus Basispreis + der Addition der Aufpreise:
<p>mit 20er-Außenregal links</p> <p>2-türig 2 Türpaneele A oben 2 Türpaneele B unten Regalelement links</p>	<p>B240 H240 T69</p> <p>32 247 08</p> <p>Basispreis:</p>	<p>je Türpaneel in PG 1</p> <p>je Türpaneel in PG 2</p> <p>je Türpaneel in PG 3</p> <p>95 695</p> <p>95 695</p>
<p>mit 20er-Außenregal rechts</p> <p>2-türig 2 Türpaneele A oben 2 Türpaneele B unten Regalelement rechts</p>	<p>B240 H240 T69</p> <p>32 247 28</p> <p>Basispreis:</p>	<p>je Türpaneel in PG 1</p> <p>je Türpaneel in PG 2</p> <p>je Türpaneel in PG 3</p> <p>95 695</p> <p>95 695</p>

Dämpfungsbeschläge	
<p>Dämpfungsbeschläge (2er-Set) für Schwebetüren</p> <p>zur Soft-Abstoppung der beiden Außentüren</p>	<p>N° 91 257 18</p> <p>EUR</p>

Dämpfungsbeschläge	
<p>Öffnungs- und Kollisionsdämpfung für alle 2-türigen Schränke</p> <p>zieht die Türen in Offen-Position und dämpft die Türen untereinander</p>	<p>N° 91 262 18</p> <p>EUR</p>

Praktisches Zubehör für das 20er-Außenregal finden Sie auf den nachfolgenden Seiten.

Passende Betten, Nachtschränke, Kommoden, Spiegel usw. finden Sie in den Programmen SONYO, SONYO+, AKARO und ALEGRO2.

Ausführung 8

Marcato2.8

Höhe 240 cm

Schwebetürenschränke mit 20er-Außenregal, horizontal geteilter Front und 3 waagerechten Sprossen

Die vielfältigen Farbausführungen entnehmen Sie bitte der „Programm-Übersicht Ausführung 8“.

Rückwände in Stärke 5 mm

- Preisgruppe PG 1: Dekore
- Preisgruppe PG 2: Kristallspiegel
- Preisgruppe PG 3: Gläser & Grauspiegel

Breite 240 cm - mit Regal

Schwebetürenschränke	Höhe 240 cm	Aufpreise
Nutztiefe 58 cm	Tiefe 51 cm nur lieferbar in Tiefe 69 cm Tiefe 69 cm	Der Preis pro Artikel ergibt sich aus Basispreis + der Addition der Aufpreise:
<p>mit 20er-Außenregal links</p> <p>3-türig 3 Türpaneele A oben 3 Türpaneele B unten Regalelement links</p>	<p>N°</p> <p>B240 H240 T69</p> <p>32 245 08</p> <p>Basispreis:</p>	<p>je Türpaneel in PG 1</p> <p>je Türpaneel in PG 2</p> <p>je Türpaneel in PG 3</p> <p>95 678</p> <p>95 678</p>
<p>mit 20er-Außenregal rechts</p> <p>3-türig 3 Türpaneele A oben 3 Türpaneele B unten Regalelement rechts</p>	<p>N°</p> <p>B240 H240 T69</p> <p>32 245 28</p> <p>Basispreis:</p>	<p>je Türpaneel in PG 1</p> <p>je Türpaneel in PG 2</p> <p>je Türpaneel in PG 3</p> <p>95 678</p> <p>95 678</p>

Dämpfungsbeschläge	
<p>Dämpfungsbeschläge (2er-Set) für Schwebetüren</p> <p>zur Soft-Abstoppung der beiden Außentüren</p>	<p>N°</p> <p>91 257 18</p> <p>EUR</p>

Dämpfungsbeschläge	
<p>Öffnungs-, Kollisions- und Mitteltürdämpfung für alle 3-türigen Schränke</p> <p>zieht die Türen in Offen-Position, dämpft die Türen untereinander und zentriert die Mitteltür beim Schließen</p>	<p>N°</p> <p>91 263 18</p> <p>EUR</p>

Praktisches Zubehör für das 20er-Außenregal finden Sie auf den nachfolgenden Seiten.

Passende Betten, Nachtschränke, Kommoden, Spiegel usw. finden Sie in den Programmen SONYO, SONYO+, AKARO und ALEGRO2.

Ausführung 8

Marcato2.8

Höhe 240 cm

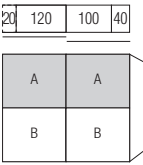
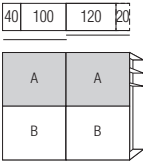
Schwebetürenschränke mit 20er-Außenregal, horizontal geteilter Front und 3 waagerechten Sprossen

Die vielfältigen Farbausführungen entnehmen Sie bitte der „Programm-Übersicht Ausführung 8“.

Rückwände in Stärke 5 mm

- Preisgruppe PG 1: Dekore
- Preisgruppe PG 2: Kristallspiegel
- Preisgruppe PG 3: Gläser & Grauspiegel

Breite 280 cm - mit Regal

Schwebetürenschränke	Höhe 240 cm	Aufpreise
Nutztiefe 58 cm	Tiefe 51 cm nur lieferbar in Tiefe 69 cm Tiefe 69 cm	Der Preis pro Artikel ergibt sich aus Basispreis + der Addition der Aufpreise:
 <p>mit 20er-Außenregal links</p> <p>2-türig 2 Türpaneele A oben 2 Türpaneele B unten Regalelement links</p>	<p>B280 H240 T69</p> <p>32 285 08</p> <p>Basispreis:</p>	<p>je Türpaneel in PG 1 je Türpaneel in PG 2 je Türpaneel in PG 3</p> <p>95 696 95 696</p>
EUR		
 <p>mit 20er-Außenregal rechts</p> <p>2-türig 2 Türpaneele A oben 2 Türpaneele B unten Regalelement rechts</p>	<p>B280 H240 T69</p> <p>32 285 28</p> <p>Basispreis:</p>	<p>je Türpaneel in PG 1 je Türpaneel in PG 2 je Türpaneel in PG 3</p> <p>95 696 95 696</p>
EUR		

Dämpfungsbeschläge	
<p>Dämpfungsbeschläge (2er-Set) für Schwebetüren</p> <p>zur Soft-Abstoppung der beiden Außentüren</p>	<p>N° 91 257 18</p> <p>EUR</p>

Dämpfungsbeschläge	
<p>Öffnungs- und Kollisionsdämpfung für alle 2-türigen Schränke</p> <p>zieht die Türen in Offen-Position und dämpft die Türen untereinander</p>	<p>N° 91 262 18</p> <p>EUR</p>

Praktisches Zubehör für das 20er-Außenregal finden Sie auf den nachfolgenden Seiten.

Passende Betten, Nachtschränke, Kommoden, Spiegel usw. finden Sie in den Programmen SONYO, SONYO+, AKARO und ALEGRO2.

Ausführung 8

Marcato2.8

Höhe 240 cm

Schwebetürenschränke mit 20er-Außenregal, horizontal geteilter Front und 3 waagerechten Sprossen

Die vielfältigen Farbausführungen entnehmen Sie bitte der „Programm-Übersicht Ausführung 8“.

Rückwände in Stärke 5 mm

- Preisgruppe PG 1: Dekore
- Preisgruppe PG 2: Kristallspiegel
- Preisgruppe PG 3: Gläser & Grauspiegel

Breite 300 cm - mit Regal

Schwebetürenschränke		Höhe 240 cm		Aufpreise	
Nutztiefe 58 cm		Tiefe 51 cm	nur lieferbar in Tiefe 69 cm Tiefe 69 cm	Der Preis pro Artikel ergibt sich aus Basispreis + der Addition der Aufpreise:	
<p>mit 20er-Außenregal links</p> <p>3-türig 3 Türpaneele A oben 3 Türpaneele B unten Regalelement links</p>	N°		B300 H240 T69 32 305 08	je Türpaneel in PG 1 je Türpaneel in PG 2 je Türpaneel in PG 3	95 694 95 694
EUR			Basispreis:		
<p>mit 20er-Außenregal rechts</p> <p>3-türig 3 Türpaneele A oben 3 Türpaneele B unten Regalelement rechts</p>	N°		B300 H240 T69 32 305 28	je Türpaneel in PG 1 je Türpaneel in PG 2 je Türpaneel in PG 3	95 694 95 694
EUR			Basispreis:		

Dämpfungsbeschläge		
Dämpfungsbeschläge (2er-Set) für Schwebetüren	N°	91 257 18
zur Soft-Abstoppung der beiden Außentüren	EUR	

Dämpfungsbeschläge		
Öffnungs-, Kollisions- und Mitteltürdämpfung für alle 3-türigen Schränke	N°	91 263 18
zieht die Türen in Offen-Position, dämpft die Türen untereinander und zentriert die Mitteltür beim Schließen	EUR	

Praktisches Zubehör für das 20er-Außenregal finden Sie auf den nachfolgenden Seiten.

Passende Betten, Nachtschränke, Kommoden, Spiegel usw. finden Sie in den Programmen SONYO, SONYO+, AKARO und ALEGRO2.

Ausführung 8

Marcato2.8

Höhe 240 cm

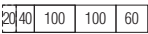

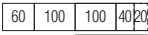
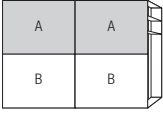
Schwebetürenschränke mit 20er-Außenregal, horizontal geteilter Front und 3 waagerechten Sprossen

Die vielfältigen Farbausführungen entnehmen Sie bitte der „Programm-Übersicht Ausführung 8“.

Rückwände in Stärke 5 mm

- Preisgruppe PG 1: Dekore
- Preisgruppe PG 2: Kristallspiegel
- Preisgruppe PG 3: Gläser & Grauspiegel

Breite 320 cm - mit Regal

Schwebetürenschränke		Höhe 240 cm		Aufpreise	
Nutztiefe 58 cm		Tiefe 51 cm	nur lieferbar in Tiefe 69 cm Tiefe 69 cm	Der Preis pro Artikel ergibt sich aus Basispreis + der Addition der Aufpreise:	
  mit 20er-Außenregal links 2-türig 2 Türpaneele A oben 2 Türpaneele B unten Regalelement links	N°		B320 H240 T69 32 325 08	je Türpaneel in PG 1 je Türpaneel in PG 2 je Türpaneel in PG 3	95 697 95 697
EUR			Basispreis:		
  mit 20er-Außenregal rechts 2-türig 2 Türpaneele A oben 2 Türpaneele B unten Regalelement rechts	N°		B320 H240 T69 32 325 28	je Türpaneel in PG 1 je Türpaneel in PG 2 je Türpaneel in PG 3	95 697 95 697
EUR			Basispreis:		

Dämpfungsbeschläge		
Dämpfungsbeschläge (2er-Set) für Schwebetüren zur Soft-Abstoppung der beiden Außentüren	N°	91 257 18
EUR		

Dämpfungsbeschläge		
Öffnungs- und Kollisionsdämpfung für alle 2-türigen Schränke zieht die Türen in Offen-Position und dämpft die Türen untereinander	N°	91 262 18
EUR		

Praktisches Zubehör für das 20er-Außenregal finden Sie auf den nachfolgenden Seiten.

Passende Betten, Nachtschränke, Kommoden, Spiegel usw. finden Sie in den Programmen SONYO, SONYO+, AKARO und ALEGRO2.

für alle Ausführungen

Marcato2.0

Höhe 223/240 cm

Profilkränze mit seitlichen Retouren für Schwebetürenschränke mit 20er-Außenregal

Farbausführung wählen:		
P9 Polarweiß	Q9 Jackson-Eiche-Nachbildung	E9 Silbergrau-Eiche-Nachbildung
P1 Perla	M1 Sonoma-Eiche-Nachbildung	A1 Macadamia-Nussbaum-Nachbildung
S9 Seidengrau	B1 Platin-Eiche-Nachbildung	
Y1 Terra	K1 Artisan-Eiche-Nachbildung	
L1 Basalt	U9 Riviera-Eiche-Nachbildung	

*Dimmbare LED-Beleuchtung (F; BEL36-Koch), neutralweiß, mit nicht austauschbaren Leuchtmitteln, Aktivierung per Fernbedienung

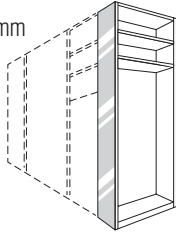
Profilkränze		für Schrankhöhen 223/240 cm	
Schrankschneidtiefe mit Profilkranz 72 cm Höhe mit Profilkranz 228/245 cm		ohne Beleuchtung	mit LED-Beleuchtung*
	N° für Schrankbreite 160 cm EUR	B160 H3,2 T18 98 160 20	B160 H3,2 T18 2 Leuchten 98 160 25
	N° für Schrankbreite 200 cm EUR	B200 H3,2 T18 98 200 20	B200 H3,2 T18 2 Leuchten 98 200 25
	N° für Schrankbreite 240 cm EUR	B240 H3,2 T18 98 240 20	B240 H3,2 T18 2 Leuchten 98 240 26
	N° für Schrankbreite 240 cm EUR	B240 H3,2 T18 98 240 20	B240 H3,2 T18 3 Leuchten 98 240 25
	N° für Schrankbreite 280 cm EUR	B280 H3,2 T18 98 280 22	B280 H3,2 T18 2 Leuchten 98 280 27
	N° für Schrankbreite 300 cm EUR	B300 H3,2 T18 98 300 20	B300 H3,2 T18 3 Leuchten 98 300 25
	N° für Schrankbreite 320 cm EUR	B320 H3,2 T18 98 320 21	B320 H3,2 T18 2 Leuchten 98 320 26




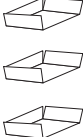

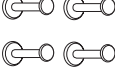


für alle Ausführungen

Marcato2.0

Höhe 223/240 cm

Zubehör für 20er-Außenregal

Grundausrüstung des 20er-Außenregals2 x Fachboden Breite 55 cm, Tiefe 18 cm, Stärke 32 mm
1 x Kristallspiegel-Paneel Breite 20 cm

Zubehör für 20er-Außenregal			
	zusätzlicher Fachboden 1 Stück in Korpusfarbe	N° EUR	B55 T18 Stärke 32 mm 91 670 00
	zusätzlicher Fachboden 2er-Set in Korpusfarbe	N° EUR	B2x55 T18 Stärke 32 mm 91 670 02
	Metallstange alu-matt für Hosen, Schals, Tücher usw.	N° EUR	Länge 55 cm 91 671 00
	Ablageschalen 3er-Set alu-matt Montage links und rechts an Innenseite	N° EUR	B3x12 H5 T16 91 667 00
	Kleiderbügelhalter alu-matt Montage an Rückwand	N° EUR	Länge 21 cm 91 668 00
	Metallhaken 4er-Set alu-matt Montage an Rückwand	N° EUR	Länge 4 x 8 cm 91 661 00
	Kristallspiegel zur Selbstmontage an Rückwand	N° EUR	B37 H87 99 016 00
	LED-Lichtband* 2er Set Montage links und rechts an Innenseite	N° EUR	für Schrankhöhe 223 cm Länge 215 cm 97 412 00
		N° EUR	für Schrankhöhe 240 cm Länge 232 cm 97 413 00

*Dimmbares LED-Lichtband (F; BEL139-Wessel), neutralweiß, mit nicht austauschbaren Leuchtmitteln, Aktivierung per Fernbedienung



Ausführung 1

Marcato2.1

Programm-Übersicht

Schwebetürenschränke mit 40er-Wäschefach und Garderobennische - ohne Sprossen

Schwebetürenschränke

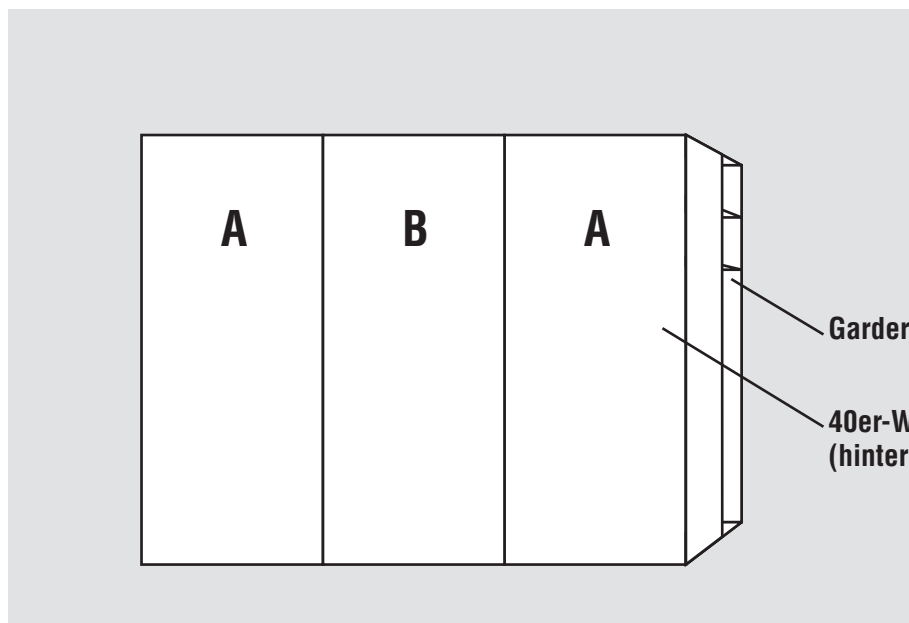
Höhe: 223/240 cm


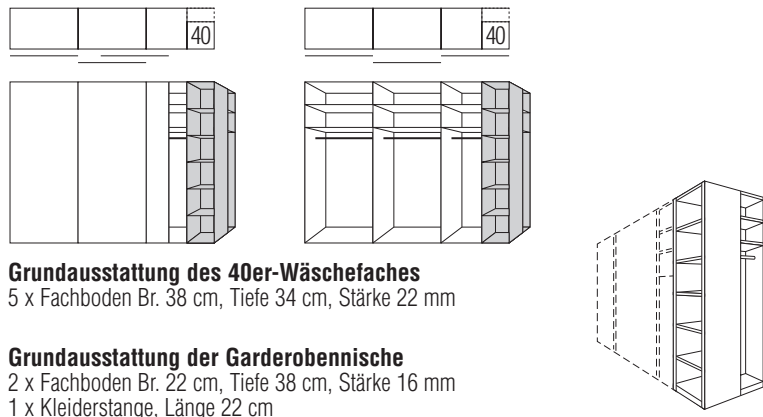
Tiefe: 69 cm

Breite: 160-300 cm

Korpussinnenfarbe Birke-Nachbildung
bzw. Leinenoptik Twist

Rückwände in Stärke 5 mm

Schrank-Innenausstattung und
Beleuchtungen im Programm ZUBEHÖRInnenausstattung
je Schrankelement
Höhe 223/240 cm:
2 Fachböden
1 Kleiderstange

1.+2. Farbe der Türen A und Farbe der Türen B wählen:	3. Korpustfarbe und Farbe der Garderobennische wählen:	5. Griffleistenfarbe wählen:
Preisgruppe PG 1 - Dekore P9 Polarweiß P1 Perla S9 Seidengrau Y1 Terra L1 Basalt Q9 Jackson-Eiche-Nachbildung M1 Sonoma-Eiche-Nachbildung B1 Platin-Eiche-Nachbildung K1 Artisan-Eiche-Nachbildung U9 Riviera-Eiche-Nachbildung E9 Silbergrau-Eiche-Nachbildung A1 Macadamia-Nussbaum-Nachbildung	P9 Polarweiß P1 Perla S9 Seidengrau Y1 Terra L1 Basalt Q9 Jackson-Eiche-Nachbildung M1 Sonoma-Eiche-Nachbildung B1 Platin-Eiche-Nachbildung K1 Artisan-Eiche-Nachbildung U9 Riviera-Eiche-Nachbildung E9 Silbergrau-Eiche-Nachbildung A1 Macadamia-Nussbaum-Nachbildung	301 alu-matt 322 Edelstahl 324 schwarz Griffleiste Ausführung 176 
Preisgruppe PG 2 - Kristallspiegel G79 Kristallspiegel Preisgruppe PG 3 - Gläser glänzend & Grauspiegel G28 Weißglas G30 Perlaglas G71 Seidengrauglas G76 Terraglas G98 Basaltglas G57 Grauspiegel	4. Korpussinnenfarbe wählen: Z1 Birke-Nachbildung X1 Leinenoptik Twist	
	 <p>Grundausrüstung des 40er-Wäschefaches 5 x Fachboden Br. 38 cm, Tiefe 34 cm, Stärke 22 mm</p> <p>Grundausrüstung der Garderobennische 2 x Fachboden Br. 22 cm, Tiefe 38 cm, Stärke 16 mm 1 x Kleiderstange, Länge 22 cm</p>	

Ausführung 1

Marcato2.1

Höhe 223 cm


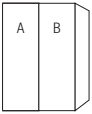

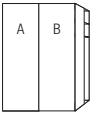
Schwebetürenschränke mit 40er-Wäschefach und Garderobennische - ohne Sprossen

Die vielfältigen Farbausführungen entnehmen Sie bitte der „Programm-Übersicht Ausführung 1“.

Rückwände in Stärke 5 mm

- Preisgruppe PG 1: Dekore
- Preisgruppe PG 2: Kristallspiegel
- Preisgruppe PG 3: Gläser & Grauspiegel

Breite 160 cm - mit Garderobennische

Schwebetürenschränke	Höhe 223 cm	Aufpreise
Nutztiefe 58 cm	Tiefe 51 cm nur lieferbar in Tiefe 69 cm Tiefe 69 cm	Der Preis pro Artikel ergibt sich aus Basispreis + der Addition der Aufpreise:
  mit Garderobennische links 2-türig 1 Tür A links 1 Tür B rechts Garderobennische links	N° B160 H223 T69 Türen sind auch spiegelbildlich montierbar 35 162 51 Basispreis:	je Tür in PG 1 je Tür in PG 2 je Tür in PG 3 95 681 95 681
  mit Garderobennische rechts 2-türig 1 Tür A links 1 Tür B rechts Garderobennische rechts	N° B160 H223 T69 35 162 71 Basispreis:	je Tür in PG 1 je Tür in PG 2 je Tür in PG 3 95 681 95 681
Passende Betten, Nachtschränke, Kommoden, Spiegel usw. finden Sie in den Programmen SONYO, SONYO+, AKARO und ALEGRO2.		

Dämpfungsbeschläge	
Dämpfungsbeschläge (2er-Set) für Schwebetüren zur Soft-Abstoppung der beiden Außentüren	N° 91 257 18 EUR
Öffnungs- und Kollisionsdämpfung für alle 2-türigen Schränke zieht die Türen in Offen-Position und dämpft die Türen untereinander	N° 91 262 18 EUR

Zubehör	
für Schwebetürenschränke mit Garderobennische	
 Kristallspiegel zur Selbstmontage auf schmaler Schrankseite neben Garderobennische	N° 99 014 00 EUR
Der Kristallspiegel kann nicht in Verbindung mit Profilkranzen mit Passepartout eingesetzt werden.	

Ausführung 1

Marcato2.1

Höhe 223 cm

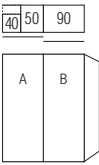
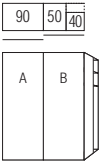
Schwebetürenschränke mit 40er-Wäschefach und Garderobennische - ohne Sprossen

Die vielfältigen Farbausführungen entnehmen Sie bitte der „Programm-Übersicht Ausführung 1“.

Rückwände in Stärke 5 mm


- Preisgruppe PG 1: Dekore
- Preisgruppe PG 2: Kristallspiegel
- Preisgruppe PG 3: Gläser & Grauspiegel

Breite 180 cm - mit Garderobennische

Schwebetürenschränke		Höhe 223 cm		Aufpreise	
Nutztiefe 58 cm		Tiefe 51 cm	nur lieferbar in Tiefe 69 cm Tiefe 69 cm	Der Preis pro Artikel ergibt sich aus Basispreis + der Addition der Aufpreise:	
 <p>mit Garderobennische links</p> <p>2-türig 1 Tür A links 1 Tür B rechts Garderobennische links</p>	N°		B180 H223 T69 Türen sind auch spiegelbildlich montierbar 35 182 51	je Tür in PG 1 je Tür in PG 2 je Tür in PG 3	95 682 95 682
EUR			Basispreis:		
 <p>mit Garderobennische rechts</p> <p>2-türig 1 Tür A links 1 Tür B rechts Garderobennische rechts</p>	N°		B180 H223 T69 35 182 71	je Tür in PG 1 je Tür in PG 2 je Tür in PG 3	95 682 95 682
EUR			Basispreis:		

Passende Betten, Nachtschränke, Kommoden, Spiegel usw. finden Sie in den Programmen SONYO, SONYO+, AKARO und ALEGRO2.

Dämpfungsbeschläge		
Dämpfungsbeschläge (2er-Set) für Schwebetüren zur Soft-Abstoppung der beiden Außentüren	N°	91 257 18
EUR		
Öffnungs- und Kollisionsdämpfung für alle 2-türigen Schränke zieht die Türen in Offen-Position und dämpft die Türen untereinander	N°	91 262 18
EUR		

Zubehör		
für Schwebetürenschränke mit Garderobennische		
 Kristallspiegel zur Selbstmontage auf schmaler Schrankseite neben Garderobennische	N°	B29 H179 99 014 00
EUR		

Der Kristallspiegel kann **nicht in Verbindung mit Profilkranzen mit Passepartout** eingesetzt werden.

Ausführung 1

Marcato2.1

Höhe 223 cm

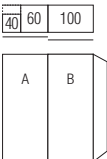
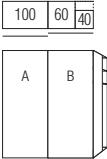
Schwebetürenschränke mit 40er-Wäschefach und Garderobennische - ohne Sprossen


Die vielfältigen Farbausführungen entnehmen Sie bitte der „Programm-Übersicht Ausführung 1“.

Rückwände in Stärke 5 mm

Preisgruppe PG 1: Dekore
 Preisgruppe PG 2: Kristallspiegel
 Preisgruppe PG 3: Gläser & Grauspiegel

Breite 200 cm - mit Garderobennische

Schwebetürenschränke		Höhe 223 cm		Aufpreise	
Nutztiefe 58 cm		Tiefe 51 cm	nur lieferbar in Tiefe 69 cm Tiefe 69 cm	Der Preis pro Artikel ergibt sich aus Basispreis + der Addition der Aufpreise:	
 <p>mit Garderobennische links</p> <p>2-türig 1 Tür A links 1 Tür B rechts Garderobennische links</p>	N°		B200 H223 T69 Türen sind auch spiegelbildlich montierbar 35 202 51	je Tür in PG 1 je Tür in PG 2 je Tür in PG 3	95 683 95 683
EUR			Basispreis:		
 <p>mit Garderobennische rechts</p> <p>2-türig 1 Tür A links 1 Tür B rechts Garderobennische rechts</p>	N°		B200 H223 T69 35 202 71	je Tür in PG 1 je Tür in PG 2 je Tür in PG 3	95 683 95 683
EUR			Basispreis:		
Passende Betten, Nachtschränke, Kommoden, Spiegel usw. finden Sie in den Programmen SONYO, SONYO+, AKARO und ALEGRO2.					

Dämpfungsbeschläge		Zubehör	
Dämpfungsbeschläge (2er-Set) für Schwebetüren zur Soft-Abstoppung der beiden Außentüren		für Schwebetürenschränke mit Garderobennische	
N°	91 257 18	 <p>Kristallspiegel zur Selbstmontage auf schmaler Schrankseite neben Garderobennische</p>	B29 H179 N° 99 014 00
EUR		EUR	
Öffnungs- und Kollisionsdämpfung für alle 2-türigen Schränke zieht die Türen in Offen-Position und dämpft die Türen untereinander	N°	91 262 18	
EUR			

Der Kristallspiegel kann **nicht in Verbindung mit Profilkranzen mit Passepartout** eingesetzt werden.

Ausführung 1

Marcato2.1

Höhe 223 cm

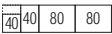
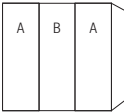
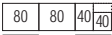
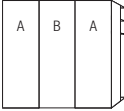
Schwebetürenschränke mit 40er-Wäschefach und Garderobennische - ohne Sprossen

Die vielfältigen Farbausführungen entnehmen Sie bitte der „Programm-Übersicht Ausführung 1“.

Rückwände in Stärke 5 mm


- Preisgruppe PG 1: Dekore
- Preisgruppe PG 2: Kristallspiegel
- Preisgruppe PG 3: Gläser & Grauspiegel

Breite 240 cm - mit Garderobennische

Schwebetürenschränke		Höhe 223 cm		Aufpreise	
Nutztiefe 58 cm		Tiefe 51 cm	nur lieferbar in Tiefe 69 cm Tiefe 69 cm	Der Preis pro Artikel ergibt sich aus Basispreis + der Addition der Aufpreise:	
  mit Garderobennische links 3-türig 2 Türen A li+re 1 Tür B mittig Garderobennische links	N°		B240 H223 T69 35 242 51	je Tür in PG 1 je Tür in PG 2 je Tür in PG 3	95 681 95 681
EUR			Basispreis:		
  mit Garderobennische rechts 3-türig 2 Türen A li+re 1 Tür B mittig Garderobennische rechts	N°		B240 H223 T69 35 242 71	je Tür in PG 1 je Tür in PG 2 je Tür in PG 3	95 681 95 681
EUR			Basispreis:		

Passende Betten, Nachtschränke, Kommoden, Spiegel usw. finden Sie in den Programmen SONYO, SONYO+, AKARO und ALEGRO2.

Dämpfungsbeschläge		
Dämpfungsbeschläge (2er-Set) für Schwebetüren zur Soft-Abstoppung der beiden Außentüren	N°	91 257 18
EUR		
Öffnungs-, Kollisions- und Mitteltürdämpfung für alle 3-türigen Schränke zieht die Türen in Offen-Position, dämpft die Türen untereinander und zentriert die Mitteltür beim Schließen	N°	91 263 18
EUR		

Zubehör		
für Schwebetürenschränke mit Garderobennische		
 Kristallspiegel zur Selbstmontage auf schmaler Schrankseite neben Garderobennische	N°	B29 H179 99 014 00
EUR		

Der Kristallspiegel kann **nicht in Verbindung mit Profilkranzen mit Passepartout** eingesetzt werden.

Ausführung 1

Marcato2.1

Höhe 223 cm



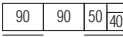

Schwebetürenschränke mit 40er-Wäschefach und Garderobennische - ohne Sprossen

Die vielfältigen Farbausführungen entnehmen Sie bitte der „Programm-Übersicht Ausführung 1“.

Rückwände in Stärke 5 mm

- Preisgruppe PG 1: Dekore
- Preisgruppe PG 2: Kristallspiegel
- Preisgruppe PG 3: Gläser & Grauspiegel

Breite 270 cm - mit Garderobennische

Schwebetürenschränke		Höhe 223 cm		Aufpreise	
Nutztiefe 58 cm		Tiefe 51 cm	nur lieferbar in Tiefe 69 cm Tiefe 69 cm	Der Preis pro Artikel ergibt sich aus Basispreis + der Addition der Aufpreise:	
  mit Garderobennische links 3-türig 2 Türen A li+re 1 Tür B mittig Garderobennische links	N°		B270 H223 T69 35 272 51	je Tür in PG 1 je Tür in PG 2 je Tür in PG 3	95 682 95 682
EUR			Basispreis:		
  mit Garderobennische rechts 3-türig 2 Türen A li+re 1 Tür B mittig Garderobennische rechts	N°		B270 H223 T69 35 272 71	je Tür in PG 1 je Tür in PG 2 je Tür in PG 3	95 682 95 682
EUR			Basispreis:		

Passende Betten, Nachtschränke, Kommoden, Spiegel usw. finden Sie in den Programmen SONYO, SONYO+, AKARO und ALEGRO2.

Dämpfungsbeschläge		
Dämpfungsbeschläge (2er-Set) für Schwebetüren zur Soft-Abstoppung der beiden Außentüren	N°	91 257 18
EUR		
Öffnungs-, Kollisions- und Mitteltürdämpfung für alle 3-türigen Schränke zieht die Türen in Offen-Position, dämpft die Türen untereinander und zentriert die Mitteltür beim Schließen	N°	91 263 18
EUR		

Zubehör		
für Schwebetürenschränke mit Garderobennische		
 Kristallspiegel zur Selbstmontage auf schmaler Schrankseite neben Garderobennische	N°	B29 H179 99 014 00
EUR		

Der Kristallspiegel kann **nicht in Verbindung mit Profilkranzen mit Passepartout** eingesetzt werden.

Ausführung 1

Marcato2.1

Höhe 223 cm

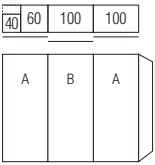
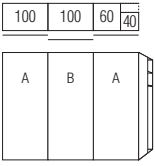
Schwebetürenschränke mit 40er-Wäschefach und Garderobennische - ohne Sprossen

Die vielfältigen Farbausführungen entnehmen Sie bitte der „Programm-Übersicht Ausführung 1“.


Rückwände in Stärke 5 mm

- Preisgruppe PG 1: Dekore
- Preisgruppe PG 2: Kristallspiegel
- Preisgruppe PG 3: Gläser & Grauspiegel

Breite 300 cm - mit Garderobennische

Schwebetürenschränke		Höhe 223 cm		Aufpreise	
Nutztiefe 58 cm		Tiefe 51 cm	nur lieferbar in Tiefe 69 cm Tiefe 69 cm	Der Preis pro Artikel ergibt sich aus Basispreis + der Addition der Aufpreise:	
 <p>mit Garderobennische links</p> <p>3-türig 2 Türen A li+re 1 Tür B mittig Garderobennische links</p>	N°		B300 H223 T69 35 302 51	je Tür in PG 1 je Tür in PG 2 je Tür in PG 3	95 683 95 683
 <p>mit Garderobennische rechts</p> <p>3-türig 2 Türen A li+re 1 Tür B mittig Garderobennische rechts</p>	N°		B300 H223 T69 35 302 71	je Tür in PG 1 je Tür in PG 2 je Tür in PG 3	95 683 95 683
<p>Passende Betten, Nachtschränke, Kommoden, Spiegel usw. finden Sie in den Programmen SONYO, SONYO+, AKARO und ALEGRO2.</p>					

Dämpfungsbeschläge		
<p>Dämpfungsbeschläge (2er-Set) für Schwebetüren zur Soft-Abstoppung der beiden Außentüren</p>	N°	91 257 18
<p>Öffnungs-, Kollisions- und Mitteltürdämpfung für alle 3-türigen Schränke zieht die Türen in Offen-Position, dämpft die Türen untereinander und zentriert die Mitteltür beim Schließen</p>	N°	91 263 18

Zubehör		
für Schwebetürenschränke mit Garderobennische		B29 H179
 <p>Kristallspiegel zur Selbstmontage auf schmaler Schrankseite neben Garderobennische</p>	N°	99 014 00

Der Kristallspiegel kann **nicht in Verbindung mit Profilkranzen mit Passepartout** eingesetzt werden.

Ausführung 1

Marcato2.1

Höhe 240 cm

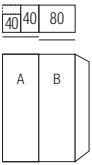
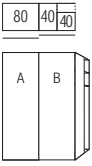
Schwebetürenschränke mit 40er-Wäschefach und Garderobennische - ohne Sprossen

Die vielfältigen Farbausführungen entnehmen Sie bitte der „Programm-Übersicht Ausführung 1“.

Rückwände in Stärke 5 mm

- Preisgruppe PG 1: Dekore
- Preisgruppe PG 2: Kristallspiegel
- Preisgruppe PG 3: Gläser & Grauspiegel

Breite 160 cm - mit Garderobennische

Schwebetürenschränke	Höhe 240 cm		Aufpreise	
Nutztiefe 58 cm	Tiefe 51 cm	nur lieferbar in Tiefe 69 cm Tiefe 69 cm	Der Preis pro Artikel ergibt sich aus Basispreis + der Addition der Aufpreise:	
 <p>mit Garderobennische links</p> <p>2-türig 1 Tür A links 1 Tür B rechts Garderobennische links</p>	N°	<p>B160 H240 T69 Türen sind auch spiegelbildlich montierbar</p> <p>32 162 51</p>	<p>Basispreis:</p> <p>je Tür in PG 1 je Tür in PG 2 je Tür in PG 3</p>	<p>95 681 95 681</p>
 <p>mit Garderobennische rechts</p> <p>2-türig 1 Tür A links 1 Tür B rechts Garderobennische rechts</p>	N°	<p>B160 H240 T69</p> <p>32 162 71</p>	<p>Basispreis:</p> <p>je Tür in PG 1 je Tür in PG 2 je Tür in PG 3</p>	<p>95 681 95 681</p>
				<p>Passende Betten, Nachtschränke, Kommoden, Spiegel usw. finden Sie in den Programmen SONYO, SONYO+, AKARO und ALEGRO2.</p>

Dämpfungsbeschläge		
<p>Dämpfungsbeschläge (2er-Set) für Schwebetüren zur Soft-Abstoppung der beiden Außentüren</p>	N°	91 257 18
EUR		
<p>Öffnungs- und Kollisionsdämpfung für alle 2-türigen Schränke zieht die Türen in Offen-Position und dämpft die Türen untereinander</p>	N°	91 262 18
EUR		

Zubehör		
für Schwebetürenschränke mit Garderobennische		
 <p>Kristallspiegel zur Selbstmontage auf schmaler Schrankseite neben Garderobennische</p>	N°	B29 H179 99 014 00
EUR		
Der Kristallspiegel kann nicht in Verbindung mit Profilkranzen mit Passepartout eingesetzt werden.		

Marcato2.1

Ausführung 1

Höhe 240 cm

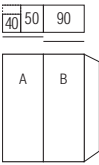
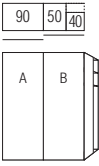
Schwebetürenschränke mit 40er-Wäschefach und Garderobennische - ohne Sprossen

Die vielfältigen Farbausführungen entnehmen Sie bitte der „Programm-Übersicht Ausführung 1“.

Rückwände in Stärke 5 mm

- Preisgruppe PG 1: Dekore
- Preisgruppe PG 2: Kristallspiegel
- Preisgruppe PG 3: Gläser & Grauspiegel

Breite 180 cm - mit Garderobennische

Schwebetürenschränke		Höhe 240 cm		Aufpreise	
Nutztiefe 58 cm		Tiefe 51 cm	nur lieferbar in Tiefe 69 cm Tiefe 69 cm	Der Preis pro Artikel ergibt sich aus Basispreis + der Addition der Aufpreise:	
 <p>mit Garderobennische links</p> <p>2-türig 1 Tür A links 1 Tür B rechts Garderobennische links</p>	N°		<p>B180 H240 T69</p> <p>Türen sind auch spiegelbildlich montierbar</p> <p>32 182 51</p>	je Tür in PG 1	<p>95 682</p> <p>95 682</p>
EUR		Basispreis:	je Tür in PG 2		
 <p>mit Garderobennische rechts</p> <p>2-türig 1 Tür A links 1 Tür B rechts Garderobennische rechts</p>	N°		<p>B180 H240 T69</p> <p>32 182 71</p>	je Tür in PG 1	<p>95 682</p> <p>95 682</p>
EUR		Basispreis:	je Tür in PG 2		
				je Tür in PG 3	

Passende Betten, Nachtschränke, Kommoden, Spiegel usw. finden Sie in den Programmen SONYO, SONYO+, AKARO und ALEGRO2.

Dämpfungsbeschläge		
<p>Dämpfungsbeschläge (2er-Set) für Schwebetüren zur Soft-Abstoppung der beiden Außentüren</p>	N°	91 257 18
EUR		
<p>Öffnungs- und Kollisionsdämpfung für alle 2-türigen Schränke zieht die Türen in Offen-Position und dämpft die Türen untereinander</p>	N°	91 262 18
EUR		

Zubehör		
für Schwebetürenschränke mit Garderobennische		
 <p>Kristallspiegel zur Selbstmontage auf schmaler Schrankseite neben Garderobennische</p>	N°	<p>B29 H179</p> <p>99 014 00</p>
EUR		

Der Kristallspiegel kann **nicht in Verbindung mit Profilkranzen mit Passepartout** eingesetzt werden.

Ausführung 1

Marcato2.1

Höhe 240 cm

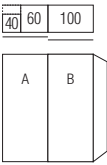
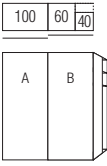

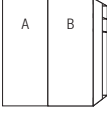
Schwebetürenschränke mit 40er-Wäschefach und Garderobennische - ohne Sprossen

Die vielfältigen Farbausführungen entnehmen Sie bitte der „Programm-Übersicht Ausführung 1“.

Rückwände in Stärke 5 mm

- Preisgruppe PG 1: Dekore
- Preisgruppe PG 2: Kristallspiegel
- Preisgruppe PG 3: Gläser & Grauspiegel

Breite 200 cm - mit Garderobennische

Schwebetürenschränke		Höhe 240 cm		Aufpreise	
Nutztiefe 58 cm		Tiefe 51 cm	nur lieferbar in Tiefe 69 cm Tiefe 69 cm	Der Preis pro Artikel ergibt sich aus Basispreis + der Addition der Aufpreise:	
  mit Garderobennische links 2-türig 1 Tür A links 1 Tür B rechts Garderobennische links	N°		B200 H240 T69 Türen sind auch spiegelbildlich montierbar 32 202 51	je Tür in PG 1	95 683 95 683
EUR		Basispreis:	je Tür in PG 2		
  mit Garderobennische rechts 2-türig 1 Tür A links 1 Tür B rechts Garderobennische rechts	N°		B200 H240 T69 32 202 71	je Tür in PG 1	95 683 95 683
EUR		Basispreis:	je Tür in PG 2		
				je Tür in PG 3	
Passende Betten, Nachtschränke, Kommoden, Spiegel usw. finden Sie in den Programmen SONYO, SONYO+, AKARO und ALEGRO2.					

Dämpfungsbeschläge		
Dämpfungsbeschläge (2er-Set) für Schwebetüren zur Soft-Abstoppung der beiden Außentüren	N°	91 257 18
EUR		
Öffnungs- und Kollisionsdämpfung für alle 2-türigen Schränke zieht die Türen in Offen-Position und dämpft die Türen untereinander	N°	91 262 18
EUR		

Zubehör		
für Schwebetürenschränke mit Garderobennische		
 Kristallspiegel zur Selbstmontage auf schmaler Schrankseite neben Garderobennische	N°	B29 H179 99 014 00
EUR		

Der Kristallspiegel kann **nicht in Verbindung mit Profilkranzen mit Passepartout** eingesetzt werden.

Ausführung 1

Marcato2.1

Höhe 240 cm

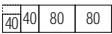
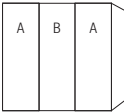
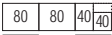
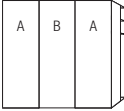
Schwebetürenschränke mit 40er-Wäschefach und Garderobennische - ohne Sprossen

Die vielfältigen Farbausführungen entnehmen Sie bitte der „Programm-Übersicht Ausführung 1“.

Rückwände in Stärke 5 mm

- Preisgruppe PG 1: Dekore
- Preisgruppe PG 2: Kristallspiegel
- Preisgruppe PG 3: Gläser & Grauspiegel

Breite 240 cm - mit Garderobennische

Schwebetürenschränke		Höhe 240 cm		Aufpreise	
Nutztiefe 58 cm		Tiefe 51 cm	nur lieferbar in Tiefe 69 cm Tiefe 69 cm	Der Preis pro Artikel ergibt sich aus Basispreis + der Addition der Aufpreise:	
  mit Garderobennische links 3-türig 2 Türen A li+re 1 Tür B mittig Garderobennische links	N°		B240 H240 T69 32 242 51	je Tür in PG 1 je Tür in PG 2 je Tür in PG 3	95 681 95 681
EUR			Basispreis:		
  mit Garderobennische rechts 3-türig 2 Türen A li+re 1 Tür B mittig Garderobennische rechts	N°		B240 H240 T69 32 242 71	je Tür in PG 1 je Tür in PG 2 je Tür in PG 3	95 681 95 681
EUR			Basispreis:		
Passende Betten, Nachtschränke, Kommoden, Spiegel usw. finden Sie in den Programmen SONYO, SONYO+, AKARO und ALEGRO2.					

Dämpfungsbeschläge		
Dämpfungsbeschläge (2er-Set) für Schwebetüren zur Soft-Abstoppung der beiden Außentüren	N°	91 257 18
EUR		
Öffnungs-, Kollisions- und Mitteltürdämpfung für alle 3-türigen Schränke zieht die Türen in Offen-Position, dämpft die Türen untereinander und zentriert die Mitteltür beim Schließen	N°	91 263 18
EUR		

Zubehör		
für Schwebetürenschränke mit Garderobennische		
 Kristallspiegel zur Selbstmontage auf schmaler Schrankseite neben Garderobennische	N°	B29 H179 99 014 00
EUR		
Der Kristallspiegel kann nicht in Verbindung mit Profilkranzen mit Passepartout eingesetzt werden.		

Ausführung 1

Marcato2.1

Höhe 240 cm



Schwebetürenschränke mit 40er-Wäschefach und Garderobennische - ohne Sprossen

Die vielfältigen Farbausführungen entnehmen Sie bitte der „Programm-Übersicht Ausführung 1“.

Rückwände in Stärke 5 mm

- Preisgruppe PG 1: Dekore
- Preisgruppe PG 2: Kristallspiegel
- Preisgruppe PG 3: Gläser & Grauspiegel

Breite 270 cm - mit Garderobennische

Schwebetürenschränke		Höhe 240 cm		Aufpreise	
Nutztiefe 58 cm		Tiefe 51 cm	nur lieferbar in Tiefe 69 cm Tiefe 69 cm	Der Preis pro Artikel ergibt sich aus Basispreis + der Addition der Aufpreise:	
 <p>mit Garderobennische links</p> <p>3-türig 2 Türen A li+re 1 Tür B mittig Garderobennische links</p>	N°		B270 H240 T69 32 272 51	je Tür in PG 1 je Tür in PG 2 je Tür in PG 3	95 682 95 682
 <p>mit Garderobennische rechts</p> <p>3-türig 2 Türen A li+re 1 Tür B mittig Garderobennische rechts</p>	N°		B270 H240 T69 32 272 71	je Tür in PG 1 je Tür in PG 2 je Tür in PG 3	95 682 95 682
<p>Passende Betten, Nachtschränke, Kommoden, Spiegel usw. finden Sie in den Programmen SONYO, SONYO+, AKARO und ALEGRO2.</p>					

Dämpfungsbeschläge		
<p>Dämpfungsbeschläge (2er-Set) für Schwebetüren zur Soft-Abstoppung der beiden Außentüren</p>	N°	91 257 18
	EUR	
<p>Öffnungs-, Kollisions- und Mitteltürdämpfung für alle 3-türigen Schränke zieht die Türen in Offen-Position, dämpft die Türen untereinander und zentriert die Mitteltür beim Schließen</p>	N°	91 263 18
	EUR	

Zubehör		
für Schwebetürenschränke mit Garderobennische		
 <p>Kristallspiegel zur Selbstmontage auf schmaler Schrankseite neben Garderobennische</p>	N°	B29 H179 99 014 00
	EUR	

Der Kristallspiegel kann **nicht in Verbindung mit Profilkranzen mit Passepartout** eingesetzt werden.

Ausführung 1

Marcato2.1

Höhe 240 cm

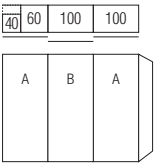
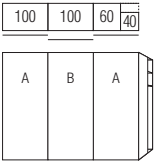
Schwebetürenschränke mit 40er-Wäschefach und Garderobennische - ohne Sprossen

Die vielfältigen Farbausführungen entnehmen Sie bitte der „Programm-Übersicht Ausführung 1“.

Rückwände in Stärke 5 mm

- Preisgruppe PG 1: Dekore
- Preisgruppe PG 2: Kristallspiegel
- Preisgruppe PG 3: Gläser & Grauspiegel

Breite 300 cm - mit Garderobennische

Schwebetürenschränke		Höhe 240 cm		Aufpreise	
Nutztiefe 58 cm		Tiefe 51 cm	nur lieferbar in Tiefe 69 cm Tiefe 69 cm	Der Preis pro Artikel ergibt sich aus Basispreis + der Addition der Aufpreise:	
 <p>mit Garderobennische links</p> <p>3-türig 2 Türen A li+re 1 Tür B mittig Garderobennische links</p>	N°		B300 H240 T69 32 302 51	je Tür in PG 1 je Tür in PG 2 je Tür in PG 3	95 683 95 683
 <p>mit Garderobennische rechts</p> <p>3-türig 2 Türen A li+re 1 Tür B mittig Garderobennische rechts</p>	N°		B300 H240 T69 32 302 71	je Tür in PG 1 je Tür in PG 2 je Tür in PG 3	95 683 95 683
<p>Passende Betten, Nachtschränke, Kommoden, Spiegel usw. finden Sie in den Programmen SONYO, SONYO+, AKARO und ALEGRO2.</p>					

Dämpfungsbeschläge		
<p>Dämpfungsbeschläge (2er-Set) für Schwebetüren zur Soft-Abstoppung der beiden Außentüren</p>	N°	91 257 18
<p>Öffnungs-, Kollisions- und Mitteltürdämpfung für alle 3-türigen Schränke zieht die Türen in Offen-Position, dämpft die Türen untereinander und zentriert die Mitteltür beim Schließen</p>	N°	91 263 18

Zubehör		
für Schwebetürenschränke mit Garderobennische		B29 H179
 <p>Kristallspiegel zur Selbstmontage auf schmaler Schrankseite neben Garderobennische</p>	N°	99 014 00

Der Kristallspiegel kann **nicht in Verbindung mit Profilkranzen mit Passepartout** eingesetzt werden.

Ausführung 2

Schwebetürenschränke mit 40er-Wäschefach und Garderobennische - mit 3 waagerechten Sprossen

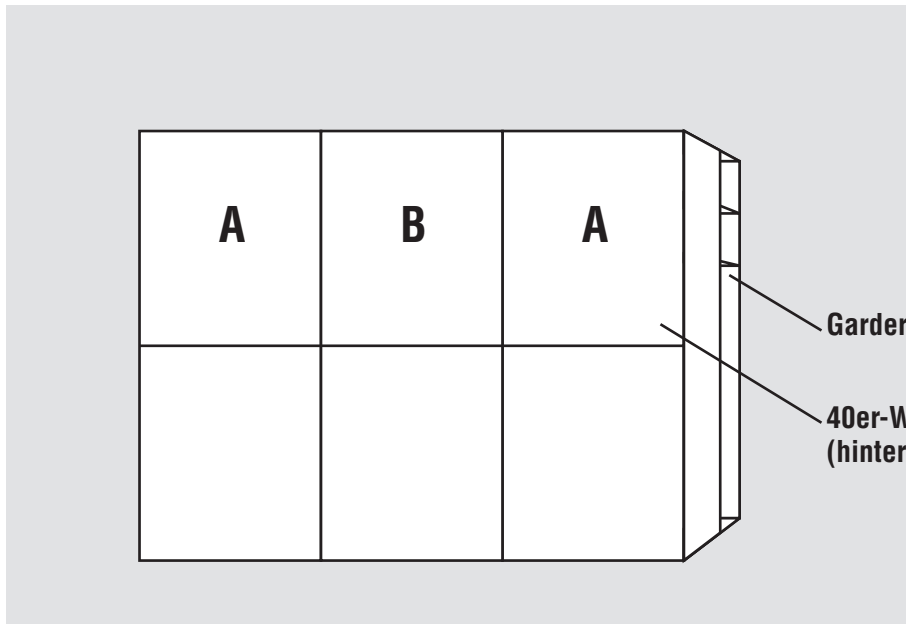
Schwebetürenschränke

Höhe: **223/240 cm**
 Tiefe: **69 cm**
 Breite: **160-300 cm**


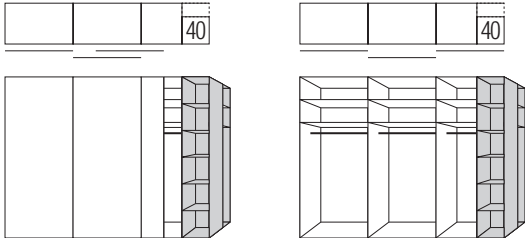
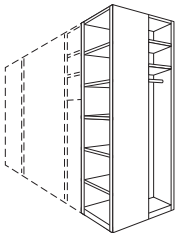
Korpusinnenfarbe Birke-Nachbildung bzw. Leinenoptik Twist

Rückwände in Stärke 5 mm

Schrank-Innenausstattung und Beleuchtungen im Programm ZUBEHÖR



Innenausstattung je Schrankelement
 Höhe 223/240 cm:
 2 Fachböden
 1 Kleiderstange

1.+2. Farbe der Türen A und Farbe der Türen B wählen:	3. Korpusfarbe und Farbe der Garderobennische wählen:	5. Griffleisten- und Türsprossenfarbe wählen:
<p>Preisgruppe PG 1 - Dekore</p> <p>P9 Polarweiß P1 Perla S9 Seidengrau Y1 Terra L1 Basalt Q9 Jackson-Eiche-Nachbildung M1 Sonoma-Eiche-Nachbildung B1 Platin-Eiche-Nachbildung K1 Artisan-Eiche-Nachbildung U9 Riviera-Eiche-Nachbildung E9 Silbergrau-Eiche-Nachbildung A1 Macadamia-Nussbaum-Nachbildung</p>	<p>P9 Polarweiß P1 Perla S9 Seidengrau Y1 Terra L1 Basalt Q9 Jackson-Eiche-Nachbildung M1 Sonoma-Eiche-Nachbildung B1 Platin-Eiche-Nachbildung K1 Artisan-Eiche-Nachbildung U9 Riviera-Eiche-Nachbildung E9 Silbergrau-Eiche-Nachbildung A1 Macadamia-Nussbaum-Nachbildung</p>	<p>301 alu-matt 322 Edelstahl 324 schwarz</p> <p>Griffleiste Ausführung 176</p> 
<p>Preisgruppe PG 2 - Kristallspiegel</p> <p>G79 Kristallspiegel</p> <p>Preisgruppe PG 3 - Gläser glänzend & Grauspiegel</p> <p>G28 Weißglas G30 Perlaglas G71 Seidengrauglas G76 Terraglas G98 Basaltglas G57 Grauspiegel</p>	<p>4. Korpusinnenfarbe wählen:</p> <p>Z1 Birke-Nachbildung X1 Leinenoptik Twist</p>	
	 <p>Grundausrüstung des 40er-Wäschefaches 5 x Fachboden Br. 38 cm, Tiefe 34 cm, Stärke 22 mm</p> <p>Grundausrüstung der Garderobennische 2 x Fachboden Br. 22 cm, Tiefe 38 cm, Stärke 16 mm 1 x Kleiderstange, Länge 22 cm</p>	

Ausführung 2

Marcato2.2

Höhe 223 cm

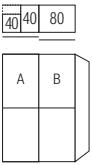
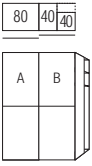
Schwebetürenschränke mit 40er-Wäschefach und Garderobennische - mit 3 waagerechten Sprossen

Die vielfältigen Farbausführungen entnehmen Sie bitte der „Programm-Übersicht Ausführung 2“.


Rückwände in Stärke 5 mm

- Preisgruppe PG 1: Dekore
- Preisgruppe PG 2: Kristallspiegel
- Preisgruppe PG 3: Gläser & Grauspiegel

Breite 160 cm - mit Garderobennische

Schwebetürenschränke		Höhe 223 cm		Aufpreise	
Nutztiefe 58 cm		Tiefe 51 cm	nur lieferbar in Tiefe 69 cm Tiefe 69 cm	Der Preis pro Artikel ergibt sich aus Basispreis + der Addition der Aufpreise:	
 <p>mit Garderobennische links</p> <p>2-türig 1 Tür A links 1 Tür B rechts Garderobennische links</p>	N°	B160 H223 T69 Türen sind auch spiegelbildlich montierbar 35 162 52		je Tür in PG 1 je Tür in PG 2 je Tür in PG 3	95 681 95 681
	EUR	Basispreis:			
 <p>mit Garderobennische rechts</p> <p>2-türig 1 Tür A links 1 Tür B rechts Garderobennische rechts</p>	N°	B160 H223 T69 35 162 72		je Tür in PG 1 je Tür in PG 2 je Tür in PG 3	95 681 95 681
	EUR	Basispreis:			
Passende Betten, Nachtschränke, Kommoden, Spiegel usw. finden Sie in den Programmen SONYO, SONYO+, AKARO und ALEGRO2.					

Dämpfungsbeschläge		
Dämpfungsbeschläge (2er-Set) für Schwebetüren zur Soft-Abstoppung der beiden Außentüren	N°	91 257 18
EUR		
Öffnungs- und Kollisionsdämpfung für alle 2-türigen Schränke zieht die Türen in Offen-Position und dämpft die Türen untereinander	N°	91 262 18
EUR		

Zubehör		
für Schwebetürenschränke mit Garderobennische		
	Kristallspiegel zur Selbstmontage auf schmaler Schrankseite neben Garderobennische	N° 99 014 00 EUR
		B29 H179
Der Kristallspiegel kann nicht in Verbindung mit Profilkranzen mit Passepartout eingesetzt werden.		

Ausführung 2

Marcato2.2

Höhe 223 cm

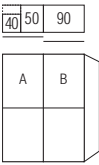
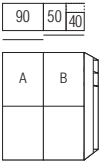
Schwebetürenschränke mit 40er-Wäschefach und Garderobennische - mit 3 waagerechten Sprossen

Die vielfältigen Farbausführungen entnehmen Sie bitte der „Programm-Übersicht Ausführung 2“.


Rückwände in Stärke 5 mm

- Preisgruppe PG 1: Dekore
- Preisgruppe PG 2: Kristallspiegel
- Preisgruppe PG 3: Gläser & Grauspiegel

Breite 180 cm - mit Garderobennische

Schwebetürenschränke	Höhe 223 cm	Aufpreise
Nutztiefe 58 cm	Tiefe 51 cm nur lieferbar in Tiefe 69 cm Tiefe 69 cm	Der Preis pro Artikel ergibt sich aus Basispreis + der Addition der Aufpreise:
 <p>mit Garderobennische links</p> <p>2-türig 1 Tür A links 1 Tür B rechts Garderobennische links</p>	<p>B180 H223 T69 Türen sind auch spiegelbildlich montierbar</p> <p>35 182 52</p> <p>Basispreis:</p>	<p>je Tür in PG 1 je Tür in PG 2 je Tür in PG 3</p> <p>95 682 95 682</p>
 <p>mit Garderobennische rechts</p> <p>2-türig 1 Tür A links 1 Tür B rechts Garderobennische rechts</p>	<p>B180 H223 T69</p> <p>35 182 72</p> <p>Basispreis:</p>	<p>je Tür in PG 1 je Tür in PG 2 je Tür in PG 3</p> <p>95 682 95 682</p>
<p>Passende Betten, Nachtschränke, Kommoden, Spiegel usw. finden Sie in den Programmen SONYO, SONYO+, AKARO und ALEGRO2.</p>		

Dämpfungsbeschläge	
<p>Dämpfungsbeschläge (2er-Set) für Schwebetüren zur Soft-Abstoppung der beiden Außentüren</p>	<p>N° 91 257 18</p> <p>EUR</p>
<p>Öffnungs- und Kollisionsdämpfung für alle 2-türigen Schränke zieht die Türen in Offen-Position und dämpft die Türen untereinander</p>	<p>N° 91 262 18</p> <p>EUR</p>

Zubehör	
<p>für Schwebetürenschränke mit Garderobennische</p>  <p>Kristallspiegel zur Selbstmontage auf schmaler Schrankseite neben Garderobennische</p>	<p>N° 99 014 00</p> <p>EUR</p>
<p>Der Kristallspiegel kann nicht in Verbindung mit Profilkranzen mit Passepartout eingesetzt werden.</p>	

Ausführung 2

Marcato2.2

Höhe 223 cm


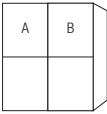
Schwebetürenschränke mit 40er-Wäschefach und Garderobennische - mit 3 waagerechten Sprossen

Die vielfältigen Farbausführungen entnehmen Sie bitte der „Programm-Übersicht Ausführung 2“.

Rückwände in Stärke 5 mm

- Preisgruppe PG 1: Dekore
- Preisgruppe PG 2: Kristallspiegel
- Preisgruppe PG 3: Gläser & Grauspiegel

Breite 200 cm - mit Garderobennische

Schwebetürenschränke		Höhe 223 cm		Aufpreise	
Nutztiefe 58 cm		Tiefe 51 cm	nur lieferbar in Tiefe 69 cm Tiefe 69 cm	Der Preis pro Artikel ergibt sich aus Basispreis + der Addition der Aufpreise:	
 <p>mit Garderobennische links</p> <p>2-türig 1 Tür A links 1 Tür B rechts Garderobennische links</p>	N°		<p>B200 H223 T69</p> <p>Türen sind auch spiegelbildlich montierbar</p> <p>35 202 52</p>	je Tür in PG 1	<p>95 683</p> <p>95 683</p>
EUR		Basispreis:	je Tür in PG 2	je Tür in PG 3	
 <p>mit Garderobennische rechts</p> <p>2-türig 1 Tür A links 1 Tür B rechts Garderobennische rechts</p>	N°		<p>B200 H223 T69</p> <p>35 202 72</p>	je Tür in PG 1	<p>95 683</p> <p>95 683</p>
EUR		Basispreis:	je Tür in PG 2	je Tür in PG 3	
<p>Passende Betten, Nachtschränke, Kommoden, Spiegel usw. finden Sie in den Programmen SONYO, SONYO+, AKARO und ALEGRO2.</p>					

Dämpfungsbeschläge		
<p>Dämpfungsbeschläge (2er-Set) für Schwebetüren zur Soft-Abstoppung der beiden Außentüren</p>	N°	91 257 18
EUR		
<p>Öffnungs- und Kollisionsdämpfung für alle 2-türigen Schränke zieht die Türen in Offen-Position und dämpft die Türen untereinander</p>	N°	91 262 18
EUR		

Zubehör		
für Schwebetürenschränke mit Garderobennische		
 <p>Kristallspiegel zur Selbstmontage auf schmaler Schrankseite neben Garderobennische</p>	N°	<p>B29 H179</p> <p>99 014 00</p>
EUR		

Der Kristallspiegel kann **nicht in Verbindung mit Profilkranzen mit Passepartout** eingesetzt werden.

Ausführung 2

Marcato2.2

Höhe 223 cm

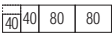
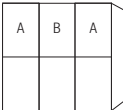
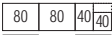
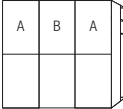
Schwebetürenschränke mit 40er-Wäschefach und Garderobennische - mit 3 waagerechten Sprossen

Die vielfältigen Farbausführungen entnehmen Sie bitte der „Programm-Übersicht Ausführung 2“.

Rückwände in Stärke 5 mm


- Preisgruppe PG 1: Dekore
- Preisgruppe PG 2: Kristallspiegel
- Preisgruppe PG 3: Gläser & Grauspiegel

Breite 240 cm - mit Garderobennische

Schwebetürenschränke		Höhe 223 cm		Aufpreise	
Nutztiefe 58 cm		Tiefe 51 cm	nur lieferbar in Tiefe 69 cm Tiefe 69 cm	Der Preis pro Artikel ergibt sich aus Basispreis + der Addition der Aufpreise:	
  mit Garderobennische links 3-türig 2 Türen A li+re 1 Tür B mittig Garderobennische links	N°		B240 H223 T69		
			35 242 52		
			Basispreis:	je Tür in PG 1	
				je Tür in PG 2	95 681
				je Tür in PG 3	95 681
	EUR				
  mit Garderobennische rechts 3-türig 2 Türen A li+re 1 Tür B mittig Garderobennische rechts	N°		B240 H223 T69		
			35 242 72		
			Basispreis:	je Tür in PG 1	
				je Tür in PG 2	95 681
				je Tür in PG 3	95 681
	EUR				

Passende Betten, Nachtschränke, Kommoden, Spiegel usw. finden Sie in den Programmen SONYO, SONYO+, AKARO und ALEGRO2.

Dämpfungsbeschläge		
Dämpfungsbeschläge (2er-Set) für Schwebetüren zur Soft-Abstoppung der beiden Außentüren	N°	91 257 18
	EUR	
Öffnungs-, Kollisions- und Mitteltürdämpfung für alle 3-türigen Schränke zieht die Türen in Offen-Position, dämpft die Türen untereinander und zentriert die Mitteltür beim Schließen	N°	91 263 18
	EUR	

Zubehör		
für Schwebetürenschränke mit Garderobennische		
	Kristallspiegel zur Selbstmontage auf schmaler Schrankseite neben Garderobennische	N° 99 014 00
		EUR

Der Kristallspiegel kann **nicht in Verbindung mit Profilkranzen mit Passepartout** eingesetzt werden.

Ausführung 2

Marcato2.2

Höhe 223 cm

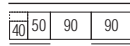
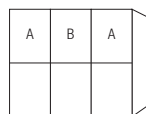
Schwebetürenschränke mit 40er-Wäschefach und Garderobennische - mit 3 waagerechten Sprossen

Die vielfältigen Farbausführungen entnehmen Sie bitte der „Programm-Übersicht Ausführung 2“.

Rückwände in Stärke 5 mm

Preisgruppe PG 1: Dekore
 Preisgruppe PG 2: Kristallspiegel
 Preisgruppe PG 3: Gläser & Grauspiegel

Breite 270 cm - mit Garderobennische

Schwebetürenschränke	Höhe 223 cm	Aufpreise
Nutztiefe 58 cm	Tiefe 51 cm	Der Preis pro Artikel ergibt sich aus Basispreis + der Addition der Aufpreise:
  mit Garderobennische links 3-türig 2 Türen A li+re 1 Tür B mittig Garderobennische links	nur lieferbar in Tiefe 69 cm Tiefe 69 cm	
	B270 H223 T69	
	35 272 52	
	Basispreis:	je Tür in PG 1 je Tür in PG 2 je Tür in PG 3
EUR		95 682 95 682
	B270 H223 T69	
	35 272 72	
	Basispreis:	je Tür in PG 1 je Tür in PG 2 je Tür in PG 3
EUR		95 682 95 682
Passende Betten, Nachtschränke, Kommoden, Spiegel usw. finden Sie in den Programmen SONYO, SONYO+, AKARO und ALEGRO2.		

Dämpfungsbeschläge	Zubehör
	für Schwebetürenschränke mit Garderobennische
	B29 H179
Dämpfungsbeschläge (2er-Set) für Schwebetüren	Kristallspiegel
zur Soft-Abstoppung der beiden Außentüren	zur Selbstmontage auf schmaler Schrankseite neben Garderobennische
N° 91 257 18	N° 99 014 00
EUR	EUR
Öffnungs-, Kollisions- und Mitteltürdämpfung für alle 3-türigen Schränke	Der Kristallspiegel kann nicht in Verbindung mit Profilkranzen mit Passepartout eingesetzt werden.
zieht die Türen in Offen-Position, dämpft die Türen untereinander und zentriert die Mitteltür beim Schließen	
N° 91 263 18	
EUR	

Ausführung 2

Marcato2.2

Höhe 223 cm




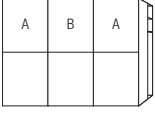
Schwebetürenschränke mit 40er-Wäschefach und Garderobennische - mit 3 waagerechten Sprossen

Die vielfältigen Farbausführungen entnehmen Sie bitte der „Programm-Übersicht Ausführung 2“.

Rückwände in Stärke 5 mm

- Preisgruppe PG 1: Dekore
- Preisgruppe PG 2: Kristallspiegel
- Preisgruppe PG 3: Gläser & Grauspiegel

Breite 300 cm - mit Garderobennische

Schwebetürenschränke	Höhe 223 cm	Aufpreise
Nutztiefe 58 cm	Tiefe 51 cm nur lieferbar in Tiefe 69 cm Tiefe 69 cm	Der Preis pro Artikel ergibt sich aus Basispreis + der Addition der Aufpreise:
  mit Garderobennische links 3-türig 2 Türen A li+re 1 Tür B mittig Garderobennische links	N° B300 H223 T69 35 302 52 Basispreis:	je Tür in PG 1 je Tür in PG 2 je Tür in PG 3 95 683 95 683
  mit Garderobennische rechts 3-türig 2 Türen A li+re 1 Tür B mittig Garderobennische rechts	N° B300 H223 T69 35 302 72 Basispreis:	je Tür in PG 1 je Tür in PG 2 je Tür in PG 3 95 683 95 683
Passende Betten, Nachtschränke, Kommoden, Spiegel usw. finden Sie in den Programmen SONYO, SONYO+, AKARO und ALEGRO2.		

Dämpfungsbeschläge	
Dämpfungsbeschläge (2er-Set) für Schwebetüren zur Soft-Abstoppung der beiden Außentüren	N° 91 257 18 EUR
Öffnungs-, Kollisions- und Mitteltürdämpfung für alle 3-türigen Schränke zieht die Türen in Offen-Position, dämpft die Türen untereinander und zentriert die Mitteltür beim Schließen	N° 91 263 18 EUR

Zubehör	
für Schwebetürenschränke mit Garderobennische	
 Kristallspiegel zur Selbstmontage auf schmaler Schrankseite neben Garderobennische	N° 99 014 00 EUR
Der Kristallspiegel kann nicht in Verbindung mit Profilkranzen mit Passepartout eingesetzt werden.	

Ausführung 2

Marcato2.2

Höhe 240 cm

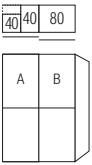
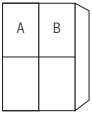

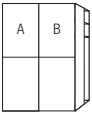
Schwebetürenschränke mit 40er-Wäschefach und Garderobennische - mit 3 waagerechten Sprossen

Die vielfältigen Farbausführungen entnehmen Sie bitte der „Programm-Übersicht Ausführung 2“.

Rückwände in Stärke 5 mm

- Preisgruppe PG 1: Dekore
- Preisgruppe PG 2: Kristallspiegel
- Preisgruppe PG 3: Gläser & Grauspiegel

Breite 160 cm - mit Garderobennische

Schwebetürenschränke	Höhe 240 cm	Aufpreise	
Nutztiefe 58 cm	nur lieferbar in Tiefe 69 cm	Der Preis pro Artikel ergibt sich aus Basispreis + der Addition der Aufpreise:	
	Tiefe 51 cm	Tiefe 69 cm	
  mit Garderobennische links 2-türig 1 Tür A links 1 Tür B rechts Garderobennische links	N°	B160 H240 T69 Türen sind auch spiegelbildlich montierbar 32 162 52 Basispreis:	je Tür in PG 1 je Tür in PG 2 je Tür in PG 3 95 681 95 681
  mit Garderobennische rechts 2-türig 1 Tür A links 1 Tür B rechts Garderobennische rechts	N°	B160 H240 T69 32 162 72 Basispreis:	je Tür in PG 1 je Tür in PG 2 je Tür in PG 3 95 681 95 681
Passende Betten, Nachtschränke, Kommoden, Spiegel usw. finden Sie in den Programmen SONYO, SONYO+, AKARO und ALEGRO2.			

Dämpfungsbeschläge	
Dämpfungsbeschläge (2er-Set) für Schwebetüren zur Soft-Abstoppung der beiden Außentüren	N° 91 257 18
Öffnungs- und Kollisionsdämpfung für alle 2-türigen Schränke zieht die Türen in Offen-Position und dämpft die Türen untereinander	N° 91 262 18

Zubehör	
für Schwebetürenschränke mit Garderobennische  Kristallspiegel zur Selbstmontage auf schmaler Schrankseite neben Garderobennische	N° 99 014 00 EUR B29 H179

Der Kristallspiegel kann **nicht in Verbindung mit Profilkranzen mit Passepartout** eingesetzt werden.

Ausführung 2

Marcato2.2

Höhe 240 cm

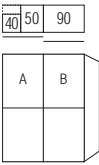
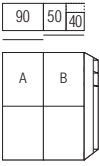
Schwebetürenschränke mit 40er-Wäschefach und Garderobennische - mit 3 waagerechten Sprossen

Die vielfältigen Farbausführungen entnehmen Sie bitte der „Programm-Übersicht Ausführung 2“.

Rückwände in Stärke 5 mm

- Preisgruppe PG 1: Dekore
- Preisgruppe PG 2: Kristallspiegel
- Preisgruppe PG 3: Gläser & Grauspiegel

Breite 180 cm - mit Garderobennische

Schwebetürenschränke	Höhe 240 cm		Aufpreise	
Nutztiefe 58 cm	Tiefe 51 cm	nur lieferbar in Tiefe 69 cm Tiefe 69 cm	Der Preis pro Artikel ergibt sich aus Basispreis + der Addition der Aufpreise:	
 <p>mit Garderobennische links</p> <p>2-türig 1 Tür A links 1 Tür B rechts Garderobennische links</p>	N°	<p>B180 H240 T69</p> <p>Türen sind auch spiegelbildlich montierbar</p> <p>32 182 52</p>	<p>Basispreis:</p> <p>je Tür in PG 1</p> <p>je Tür in PG 2</p> <p>je Tür in PG 3</p>	<p>95 682</p> <p>95 682</p>
 <p>mit Garderobennische rechts</p> <p>2-türig 1 Tür A links 1 Tür B rechts Garderobennische rechts</p>	N°	<p>B180 H240 T69</p> <p>32 182 72</p>	<p>Basispreis:</p> <p>je Tür in PG 1</p> <p>je Tür in PG 2</p> <p>je Tür in PG 3</p>	<p>95 682</p> <p>95 682</p>
<p>Passende Betten, Nachtschränke, Kommoden, Spiegel usw. finden Sie in den Programmen SONYO, SONYO+, AKARO und ALEGRO2.</p>				

Dämpfungsbeschläge		
<p>Dämpfungsbeschläge (2er-Set) für Schwebetüren</p> <p>zur Soft-Abstoppung der beiden Außentüren</p>	N°	91 257 18
<p>Öffnungs- und Kollisionsdämpfung für alle 2-türigen Schränke</p> <p>zieht die Türen in Offen-Position und dämpft die Türen untereinander</p>	N°	91 262 18

Zubehör		
für Schwebetürenschränke mit Garderobennische		
 <p>Kristallspiegel</p> <p>zur Selbstmontage auf schmaler Schrankseite neben Garderobennische</p>	N°	B29 H179 99 014 00
Der Kristallspiegel kann nicht in Verbindung mit Profilkranzen mit Passepartout eingesetzt werden.		

Ausführung 2

Marcato2.2

Höhe 240 cm

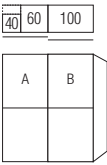
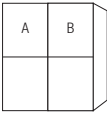
Schwebetürenschränke mit 40er-Wäschefach und Garderobennische - mit 3 waagerechten Sprossen

Die vielfältigen Farbausführungen entnehmen Sie bitte der „Programm-Übersicht Ausführung 2“.

Rückwände in Stärke 5 mm

- Preisgruppe PG 1: Dekore
- Preisgruppe PG 2: Kristallspiegel
- Preisgruppe PG 3: Gläser & Grauspiegel

Breite 200 cm - mit Garderobennische

Schwebetürenschränke	Höhe 240 cm	Aufpreise
Nutztiefe 58 cm	Tiefe 51 cm nur lieferbar in Tiefe 69 cm Tiefe 69 cm	Der Preis pro Artikel ergibt sich aus Basispreis + der Addition der Aufpreise:
 <p>mit Garderobennische links</p> <p>2-türig 1 Tür A links 1 Tür B rechts Garderobennische links</p>	<p>B200 H240 T69 Türen sind auch spiegelbildlich montierbar 32 202 52</p> <p>Basispreis:</p>	<p>je Tür in PG 1 je Tür in PG 2 je Tür in PG 3</p> <p>95 683 95 683</p>
 <p>mit Garderobennische rechts</p> <p>2-türig 1 Tür A links 1 Tür B rechts Garderobennische rechts</p>	<p>B200 H240 T69 32 202 72</p> <p>Basispreis:</p>	<p>je Tür in PG 1 je Tür in PG 2 je Tür in PG 3</p> <p>95 683 95 683</p>
<p>Passende Betten, Nachtschränke, Kommoden, Spiegel usw. finden Sie in den Programmen SONYO, SONYO+, AKARO und ALEGRO2.</p>		

Dämpfungsbeschläge	
<p>Dämpfungsbeschläge (2er-Set) für Schwebetüren zur Soft-Abstoppung der beiden Außentüren</p>	<p>N° 91 257 18</p> <p>EUR</p>
<p>Öffnungs- und Kollisionsdämpfung für alle 2-türigen Schränke zieht die Türen in Offen-Position und dämpft die Türen untereinander</p>	<p>N° 91 262 18</p> <p>EUR</p>

Zubehör	
<p>für Schwebetürenschränke mit Garderobennische</p>  <p>Kristallspiegel zur Selbstmontage auf schmaler Schrankseite neben Garderobennische</p>	<p>N° 99 014 00</p> <p>EUR</p>
<p>Der Kristallspiegel kann nicht in Verbindung mit Profilkranzen mit Passepartout eingesetzt werden.</p>	

Ausführung 2

Marcato2.2

Höhe 240 cm

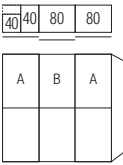
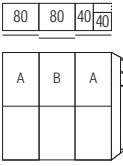
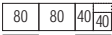
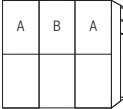
Schwebetürenschränke mit 40er-Wäschefach und Garderobennische - mit 3 waagerechten Sprossen

Die vielfältigen Farbausführungen entnehmen Sie bitte der „Programm-Übersicht Ausführung 2“.

Rückwände in Stärke 5 mm

- Preisgruppe PG 1: Dekore
- Preisgruppe PG 2: Kristallspiegel
- Preisgruppe PG 3: Gläser & Grauspiegel

Breite 240 cm - mit Garderobennische

Schwebetürenschränke	Höhe 240 cm	Aufpreise
Nutztiefe 58 cm	Tiefe 51 cm nur lieferbar in Tiefe 69 cm Tiefe 69 cm	Der Preis pro Artikel ergibt sich aus Basispreis + der Addition der Aufpreise:
  mit Garderobennische links 3-türig 2 Türen A li+re 1 Tür B mittig Garderobennische links	N° Basispreis:	B240 H240 T69 32 242 52 je Tür in PG 1 je Tür in PG 2 je Tür in PG 3 95 681 95 681
  mit Garderobennische rechts 3-türig 2 Türen A li+re 1 Tür B mittig Garderobennische rechts	N° Basispreis:	B240 H240 T69 32 242 72 je Tür in PG 1 je Tür in PG 2 je Tür in PG 3 95 681 95 681
Passende Betten, Nachtschränke, Kommoden, Spiegel usw. finden Sie in den Programmen SONYO, SONYO+, AKARO und ALEGRO2.		

Dämpfungsbeschläge	
Dämpfungsbeschläge (2er-Set) für Schwebetüren zur Soft-Abstoppung der beiden Außentüren	N° 91 257 18 EUR
Öffnungs-, Kollisions- und Mitteltürdämpfung für alle 3-türigen Schränke zieht die Türen in Offen-Position, dämpft die Türen untereinander und zentriert die Mitteltür beim Schließen	N° 91 263 18 EUR

Zubehör	
für Schwebetürenschränke mit Garderobennische	
 Kristallspiegel zur Selbstmontage auf schmaler Schrankseite neben Garderobennische	N° 99 014 00 EUR
Der Kristallspiegel kann nicht in Verbindung mit Profilkranzen mit Passepartout eingesetzt werden.	

Ausführung 2

Marcato2.2

Höhe 240 cm





Schwebetürenschränke mit 40er-Wäschefach und Garderobennische - mit 3 waagerechten Sprossen

Die vielfältigen Farbausführungen entnehmen Sie bitte der „Programm-Übersicht Ausführung 2“.

Rückwände in Stärke 5 mm

- Preisgruppe PG 1: Dekore
- Preisgruppe PG 2: Kristallspiegel
- Preisgruppe PG 3: Gläser & Grauspiegel

Breite 270 cm - mit Garderobennische

Schwebetürenschränke	Höhe 240 cm	Aufpreise
Nutztiefe 58 cm   mit Garderobennische links 3-türig 2 Türen A li+re 1 Tür B mittig Garderobennische links	Tiefe 51 cm nur lieferbar in Tiefe 69 cm Tiefe 69 cm B270 H240 T69 32 272 52 Basispreis:	Der Preis pro Artikel ergibt sich aus Basispreis + der Addition der Aufpreise: je Tür in PG 1 je Tür in PG 2 je Tür in PG 3 95 682 95 682
  mit Garderobennische rechts 3-türig 2 Türen A li+re 1 Tür B mittig Garderobennische rechts	B270 H240 T69 32 272 72 Basispreis:	je Tür in PG 1 je Tür in PG 2 je Tür in PG 3 95 682 95 682

Passende Betten, Nachtschränke, Kommoden, Spiegel usw. finden Sie in den Programmen SONYO, SONYO+, AKARO und ALEGRO2.

Dämpfungsbeschläge	
Dämpfungsbeschläge (2er-Set) für Schwebetüren zur Soft-Abstoppung der beiden Außentüren	N° 91 257 18 EUR
Öffnungs-, Kollisions- und Mitteltürdämpfung für alle 3-türigen Schränke zieht die Türen in Offen-Position, dämpft die Türen untereinander und zentriert die Mitteltür beim Schließen	N° 91 263 18 EUR

Zubehör	
für Schwebetürenschränke mit Garderobennische  Kristallspiegel zur Selbstmontage auf schmaler Schrankseite neben Garderobennische	N° 99 014 00 EUR

Der Kristallspiegel kann **nicht in Verbindung mit Profilkranzen mit Passepartout** eingesetzt werden.

Ausführung 2

Marcato2.2

Höhe 240 cm




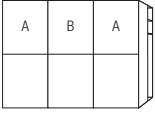
Schwebetürenschränke mit 40er-Wäschefach und Garderobennische - mit 3 waagerechten Sprossen

Die vielfältigen Farbausführungen entnehmen Sie bitte der „Programm-Übersicht Ausführung 2“.

Rückwände in Stärke 5 mm


- Preisgruppe PG 1: Dekore
- Preisgruppe PG 2: Kristallspiegel
- Preisgruppe PG 3: Gläser & Grauspiegel

Breite 300 cm - mit Garderobennische

Schwebetürenschränke		Höhe 240 cm		Aufpreise	
Nutztiefe 58 cm		Tiefe 51 cm	nur lieferbar in Tiefe 69 cm Tiefe 69 cm	Der Preis pro Artikel ergibt sich aus Basispreis + der Addition der Aufpreise:	
  mit Garderobennische links 3-türig 2 Türen A li+re 1 Tür B mittig Garderobennische links	N°		B300 H240 T69 32 302 52	je Tür in PG 1 je Tür in PG 2 je Tür in PG 3	95 683 95 683
EUR			Basispreis:		
  mit Garderobennische rechts 3-türig 2 Türen A li+re 1 Tür B mittig Garderobennische rechts	N°		B300 H240 T69 32 302 72	je Tür in PG 1 je Tür in PG 2 je Tür in PG 3	95 683 95 683
EUR			Basispreis:		

Passende Betten, Nachtschränke, Kommoden, Spiegel usw. finden Sie in den Programmen SONYO, SONYO+, AKARO und ALEGRO2.

Dämpfungsbeschläge		
Dämpfungsbeschläge (2er-Set) für Schwebetüren zur Soft-Abstoppung der beiden Außentüren	N°	91 257 18
EUR		
Öffnungs-, Kollisions- und Mitteltürdämpfung für alle 3-türigen Schränke zieht die Türen in Offen-Position, dämpft die Türen untereinander und zentriert die Mitteltür beim Schließen	N°	91 263 18
EUR		

Zubehör		
für Schwebetürenschränke mit Garderobennische		
 Kristallspiegel zur Selbstmontage auf schmaler Schrankseite neben Garderobennische	N°	B29 H179 99 014 00
EUR		

Der Kristallspiegel kann **nicht in Verbindung mit Profilkranzen mit Passepartout** eingesetzt werden.

Ausführung 3

Schwebetürenschränke mit 40er-Wäschefach und Garderobennische - mit 4 waagerechten Sprossen

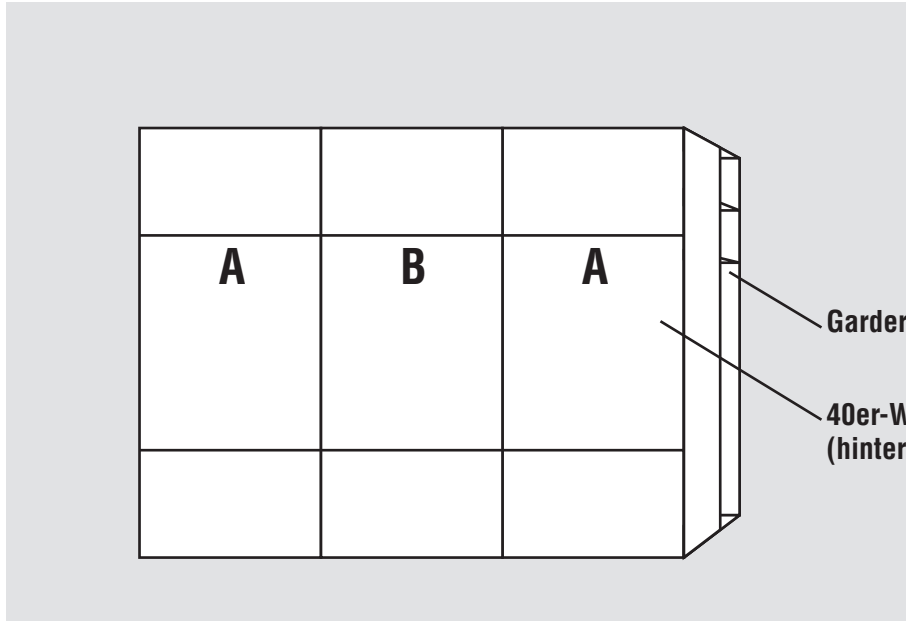
Schwebetürenschränke

Höhe: 223/240 cm
 Tiefe: 69 cm
 Breite: 160-300 cm


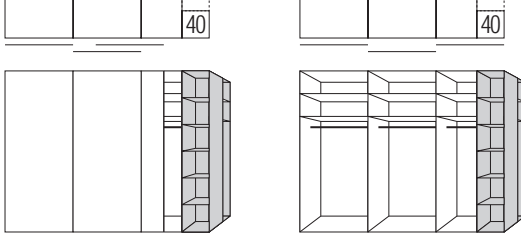
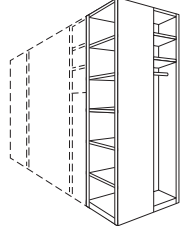
Korpussenfarbe Birke-Nachbildung bzw. Leinenoptik Twist

Rückwände in Stärke 5 mm

Schrank-Innenausstattung und Beleuchtungen im Programm ZUBEHÖR



Innenausstattung je Schrankelement
 Höhe 223/240 cm:
 2 Fachböden
 1 Kleiderstange

1.+2. Farbe der Türen A und B Farbe der Türen B wählen:	3. Korpustfarbe und Farbe der Garderobennische wählen:	5. Griffleisten- und Türsprossenfarbe wählen:
<p>Preisgruppe PG 1 - Dekore</p> <p>P9 Polarweiß P1 Perla S9 Seidengrau Y1 Terra L1 Basalt Q9 Jackson-Eiche-Nachbildung M1 Sonoma-Eiche-Nachbildung B1 Platin-Eiche-Nachbildung K1 Artisan-Eiche-Nachbildung U9 Riviera-Eiche-Nachbildung E9 Silbergrau-Eiche-Nachbildung A1 Macadamia-Nussbaum-Nachbildung</p>	<p>P9 Polarweiß P1 Perla S9 Seidengrau Y1 Terra L1 Basalt Q9 Jackson-Eiche-Nachbildung M1 Sonoma-Eiche-Nachbildung B1 Platin-Eiche-Nachbildung K1 Artisan-Eiche-Nachbildung U9 Riviera-Eiche-Nachbildung E9 Silbergrau-Eiche-Nachbildung A1 Macadamia-Nussbaum-Nachbildung</p>	<p>301 alu-matt 322 Edelstahl 324 schwarz</p> <p>Griffleiste Ausführung 176</p> 
<p>Preisgruppe PG 2 - Kristallspiegel</p> <p>G79 Kristallspiegel</p> <p>Preisgruppe PG 3 - Gläser glänzend & Grauspiegel</p> <p>G28 Weißglas G30 Perlaglas G71 Seidengrauglas G76 Terraglas G98 Basaltglas G57 Grauspiegel</p>	<p>4. Korpussenfarbe wählen:</p> <p>Z1 Birke-Nachbildung X1 Leinenoptik Twist</p>	
	 <p>Grundausrüstung des 40er-Wäschefaches 5 x Fachboden Br. 38 cm, Tiefe 34 cm, Stärke 22 mm</p> <p>Grundausrüstung der Garderobennische 2 x Fachboden Br. 22 cm, Tiefe 38 cm, Stärke 16 mm 1 x Kleiderstange, Länge 22 cm</p>	

Ausführung 3

Marcato2.3

Höhe 223 cm


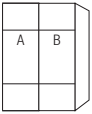

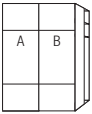
Schwebetürenschränke mit 40er-Wäschefach und Garderobennische - mit 4 waagerechten Sprossen

Die vielfältigen Farbausführungen entnehmen Sie bitte der „Programm-Übersicht Ausführung 3“.

Rückwände in Stärke 5 mm

- Preisgruppe PG 1: Dekore
- Preisgruppe PG 2: Kristallspiegel
- Preisgruppe PG 3: Gläser & Grauspiegel

Breite 160 cm - mit Garderobennische

Schwebetürenschränke	Höhe 223 cm	Aufpreise	
Nutztiefe 58 cm	nur lieferbar in Tiefe 69 cm	Der Preis pro Artikel ergibt sich aus Basispreis + der Addition der Aufpreise:	
	Tiefe 51 cm	Tiefe 69 cm	
  mit Garderobennische links 2-türig 1 Tür A links 1 Tür B rechts Garderobennische links	N°	B160 H223 T69 Türen sind auch spiegelbildlich montierbar 35 162 53 Basispreis:	je Tür in PG 1 je Tür in PG 2 je Tür in PG 3 95 681 95 681
EUR			
  mit Garderobennische rechts 2-türig 1 Tür A links 1 Tür B rechts Garderobennische rechts	N°	B160 H223 T69 35 162 73 Basispreis:	je Tür in PG 1 je Tür in PG 2 je Tür in PG 3 95 681 95 681
EUR			
Passende Betten, Nachtschränke, Kommoden, Spiegel usw. finden Sie in den Programmen SONYO, SONYO+, AKARO und ALEGRO2.			

Dämpfungsbeschläge	
Dämpfungsbeschläge (2er-Set) für Schwebetüren zur Soft-Abstoppung der beiden Außentüren	N° 91 257 18
EUR	
Öffnungs- und Kollisionsdämpfung für alle 2-türigen Schränke zieht die Türen in Offen-Position und dämpft die Türen untereinander	N° 91 262 18
EUR	

Zubehör	
für Schwebetürenschränke mit Garderobennische	
 Kristallspiegel zur Selbstmontage auf schmaler Schrankseite neben Garderobennische	N° 99 014 00 EUR
B29 H179	
Der Kristallspiegel kann nicht in Verbindung mit Profilkranzen mit Passepartout eingesetzt werden.	

Ausführung 3

Marcato2.3

Höhe 223 cm

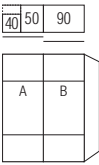
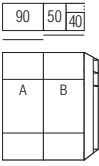
Schwebetürenschränke mit 40er-Wäschefach und Garderobennische - mit 4 waagerechten Sprossen

Die vielfältigen Farbausführungen entnehmen Sie bitte der „Programm-Übersicht Ausführung 3“.

Rückwände in Stärke 5 mm

- Preisgruppe PG 1: Dekore
- Preisgruppe PG 2: Kristallspiegel
- Preisgruppe PG 3: Gläser & Grauspiegel

Breite 180 cm - mit Garderobennische

Schwebetürenschränke		Höhe 223 cm		Aufpreise	
Nutztiefe 58 cm		Tiefe 51 cm	nur lieferbar in Tiefe 69 cm Tiefe 69 cm	Der Preis pro Artikel ergibt sich aus Basispreis + der Addition der Aufpreise:	
 <p>mit Garderobennische links</p> <p>2-türig 1 Tür A links 1 Tür B rechts Garderobennische links</p>	N°		<p>B180 H223 T69</p> <p>Türen sind auch spiegelbildlich montierbar</p> <p>35 182 53</p>	je Tür in PG 1	<p>95 682</p> <p>95 682</p>
EUR		Basispreis:	je Tür in PG 2		
 <p>mit Garderobennische rechts</p> <p>2-türig 1 Tür A links 1 Tür B rechts Garderobennische rechts</p>	N°		<p>B180 H223 T69</p> <p>35 182 73</p>	je Tür in PG 1	<p>95 682</p> <p>95 682</p>
EUR		Basispreis:	je Tür in PG 2		
				je Tür in PG 3	

Passende Betten, Nachtschränke, Kommoden, Spiegel usw. finden Sie in den Programmen SONYO, SONYO+, AKARO und ALEGRO2.

Dämpfungsbeschläge		
<p>Dämpfungsbeschläge (2er-Set) für Schwebetüren zur Soft-Abstoppung der beiden Außentüren</p>	N°	91 257 18
EUR		
<p>Öffnungs- und Kollisionsdämpfung für alle 2-türigen Schränke zieht die Türen in Offen-Position und dämpft die Türen untereinander</p>	N°	91 262 18
EUR		

Zubehör		
für Schwebetürenschränke mit Garderobennische		
 <p>Kristallspiegel zur Selbstmontage auf schmaler Schrankseite neben Garderobennische</p>	N°	<p>B29 H179</p> <p>99 014 00</p>
EUR		

Der Kristallspiegel kann **nicht in Verbindung mit Profilkranzen mit Passepartout** eingesetzt werden.

Marcato2.3

Ausführung 3

Höhe 223 cm

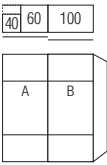
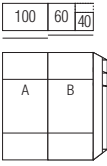
Schwebetürenschränke mit 40er-Wäschefach und Garderobennische - mit 4 waagerechten Sprossen

Die vielfältigen Farbausführungen entnehmen Sie bitte der „Programm-Übersicht Ausführung 3“.

Rückwände in Stärke 5 mm

- Preisgruppe PG 1: Dekore
- Preisgruppe PG 2: Kristallspiegel
- Preisgruppe PG 3: Gläser & Grauspiegel

Breite 200 cm - mit Garderobennische

Schwebetürenschränke		Höhe 223 cm		Aufpreise	
Nutztiefe 58 cm		Tiefe 51 cm	nur lieferbar in Tiefe 69 cm Tiefe 69 cm	Der Preis pro Artikel ergibt sich aus Basispreis + der Addition der Aufpreise:	
 <p>mit Garderobennische links</p> <p>2-türig 1 Tür A links 1 Tür B rechts Garderobennische links</p>	N°		B200 H223 T69 Türen sind auch spiegelbildlich montierbar 35 202 53	je Tür in PG 1 je Tür in PG 2 je Tür in PG 3	95 683 95 683
EUR			Basispreis:		
 <p>mit Garderobennische rechts</p> <p>2-türig 1 Tür A links 1 Tür B rechts Garderobennische rechts</p>	N°		B200 H223 T69 35 202 73	je Tür in PG 1 je Tür in PG 2 je Tür in PG 3	95 683 95 683
EUR			Basispreis:		

Passende Betten, Nachtschränke, Kommoden, Spiegel usw. finden Sie in den Programmen SONYO, SONYO+, AKARO und ALEGRO2.

Dämpfungsbeschläge		
Dämpfungsbeschläge (2er-Set) für Schwebetüren zur Soft-Abstoppung der beiden Außentüren	N°	91 257 18
EUR		
Öffnungs- und Kollisionsdämpfung für alle 2-türigen Schränke zieht die Türen in Offen-Position und dämpft die Türen untereinander	N°	91 262 18
EUR		

Zubehör		
für Schwebetürenschränke mit Garderobennische		
 Kristallspiegel zur Selbstmontage auf schmaler Schrankseite neben Garderobennische	N°	B29 H179 99 014 00
EUR		

Der Kristallspiegel kann **nicht in Verbindung mit Profilkranzen mit Passepartout** eingesetzt werden.

Ausführung 3

Marcato2.3

Höhe 223 cm

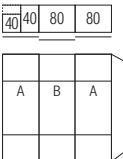
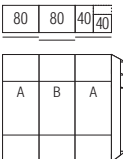
Schwebetürenschränke mit 40er-Wäschefach und Garderobennische - mit 4 waagerechten Sprossen


Die vielfältigen Farbausführungen entnehmen Sie bitte der „Programm-Übersicht Ausführung 3“.

Rückwände in Stärke 5 mm

Preisgruppe PG 1: Dekore
 Preisgruppe PG 2: Kristallspiegel
 Preisgruppe PG 3: Gläser & Grauspiegel

Breite 240 cm - mit Garderobennische

Schwebetürenschränke	Höhe 223 cm	Aufpreise
Nutztiefe 58 cm	Tiefe 51 cm nur lieferbar in Tiefe 69 cm Tiefe 69 cm	Der Preis pro Artikel ergibt sich aus Basispreis + der Addition der Aufpreise:
 <p>mit Garderobennische links</p> <p>3-türig 2 Türen A li+re 1 Tür B mittig Garderobennische links</p>	<p>B240 H223 T69</p> <p>35 242 53</p> <p>Basispreis:</p>	<p>je Tür in PG 1 je Tür in PG 2 je Tür in PG 3</p> <p>95 681 95 681</p>
 <p>mit Garderobennische rechts</p> <p>3-türig 2 Türen A li+re 1 Tür B mittig Garderobennische rechts</p>	<p>B240 H223 T69</p> <p>35 242 73</p> <p>Basispreis:</p>	<p>je Tür in PG 1 je Tür in PG 2 je Tür in PG 3</p> <p>95 681 95 681</p>
Passende Betten, Nachtschränke, Kommoden, Spiegel usw. finden Sie in den Programmen SONYO, SONYO+, AKARO und ALEGRO2.		

Dämpfungsbeschläge	Zubehör
Dämpfungsbeschläge (2er-Set) für Schwebetüren zur Soft-Abstoppung der beiden Außentüren	für Schwebetürenschränke mit Garderobennische
N° 91 257 18	 Kristallspiegel zur Selbstmontage auf schmaler Schrankseite neben Garderobennische
EUR	N° 99 014 00 EUR
Öffnungs-, Kollisions- und Mitteltürdämpfung für alle 3-türigen Schränke zieht die Türen in Offen-Position, dämpft die Türen untereinander und zentriert die Mitteltür beim Schließen	Der Kristallspiegel kann nicht in Verbindung mit Profilkranzen mit Passepartout eingesetzt werden.
N° 91 263 18	
EUR	

Ausführung 3

Marcato2.3

Höhe 223 cm


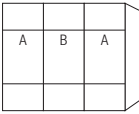
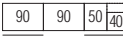
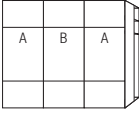
Schwebetürenschränke mit 40er-Wäschefach und Garderobennische - mit 4 waagerechten Sprossen

Die vielfältigen Farbausführungen entnehmen Sie bitte der „Programm-Übersicht Ausführung 3“.

Rückwände in Stärke 5 mm

- Preisgruppe PG 1: Dekore
- Preisgruppe PG 2: Kristallspiegel
- Preisgruppe PG 3: Gläser & Grauspiegel

Breite 270 cm - mit Garderobennische

Schwebetürenschränke	Höhe 223 cm	Aufpreise
Nutztiefe 58 cm   mit Garderobennische links 3-türig 2 Türen A li+re 1 Tür B mittig Garderobennische links	Tiefe 51 cm nur lieferbar in Tiefe 69 cm Tiefe 69 cm B270 H223 T69 N° 35 272 53 Basispreis:	Der Preis pro Artikel ergibt sich aus Basispreis + der Addition der Aufpreise: je Tür in PG 1 je Tür in PG 2 je Tür in PG 3 95 682 95 682
  mit Garderobennische rechts 3-türig 2 Türen A li+re 1 Tür B mittig Garderobennische rechts	Tiefe 69 cm B270 H223 T69 N° 35 272 73 Basispreis:	je Tür in PG 1 je Tür in PG 2 je Tür in PG 3 95 682 95 682

Passende Betten, Nachtschränke, Kommoden, Spiegel usw. finden Sie in den Programmen SONYO, SONYO+, AKARO und ALEGRO2.

Dämpfungsbeschläge	
Dämpfungsbeschläge (2er-Set) für Schwebetüren zur Soft-Abstoppung der beiden Außentüren	N° 91 257 18 EUR
Öffnungs-, Kollisions- und Mitteltürdämpfung für alle 3-türigen Schränke zieht die Türen in Offen-Position, dämpft die Türen untereinander und zentriert die Mitteltür beim Schließen	N° 91 263 18 EUR

Zubehör	
für Schwebetürenschränke mit Garderobennische  Kristallspiegel zur Selbstmontage auf schmaler Schrankseite neben Garderobennische	N° 99 014 00 EUR

Der Kristallspiegel kann **nicht in Verbindung mit Profilkranzen mit Passepartout** eingesetzt werden.

Ausführung 3

Marcato2.3

Höhe 223 cm


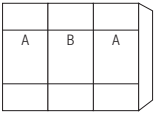

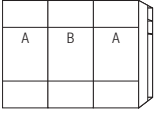
Schwebetürenschränke mit 40er-Wäschefach und Garderobennische - mit 4 waagerechten Sprossen

Die vielfältigen Farbausführungen entnehmen Sie bitte der „Programm-Übersicht Ausführung 3“.

Rückwände in Stärke 5 mm

- Preisgruppe PG 1: Dekore
- Preisgruppe PG 2: Kristallspiegel
- Preisgruppe PG 3: Gläser & Grauspiegel

Breite 300 cm - mit Garderobennische

Schwebetürenschränke	Höhe 223 cm	Aufpreise
Nutztiefe 58 cm   mit Garderobennische links 3-türig 2 Türen A li+re 1 Tür B mittig Garderobennische links	Tiefe 51 cm nur lieferbar in Tiefe 69 cm Tiefe 69 cm	Der Preis pro Artikel ergibt sich aus Basispreis + der Addition der Aufpreise:
N°	B300 H223 T69	
EUR	35 302 53	je Tür in PG 1 je Tür in PG 2 je Tür in PG 3 95 683 95 683
  mit Garderobennische rechts 3-türig 2 Türen A li+re 1 Tür B mittig Garderobennische rechts		
N°	B300 H223 T69	
EUR	35 302 73	je Tür in PG 1 je Tür in PG 2 je Tür in PG 3 95 683 95 683
Passende Betten, Nachtschränke, Kommoden, Spiegel usw. finden Sie in den Programmen SONYO, SONYO+, AKARO und ALEGRO2.		

Dämpfungsbeschläge	
Dämpfungsbeschläge (2er-Set) für Schwebetüren zur Soft-Abstoppung der beiden Außentüren	N° 91 257 18 EUR
Öffnungs-, Kollisions- und Mitteltürdämpfung für alle 3-türigen Schränke zieht die Türen in Offen-Position, dämpft die Türen untereinander und zentriert die Mitteltür beim Schließen	N° 91 263 18 EUR

Zubehör	
für Schwebetürenschränke mit Garderobennische	
 Kristallspiegel zur Selbstmontage auf schmaler Schrankseite neben Garderobennische	N° 99 014 00 EUR
Der Kristallspiegel kann nicht in Verbindung mit Profilkranzen mit Passepartout eingesetzt werden.	

Ausführung 3

Marcato2.3

Höhe 240 cm


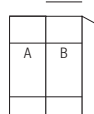

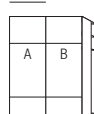
Schwebetürenschränke mit 40er-Wäschefach und Garderobennische - mit 4 waagerechten Sprossen

Die vielfältigen Farbausführungen entnehmen Sie bitte der „Programm-Übersicht Ausführung 3“.

Rückwände in Stärke 5 mm

Preisgruppe PG 1: Dekore
 Preisgruppe PG 2: Kristallspiegel
 Preisgruppe PG 3: Gläser & Grauspiegel

Breite 160 cm - mit Garderobennische

Schwebetürenschränke	Höhe 240 cm	Aufpreise
Nutztiefe 58 cm	Tiefe 51 cm	Der Preis pro Artikel ergibt sich aus Basispreis + der Addition der Aufpreise:
	nur lieferbar in Tiefe 69 cm Tiefe 69 cm	
	B160 H240 T69 Türen sind auch spiegelbildlich montierbar	
N°	32 162 53	
mit Garderobennische links		
2-türig 1 Tür A links 1 Tür B rechts Garderobennische links		
EUR	Basispreis:	je Tür in PG 1 je Tür in PG 2 je Tür in PG 3
		95 681 95 681
	B160 H240 T69	
	32 162 73	
N°		
mit Garderobennische rechts		
2-türig 1 Tür A links 1 Tür B rechts Garderobennische rechts		
EUR	Basispreis:	je Tür in PG 1 je Tür in PG 2 je Tür in PG 3
		95 681 95 681
Passende Betten, Nachtschränke, Kommoden, Spiegel usw. finden Sie in den Programmen SONYO, SONYO+, AKARO und ALEGRO2.		

Dämpfungsbeschläge	Zubehör
Dämpfungsbeschläge (2er-Set) für Schwebetüren zur Soft-Abstoppung der beiden Außentüren	für Schwebetürenschränke mit Garderobennische
N°	B29 H179
91 257 18	Kristallspiegel zur Selbstmontage auf schmaler Schrankseite neben Garderobennische
EUR	N°
	99 014 00
	EUR
Öffnungs- und Kollisionsdämpfung für alle 2-türigen Schränke zieht die Türen in Offen-Position und dämpft die Türen untereinander	Der Kristallspiegel kann nicht in Verbindung mit Profilkranzen mit Passepartout eingesetzt werden.
N°	
91 262 18	
EUR	

Marcato2.3

Ausführung 3

Höhe 240 cm

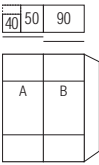
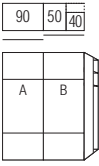
Schwebetürenschränke mit 40er-Wäschefach und Garderobennische - mit 4 waagerechten Sprossen

Die vielfältigen Farbausführungen entnehmen Sie bitte der „Programm-Übersicht Ausführung 3“.

Rückwände in Stärke 5 mm

- Preisgruppe PG 1: Dekore
- Preisgruppe PG 2: Kristallspiegel
- Preisgruppe PG 3: Gläser & Grauspiegel

Breite 180 cm - mit Garderobennische

Schwebetürenschränke		Höhe 240 cm		Aufpreise	
Nutztiefe 58 cm		Tiefe 51 cm	nur lieferbar in Tiefe 69 cm Tiefe 69 cm	Der Preis pro Artikel ergibt sich aus Basispreis + der Addition der Aufpreise:	
 <p>mit Garderobennische links</p> <p>2-türig 1 Tür A links 1 Tür B rechts Garderobennische links</p>	N°		B180 H240 T69 Türen sind auch spiegelbildlich montierbar 32 182 53	je Tür in PG 1 je Tür in PG 2 je Tür in PG 3	95 682 95 682
EUR			Basispreis:		
 <p>mit Garderobennische rechts</p> <p>2-türig 1 Tür A links 1 Tür B rechts Garderobennische rechts</p>	N°		B180 H240 T69 32 182 73	je Tür in PG 1 je Tür in PG 2 je Tür in PG 3	95 682 95 682
EUR			Basispreis:		

Passende Betten, Nachtschränke, Kommoden, Spiegel usw. finden Sie in den Programmen SONYO, SONYO+, AKARO und ALEGRO2.

Dämpfungsbeschläge		
Dämpfungsbeschläge (2er-Set) für Schwebetüren zur Soft-Abstoppung der beiden Außentüren	N°	91 257 18
EUR		
Öffnungs- und Kollisionsdämpfung für alle 2-türigen Schränke zieht die Türen in Offen-Position und dämpft die Türen untereinander	N°	91 262 18
EUR		

Zubehör		
für Schwebetürenschränke mit Garderobennische		
 Kristallspiegel zur Selbstmontage auf schmaler Schrankseite neben Garderobennische	N°	B29 H179 99 014 00
EUR		

Der Kristallspiegel kann **nicht in Verbindung mit Profilkranzen mit Passepartout** eingesetzt werden.

Marcato2.3

Ausführung 3

Höhe 240 cm


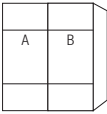

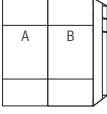
Schwebetürenschränke mit 40er-Wäschefach und Garderobennische - mit 4 waagerechten Sprossen

Die vielfältigen Farbausführungen entnehmen Sie bitte der „Programm-Übersicht Ausführung 3“.

Rückwände in Stärke 5 mm

- Preisgruppe PG 1: Dekore
- Preisgruppe PG 2: Kristallspiegel
- Preisgruppe PG 3: Gläser & Grauspiegel

Breite 200 cm - mit Garderobennische

Schwebetürenschränke		Höhe 240 cm		Aufpreise	
Nutztiefe 58 cm		Tiefe 51 cm	nur lieferbar in Tiefe 69 cm Tiefe 69 cm	Der Preis pro Artikel ergibt sich aus Basispreis + der Addition der Aufpreise:	
  mit Garderobennische links 2-türig 1 Tür A links 1 Tür B rechts Garderobennische links	N°		B200 H240 T69 Türen sind auch spiegelbildlich montierbar 32 202 53	je Tür in PG 1	95 683 95 683
EUR		Basispreis:	je Tür in PG 2		
  mit Garderobennische rechts 2-türig 1 Tür A links 1 Tür B rechts Garderobennische rechts	N°		B200 H240 T69 32 202 73	je Tür in PG 1	95 683 95 683
EUR		Basispreis:	je Tür in PG 2		
				je Tür in PG 3	
Passende Betten, Nachtschränke, Kommoden, Spiegel usw. finden Sie in den Programmen SONYO, SONYO+, AKARO und ALEGRO2.					

Dämpfungsbeschläge		
Dämpfungsbeschläge (2er-Set) für Schwebetüren zur Soft-Abstoppung der beiden Außentüren	N°	91 257 18
EUR		
Öffnungs- und Kollisionsdämpfung für alle 2-türigen Schränke zieht die Türen in Offen-Position und dämpft die Türen untereinander	N°	91 262 18
EUR		

Zubehör		
für Schwebetürenschränke mit Garderobennische		
 Kristallspiegel zur Selbstmontage auf schmaler Schrankseite neben Garderobennische	N°	B29 H179 99 014 00
EUR		

Der Kristallspiegel kann **nicht in Verbindung mit Profilkranzen mit Passepartout** eingesetzt werden.

Ausführung 3

Marcato2.3

Höhe 240 cm

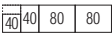
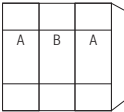
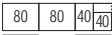
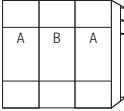
Schwebetürenschränke mit 40er-Wäschefach und Garderobennische - mit 4 waagerechten Sprossen

Die vielfältigen Farbausführungen entnehmen Sie bitte der „Programm-Übersicht Ausführung 3“.

Rückwände in Stärke 5 mm

- Preisgruppe PG 1: Dekore
- Preisgruppe PG 2: Kristallspiegel
- Preisgruppe PG 3: Gläser & Grauspiegel

Breite 240 cm - mit Garderobennische

Schwebetürenschränke	Höhe 240 cm	Aufpreise
Nutztiefe 58 cm	Tiefe 51 cm nur lieferbar in Tiefe 69 cm Tiefe 69 cm	Der Preis pro Artikel ergibt sich aus Basispreis + der Addition der Aufpreise:
  mit Garderobennische links 3-türig 2 Türen A li+re 1 Tür B mittig Garderobennische links	N° Basispreis:	B240 H240 T69 32 242 53 je Tür in PG 1 je Tür in PG 2 je Tür in PG 3 95 681 95 681
  mit Garderobennische rechts 3-türig 2 Türen A li+re 1 Tür B mittig Garderobennische rechts	N° Basispreis:	B240 H240 T69 32 242 73 je Tür in PG 1 je Tür in PG 2 je Tür in PG 3 95 681 95 681
Passende Betten, Nachtschränke, Kommoden, Spiegel usw. finden Sie in den Programmen SONYO, SONYO+, AKARO und ALEGRO2.		

Dämpfungsbeschläge	
Dämpfungsbeschläge (2er-Set) für Schwebetüren zur Soft-Abstoppung der beiden Außentüren	N° 91 257 18 EUR
Öffnungs-, Kollisions- und Mitteltürdämpfung für alle 3-türigen Schränke zieht die Türen in Offen-Position, dämpft die Türen untereinander und zentriert die Mitteltür beim Schließen	N° 91 263 18 EUR

Zubehör	
für Schwebetürenschränke mit Garderobennische	
 Kristallspiegel zur Selbstmontage auf schmaler Schrankseite neben Garderobennische	N° 99 014 00 EUR
Der Kristallspiegel kann nicht in Verbindung mit Profilkranzen mit Passepartout eingesetzt werden.	

Ausführung 3

Marcato2.3

Höhe 240 cm

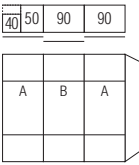
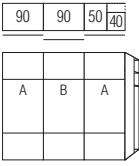
Schwebetürenschränke mit 40er-Wäschefach und Garderobennische - mit 4 waagerechten Sprossen

Die vielfältigen Farbausführungen entnehmen Sie bitte der „Programm-Übersicht Ausführung 3“.

Rückwände in Stärke 5 mm

- Preisgruppe PG 1: Dekore
- Preisgruppe PG 2: Kristallspiegel
- Preisgruppe PG 3: Gläser & Grauspiegel

Breite 270 cm - mit Garderobennische

Schwebetürenschränke		Höhe 240 cm		Aufpreise	
Nutztiefe 58 cm		Tiefe 51 cm	nur lieferbar in Tiefe 69 cm Tiefe 69 cm	Der Preis pro Artikel ergibt sich aus Basispreis + der Addition der Aufpreise:	
 <p>mit Garderobennische links</p> <p>3-türig 2 Türen A li+re 1 Tür B mittig Garderobennische links</p>	N°		<p>B270 H240 T69</p> <p>Türen sind auch spiegelbildlich montierbar</p> <p>32 272 53</p>	je Tür in PG 1	95 682
EUR		Basispreis:	je Tür in PG 2	95 682	
 <p>mit Garderobennische rechts</p> <p>3-türig 2 Türen A li+re 1 Tür B mittig Garderobennische rechts</p>	N°		<p>B270 H240 T69</p> <p>32 272 73</p>	je Tür in PG 1	95 682
EUR		Basispreis:	je Tür in PG 2	95 682	
				je Tür in PG 3	95 682
<p>Passende Betten, Nachtschränke, Kommoden, Spiegel usw. finden Sie in den Programmen SONYO, SONYO+, AKARO und ALEGRO2.</p>					

Dämpfungsbeschläge		
<p>Dämpfungsbeschläge (2er-Set) für Schwebetüren</p> <p>zur Soft-Abstoppung der beiden Außentüren</p>	N°	91 257 18
EUR		
<p>Öffnungs-, Kollisions- und Mitteltürdämpfung für alle 3-türigen Schränke</p> <p>zieht die Türen in Offen-Position, dämpft die Türen untereinander und zentriert die Mitteltür beim Schließen</p>	N°	91 263 18
EUR		

Zubehör		
für Schwebetürenschränke mit Garderobennische		
 <p>Kristallspiegel zur Selbstmontage auf schmaler Schrankseite neben Garderobennische</p>	N°	B29 H179 99 014 00
EUR		

Der Kristallspiegel kann **nicht in Verbindung mit Profilkranzen mit Passepartout** eingesetzt werden.

Ausführung 3

Marcato2.3

Höhe 240 cm


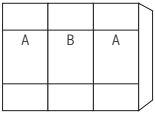

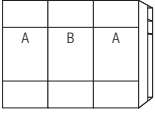
Schwebetürenschränke mit 40er-Wäschefach und Garderobennische - mit 4 waagerechten Sprossen

Die vielfältigen Farbausführungen entnehmen Sie bitte der „Programm-Übersicht Ausführung 3“.

Rückwände in Stärke 5 mm


- Preisgruppe PG 1: Dekore
- Preisgruppe PG 2: Kristallspiegel
- Preisgruppe PG 3: Gläser & Grauspiegel

Breite 300 cm - mit Garderobennische

Schwebetürenschränke		Höhe 240 cm		Aufpreise	
Nutztiefe 58 cm		Tiefe 51 cm	nur lieferbar in Tiefe 69 cm Tiefe 69 cm	Der Preis pro Artikel ergibt sich aus Basispreis + der Addition der Aufpreise:	
  mit Garderobennische links 3-türig 2 Türen A li+re 1 Tür B mittig Garderobennische links	N°		B300 H240 T69 Türen sind auch spiegelbildlich montierbar 32 302 53	je Tür in PG 1	95 683 95 683
EUR		Basispreis:	je Tür in PG 2	je Tür in PG 3	
  mit Garderobennische rechts 3-türig 2 Türen A li+re 1 Tür B mittig Garderobennische rechts	N°		B300 H240 T69 32 302 73	je Tür in PG 1	95 683 95 683
EUR		Basispreis:	je Tür in PG 2	je Tür in PG 3	

Passende Betten, Nachtschränke, Kommoden, Spiegel usw. finden Sie in den Programmen SONYO, SONYO+, AKARO und ALEGRO2.

Dämpfungsbeschläge		
Dämpfungsbeschläge (2er-Set) für Schwebetüren zur Soft-Abstoppung der beiden Außentüren	N°	91 257 18
EUR		
Öffnungs-, Kollisions- und Mitteltürdämpfung für alle 3-türigen Schränke zieht die Türen in Offen-Position, dämpft die Türen untereinander und zentriert die Mitteltür beim Schließen	N°	91 263 18
EUR		

Zubehör		
für Schwebetürenschränke mit Garderobennische		
 Kristallspiegel zur Selbstmontage auf schmaler Schrankseite neben Garderobennische	N°	B29 H179 99 014 00
EUR		

Der Kristallspiegel kann **nicht in Verbindung mit Profilkranzen mit Passepartout** eingesetzt werden.

Ausführung 5

Schwebetürenschränke mit 40er-Wäschefach und Garderobennische - mit 5 waagerechten Sprossen

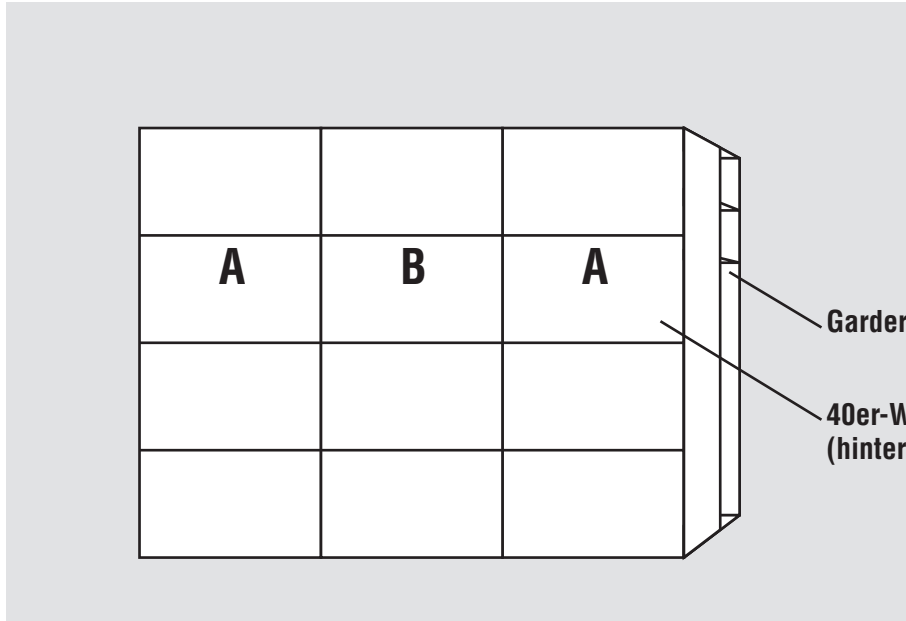
Schwebetürenschränke

Höhe: 223/240 cm
 Tiefe: 69 cm
 Breite: 160-300 cm


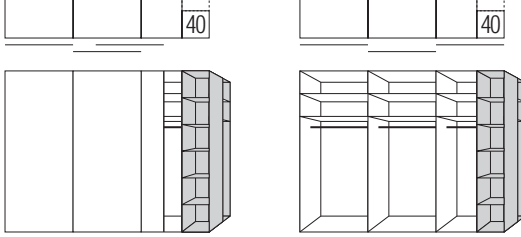
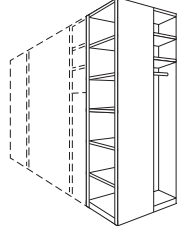
Korpussinnenfarbe Birke-Nachbildung bzw. Leinenoptik Twist

Rückwände in Stärke 5 mm

Schrank-Innenausstattung und Beleuchtungen im Programm ZUBEHÖR



Innenausstattung je Schrankelement
 Höhe 223/240 cm:
 2 Fachböden
 1 Kleiderstange

1.+2. Farbe der Türen A und Farbe der Türen B wählen:	3. Korpustfarbe und Farbe der Garderobennische wählen:	5. Griffleisten- und Türsprossenfarbe wählen:
<p>Preisgruppe PG 1 - Dekore</p> <p>P9 Polarweiß P1 Perla S9 Seidengrau Y1 Terra L1 Basalt Q9 Jackson-Eiche-Nachbildung M1 Sonoma-Eiche-Nachbildung B1 Platin-Eiche-Nachbildung K1 Artisan-Eiche-Nachbildung U9 Riviera-Eiche-Nachbildung E9 Silbergrau-Eiche-Nachbildung A1 Macadamia-Nussbaum-Nachbildung</p>	<p>P9 Polarweiß P1 Perla S9 Seidengrau Y1 Terra L1 Basalt Q9 Jackson-Eiche-Nachbildung M1 Sonoma-Eiche-Nachbildung B1 Platin-Eiche-Nachbildung K1 Artisan-Eiche-Nachbildung U9 Riviera-Eiche-Nachbildung E9 Silbergrau-Eiche-Nachbildung A1 Macadamia-Nussbaum-Nachbildung</p>	<p>301 alu-matt 322 Edelstahl 324 schwarz</p> <p>Griffleiste Ausführung 176</p> 
<p>Preisgruppe PG 2 - Kristallspiegel</p> <p>G79 Kristallspiegel</p> <p>Preisgruppe PG 3 - Gläser glänzend & Grauspiegel</p> <p>G28 Weißglas G30 Perlaglas G71 Seidengrauglas G76 Terraglas G98 Basaltglas G57 Grauspiegel</p>	<p>4. Korpussinnenfarbe wählen:</p> <p>Z1 Birke-Nachbildung X1 Leinenoptik Twist</p>	
	 <p>Grundausrüstung des 40er-Wäschefaches 5 x Fachboden Br. 38 cm, Tiefe 34 cm, Stärke 22 mm</p> <p>Grundausrüstung der Garderobennische 2 x Fachboden Br. 22 cm, Tiefe 38 cm, Stärke 16 mm 1 x Kleiderstange, Länge 22 cm</p>	

Ausführung 5

Marcato2.5

Höhe 223 cm

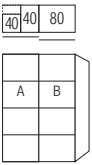
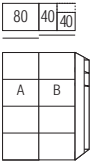
Schwebetürenschränke mit 40er-Wäschefach und Garderobennische - mit 5 waagerechten Sprossen

Die vielfältigen Farbausführungen entnehmen Sie bitte der „Programm-Übersicht Ausführung 5“.

Rückwände in Stärke 5 mm

- Preisgruppe PG 1: Dekore
- Preisgruppe PG 2: Kristallspiegel
- Preisgruppe PG 3: Gläser & Grauspiegel

Breite 160 cm - mit Garderobennische

Schwebetürenschränke	Höhe 223 cm	Aufpreise
Nutztiefe 58 cm	Tiefe 51 cm nur lieferbar in Tiefe 69 cm Tiefe 69 cm	Der Preis pro Artikel ergibt sich aus Basispreis + der Addition der Aufpreise:
 <p>mit Garderobennische links</p> <p>2-türig 1 Tür A links 1 Tür B rechts Garderobennische links</p>	<p>B160 H223 T69 Türen sind auch spiegelbildlich montierbar</p> <p>35 162 55</p> <p>Basispreis:</p>	<p>je Tür in PG 1 je Tür in PG 2 je Tür in PG 3</p> <p>95 681 95 681</p>
 <p>mit Garderobennische rechts</p> <p>2-türig 1 Tür A links 1 Tür B rechts Garderobennische rechts</p>	<p>B160 H223 T69</p> <p>35 162 75</p> <p>Basispreis:</p>	<p>je Tür in PG 1 je Tür in PG 2 je Tür in PG 3</p> <p>95 681 95 681</p>
<p>Passende Betten, Nachtschränke, Kommoden, Spiegel usw. finden Sie in den Programmen SONYO, SONYO+, AKARO und ALEGRO2.</p>		

Dämpfungsbeschläge	
<p>Dämpfungsbeschläge (2er-Set) für Schwebetüren zur Soft-Abstoppung der beiden Außentüren</p>	<p>N° 91 257 18</p> <p>EUR</p>
<p>Öffnungs- und Kollisionsdämpfung für alle 2-türigen Schränke zieht die Türen in Offen-Position und dämpft die Türen untereinander</p>	<p>N° 91 262 18</p> <p>EUR</p>

Zubehör	
<p>für Schwebetürenschränke mit Garderobennische</p>  <p>Kristallspiegel zur Selbstmontage auf schmaler Schrankseite neben Garderobennische</p>	<p>N° 99 014 00</p> <p>EUR</p>
<p>Der Kristallspiegel kann nicht in Verbindung mit Profilkranzen mit Passepartout eingesetzt werden.</p>	

Ausführung 5

Marcato2.5

Höhe 223 cm


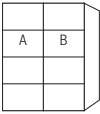

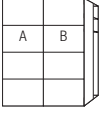
Schwebetürenschränke mit 40er-Wäschefach und Garderobennische - mit 5 waagerechten Sprossen

Die vielfältigen Farbausführungen entnehmen Sie bitte der „Programm-Übersicht Ausführung 5“.

Rückwände in Stärke 5 mm

- Preisgruppe PG 1: Dekore
- Preisgruppe PG 2: Kristallspiegel
- Preisgruppe PG 3: Gläser & Grauspiegel

Breite 180 cm - mit Garderobennische

Schwebetürenschränke		Höhe 223 cm		Aufpreise	
Nutztiefe 58 cm		Tiefe 51 cm	nur lieferbar in Tiefe 69 cm Tiefe 69 cm	Der Preis pro Artikel ergibt sich aus Basispreis + der Addition der Aufpreise:	
  mit Garderobennische links 2-türig 1 Tür A links 1 Tür B rechts Garderobennische links	N°		B180 H223 T69 Türen sind auch spiegelbildlich montierbar 35 182 55	je Tür in PG 1 je Tür in PG 2 je Tür in PG 3	95 682 95 682
EUR			Basispreis:		
  mit Garderobennische rechts 2-türig 1 Tür A links 1 Tür B rechts Garderobennische rechts	N°		B180 H223 T69 35 182 75	je Tür in PG 1 je Tür in PG 2 je Tür in PG 3	95 682 95 682
EUR			Basispreis:		

Passende Betten, Nachtschränke, Kommoden, Spiegel usw. finden Sie in den Programmen SONYO, SONYO+, AKARO und ALEGRO2.

Dämpfungsbeschläge		
Dämpfungsbeschläge (2er-Set) für Schwebetüren zur Soft-Abstoppung der beiden Außentüren	N°	91 257 18
EUR		
Öffnungs- und Kollisionsdämpfung für alle 2-türigen Schränke zieht die Türen in Offen-Position und dämpft die Türen untereinander	N°	91 262 18
EUR		

Zubehör		
für Schwebetürenschränke mit Garderobennische		
 Kristallspiegel zur Selbstmontage auf schmaler Schrankseite neben Garderobennische	N°	B29 H179 99 014 00
EUR		

Der Kristallspiegel kann **nicht in Verbindung mit Profilkranzen mit Passepartout** eingesetzt werden.

Ausführung 5

Marcato2.5

Höhe 223 cm

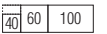
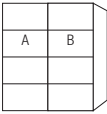
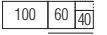
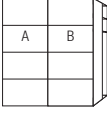
Schwebetürenschränke mit 40er-Wäschefach und Garderobennische - mit 5 waagerechten Sprossen

Die vielfältigen Farbausführungen entnehmen Sie bitte der „Programm-Übersicht Ausführung 5“.

Rückwände in Stärke 5 mm

- Preisgruppe PG 1: Dekore
- Preisgruppe PG 2: Kristallspiegel
- Preisgruppe PG 3: Gläser & Grauspiegel

Breite 200 cm - mit Garderobennische

Schwebetürenschränke		Höhe 223 cm		Aufpreise	
Nutztiefe 58 cm		Tiefe 51 cm	nur lieferbar in Tiefe 69 cm Tiefe 69 cm	Der Preis pro Artikel ergibt sich aus Basispreis + der Addition der Aufpreise:	
  mit Garderobennische links 2-türig 1 Tür A links 1 Tür B rechts Garderobennische links	N°		B200 H223 T69 Türen sind auch spiegelbildlich montierbar 35 202 55	je Tür in PG 1 je Tür in PG 2 je Tür in PG 3	95 683 95 683
  mit Garderobennische rechts 2-türig 1 Tür A links 1 Tür B rechts Garderobennische rechts	N°		B200 H223 T69 35 202 75	je Tür in PG 1 je Tür in PG 2 je Tür in PG 3	95 683 95 683
Passende Betten, Nachtschränke, Kommoden, Spiegel usw. finden Sie in den Programmen SONYO, SONYO+, AKARO und ALEGRO2.					

Dämpfungsbeschläge		
Dämpfungsbeschläge (2er-Set) für Schwebetüren zur Soft-Abstoppung der beiden Außentüren	N°	91 257 18
	EUR	
Öffnungs- und Kollisionsdämpfung für alle 2-türigen Schränke zieht die Türen in Offen-Position und dämpft die Türen untereinander	N°	91 262 18
	EUR	

Zubehör		
für Schwebetürenschränke mit Garderobennische		
 Kristallspiegel zur Selbstmontage auf schmaler Schrankseite neben Garderobennische	N°	B29 H179 99 014 00
	EUR	

Der Kristallspiegel kann **nicht in Verbindung mit Profilkranzen mit Passepartout** eingesetzt werden.

Ausführung 5

Marcato2.5

Höhe 223 cm

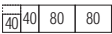
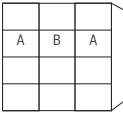
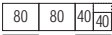
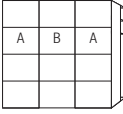
Schwebetürenschränke mit 40er-Wäschefach und Garderobennische - mit 5 waagerechten Sprossen

Die vielfältigen Farbausführungen entnehmen Sie bitte der „Programm-Übersicht Ausführung 5“.

Rückwände in Stärke 5 mm

- Preisgruppe PG 1: Dekore
- Preisgruppe PG 2: Kristallspiegel
- Preisgruppe PG 3: Gläser & Grauspiegel

Breite 240 cm - mit Garderobennische

Schwebetürenschränke	Höhe 223 cm	Aufpreise
Nutztiefe 58 cm   mit Garderobennische links 3-türig 2 Türen A li+re 1 Tür B mittig Garderobennische links	Tiefe 51 cm nur lieferbar in Tiefe 69 cm Tiefe 69 cm B240 H223 T69 N° 35 242 55 Basispreis:	Der Preis pro Artikel ergibt sich aus Basispreis + der Addition der Aufpreise: je Tür in PG 1 je Tür in PG 2 je Tür in PG 3 EUR 95 681 95 681
  mit Garderobennische rechts 3-türig 2 Türen A li+re 1 Tür B mittig Garderobennische rechts	B240 H223 T69 N° 35 242 75 Basispreis:	je Tür in PG 1 je Tür in PG 2 je Tür in PG 3 EUR 95 681 95 681
Passende Betten, Nachtschränke, Kommoden, Spiegel usw. finden Sie in den Programmen SONYO, SONYO+, AKARO und ALEGRO2.		

Dämpfungsbeschläge	
Dämpfungsbeschläge (2er-Set) für Schwebetüren zur Soft-Abstoppung der beiden Außentüren	N° 91 257 18 EUR
Öffnungs-, Kollisions- und Mitteltürdämpfung für alle 3-türigen Schränke zieht die Türen in Offen-Position, dämpft die Türen untereinander und zentriert die Mitteltür beim Schließen	N° 91 263 18 EUR

Zubehör	
für Schwebetürenschränke mit Garderobennische  Kristallspiegel zur Selbstmontage auf schmaler Schrankseite neben Garderobennische	N° 99 014 00 EUR

Der Kristallspiegel kann **nicht in Verbindung mit Profilkranzen mit Passepartout** eingesetzt werden.

Ausführung 5

Marcato2.5

Höhe 223 cm


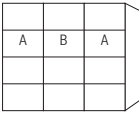
Schwebetürenschränke mit 40er-Wäschefach und Garderobennische - mit 5 waagerechten Sprossen

Die vielfältigen Farbausführungen entnehmen Sie bitte der „Programm-Übersicht Ausführung 5“.

Rückwände in Stärke 5 mm

- Preisgruppe PG 1: Dekore
- Preisgruppe PG 2: Kristallspiegel
- Preisgruppe PG 3: Gläser & Grauspiegel

Breite 270 cm - mit Garderobennische

Schwebetürenschränke		Höhe 223 cm		Aufpreise	
Nutztiefe 58 cm		Tiefe 51 cm	nur lieferbar in Tiefe 69 cm Tiefe 69 cm	Der Preis pro Artikel ergibt sich aus Basispreis + der Addition der Aufpreise:	
 <p>mit Garderobennische links</p> <p>3-türig 2 Türen A li+re 1 Tür B mittig Garderobennische links</p>	N°		B270 H223 T69		
			35 272 55		
			Basispreis:	je Tür in PG 1 je Tür in PG 2 je Tür in PG 3	95 682 95 682
	EUR				95 682
 <p>mit Garderobennische rechts</p> <p>3-türig 2 Türen A li+re 1 Tür B mittig Garderobennische rechts</p>	N°		B270 H223 T69		
			35 272 75		
			Basispreis:	je Tür in PG 1 je Tür in PG 2 je Tür in PG 3	95 682 95 682
	EUR				95 682

Passende Betten, Nachtschränke, Kommoden, Spiegel usw. finden Sie in den Programmen SONYO, SONYO+, AKARO und ALEGRO2.

Dämpfungsbeschläge		
<p>Dämpfungsbeschläge (2er-Set) für Schwebetüren zur Soft-Abstoppung der beiden Außentüren</p>	N°	91 257 18
	EUR	
<p>Öffnungs-, Kollisions- und Mitteltürdämpfung für alle 3-türigen Schränke zieht die Türen in Offen-Position, dämpft die Türen untereinander und zentriert die Mitteltür beim Schließen</p>	N°	91 263 18
	EUR	

Zubehör		
für Schwebetürenschränke mit Garderobennische		
 <p>Kristallspiegel zur Selbstmontage auf schmaler Schrankseite neben Garderobennische</p>	N°	B29 H179 99 014 00
	EUR	

Der Kristallspiegel kann **nicht in Verbindung mit Profilkranzen mit Passepartout** eingesetzt werden.

Ausführung 5

Marcato2.5

Höhe 223 cm


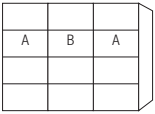

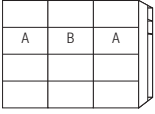
Schwebetürenschränke mit 40er-Wäschefach und Garderobennische - mit 5 waagerechten Sprossen

Die vielfältigen Farbausführungen entnehmen Sie bitte der „Programm-Übersicht Ausführung 5“.

Rückwände in Stärke 5 mm

- Preisgruppe PG 1: Dekore
- Preisgruppe PG 2: Kristallspiegel
- Preisgruppe PG 3: Gläser & Grauspiegel

Breite 300 cm - mit Garderobennische

Schwebetürenschränke	Höhe 223 cm	Aufpreise
Nutztiefe 58 cm   mit Garderobennische links 3-türig 2 Türen A li+re 1 Tür B mittig Garderobennische links	Tiefe 51 cm nur lieferbar in Tiefe 69 cm Tiefe 69 cm B300 H223 T69 N° 35 302 55 Basispreis:	Der Preis pro Artikel ergibt sich aus Basispreis + der Addition der Aufpreise: je Tür in PG 1 je Tür in PG 2 je Tür in PG 3 95 683 95 683
  mit Garderobennische rechts 3-türig 2 Türen A li+re 1 Tür B mittig Garderobennische rechts	B300 H223 T69 N° 35 302 75 Basispreis:	je Tür in PG 1 je Tür in PG 2 je Tür in PG 3 95 683 95 683
Passende Betten, Nachtschränke, Kommoden, Spiegel usw. finden Sie in den Programmen SONYO, SONYO+, AKARO und ALEGRO2.		

Dämpfungsbeschläge	
Dämpfungsbeschläge (2er-Set) für Schwebetüren zur Soft-Abstoppung der beiden Außentüren	N° 91 257 18 EUR
Öffnungs-, Kollisions- und Mitteltürdämpfung für alle 3-türigen Schränke zieht die Türen in Offen-Position, dämpft die Türen untereinander und zentriert die Mitteltür beim Schließen	N° 91 263 18 EUR

Zubehör	
für Schwebetürenschränke mit Garderobennische  Kristallspiegel zur Selbstmontage auf schmaler Schrankseite neben Garderobennische	N° 99 014 00 EUR

Der Kristallspiegel kann **nicht in Verbindung mit Profilkranzen mit Passepartout** eingesetzt werden.

Ausführung 5

Marcato2.5

Höhe 240 cm

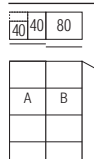
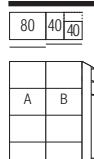
Schwebetürenschränke mit 40er-Wäschefach und Garderobennische - mit 5 waagerechten Sprossen


Die vielfältigen Farbausführungen entnehmen Sie bitte der „Programm-Übersicht Ausführung 5“.

Rückwände in Stärke 5 mm

Preisgruppe PG 1: Dekore
 Preisgruppe PG 2: Kristallspiegel
 Preisgruppe PG 3: Gläser & Grauspiegel

Breite 160 cm - mit Garderobennische

Schwebetürenschränke	Höhe 240 cm	Aufpreise
Nutztiefe 58 cm	Tiefe 51 cm nur lieferbar in Tiefe 69 cm Tiefe 69 cm	Der Preis pro Artikel ergibt sich aus Basispreis + der Addition der Aufpreise:
 <p>mit Garderobennische links</p> <p>2-türig 1 Tür A links 1 Tür B rechts Garderobennische links</p>	<p>B160 H240 T69 Türen sind auch spiegelbildlich montierbar</p> <p>32 162 55</p> <p>Basispreis:</p>	<p>je Tür in PG 1 je Tür in PG 2 je Tür in PG 3</p> <p>95 681 95 681</p>
 <p>mit Garderobennische rechts</p> <p>2-türig 1 Tür A links 1 Tür B rechts Garderobennische rechts</p>	<p>B160 H240 T69</p> <p>32 162 75</p> <p>Basispreis:</p>	<p>je Tür in PG 1 je Tür in PG 2 je Tür in PG 3</p> <p>95 681 95 681</p>
Passende Betten, Nachtschränke, Kommoden, Spiegel usw. finden Sie in den Programmen SONYO, SONYO+, AKARO und ALEGRO2.		

Dämpfungsbeschläge	Zubehör
<p>Dämpfungsbeschläge (2er-Set) für Schwebetüren zur Soft-Abstoppung der beiden Außentüren</p> <p>N° 91 257 18</p> <p>EUR</p>	<p>für Schwebetürenschränke mit Garderobennische</p> <p> Kristallspiegel zur Selbstmontage auf schmaler Schrankseite neben Garderobennische</p> <p>N° 99 014 00</p> <p>EUR</p>
<p>Öffnungs- und Kollisionsdämpfung für alle 2-türigen Schränke zieht die Türen in Offen-Position und dämpft die Türen untereinander</p> <p>N° 91 262 18</p> <p>EUR</p>	<p>Der Kristallspiegel kann nicht in Verbindung mit Profilkranzen mit Passepartout eingesetzt werden.</p>

Ausführung 5

Marcato2.5

Höhe 240 cm

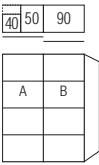
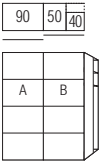

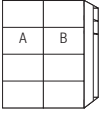
Schwebetürenschränke mit 40er-Wäschefach und Garderobennische - mit 5 waagerechten Sprossen

Die vielfältigen Farbausführungen entnehmen Sie bitte der „Programm-Übersicht Ausführung 5“.

Rückwände in Stärke 5 mm


- Preisgruppe PG 1: Dekore
- Preisgruppe PG 2: Kristallspiegel
- Preisgruppe PG 3: Gläser & Grauspiegel

Breite 180 cm - mit Garderobennische

Schwebetürenschränke	Höhe 240 cm		Aufpreise	
Nutztiefe 58 cm	Tiefe 51 cm	nur lieferbar in Tiefe 69 cm Tiefe 69 cm	Der Preis pro Artikel ergibt sich aus Basispreis + der Addition der Aufpreise:	
  <p>mit Garderobennische links</p> <p>2-türig 1 Tür A links 1 Tür B rechts Garderobennische links</p>	N°	<p>B180 H240 T69 Türen sind auch spiegelbildlich montierbar</p> <p>32 182 55</p>	<p>Basispreis:</p> <p>je Tür in PG 1</p> <p>je Tür in PG 2</p> <p>je Tür in PG 3</p>	<p>95 682</p> <p>95 682</p>
  <p>mit Garderobennische rechts</p> <p>2-türig 1 Tür A links 1 Tür B rechts Garderobennische rechts</p>	N°	<p>B180 H240 T69</p> <p>32 182 75</p>	<p>Basispreis:</p> <p>je Tür in PG 1</p> <p>je Tür in PG 2</p> <p>je Tür in PG 3</p>	<p>95 682</p> <p>95 682</p>

Passende Betten, Nachtschränke, Kommoden, Spiegel usw. finden Sie in den Programmen SONYO, SONYO+, AKARO und ALEGRO2.

Dämpfungsbeschläge		
<p>Dämpfungsbeschläge (2er-Set) für Schwebetüren zur Soft-Abstoppung der beiden Außentüren</p>	N°	91 257 18
EUR		
<p>Öffnungs- und Kollisionsdämpfung für alle 2-türigen Schränke zieht die Türen in Offen-Position und dämpft die Türen untereinander</p>	N°	91 262 18
EUR		

Zubehör		
für Schwebetürenschränke mit Garderobennische		
 <p>Kristallspiegel zur Selbstmontage auf schmaler Schrankseite neben Garderobennische</p>	N°	B29 H179 99 014 00
EUR		

Der Kristallspiegel kann **nicht in Verbindung mit Profilkranzen mit Passepartout** eingesetzt werden.

Marcato2.5

Ausführung 5

Höhe 240 cm


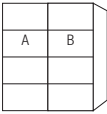

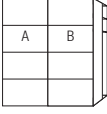
Schwebetürenschränke mit 40er-Wäschefach und Garderobennische - mit 5 waagerechten Sprossen

Die vielfältigen Farbausführungen entnehmen Sie bitte der „Programm-Übersicht Ausführung 5“.

Rückwände in Stärke 5 mm

- Preisgruppe PG 1: Dekore
- Preisgruppe PG 2: Kristallspiegel
- Preisgruppe PG 3: Gläser & Grauspiegel

Breite 200 cm - mit Garderobennische

Schwebetürenschränke		Höhe 240 cm		Aufpreise	
Nutztiefe 58 cm		Tiefe 51 cm	nur lieferbar in Tiefe 69 cm Tiefe 69 cm	Der Preis pro Artikel ergibt sich aus Basispreis + der Addition der Aufpreise:	
  mit Garderobennische links 2-türig 1 Tür A links 1 Tür B rechts Garderobennische links	N°		B200 H240 T69 Türen sind auch spiegelbildlich montierbar 32 202 55	je Tür in PG 1	95 683 95 683
EUR		Basispreis:	je Tür in PG 2		
  mit Garderobennische rechts 2-türig 1 Tür A links 1 Tür B rechts Garderobennische rechts	N°		B200 H240 T69 32 202 75	je Tür in PG 1	95 683 95 683
EUR		Basispreis:	je Tür in PG 2		
				je Tür in PG 3	
Passende Betten, Nachtschränke, Kommoden, Spiegel usw. finden Sie in den Programmen SONYO, SONYO+, AKARO und ALEGRO2.					

Dämpfungsbeschläge		
Dämpfungsbeschläge (2er-Set) für Schwebetüren zur Soft-Abstoppung der beiden Außentüren	N°	91 257 18
EUR		
Öffnungs- und Kollisionsdämpfung für alle 2-türigen Schränke zieht die Türen in Offen-Position und dämpft die Türen untereinander	N°	91 262 18
EUR		

Zubehör		
für Schwebetürenschränke mit Garderobennische		
 Kristallspiegel zur Selbstmontage auf schmaler Schrankseite neben Garderobennische	N°	B29 H179 99 014 00
EUR		

Der Kristallspiegel kann **nicht in Verbindung mit Profilkranzen mit Passepartout** eingesetzt werden.

Ausführung 5

Marcato2.5

Höhe 240 cm

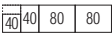
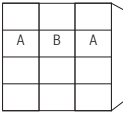
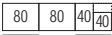
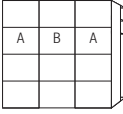
Schwebetürenschränke mit 40er-Wäschefach und Garderobennische - mit 5 waagerechten Sprossen

Die vielfältigen Farbausführungen entnehmen Sie bitte der „Programm-Übersicht Ausführung 5“.

Rückwände in Stärke 5 mm

- Preisgruppe PG 1: Dekore
- Preisgruppe PG 2: Kristallspiegel
- Preisgruppe PG 3: Gläser & Grauspiegel

Breite 240 cm - mit Garderobennische

Schwebetürenschränke	Höhe 240 cm	Aufpreise
Nutztiefe 58 cm   mit Garderobennische links 3-türig 2 Türen A li+re 1 Tür B mittig Garderobennische links	Tiefe 51 cm nur lieferbar in Tiefe 69 cm Tiefe 69 cm	Der Preis pro Artikel ergibt sich aus Basispreis + der Addition der Aufpreise:
N°	B240 H240 T69	
EUR	32 242 55 Basispreis:	je Tür in PG 1 je Tür in PG 2 je Tür in PG 3 95 681 95 681
  mit Garderobennische rechts 3-türig 2 Türen A li+re 1 Tür B mittig Garderobennische rechts		
N°	B240 H240 T69	
EUR	32 242 75 Basispreis:	je Tür in PG 1 je Tür in PG 2 je Tür in PG 3 95 681 95 681
Passende Betten, Nachtschränke, Kommoden, Spiegel usw. finden Sie in den Programmen SONYO, SONYO+, AKARO und ALEGRO2.		

Dämpfungsbeschläge	
Dämpfungsbeschläge (2er-Set) für Schwebetüren zur Soft-Abstoppung der beiden Außentüren	N° 91 257 18 EUR
Öffnungs-, Kollisions- und Mitteltürdämpfung für alle 3-türigen Schränke zieht die Türen in Offen-Position, dämpft die Türen untereinander und zentriert die Mitteltür beim Schließen	N° 91 263 18 EUR

Zubehör	
für Schwebetürenschränke mit Garderobennische	
 Kristallspiegel zur Selbstmontage auf schmaler Schrankseite neben Garderobennische	N° 99 014 00 EUR
Der Kristallspiegel kann nicht in Verbindung mit Profilkranzen mit Passepartout eingesetzt werden.	

Ausführung 5

Marcato2.5

Höhe 240 cm


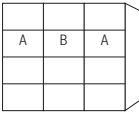

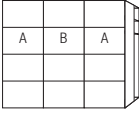
Schwebetürenschränke mit 40er-Wäschefach und Garderobennische - mit 5 waagerechten Sprossen

Die vielfältigen Farbausführungen entnehmen Sie bitte der „Programm-Übersicht Ausführung 5“.

Rückwände in Stärke 5 mm


- Preisgruppe PG 1: Dekore
- Preisgruppe PG 2: Kristallspiegel
- Preisgruppe PG 3: Gläser & Grauspiegel

Breite 270 cm - mit Garderobennische

Schwebetürenschränke	Höhe 240 cm	Aufpreise
Nutztiefe 58 cm   mit Garderobennische links 3-türig 2 Türen A li+re 1 Tür B mittig Garderobennische links	Tiefe 51 cm nur lieferbar in Tiefe 69 cm Tiefe 69 cm B270 H240 T69 N° 32 272 55 Basispreis:	Der Preis pro Artikel ergibt sich aus Basispreis + der Addition der Aufpreise: je Tür in PG 1 je Tür in PG 2 je Tür in PG 3 95 682 95 682
  mit Garderobennische rechts 3-türig 2 Türen A li+re 1 Tür B mittig Garderobennische rechts	Tiefe 69 cm B270 H240 T69 N° 32 272 75 Basispreis:	je Tür in PG 1 je Tür in PG 2 je Tür in PG 3 95 682 95 682

Passende Betten, Nachtschränke, Kommoden, Spiegel usw. finden Sie in den Programmen SONYO, SONYO+, AKARO und ALEGRO2.

Dämpfungsbeschläge	
Dämpfungsbeschläge (2er-Set) für Schwebetüren zur Soft-Abstoppung der beiden Außentüren N° 91 257 18 EUR	
Öffnungs-, Kollisions- und Mitteltürdämpfung für alle 3-türigen Schränke zieht die Türen in Offen-Position, dämpft die Türen untereinander und zentriert die Mitteltür beim Schließen N° 91 263 18 EUR	

Zubehör	
für Schwebetürenschränke mit Garderobennische  Kristallspiegel zur Selbstmontage auf schmaler Schrankseite neben Garderobennische N° 99 014 00 EUR	B29 H179 99 014 00

Der Kristallspiegel kann **nicht in Verbindung mit Profilkranzen mit Passepartout** eingesetzt werden.

Ausführung 5

Marcato2.5

Höhe 240 cm

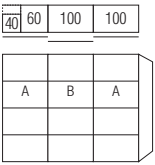
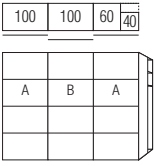
Schwebetürenschränke mit 40er-Wäschefach und Garderobennische - mit 5 waagerechten Sprossen

Die vielfältigen Farbausführungen entnehmen Sie bitte der „Programm-Übersicht Ausführung 5“.

Rückwände in Stärke 5 mm

- Preisgruppe PG 1: Dekore
- Preisgruppe PG 2: Kristallspiegel
- Preisgruppe PG 3: Gläser & Grauspiegel

Breite 300 cm - mit Garderobennische

Schwebetürenschränke		Höhe 240 cm		Aufpreise	
Nutztiefe 58 cm		Tiefe 51 cm	nur lieferbar in Tiefe 69 cm Tiefe 69 cm	Der Preis pro Artikel ergibt sich aus Basispreis + der Addition der Aufpreise:	
 <p>mit Garderobennische links</p> <p>3-türig 2 Türen A li+re 1 Tür B mittig Garderobennische links</p>	N°		B300 H240 T69 32 302 55	je Tür in PG 1 je Tür in PG 2 je Tür in PG 3	95 683 95 683
EUR			Basispreis:		
 <p>mit Garderobennische rechts</p> <p>3-türig 2 Türen A li+re 1 Tür B mittig Garderobennische rechts</p>	N°		B300 H240 T69 32 302 75	je Tür in PG 1 je Tür in PG 2 je Tür in PG 3	95 683 95 683
EUR			Basispreis:		
<p>Passende Betten, Nachtschränke, Kommoden, Spiegel usw. finden Sie in den Programmen SONYO, SONYO+, AKARO und ALEGRO2.</p>					

Dämpfungsbeschläge		
<p>Dämpfungsbeschläge (2er-Set) für Schwebetüren zur Soft-Abstoppung der beiden Außentüren</p>	N°	91 257 18
EUR		
<p>Öffnungs-, Kollisions- und Mitteltürdämpfung für alle 3-türigen Schränke zieht die Türen in Offen-Position, dämpft die Türen untereinander und zentriert die Mitteltür beim Schließen</p>	N°	91 263 18
EUR		

Zubehör		
für Schwebetürenschränke mit Garderobennische		
 <p>Kristallspiegel zur Selbstmontage auf schmaler Schrankseite neben Garderobennische</p>	N°	B29 H179 99 014 00
EUR		
<p>Der Kristallspiegel kann nicht in Verbindung mit Profilkranzen mit Passepartout eingesetzt werden.</p>		

Marcato2.6

Ausführung 6

Programm-Übersicht

Schwebetürenschränke mit 40er-Wäschefach und Garderobennische, 4 waagerechten Sprossen und Dekorabsetzung

Schwebetürenschränke

Höhe: 223/240 cm
 Tiefe: 69 cm
 Breite: 160-300 cm

Korpussinnenfarbe Birke-Nachbildung bzw. Leinenoptik Twist

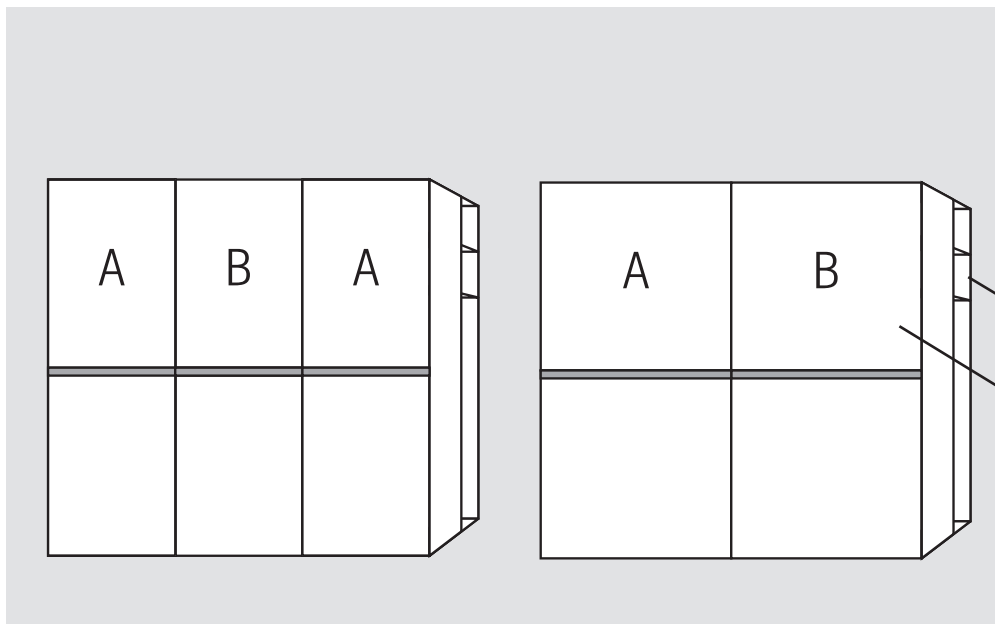
Rückwände in Stärke 5 mm

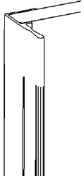
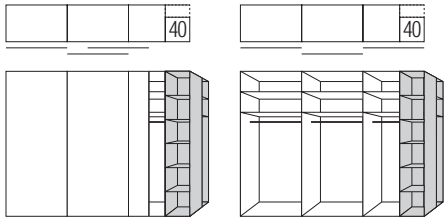
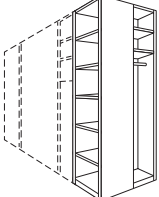
Schrank-Innenausstattung und Beleuchtungen im Programm ZUBEHÖR

Garderobennische

40er-Wäschefach (hinter Tür)

Innenausstattung je Schrankelement
 Höhe 223/240 cm:
 2 Fachböden
 1 Kleiderstange



1.+2. Farbe der Türen A und B Farbe der Türen B wählen:	3. Farbe der Dekorabsetzung wählen:	5. Korpussinnenfarbe wählen:
<p>Preisgruppe PG 1 - Dekore</p> <p>P9 Polarweiß P1 Perla S9 Seidengrau Y1 Terra L1 Basalt Q9 Jackson-Eiche-Nachbildung M1 Sonoma-Eiche-Nachbildung B1 Platin-Eiche-Nachbildung K1 Artisan-Eiche-Nachbildung U9 Riviera-Eiche-Nachbildung E9 Silbergrau-Eiche-Nachbildung A1 Macadamia-Nussbaum-Nachbildung</p>	<p>P9 Polarweiß P1 Perla S9 Seidengrau Y1 Terra L1 Basalt Q9 Jackson-Eiche-Nachbildung M1 Sonoma-Eiche-Nachbildung B1 Platin-Eiche-Nachbildung K1 Artisan-Eiche-Nachbildung U9 Riviera-Eiche-Nachbildung E9 Silbergrau-Eiche-Nachbildung A1 Macadamia-Nussbaum-Nachbildung</p>	<p>Z1 Birke-Nachbildung X1 Leinenoptik Twist</p>
<p>Preisgruppe PG 2 - Kristallspiegel</p> <p>G79 Kristallspiegel</p> <p>Preisgruppe PG 3 - Gläser glänzend & Grauspiegel</p> <p>G28 Weißglas G30 Perlaglas G71 Seidengrauglas G76 Terraglas G98 Basaltglas G57 Grauspiegel</p>	<p>4. Korpustfarbe und Farbe der Garderobennische wählen:</p> <p>P9 Polarweiß P1 Perla S9 Seidengrau Y1 Terra L1 Basalt Q9 Jackson-Eiche-Nachbildung M1 Sonoma-Eiche-Nachbildung B1 Platin-Eiche-Nachbildung K1 Artisan-Eiche-Nachbildung U9 Riviera-Eiche-Nachbildung E9 Silbergrau-Eiche-Nachbildung A1 Macadamia-Nussbaum-Nachbildung</p>	<p>6. Griffleisten- und Türsprossenfarbe wählen:</p> <p>301 alu-matt 322 Edelstahl 324 schwarz</p> <p>Griffleiste Ausführung 176</p>   <p>Grundausstattung des 40er-Wäschefaches 5 x Fachboden Br. 38 cm, Tiefe 34 cm, Stärke 22 mm</p> <p>Grundausstattung der Garderobennische 2 x Fachboden Br. 22 cm, Tiefe 38 cm, Stärke 16 mm 1 x Kleiderstange, Länge 22 cm</p> 

Marcato2.6

Ausführung 6

Höhe 223 cm

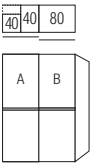
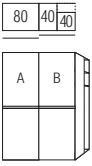
Schwebetürenschränke mit 40er-Wäschefach und Garderobennische, 4 waagerechten Sprossen und Dekorabsetzung

Die vielfältigen Farbausführungen entnehmen Sie bitte der „Programm-Übersicht Ausführung 6“.

Rückwände in Stärke 5 mm

- Preisgruppe PG 1: Dekore
- Preisgruppe PG 2: Kristallspiegel
- Preisgruppe PG 3: Gläser & Grauspiegel

Breite 160 cm - mit Garderobennische

Schwebetürenschränke	Höhe 223 cm	Aufpreise
Nutztiefe 58 cm	nur lieferbar in Tiefe 69 cm	Der Preis pro Artikel ergibt sich aus Basispreis + der Addition der Aufpreise:
	Tiefe 51 cm	Tiefe 69 cm
 <p>mit Garderobennische links</p> <p>2-türig 1 Tür A links 1 Tür B rechts Garderobennische links</p>	N°	<p>B160 H223 T69 Türen sind auch spiegelbildlich montierbar 35 162 56</p> <p>Basispreis:</p>
EUR		<p>je Tür in PG 1 je Tür in PG 2 je Tür in PG 3</p> <p>95 681 95 681</p>
 <p>mit Garderobennische rechts</p> <p>2-türig 1 Tür A links 1 Tür B rechts Garderobennische rechts</p>	N°	<p>B160 H223 T69 35 162 76</p> <p>Basispreis:</p>
EUR		<p>je Tür in PG 1 je Tür in PG 2 je Tür in PG 3</p> <p>95 681 95 681</p>
<p>Passende Betten, Nachtschränke, Kommoden, Spiegel usw. finden Sie in den Programmen SONYO, SONYO+, AKARO und ALEGRO2.</p>		

Dämpfungsbeschläge	
<p>Dämpfungsbeschläge (2er-Set) für Schwebetüren zur Soft-Abstoppung der beiden Außentüren</p>	N° 91 257 18
EUR	
<p>Öffnungs- und Kollisionsdämpfung für alle 2-türigen Schränke zieht die Türen in Offen-Position und dämpft die Türen untereinander</p>	N° 91 262 18
EUR	

Zubehör	
<p>für Schwebetürenschränke mit Garderobennische</p>	
 <p>Kristallspiegel zur Selbstmontage auf schmaler Schrankseite neben Garderobennische</p>	N° 99 014 00
EUR	
<p>Der Kristallspiegel kann nicht in Verbindung mit Profilkranzen mit Passepartout eingesetzt werden.</p>	

Ausführung 6

Marcato2.6

Höhe 223 cm

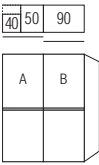
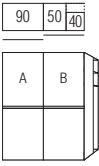
Schwebetürenschränke mit 40er-Wäschefach und Garderobennische, 4 waagerechten Sprossen und Dekorabsetzung

Die vielfältigen Farbausführungen entnehmen Sie bitte der „Programm-Übersicht Ausführung 6“.


Rückwände in Stärke 5 mm

- Preisgruppe PG 1: Dekore
- Preisgruppe PG 2: Kristallspiegel
- Preisgruppe PG 3: Gläser & Grauspiegel

Breite 180 cm - mit Garderobennische

Schwebetürenschränke		Höhe 223 cm		Aufpreise	
Nutztiefe 58 cm		Tiefe 51 cm	nur lieferbar in Tiefe 69 cm Tiefe 69 cm	Der Preis pro Artikel ergibt sich aus Basispreis + der Addition der Aufpreise:	
 <p>mit Garderobennische links</p> <p>2-türig 1 Tür A links 1 Tür B rechts Garderobennische links</p>	N°		<p>B180 H223 T69</p> <p>Türen sind auch spiegelbildlich montierbar</p> <p>35 182 56</p>		
EUR		Basispreis:	je Tür in PG 1 je Tür in PG 2 je Tür in PG 3		95 682 95 682
 <p>mit Garderobennische rechts</p> <p>2-türig 1 Tür A links 1 Tür B rechts Garderobennische rechts</p>	N°		<p>B180 H223 T69</p> <p>35 182 76</p>		
EUR		Basispreis:	je Tür in PG 1 je Tür in PG 2 je Tür in PG 3		95 682 95 682
<p>Passende Betten, Nachtschränke, Kommoden, Spiegel usw. finden Sie in den Programmen SONYO, SONYO+, AKARO und ALEGRO2.</p>					

Dämpfungsbeschläge		
<p>Dämpfungsbeschläge (2er-Set) für Schwebetüren zur Soft-Abstoppung der beiden Außentüren</p>	N°	91 257 18
EUR		
<p>Öffnungs- und Kollisionsdämpfung für alle 2-türigen Schränke zieht die Türen in Offen-Position und dämpft die Türen untereinander</p>	N°	91 262 18
EUR		

Zubehör		
für Schwebetürenschränke mit Garderobennische		
 <p>Kristallspiegel zur Selbstmontage auf schmaler Schrankseite neben Garderobennische</p>	N°	B29 H179 99 014 00
EUR		

Der Kristallspiegel kann **nicht in Verbindung mit Profilkranzen mit Passepartout** eingesetzt werden.

Ausführung 6

Marcato2.6

Höhe 223 cm


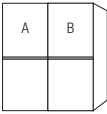

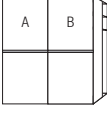
Schwebetürenschränke mit 40er-Wäschefach und Garderobennische, 4 waagerechten Sprossen und Dekorabsetzung

Die vielfältigen Farbausführungen entnehmen Sie bitte der „Programm-Übersicht Ausführung 6“.

Rückwände in Stärke 5 mm

- Preisgruppe PG 1: Dekore
- Preisgruppe PG 2: Kristallspiegel
- Preisgruppe PG 3: Gläser & Grauspiegel

Breite 200 cm - mit Garderobennische

Schwebetürenschränke		Höhe 223 cm		Aufpreise	
Nutztiefe 58 cm		Tiefe 51 cm	nur lieferbar in Tiefe 69 cm Tiefe 69 cm	Der Preis pro Artikel ergibt sich aus Basispreis + der Addition der Aufpreise:	
  mit Garderobennische links 2-türig 1 Tür A links 1 Tür B rechts Garderobennische links	N°		B200 H223 T69 Türen sind auch spiegelbildlich montierbar 35 202 56	je Tür in PG 1	95 683 95 683
EUR		Basispreis:	je Tür in PG 2	je Tür in PG 3	
  mit Garderobennische rechts 2-türig 1 Tür A links 1 Tür B rechts Garderobennische rechts	N°		B200 H223 T69 35 202 76	je Tür in PG 1	95 683 95 683
EUR		Basispreis:	je Tür in PG 2	je Tür in PG 3	
Passende Betten, Nachtschränke, Kommoden, Spiegel usw. finden Sie in den Programmen SONYO, SONYO+, AKARO und ALEGRO2.					

Dämpfungsbeschläge		
Dämpfungsbeschläge (2er-Set) für Schwebetüren zur Soft-Abstoppung der beiden Außentüren	N°	91 257 18
EUR		
Öffnungs- und Kollisionsdämpfung für alle 2-türigen Schränke zieht die Türen in Offen-Position und dämpft die Türen untereinander	N°	91 262 18
EUR		

Zubehör		
für Schwebetürenschränke mit Garderobennische		
 Kristallspiegel zur Selbstmontage auf schmaler Schrankseite neben Garderobennische	N°	B29 H179 99 014 00
EUR		

Der Kristallspiegel kann **nicht in Verbindung mit Profilkranzen mit Passepartout** eingesetzt werden.

Ausführung 6

Marcato2.6

Höhe 223 cm

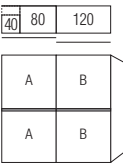
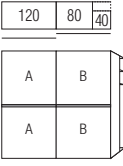
Schwebetürenschränke mit 40er-Wäschefach und Garderobennische, 4 waagerechten Sprossen und Dekorabsetzung

Die vielfältigen Farbausführungen entnehmen Sie bitte der „Programm-Übersicht Ausführung 6“.

Rückwände in Stärke 5 mm

- Preisgruppe PG 1: Dekore
- Preisgruppe PG 2: Kristallspiegel
- Preisgruppe PG 3: Gläser & Grauspiegel

Breite 240 cm - mit Garderobennische

Schwebetürenschränke	Höhe 223 cm	Aufpreise
Nutztiefe 58 cm	Tiefe 51 cm nur lieferbar in Tiefe 69 cm Tiefe 69 cm	Der Preis pro Artikel ergibt sich aus Basispreis + der Addition der Aufpreise:
 <p>mit Garderobennische links</p> <p>2-türig 2 Türpaneele A links 2 Türpaneele B rechts Garderobennische links</p>	<p>B240 H223 T69 Türen sind auch spiegelbildlich montierbar 35 244 56</p> <p>Basispreis:</p>	<p>je Türpaneel in PG 1 je Türpaneel in PG 2 je Türpaneel in PG 3</p> <p>95 695 95 695</p>
 <p>mit Garderobennische rechts</p> <p>2-türig 2 Türpaneele A links 2 Türpaneele B rechts Garderobennische rechts</p>	<p>B240 H223 T69 35 244 76</p> <p>Basispreis:</p>	<p>je Türpaneel in PG 1 je Türpaneel in PG 2 je Türpaneel in PG 3</p> <p>95 695 95 695</p>
<p>Passende Betten, Nachtschränke, Kommoden, Spiegel usw. finden Sie in den Programmen SONYO, SONYO+, AKARO und ALEGRO2.</p>		

Dämpfungsbeschläge	
<p>Dämpfungsbeschläge (2er-Set) für Schwebetüren zur Soft-Abstoppung der beiden Außentüren</p>	<p>N° 91 257 18</p> <p>EUR</p>
<p>Öffnungs- und Kollisionsdämpfung für alle 2-türigen Schränke zieht die Türen in Offen-Position und dämpft die Türen untereinander</p>	<p>N° 91 262 18</p> <p>EUR</p>

Zubehör	
<p>für Schwebetürenschränke mit Garderobennische</p>  <p>Kristallspiegel zur Selbstmontage auf schmaler Schrankseite neben Garderobennische</p>	<p>N° 99 014 00</p> <p>EUR</p>
<p>Der Kristallspiegel kann nicht in Verbindung mit Profilkranzen mit Passepartout eingesetzt werden.</p>	

Marcato2.6

Höhe 223 cm

Ausführung 6

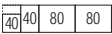
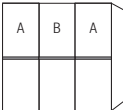
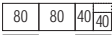
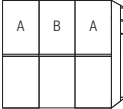
Schwebetürenschränke mit 40er-Wäschefach und Garderobennische, 4 waagerechten Sprossen und Dekorabsetzung

Die vielfältigen Farbausführungen entnehmen Sie bitte der „Programm-Übersicht Ausführung 6“.

Rückwände in Stärke 5 mm

- Preisgruppe PG 1: Dekore
- Preisgruppe PG 2: Kristallspiegel
- Preisgruppe PG 3: Gläser & Grauspiegel

Breite 240 cm - mit Garderobennische

Schwebetürenschränke	Höhe 223 cm	Aufpreise
Nutztiefe 58 cm	Tiefe 51 cm nur lieferbar in Tiefe 69 cm Tiefe 69 cm	Der Preis pro Artikel ergibt sich aus Basispreis + der Addition der Aufpreise:
  mit Garderobennische links 3-türig 2 Türen A li+re 1 Tür B mittig Garderobennische links	N° Basispreis:	B240 H223 T69 35 242 56 je Tür in PG 1 je Tür in PG 2 je Tür in PG 3 95 681 95 681
  mit Garderobennische rechts 3-türig 2 Türen A li+re 1 Tür B mittig Garderobennische rechts	N° Basispreis:	B240 H223 T69 35 242 76 je Tür in PG 1 je Tür in PG 2 je Tür in PG 3 95 681 95 681
Passende Betten, Nachtschränke, Kommoden, Spiegel usw. finden Sie in den Programmen SONYO, SONYO+, AKARO und ALEGRO2.		

Dämpfungsbeschläge	
Dämpfungsbeschläge (2er-Set) für Schwebetüren zur Soft-Abstoppung der beiden Außentüren	N° 91 257 18 EUR
Öffnungs-, Kollisions- und Mitteltürdämpfung für alle 3-türigen Schränke zieht die Türen in Offen-Position, dämpft die Türen untereinander und zentriert die Mitteltür beim Schließen	N° 91 263 18 EUR

Zubehör	
für Schwebetürenschränke mit Garderobennische	
 Kristallspiegel zur Selbstmontage auf schmaler Schrankseite neben Garderobennische	N° 99 014 00 EUR
Der Kristallspiegel kann nicht in Verbindung mit Profilkranzen mit Passepartout eingesetzt werden.	

Marcato2.6

Ausführung 6

Höhe 223 cm


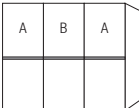

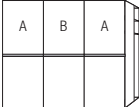
Schwebetürenschränke mit 40er-Wäschefach und Garderobennische, 4 waagerechten Sprossen und Dekorabsetzung

Die vielfältigen Farbausführungen entnehmen Sie bitte der „Programm-Übersicht Ausführung 6“.

Rückwände in Stärke 5 mm

- Preisgruppe PG 1: Dekore
- Preisgruppe PG 2: Kristallspiegel
- Preisgruppe PG 3: Gläser & Grauspiegel

Breite 270 cm - mit Garderobennische

Schwebetürenschränke	Höhe 223 cm	Aufpreise
Nutztiefe 58 cm   mit Garderobennische links 3-türig 2 Türen A li+re 1 Tür B mittig Garderobennische links	Tiefe 51 cm nur lieferbar in Tiefe 69 cm Tiefe 69 cm B270 H223 T69 Basispreis:	Der Preis pro Artikel ergibt sich aus Basispreis + der Addition der Aufpreise: je Tür in PG 1 je Tür in PG 2 je Tür in PG 3 95 682 95 682
  mit Garderobennische rechts 3-türig 2 Türen A li+re 1 Tür B mittig Garderobennische rechts	B270 H223 T69 Basispreis:	je Tür in PG 1 je Tür in PG 2 je Tür in PG 3 95 682 95 682

Passende Betten, Nachtschränke, Kommoden, Spiegel usw. finden Sie in den Programmen SONYO, SONYO+, AKARO und ALEGRO2.

Dämpfungsbeschläge	
Dämpfungsbeschläge (2er-Set) für Schwebetüren zur Soft-Abstoppung der beiden Außentüren	N° 91 257 18 EUR
Öffnungs-, Kollisions- und Mitteltürdämpfung für alle 3-türigen Schränke zieht die Türen in Offen-Position, dämpft die Türen untereinander und zentriert die Mitteltür beim Schließen	N° 91 263 18 EUR

Zubehör	
für Schwebetürenschränke mit Garderobennische  Kristallspiegel zur Selbstmontage auf schmaler Schrankseite neben Garderobennische	N° 99 014 00 EUR

Der Kristallspiegel kann **nicht in Verbindung mit Profilkranzen mit Passepartout** eingesetzt werden.

Ausführung 6

Marcato2.6

Höhe 223 cm

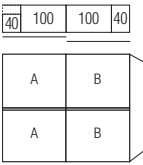
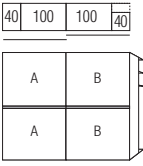
Schwebetürenschränke mit 40er-Wäschefach und Garderobennische, 4 waagerechten Sprossen und Dekorabsetzung

Die vielfältigen Farbausführungen entnehmen Sie bitte der „Programm-Übersicht Ausführung 6“.

Rückwände in Stärke 5 mm

- Preisgruppe PG 1: Dekore
- Preisgruppe PG 2: Kristallspiegel
- Preisgruppe PG 3: Gläser & Grauspiegel

Breite 280 cm - mit Garderobennische

Schwebetürenschränke	Höhe 223 cm	Aufpreise
Nutztiefe 58 cm	Tiefe 51 cm nur lieferbar in Tiefe 69 cm Tiefe 69 cm	Der Preis pro Artikel ergibt sich aus Basispreis + der Addition der Aufpreise:
 <p>mit Garderobennische links</p> <p>2-türig 2 Türpaneele A links 2 Türpaneele B rechts Garderobennische links</p>	<p>B280 H223 T69 Türen sind auch spiegelbildlich montierbar 35 282 56</p>	<p>je Türpaneel in PG 1 je Türpaneel in PG 2 je Türpaneel in PG 3</p> <p>95 696 95 696</p>
 <p>mit Garderobennische rechts</p> <p>2-türig 2 Türpaneele A links 2 Türpaneele B rechts Garderobennische rechts</p>	<p>B280 H223 T69 35 282 76</p>	<p>je Türpaneel in PG 1 je Türpaneel in PG 2 je Türpaneel in PG 3</p> <p>95 696 95 696</p>
<p>Passende Betten, Nachtschränke, Kommoden, Spiegel usw. finden Sie in den Programmen SONYO, SONYO+, AKARO und ALEGRO2.</p>		

Dämpfungsbeschläge	
<p>Dämpfungsbeschläge (2er-Set) für Schwebetüren zur Soft-Abstoppung der beiden Außentüren</p>	<p>N° 91 257 18</p> <p>EUR</p>
<p>Öffnungs- und Kollisionsdämpfung für alle 2-türigen Schränke zieht die Türen in Offen-Position und dämpft die Türen untereinander</p>	<p>N° 91 262 18</p> <p>EUR</p>

Zubehör	
<p>für Schwebetürenschränke mit Garderobennische</p>  <p>Kristallspiegel zur Selbstmontage auf schmaler Schrankseite neben Garderobennische</p>	<p>N° 99 014 00</p> <p>EUR</p>
<p>Der Kristallspiegel kann nicht in Verbindung mit Profilkranzen mit Passepartout eingesetzt werden.</p>	

Marcato2.6

Ausführung 6

Höhe 223 cm




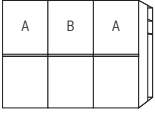
Schwebetürenschränke mit 40er-Wäschefach und Garderobennische, 4 waagerechten Sprossen und Dekorabsetzung

Die vielfältigen Farbausführungen entnehmen Sie bitte der „Programm-Übersicht Ausführung 6“.

Rückwände in Stärke 5 mm

- Preisgruppe PG 1: Dekore
- Preisgruppe PG 2: Kristallspiegel
- Preisgruppe PG 3: Gläser & Grauspiegel

Breite 300 cm - mit Garderobennische

Schwebetürenschränke	Höhe 223 cm	Aufpreise
Nutztiefe 58 cm	Tiefe 51 cm nur lieferbar in Tiefe 69 cm Tiefe 69 cm	Der Preis pro Artikel ergibt sich aus Basispreis + der Addition der Aufpreise:
  mit Garderobennische links 3-türig 2 Türen A li+re 1 Tür B mittig Garderobennische links	N° B300 H223 T69 35 302 56 Basispreis:	je Tür in PG 1 je Tür in PG 2 je Tür in PG 3 95 683 95 683
  mit Garderobennische rechts 3-türig 2 Türen A li+re 1 Tür B mittig Garderobennische rechts	N° B300 H223 T69 35 302 76 Basispreis:	je Tür in PG 1 je Tür in PG 2 je Tür in PG 3 95 683 95 683
Passende Betten, Nachtschränke, Kommoden, Spiegel usw. finden Sie in den Programmen SONYO, SONYO+, AKARO und ALEGRO2.		

Dämpfungsbeschläge	
Dämpfungsbeschläge (2er-Set) für Schwebetüren zur Soft-Abstoppung der beiden Außentüren	N° 91 257 18 EUR
Öffnungs-, Kollisions- und Mitteltürdämpfung für alle 3-türigen Schränke zieht die Türen in Offen-Position, dämpft die Türen untereinander und zentriert die Mitteltür beim Schließen	N° 91 263 18 EUR

Zubehör	
für Schwebetürenschränke mit Garderobennische	
 Kristallspiegel zur Selbstmontage auf schmaler Schrankseite neben Garderobennische	N° 99 014 00 EUR
Der Kristallspiegel kann nicht in Verbindung mit Profilkranzen mit Passepartout eingesetzt werden.	

Ausführung 6

Marcato2.6

Höhe 223 cm

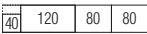


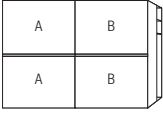
Schwebetürenschränke mit 40er-Wäschefach und Garderobennische, 4 waagerechten Sprossen und Dekorabsetzung

Die vielfältigen Farbausführungen entnehmen Sie bitte der „Programm-Übersicht Ausführung 6“.

Rückwände in Stärke 5 mm

- Preisgruppe PG 1: Dekore
- Preisgruppe PG 2: Kristallspiegel
- Preisgruppe PG 3: Gläser & Grauspiegel

Breite 320 cm - mit Garderobennische

Schwebetürenschränke	Höhe 223 cm	Aufpreise
Nutztiefe 58 cm	Tiefe 51 cm nur lieferbar in Tiefe 69 cm Tiefe 69 cm	Der Preis pro Artikel ergibt sich aus Basispreis + der Addition der Aufpreise:
  mit Garderobennische links 2-türig 2 Türpaneele A links 2 Türpaneele B rechts Garderobennische links	N° B320 H223 T69 Türen sind auch spiegelbildlich montierbar 35 322 56 Basispreis:	je Türpaneel in PG 1 je Türpaneel in PG 2 je Türpaneel in PG 3 95 697 95 697
  mit Garderobennische rechts 2-türig 2 Türpaneele A links 2 Türpaneele B rechts Garderobennische rechts	N° B320 H223 T69 35 322 76 Basispreis:	je Türpaneel in PG 1 je Türpaneel in PG 2 je Türpaneel in PG 3 95 697 95 697
Passende Betten, Nachtschränke, Kommoden, Spiegel usw. finden Sie in den Programmen SONYO, SONYO+, AKARO und ALEGRO2.		

Dämpfungsbeschläge	
Dämpfungsbeschläge (2er-Set) für Schwebetüren zur Soft-Abstoppung der beiden Außentüren	N° 91 257 18 EUR
Öffnungs- und Kollisionsdämpfung für alle 2-türigen Schränke zieht die Türen in Offen-Position und dämpft die Türen untereinander	N° 91 262 18 EUR

Zubehör	
für Schwebetürenschränke mit Garderobennische	
 Kristallspiegel zur Selbstmontage auf schmaler Schrankseite neben Garderobennische	N° 99 014 00 EUR
Der Kristallspiegel kann nicht in Verbindung mit Profilkranzen mit Passepartout eingesetzt werden.	

Ausführung 6

Marcato2.6

Höhe 240 cm

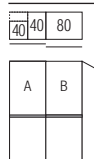
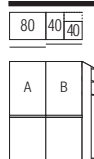
Schwebetürenschränke mit 40er-Wäschefach und Garderobennische, 4 waagerechten Sprossen und Dekorabsetzung


Die vielfältigen Farbausführungen entnehmen Sie bitte der „Programm-Übersicht Ausführung 6“.

Rückwände in Stärke 5 mm

Preisgruppe PG 1: Dekore
 Preisgruppe PG 2: Kristallspiegel
 Preisgruppe PG 3: Gläser & Grauspiegel

Breite 160 cm - mit Garderobennische

Schwebetürenschränke	Höhe 240 cm	Aufpreise
Nutztiefe 58 cm	Tiefe 51 cm	Der Preis pro Artikel ergibt sich aus Basispreis + der Addition der Aufpreise:
	nur lieferbar in Tiefe 69 cm Tiefe 69 cm	
	B160 H240 T69 Türen sind auch spiegelbildlich montierbar	
N°	32 162 56	
mit Garderobennische links		
2-türig 1 Tür A links 1 Tür B rechts Garderobennische links		
EUR	Basispreis:	je Tür in PG 1 je Tür in PG 2 je Tür in PG 3
		95 681 95 681
		
	B160 H240 T69	
N°	32 162 76	
mit Garderobennische rechts		
2-türig 1 Tür A links 1 Tür B rechts Garderobennische rechts		
EUR	Basispreis:	je Tür in PG 1 je Tür in PG 2 je Tür in PG 3
		95 681 95 681
Passende Betten, Nachtschränke, Kommoden, Spiegel usw. finden Sie in den Programmen SONYO, SONYO+, AKARO und ALEGRO2.		

Dämpfungsbeschläge	Zubehör
	für Schwebetürenschränke mit Garderobennische
	
Dämpfungsbeschläge (2er-Set) für Schwebetüren zur Soft-Abstoppung der beiden Außentüren	Kristallspiegel zur Selbstmontage auf schmaler Schrankseite neben Garderobennische
N°	N°
91 257 18	99 014 00
EUR	EUR
Öffnungs- und Kollisionsdämpfung für alle 2-türigen Schränke zieht die Türen in Offen-Position und dämpft die Türen untereinander	
N°	
91 262 18	
EUR	

Der Kristallspiegel kann **nicht in Verbindung mit Profilkranzen mit Passepartout** eingesetzt werden.

Marcato2.6

Ausführung 6

Höhe 240 cm

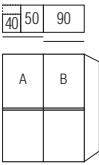
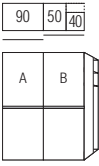
Schwebetürenschränke mit 40er-Wäschefach und Garderobennische, 4 waagerechten Sprossen und Dekorabsetzung

Die vielfältigen Farbausführungen entnehmen Sie bitte der „Programm-Übersicht Ausführung 6“.

Rückwände in Stärke 5 mm

- Preisgruppe PG 1: Dekore
- Preisgruppe PG 2: Kristallspiegel
- Preisgruppe PG 3: Gläser & Grauspiegel

Breite 180 cm - mit Garderobennische

Schwebetürenschränke		Höhe 240 cm		Aufpreise	
Nutztiefe 58 cm		Tiefe 51 cm	nur lieferbar in Tiefe 69 cm Tiefe 69 cm	Der Preis pro Artikel ergibt sich aus Basispreis + der Addition der Aufpreise:	
 <p>mit Garderobennische links</p> <p>2-türig 1 Tür A links 1 Tür B rechts Garderobennische links</p>	N°		<p>B180 H240 T69 Türen sind auch spiegelbildlich montierbar</p> <p>32 182 56</p>	je Tür in PG 1 je Tür in PG 2 je Tür in PG 3	<p>95 682</p> <p>95 682</p>
EUR			Basispreis:		
 <p>mit Garderobennische rechts</p> <p>2-türig 1 Tür A links 1 Tür B rechts Garderobennische rechts</p>	N°		<p>B180 H240 T69</p> <p>32 182 76</p>	je Tür in PG 1 je Tür in PG 2 je Tür in PG 3	<p>95 682</p> <p>95 682</p>
EUR			Basispreis:		
<p>Passende Betten, Nachtschränke, Kommoden, Spiegel usw. finden Sie in den Programmen SONYO, SONYO+, AKARO und ALEGRO2.</p>					

Dämpfungsbeschläge		
<p>Dämpfungsbeschläge (2er-Set) für Schwebetüren zur Soft-Abstoppung der beiden Außentüren</p>	N°	91 257 18
EUR		
<p>Öffnungs- und Kollisionsdämpfung für alle 2-türigen Schränke zieht die Türen in Offen-Position und dämpft die Türen untereinander</p>	N°	91 262 18
EUR		

Zubehör		
für Schwebetürenschränke mit Garderobennische		
 <p>Kristallspiegel zur Selbstmontage auf schmaler Schrankseite neben Garderobennische</p>	<p>N° 99 014 00</p> <p>EUR</p>	
<p>Der Kristallspiegel kann nicht in Verbindung mit Profilkranzen mit Passepartout eingesetzt werden.</p>		<p>B29 H179</p>

Ausführung 6


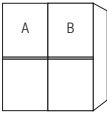

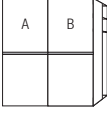
Schwebetürenschränke mit 40er-Wäschefach und Garderobennische, 4 waagerechten Sprossen und Dekorabsetzung

Die vielfältigen Farbausführungen entnehmen Sie bitte der „Programm-Übersicht Ausführung 6“.

Rückwände in Stärke 5 mm

- Preisgruppe PG 1: Dekore
- Preisgruppe PG 2: Kristallspiegel
- Preisgruppe PG 3: Gläser & Grauspiegel

Breite 200 cm - mit Garderobennische

Schwebetürenschränke		Höhe 240 cm		Aufpreise	
Nutztiefe 58 cm		Tiefe 51 cm	nur lieferbar in Tiefe 69 cm Tiefe 69 cm	Der Preis pro Artikel ergibt sich aus Basispreis + der Addition der Aufpreise:	
  mit Garderobennische links 2-türig 1 Tür A links 1 Tür B rechts Garderobennische links	N°		B200 H240 T69 Türen sind auch spiegelbildlich montierbar 32 202 56	je Tür in PG 1 je Tür in PG 2 je Tür in PG 3	95 683 95 683
EUR			Basispreis:		
  mit Garderobennische rechts 2-türig 1 Tür A links 1 Tür B rechts Garderobennische rechts	N°		B200 H240 T69 32 202 76	je Tür in PG 1 je Tür in PG 2 je Tür in PG 3	95 683 95 683
EUR			Basispreis:		

Passende Betten, Nachtschränke, Kommoden, Spiegel usw. finden Sie in den Programmen SONYO, SONYO+, AKARO und ALEGRO2.

Dämpfungsbeschläge		
Dämpfungsbeschläge (2er-Set) für Schwebetüren zur Soft-Abstoppung der beiden Außentüren	N°	91 257 18
EUR		
Öffnungs- und Kollisionsdämpfung für alle 2-türigen Schränke zieht die Türen in Offen-Position und dämpft die Türen untereinander	N°	91 262 18
EUR		

Zubehör		
für Schwebetürenschränke mit Garderobennische		
 Kristallspiegel zur Selbstmontage auf schmaler Schrankseite neben Garderobennische	N°	B29 H179 99 014 00
EUR		

Der Kristallspiegel kann **nicht in Verbindung mit Profilkranzen mit Passepartout** eingesetzt werden.

Marcato2.6

Ausführung 6

Höhe 240 cm

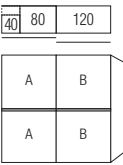
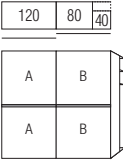
Schwebetürenschränke mit 40er-Wäschefach und Garderobennische, 4 waagerechten Sprossen und Dekorabsetzung

Die vielfältigen Farbausführungen entnehmen Sie bitte der „Programm-Übersicht Ausführung 6“.

Rückwände in Stärke 5 mm

- Preisgruppe PG 1: Dekore
- Preisgruppe PG 2: Kristallspiegel
- Preisgruppe PG 3: Gläser & Grauspiegel

Breite 240 cm - mit Garderobennische

Schwebetürenschränke	Höhe 240 cm	Aufpreise
Nutztiefe 58 cm	nur lieferbar in Tiefe 69 cm	Der Preis pro Artikel ergibt sich aus Basispreis + der Addition der Aufpreise:
	Tiefe 51 cm	Tiefe 69 cm
 <p>mit Garderobennische links</p> <p>2-türig 2 Türpaneele A links 2 Türpaneele B rechts Garderobennische links</p>	<p>B240 H240 T69 Türen sind auch spiegelbildlich montierbar</p> <p>32 244 56</p> <p>Basispreis:</p>	<p>je Türpaneel in PG 1 je Türpaneel in PG 2 je Türpaneel in PG 3</p> <p>95 695 95 695</p>
EUR		
 <p>mit Garderobennische rechts</p> <p>2-türig 2 Türpaneele A links 2 Türpaneele B rechts Garderobennische rechts</p>	<p>B240 H240 T69</p> <p>32 244 76</p> <p>Basispreis:</p>	<p>je Türpaneel in PG 1 je Türpaneel in PG 2 je Türpaneel in PG 3</p> <p>95 695 95 695</p>
EUR		
<p>Passende Betten, Nachtschränke, Kommoden, Spiegel usw. finden Sie in den Programmen SONYO, SONYO+, AKARO und ALEGRO2.</p>		

Dämpfungsbeschläge	
<p>Dämpfungsbeschläge (2er-Set) für Schwebetüren zur Soft-Abstoppung der beiden Außentüren</p>	<p>N° 91 257 18</p> <p>EUR</p>
<p>Öffnungs- und Kollisionsdämpfung für alle 2-türigen Schränke zieht die Türen in Offen-Position und dämpft die Türen untereinander</p>	<p>N° 91 262 18</p> <p>EUR</p>

Zubehör	
<p>für Schwebetürenschränke mit Garderobennische</p>  <p>Kristallspiegel zur Selbstmontage auf schmaler Schrankseite neben Garderobennische</p>	<p>N° 99 014 00</p> <p>EUR</p>
<p>Der Kristallspiegel kann nicht in Verbindung mit Profilkranzen mit Passepartout eingesetzt werden.</p>	

Marcato2.6

Ausführung 6

Höhe 240 cm

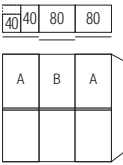
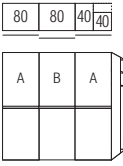
Schwebetürenschränke mit 40er-Wäschefach und Garderobennische, 4 waagerechten Sprossen und Dekorabsetzung

Die vielfältigen Farbausführungen entnehmen Sie bitte der „Programm-Übersicht Ausführung 6“.

Rückwände in Stärke 5 mm

- Preisgruppe PG 1: Dekore
- Preisgruppe PG 2: Kristallspiegel
- Preisgruppe PG 3: Gläser & Grauspiegel

Breite 240 cm - mit Garderobennische

Schwebetürenschränke		Höhe 240 cm		Aufpreise	
Nutztiefe 58 cm		Tiefe 51 cm	nur lieferbar in Tiefe 69 cm Tiefe 69 cm	Der Preis pro Artikel ergibt sich aus Basispreis + der Addition der Aufpreise:	
 <p>mit Garderobennische links</p> <p>3-türig 2 Türen A li+re 1 Tür B mittig Garderobennische links</p>	N°		B240 H240 T69		
			32 242 56		
			Basispreis:	je Tür in PG 1 je Tür in PG 2 je Tür in PG 3	95 681 95 681
	EUR				
 <p>mit Garderobennische rechts</p> <p>3-türig 2 Türen A li+re 1 Tür B mittig Garderobennische rechts</p>	N°		B240 H240 T69		
			32 242 76		
			Basispreis:	je Tür in PG 1 je Tür in PG 2 je Tür in PG 3	95 681 95 681
	EUR				
<p>Passende Betten, Nachtschränke, Kommoden, Spiegel usw. finden Sie in den Programmen SONYO, SONYO+, AKARO und ALEGRO2.</p>					

Dämpfungsbeschläge		
<p>Dämpfungsbeschläge (2er-Set) für Schwebetüren zur Soft-Abstoppung der beiden Außentüren</p>	N°	91 257 18
	EUR	
<p>Öffnungs-, Kollisions- und Mitteltürdämpfung für alle 3-türigen Schränke zieht die Türen in Offen-Position, dämpft die Türen untereinander und zentriert die Mitteltür beim Schließen</p>	N°	91 263 18
	EUR	

Zubehör		
für Schwebetürenschränke mit Garderobennische		
 <p>Kristallspiegel zur Selbstmontage auf schmaler Schrankseite neben Garderobennische</p>	N°	B29 H179 99 014 00
	EUR	
<p>Der Kristallspiegel kann nicht in Verbindung mit Profilkranzen mit Passepartout eingesetzt werden.</p>		

Marcato2.6

Ausführung 6

Höhe 240 cm


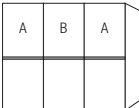

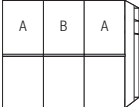
Schwebetürenschränke mit 40er-Wäschefach und Garderobennische, 4 waagerechten Sprossen und Dekorabsetzung

Die vielfältigen Farbausführungen entnehmen Sie bitte der „Programm-Übersicht Ausführung 6“.

Rückwände in Stärke 5 mm

- Preisgruppe PG 1: Dekore
- Preisgruppe PG 2: Kristallspiegel
- Preisgruppe PG 3: Gläser & Grauspiegel

Breite 270 cm - mit Garderobennische

Schwebetürenschränke	Höhe 240 cm	Aufpreise
Nutztiefe 58 cm	Tiefe 51 cm	nur lieferbar in Tiefe 69 cm Tiefe 69 cm
  mit Garderobennische links 3-türig 2 Türen A li+re 1 Tür B mittig Garderobennische links	N°	B270 H240 T69 32 272 56 Basispreis:
EUR		Der Preis pro Artikel ergibt sich aus Basispreis + der Addition der Aufpreise: je Tür in PG 1 je Tür in PG 2 je Tür in PG 3 95 682 95 682
  mit Garderobennische rechts 3-türig 2 Türen A li+re 1 Tür B mittig Garderobennische rechts	N°	B270 H240 T69 32 272 76 Basispreis:
EUR		je Tür in PG 1 je Tür in PG 2 je Tür in PG 3 95 682 95 682
Passende Betten, Nachtschränke, Kommoden, Spiegel usw. finden Sie in den Programmen SONYO, SONYO+, AKARO und ALEGRO2.		

Dämpfungsbeschläge	
Dämpfungsbeschläge (2er-Set) für Schwebetüren zur Soft-Abstoppung der beiden Außentüren	N° 91 257 18 EUR
Öffnungs-, Kollisions- und Mitteltürdämpfung für alle 3-türigen Schränke zieht die Türen in Offen-Position, dämpft die Türen untereinander und zentriert die Mitteltür beim Schließen	N° 91 263 18 EUR

Zubehör	
für Schwebetürenschränke mit Garderobennische	
 Kristallspiegel zur Selbstmontage auf schmaler Schrankseite neben Garderobennische	N° 99 014 00 EUR
Der Kristallspiegel kann nicht in Verbindung mit Profilkranzen mit Passepartout eingesetzt werden.	

Ausführung 6

Marcato2.6

Höhe 240 cm

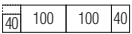

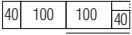
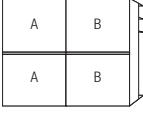
Schwebetürenschränke mit 40er-Wäschefach und Garderobennische, 4 waagerechten Sprossen und Dekorabsetzung

Die vielfältigen Farbausführungen entnehmen Sie bitte der „Programm-Übersicht Ausführung 6“.

Rückwände in Stärke 5 mm

- Preisgruppe PG 1: Dekore
- Preisgruppe PG 2: Kristallspiegel
- Preisgruppe PG 3: Gläser & Grauspiegel

Breite 280 cm - mit Garderobennische

Schwebetürenschränke	Höhe 240 cm	Aufpreise
Nutztiefe 58 cm	Tiefe 51 cm nur lieferbar in Tiefe 69 cm Tiefe 69 cm	Der Preis pro Artikel ergibt sich aus Basispreis + der Addition der Aufpreise:
  mit Garderobennische links 2-türig 2 Türpaneele A links 2 Türpaneele B rechts Garderobennische links	N° B280 H240 T69 Türen sind auch spiegelbildlich montierbar 32 282 56 Basispreis:	je Türpaneel in PG 1 je Türpaneel in PG 2 je Türpaneel in PG 3 95 696 95 696
  mit Garderobennische rechts 2-türig 2 Türpaneele A links 2 Türpaneele B rechts Garderobennische rechts	N° B280 H240 T69 32 282 76 Basispreis:	je Türpaneel in PG 1 je Türpaneel in PG 2 je Türpaneel in PG 3 95 696 95 696
Passende Betten, Nachtschränke, Kommoden, Spiegel usw. finden Sie in den Programmen SONYO, SONYO+, AKARO und ALEGRO2.		

Dämpfungsbeschläge	
Dämpfungsbeschläge (2er-Set) für Schwebetüren zur Soft-Abstoppung der beiden Außentüren	N° 91 257 18 EUR
Öffnungs- und Kollisionsdämpfung für alle 2-türigen Schränke zieht die Türen in Offen-Position und dämpft die Türen untereinander	N° 91 262 18 EUR

Zubehör	
für Schwebetürenschränke mit Garderobennische	
 Kristallspiegel zur Selbstmontage auf schmaler Schrankseite neben Garderobennische	N° 99 014 00 EUR
Der Kristallspiegel kann nicht in Verbindung mit Profilkranzen mit Passepartout eingesetzt werden.	

Marcato2.6

Ausführung 6

Höhe 240 cm

Schwebetürenschränke mit 40er-Wäschefach und Garderobennische, 4 waagerechten Sprossen und Dekorabsetzung

Die vielfältigen Farbausführungen entnehmen Sie bitte der „Programm-Übersicht Ausführung 6“.

Rückwände in Stärke 5 mm

- Preisgruppe PG 1: Dekore
- Preisgruppe PG 2: Kristallspiegel
- Preisgruppe PG 3: Gläser & Grauspiegel

Breite 300 cm - mit Garderobennische

Schwebetürenschränke		Höhe 240 cm		Aufpreise	
Nutztiefe 58 cm		Tiefe 51 cm	nur lieferbar in Tiefe 69 cm Tiefe 69 cm	Der Preis pro Artikel ergibt sich aus Basispreis + der Addition der Aufpreise:	
 mit Garderobennische links 3-türig 2 Türen A li+re 1 Tür B mittig Garderobennische links	N°		B300 H240 T69 32 302 56	je Tür in PG 1 je Tür in PG 2 je Tür in PG 3	95 683 95 683
EUR			Basispreis:		
 mit Garderobennische rechts 3-türig 2 Türen A li+re 1 Tür B mittig Garderobennische rechts	N°		B300 H240 T69 32 302 76	je Tür in PG 1 je Tür in PG 2 je Tür in PG 3	95 683 95 683
EUR			Basispreis:		
Passende Betten, Nachtschränke, Kommoden, Spiegel usw. finden Sie in den Programmen SONYO, SONYO+, AKARO und ALEGRO2.					

Dämpfungsbeschläge		
Dämpfungsbeschläge (2er-Set) für Schwebetüren zur Soft-Abstoppung der beiden Außentüren	N°	91 257 18
EUR		
Öffnungs-, Kollisions- und Mitteltürdämpfung für alle 3-türigen Schränke zieht die Türen in Offen-Position, dämpft die Türen untereinander und zentriert die Mitteltür beim Schließen	N°	91 263 18
EUR		

Zubehör		
für Schwebetürenschränke mit Garderobennische		
 Kristallspiegel zur Selbstmontage auf schmaler Schrankseite neben Garderobennische	N°	B29 H179 99 014 00
EUR		

Der Kristallspiegel kann **nicht in Verbindung mit Profilkranzen mit Passepartout** eingesetzt werden.

Marcato2.6

Ausführung 6

Höhe 240 cm

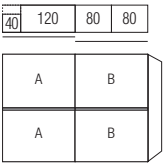
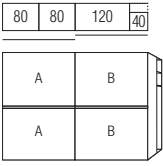
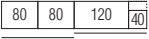
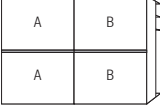
Schwebetürenschränke mit 40er-Wäschefach und Garderobennische, 4 waagerechten Sprossen und Dekorabsetzung

Die vielfältigen Farbausführungen entnehmen Sie bitte der „Programm-Übersicht Ausführung 6“.

Rückwände in Stärke 5 mm

- Preisgruppe PG 1: Dekore
- Preisgruppe PG 2: Kristallspiegel
- Preisgruppe PG 3: Gläser & Grauspiegel

Breite 320 cm - mit Garderobennische

Schwebetürenschränke	Höhe 240 cm	Aufpreise
Nutztiefe 58 cm	Tiefe 51 cm	Der Preis pro Artikel ergibt sich aus Basispreis + der Addition der Aufpreise:
  mit Garderobennische links 2-türig 2 Türpaneele A links 2 Türpaneele B rechts Garderobennische links	nur lieferbar in Tiefe 69 cm Tiefe 69 cm B320 H240 T69 Türen sind auch spiegelbildlich montierbar 32 322 56	je Türpaneel in PG 1 je Türpaneel in PG 2 je Türpaneel in PG 3 Basispreis: .
EUR		95 697 95 697
  mit Garderobennische rechts 2-türig 2 Türpaneele A links 2 Türpaneele B rechts Garderobennische rechts	B320 H240 T69 32 322 76	je Türpaneel in PG 1 je Türpaneel in PG 2 je Türpaneel in PG 3 Basispreis:
EUR		95 697 95 697
Passende Betten, Nachtschränke, Kommoden, Spiegel usw. finden Sie in den Programmen SONYO, SONYO+, AKARO und ALEGRO2.		

Dämpfungsbeschläge	
Dämpfungsbeschläge (2er-Set) für Schwebetüren zur Soft-Abstoppung der beiden Außentüren	N° 91 257 18 EUR
Öffnungs- und Kollisionsdämpfung für alle 2-türigen Schränke zieht die Türen in Offen-Position und dämpft die Türen untereinander	N° 91 262 18 EUR

Zubehör	
für Schwebetürenschränke mit Garderobennische	B29 H179
 Kristallspiegel zur Selbstmontage auf schmaler Schrankseite neben Garderobennische	N° 99 014 00 EUR

Der Kristallspiegel kann **nicht in Verbindung mit Profilkranzen mit Passepartout** eingesetzt werden.

Ausführung 7

Schwebetürenschränke mit 40er-Wäschefach, Garderobennische, horizontal geteilter Front, 3 waagerechten Sprossen

Schwebetürenschränke

Höhe: 223/240 cm
 Tiefe: 69 cm
 Breite: 160-300 cm

Korpussinnenfarbe Birke-Nachbildung bzw. Leinenoptik Twist

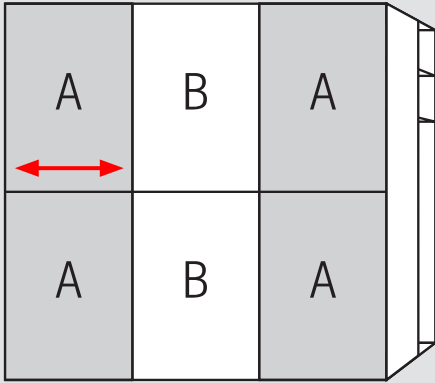
Rückwände in Stärke 5 mm

Schrank-Innenausstattung und Beleuchtungen im Programm ZUBEHÖR

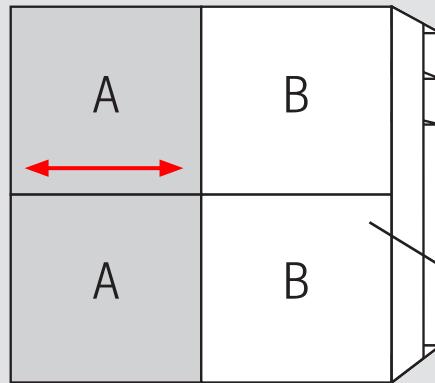
Garderobennische

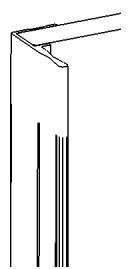

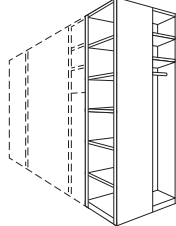
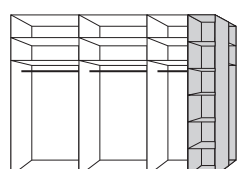
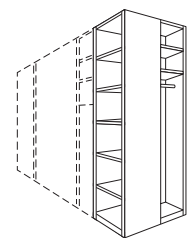
40er-Wäschefach (hinter Tür)

Innenausstattung je Schrankelement
 Höhe 223/240 cm:
 2 Fachböden
 1 Kleiderstange



je Tür 2 x Panel A bzw. B oben und unten
 Holzmaserung horizontal



1.+2. Farbe der Türen A und Farbe der Türen B wählen:	3. Korpustfarbe und Farbe der Garderobennische wählen:	5. Griffleisten- und Türsprossenfarbe wählen:
<p>Preisgruppe PG 1 - Dekore</p> <p>P9 Polarweiß P1 Perla S9 Seidengrau Y1 Terra L1 Basalt Q9 Jackson-Eiche-Nachbildung M1 Sonoma-Eiche-Nachbildung B1 Platin-Eiche-Nachbildung K1 Artisan-Eiche-Nachbildung U9 Riviera-Eiche-Nachbildung E9 Silbergrau-Eiche-Nachbildung A1 Macadamia-Nussbaum-Nachbildung</p> <p>Preisgruppe PG 2 - Kristallspiegel</p> <p>G79 Kristallspiegel</p> <p>Preisgruppe PG 3 - Gläser glänzend & Grauspiegel</p> <p>G28 Weißglas G30 Perlaglas G71 Seidengrauglas G76 Terraglas G98 Basaltglas G57 Grauspiegel</p>	<p>P9 Polarweiß P1 Perla S9 Seidengrau Y1 Terra L1 Basalt Q9 Jackson-Eiche-Nachbildung M1 Sonoma-Eiche-Nachbildung B1 Platin-Eiche-Nachbildung K1 Artisan-Eiche-Nachbildung U9 Riviera-Eiche-Nachbildung E9 Silbergrau-Eiche-Nachbildung A1 Macadamia-Nussbaum-Nachbildung</p> <p>4. Korpussinnenfarbe wählen:</p> <p>Z1 Birke-Nachbildung X1 Leinenoptik Twist</p>	<p>301 alu-matt 322 Edelstahl 324 schwarz</p> <p>Griffleiste Ausführung 176</p> 
	    <p>Grundausrüstung des 40er-Wäschefaches 5 x Fachboden Br. 38 cm, Tiefe 34 cm, Stärke 22 mm</p> <p>Grundausrüstung der Garderobennische 2 x Fachboden Br. 22 cm, Tiefe 38 cm, Stärke 16 mm 1 x Kleiderstange, Länge 22 cm</p>	

Marcato2.7

Höhe 223 cm

Ausführung 7


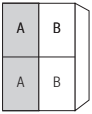

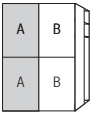
Schwebetürenschränke mit 40er-Wäschefach, Garderobennische, horizontal geteilter Front, 3 waagerechten Sprossen

Die vielfältigen Farbausführungen entnehmen Sie bitte der „Programm-Übersicht Ausführung 7“.

Rückwände in Stärke 5 mm

- Preisgruppe PG 1: Dekore
- Preisgruppe PG 2: Kristallspiegel
- Preisgruppe PG 3: Gläser & Grauspiegel

Breite 160 cm - mit Garderobennische

Schwebetürenschränke	Höhe 223 cm	Aufpreise
Nutztiefe 58 cm	Tiefe 51 cm nur lieferbar in Tiefe 69 cm Tiefe 69 cm	Der Preis pro Artikel ergibt sich aus Basispreis + der Addition der Aufpreise:
  mit Garderobennische links 2-türig 2 Türpaneele A links 2 Türpaneele B rechts Garderobennische links	N° Basispreis:	B160 H223 T69 Türen sind auch spiegelbildlich montierbar 35 162 57 je Türpaneel in PG 1 je Türpaneel in PG 2 je Türpaneel in PG 3 95 678 95 678
  mit Garderobennische rechts 2-türig 2 Türpaneele A links 2 Türpaneele B rechts Garderobennische rechts	N° Basispreis:	B160 H223 T69 35 162 77 je Türpaneel in PG 1 je Türpaneel in PG 2 je Türpaneel in PG 3 95 678 95 678

Passende Betten, Nachtschränke, Kommoden, Spiegel usw. finden Sie in den Programmen SONYO, SONYO+, AKARO und ALEGRO2.

Dämpfungsbeschläge	
Dämpfungsbeschläge (2er-Set) für Schwebetüren zur Soft-Abstoppung der beiden Außentüren	N° 91 257 18 EUR
Öffnungs- und Kollisionsdämpfung für alle 2-türigen Schränke zieht die Türen in Offen-Position und dämpft die Türen untereinander	N° 91 262 18 EUR

Zubehör	
für Schwebetürenschränke mit Garderobennische	
 Kristallspiegel zur Selbstmontage auf schmaler Schrankseite neben Garderobennische	N° 99 014 00 EUR

Der Kristallspiegel kann **nicht in Verbindung mit Profilkranzen mit Passepartout** eingesetzt werden.

Marcato2.7

Höhe 223 cm

Ausführung 7


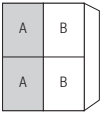
Schwebetürenschränke mit 40er-Wäschefach, Garderobennische, horizontal geteilter Front, 3 waagerechten Sprossen

Die vielfältigen Farbausführungen entnehmen Sie bitte der „Programm-Übersicht Ausführung 7“.

Rückwände in Stärke 5 mm

- Preisgruppe PG 1: Dekore
- Preisgruppe PG 2: Kristallspiegel
- Preisgruppe PG 3: Gläser & Grauspiegel

Breite 180 cm - mit Garderobennische

Schwebetürenschränke	Höhe 223 cm	Aufpreise
Nutztiefe 58 cm	nur lieferbar in Tiefe 69 cm	Der Preis pro Artikel ergibt sich aus Basispreis + der Addition der Aufpreise:
	Tiefe 51 cm	Tiefe 69 cm
 <p>mit Garderobennische links</p> <p>2-türig 2 Türpaneele A links 2 Türpaneele B rechts Garderobennische links</p>	<p>B180 H223 T69 Türen sind auch spiegelbildlich montierbar</p> <p>35 182 57</p> <p>Basispreis:</p>	<p>je Türpaneel in PG 1 je Türpaneel in PG 2 je Türpaneel in PG 3</p> <p>95 679 95 679</p>
EUR		
 <p>mit Garderobennische rechts</p> <p>2-türig 2 Türpaneele A links 2 Türpaneele B rechts Garderobennische rechts</p>	<p>B180 H223 T69</p> <p>35 182 77</p> <p>Basispreis:</p>	<p>je Türpaneel in PG 1 je Türpaneel in PG 2 je Türpaneel in PG 3</p> <p>95 679 95 679</p>
EUR		
<p>Passende Betten, Nachtschränke, Kommoden, Spiegel usw. finden Sie in den Programmen SONYO, SONYO+, AKARO und ALEGRO2.</p>		

Dämpfungsbeschläge	
<p>Dämpfungsbeschläge (2er-Set) für Schwebetüren zur Soft-Abstoppung der beiden Außentüren</p>	<p>N° 91 257 18</p> <p>EUR</p>
<p>Öffnungs- und Kollisionsdämpfung für alle 2-türigen Schränke zieht die Türen in Offen-Position und dämpft die Türen untereinander</p>	<p>N° 91 262 18</p> <p>EUR</p>

Zubehör	
<p>für Schwebetürenschränke mit Garderobennische</p>	
 <p>Kristallspiegel zur Selbstmontage auf schmaler Schrankseite neben Garderobennische</p>	<p>N° 99 014 00</p> <p>EUR</p>
<p>Der Kristallspiegel kann nicht in Verbindung mit Profilkranzen mit Passepartout eingesetzt werden.</p>	

Marcato2.7

Höhe 223 cm

Ausführung 7


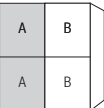

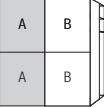
Schwebetürenschränke mit 40er-Wäschefach, Garderobennische, horizontal geteilter Front, 3 waagerechten Sprossen

Die vielfältigen Farbausführungen entnehmen Sie bitte der „Programm-Übersicht Ausführung 7“.

Rückwände in Stärke 5 mm

- Preisgruppe PG 1: Dekore
- Preisgruppe PG 2: Kristallspiegel
- Preisgruppe PG 3: Gläser & Grauspiegel

Breite 200 cm - mit Garderobennische

Schwebetürenschränke	Höhe 223 cm	Aufpreise
Nutztiefe 58 cm	nur lieferbar in Tiefe 69 cm	Der Preis pro Artikel ergibt sich aus Basispreis + der Addition der Aufpreise:
	Tiefe 51 cm	Tiefe 69 cm
  mit Garderobennische links 2-türig 2 Türpaneele A links 2 Türpaneele B rechts Garderobennische links	N° B200 H223 T69 Türen sind auch spiegelbildlich montierbar 35 202 57 Basispreis:	je Türpaneel in PG 1 je Türpaneel in PG 2 je Türpaneel in PG 3 95 694 95 694
  mit Garderobennische rechts 2-türig 2 Türpaneele A links 2 Türpaneele B rechts Garderobennische rechts	N° B200 H223 T69 35 202 77 Basispreis:	je Türpaneel in PG 1 je Türpaneel in PG 2 je Türpaneel in PG 3 95 694 95 694
Passende Betten, Nachtschränke, Kommoden, Spiegel usw. finden Sie in den Programmen SONYO, SONYO+, AKARO und ALEGRO2.		

Dämpfungsbeschläge	
Dämpfungsbeschläge (2er-Set) für Schwebetüren zur Soft-Abstoppung der beiden Außentüren	N° 91 257 18 EUR
Öffnungs- und Kollisionsdämpfung für alle 2-türigen Schränke zieht die Türen in Offen-Position und dämpft die Türen untereinander	N° 91 262 18 EUR

Zubehör	
für Schwebetürenschränke mit Garderobennische	
 Kristallspiegel zur Selbstmontage auf schmaler Schrankseite neben Garderobennische	N° 99 014 00 EUR
Der Kristallspiegel kann nicht in Verbindung mit Profilkranzen mit Passepartout eingesetzt werden.	

Ausführung 7

Marcato2.7

Höhe 223 cm


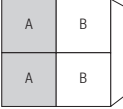

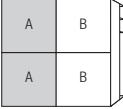
Schwebetürenschränke mit 40er-Wäschefach, Garderobennische, horizontal geteilter Front, 3 waagerechten Sprossen

Die vielfältigen Farbausführungen entnehmen Sie bitte der „Programm-Übersicht Ausführung 7“.

Rückwände in Stärke 5 mm


- Preisgruppe PG 1: Dekore
- Preisgruppe PG 2: Kristallspiegel
- Preisgruppe PG 3: Gläser & Grauspiegel

Breite 240 cm - mit Garderobennische

Schwebetürenschränke		Höhe 223 cm		Aufpreise	
Nutztiefe 58 cm		Tiefe 51 cm	nur lieferbar in Tiefe 69 cm Tiefe 69 cm	Der Preis pro Artikel ergibt sich aus Basispreis + der Addition der Aufpreise:	
  mit Garderobennische links 2-türig 2 Türpaneele A links 2 Türpaneele B rechts Garderobennische links	N°		B240 H223 T69 Türen sind auch spiegelbildlich montierbar 35 244 57	je Türpaneel in PG 1 je Türpaneel in PG 2 je Türpaneel in PG 3	95 695 95 695
EUR			Basispreis:		
  mit Garderobennische rechts 2-türig 2 Türpaneele A links 2 Türpaneele B rechts Garderobennische rechts	N°		B240 H223 T69 35 244 77	je Türpaneel in PG 1 je Türpaneel in PG 2 je Türpaneel in PG 3	95 695 95 695
EUR			Basispreis:		

Passende Betten, Nachtschränke, Kommoden, Spiegel usw. finden Sie in den Programmen SONYO, SONYO+, AKARO und ALEGRO2.

Dämpfungsbeschläge		
Dämpfungsbeschläge (2er-Set) für Schwebetüren zur Soft-Abstoppung der beiden Außentüren	N°	91 257 18
EUR		
Öffnungs- und Kollisionsdämpfung für alle 2-türigen Schränke zieht die Türen in Offen-Position und dämpft die Türen untereinander	N°	91 262 18
EUR		

Zubehör		
für Schwebetürenschränke mit Garderobennische		
 Kristallspiegel zur Selbstmontage auf schmaler Schrankseite neben Garderobennische	N°	B29 H179 99 014 00
EUR		

Der Kristallspiegel kann **nicht in Verbindung mit Profilkranzen mit Passepartout** eingesetzt werden.

Marcato2.7

Höhe 223 cm

Ausführung 7

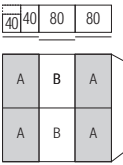
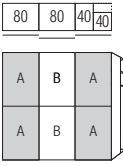
Schwebetürenschränke mit 40er-Wäschefach, Garderobennische, horizontal geteilter Front, 3 waagerechten Sprossen

Die vielfältigen Farbausführungen entnehmen Sie bitte der „Programm-Übersicht Ausführung 7“.

Rückwände in Stärke 5 mm

- Preisgruppe PG 1: Dekore
- Preisgruppe PG 2: Kristallspiegel
- Preisgruppe PG 3: Gläser & Grauspiegel

Breite 240 cm - mit Garderobennische

Schwebetürenschränke	Höhe 223 cm	Aufpreise
Nutztiefe 58 cm	Tiefe 51 cm nur lieferbar in Tiefe 69 cm Tiefe 69 cm	Der Preis pro Artikel ergibt sich aus Basispreis + der Addition der Aufpreise:
 <p>mit Garderobennische links</p> <p>3-türig je 2 Türpaneele A li+re 2 Türpaneele B mittig Garderobennische links</p>	<p>B240 H223 T69</p> <p>35 242 57</p> <p>Basispreis:</p>	<p>je Türpaneel in PG 1 je Türpaneel in PG 2 je Türpaneel in PG 3</p> <p>95 678 95 678</p>
 <p>mit Garderobennische rechts</p> <p>3-türig je 2 Türpaneele A li+re 2 Türpaneele B mittig Garderobennische rechts</p>	<p>B240 H223 T69</p> <p>35 242 77</p> <p>Basispreis:</p>	<p>je Türpaneel in PG 1 je Türpaneel in PG 2 je Türpaneel in PG 3</p> <p>95 678 95 678</p>
<p>Passende Betten, Nachtschränke, Kommoden, Spiegel usw. finden Sie in den Programmen SONYO, SONYO+, AKARO und ALEGRO2.</p>		

Dämpfungsbeschläge	
<p>Dämpfungsbeschläge (2er-Set) für Schwebetüren zur Soft-Abstoppung der beiden Außentüren</p>	<p>N° 91 257 18</p> <p>EUR</p>
<p>Öffnungs-, Kollisions- und Mitteltürdämpfung für alle 3-türigen Schränke zieht die Türen in Offen-Position, dämpft die Türen untereinander und zentriert die Mitteltür beim Schließen</p>	<p>N° 91 263 18</p> <p>EUR</p>

Zubehör	
<p>für Schwebetürenschränke mit Garderobennische</p>	<p>B29 H179</p>
 <p>Kristallspiegel zur Selbstmontage auf schmaler Schrankseite neben Garderobennische</p>	<p>N° 99 014 00</p> <p>EUR</p>

Der Kristallspiegel kann **nicht in Verbindung mit Profilkranzen mit Passepartout** eingesetzt werden.

Marcato2.7

Höhe 223 cm

Ausführung 7



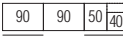
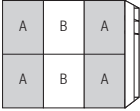
Schwebetürenschränke mit 40er-Wäschefach, Garderobennische, horizontal geteilter Front, 3 waagerechten Sprossen

Die vielfältigen Farbausführungen entnehmen Sie bitte der „Programm-Übersicht Ausführung 7“.

Rückwände in Stärke 5 mm

- Preisgruppe PG 1: Dekore
- Preisgruppe PG 2: Kristallspiegel
- Preisgruppe PG 3: Gläser & Grauspiegel

Breite 270 cm - mit Garderobennische

Schwebetürenschränke	Höhe 223 cm	Aufpreise
Nutztiefe 58 cm   mit Garderobennische links 3-türig je 2 Türpaneele A li+re 2 Türpaneele B mittig Garderobennische links	Tiefe 51 cm nur lieferbar in Tiefe 69 cm Tiefe 69 cm B270 H223 T69 35 272 57 Basispreis:	Der Preis pro Artikel ergibt sich aus Basispreis + der Addition der Aufpreise: je Türpaneel in PG 1 je Türpaneel in PG 2 je Türpaneel in PG 3 95 679 95 679
  mit Garderobennische rechts 3-türig je 2 Türpaneele A li+re 2 Türpaneele B mittig Garderobennische rechts	B270 H223 T69 35 272 77 Basispreis:	je Türpaneel in PG 1 je Türpaneel in PG 2 je Türpaneel in PG 3 95 679 95 679
Passende Betten, Nachtschränke, Kommoden, Spiegel usw. finden Sie in den Programmen SONYO, SONYO+, AKARO und ALEGRO2.		

Dämpfungsbeschläge	
Dämpfungsbeschläge (2er-Set) für Schwebetüren zur Soft-Abstoppung der beiden Außentüren	N° 91 257 18 EUR
Öffnungs-, Kollisions- und Mitteltürdämpfung für alle 3-türigen Schränke zieht die Türen in Offen-Position, dämpft die Türen untereinander und zentriert die Mitteltür beim Schließen	N° 91 263 18 EUR

Zubehör	
für Schwebetürenschränke mit Garderobennische  Kristallspiegel zur Selbstmontage auf schmaler Schrankseite neben Garderobennische	N° 99 014 00 EUR

Der Kristallspiegel kann **nicht in Verbindung mit Profilkranzen mit Passepartout** eingesetzt werden.

Ausführung 7

Marcato2.7

Höhe 223 cm

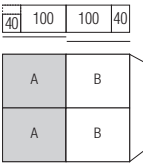
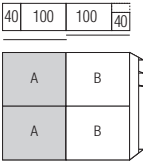
Schwebetürenschränke mit 40er-Wäschefach, Garderobennische, horizontal geteilter Front, 3 waagerechten Sprossen

Die vielfältigen Farbausführungen entnehmen Sie bitte der „Programm-Übersicht Ausführung 7“.

Rückwände in Stärke 5 mm

- Preisgruppe PG 1: Dekore
- Preisgruppe PG 2: Kristallspiegel
- Preisgruppe PG 3: Gläser & Grauspiegel

Breite 280 cm - mit Garderobennische

Schwebetürenschränke	Höhe 223 cm		Aufpreise	
Nutztiefe 58 cm	Tiefe 51 cm	nur lieferbar in Tiefe 69 cm Tiefe 69 cm	Der Preis pro Artikel ergibt sich aus Basispreis + der Addition der Aufpreise:	
 <p>mit Garderobennische links</p> <p>2-türig 2 Türpaneele A links 2 Türpaneele B rechts Garderobennische links</p>	N°	<p>B280 H223 T69</p> <p>Türen sind auch spiegelbildlich montierbar</p> <p>35 282 57</p>	<p>Basispreis:</p> <p>je Türpaneel in PG 1</p> <p>je Türpaneel in PG 2</p> <p>je Türpaneel in PG 3</p>	<p>95 696</p> <p>95 696</p>
 <p>mit Garderobennische rechts</p> <p>2-türig 2 Türpaneele A links 2 Türpaneele B rechts Garderobennische rechts</p>	N°	<p>B280 H223 T69</p> <p>35 282 77</p>	<p>Basispreis:</p> <p>je Türpaneel in PG 1</p> <p>je Türpaneel in PG 2</p> <p>je Türpaneel in PG 3</p>	<p>95 696</p> <p>95 696</p>
<p>Passende Betten, Nachtschränke, Kommoden, Spiegel usw. finden Sie in den Programmen SONYO, SONYO+, AKARO und ALEGRO2.</p>				

Dämpfungsbeschläge		
<p>Dämpfungsbeschläge (2er-Set) für Schwebetüren</p> <p>zur Soft-Abstoppung der beiden Außentüren</p>	N°	91 257 18
<p>Öffnungs- und Kollisionsdämpfung für alle 2-türigen Schränke</p> <p>zieht die Türen in Offen-Position und dämpft die Türen untereinander</p>	N°	91 262 18

Zubehör		
<p>für Schwebetürenschränke mit Garderobennische</p>  <p>Kristallspiegel zur Selbstmontage auf schmaler Schrankseite neben Garderobennische</p>	N°	<p>B29 H179</p> <p>99 014 00</p>
<p>Der Kristallspiegel kann nicht in Verbindung mit Profilkranzen mit Passepartout eingesetzt werden.</p>		

Marcato2.7

Höhe 223 cm

Ausführung 7


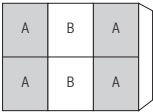

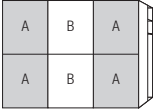
Schwebetürenschränke mit 40er-Wäschefach, Garderobennische, horizontal geteilter Front, 3 waagerechten Sprossen

Die vielfältigen Farbausführungen entnehmen Sie bitte der „Programm-Übersicht Ausführung 7“.

Rückwände in Stärke 5 mm

- Preisgruppe PG 1: Dekore
- Preisgruppe PG 2: Kristallspiegel
- Preisgruppe PG 3: Gläser & Grauspiegel

Breite 300 cm - mit Garderobennische

Schwebetürenschränke		Höhe 223 cm		Aufpreise	
Nutztiefe 58 cm		Tiefe 51 cm	nur lieferbar in Tiefe 69 cm Tiefe 69 cm	Der Preis pro Artikel ergibt sich aus Basispreis + der Addition der Aufpreise:	
  mit Garderobennische links 3-türig je 2 Türpaneele A li+re 2 Türpaneele B mittig Garderobennische links	N°		B300 H223 T69 35 302 57	je Türpaneel in PG 1 je Türpaneel in PG 2 je Türpaneel in PG 3	95 694 95 694
EUR			Basispreis:		
  mit Garderobennische rechts 3-türig je 2 Türpaneele A li+re 2 Türpaneele B mittig Garderobennische rechts	N°		B300 H223 T69 35 302 77	je Türpaneel in PG 1 je Türpaneel in PG 2 je Türpaneel in PG 3	95 694 95 694
EUR			Basispreis:		

Passende Betten, Nachtschränke, Kommoden, Spiegel usw. finden Sie in den Programmen SONYO, SONYO+, AKARO und ALEGRO2.

Dämpfungsbeschläge		
Dämpfungsbeschläge (2er-Set) für Schwebetüren zur Soft-Abstoppung der beiden Außentüren	N°	91 257 18
EUR		
Öffnungs-, Kollisions- und Mitteltürdämpfung für alle 3-türigen Schränke zieht die Türen in Offen-Position, dämpft die Türen untereinander und zentriert die Mitteltür beim Schließen	N°	91 263 18
EUR		

Zubehör		
für Schwebetürenschränke mit Garderobennische		
 Kristallspiegel zur Selbstmontage auf schmaler Schrankseite neben Garderobennische	N°	B29 H179 99 014 00
EUR		

Der Kristallspiegel kann **nicht in Verbindung mit Profilkranzen mit Passepartout** eingesetzt werden.

Marcato2.7

Höhe 223 cm

Ausführung 7

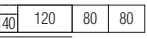
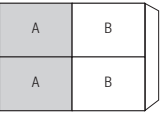
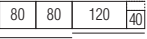
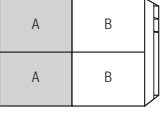
Schwebetürenschränke mit 40er-Wäschefach, Garderobennische, horizontal geteilter Front, 3 waagerechten Sprossen

Die vielfältigen Farbausführungen entnehmen Sie bitte der „Programm-Übersicht Ausführung 7“.

Rückwände in Stärke 5 mm

- Preisgruppe PG 1: Dekore
- Preisgruppe PG 2: Kristallspiegel
- Preisgruppe PG 3: Gläser & Grauspiegel

Breite 320 cm - mit Garderobennische

Schwebetürenschränke		Höhe 223 cm		Aufpreise	
Nutztiefe 58 cm		Tiefe 51 cm	nur lieferbar in Tiefe 69 cm Tiefe 69 cm	Der Preis pro Artikel ergibt sich aus Basispreis + der Addition der Aufpreise:	
  mit Garderobennische links 2-türig 2 Türpaneele A links 2 Türpaneele B rechts Garderobennische links	N°		B320 H223 T69 Türen sind auch spiegelbildlich montierbar 35 322 57	je Türpaneel in PG 1 je Türpaneel in PG 2 je Türpaneel in PG 3	95 697 95 697
  mit Garderobennische rechts 2-türig 2 Türpaneele A links 2 Türpaneele B rechts Garderobennische rechts	N°		B320 H223 T69 35 322 77	je Türpaneel in PG 1 je Türpaneel in PG 2 je Türpaneel in PG 3	95 697 95 697

Passende Betten, Nachtschränke, Kommoden, Spiegel usw. finden Sie in den Programmen SONYO, SONYO+, AKARO und ALEGRO2.

Dämpfungsbeschläge		
Dämpfungsbeschläge (2er-Set) für Schwebetüren zur Soft-Abstoppung der beiden Außentüren	N°	91 257 18
	EUR	
Öffnungs- und Kollisionsdämpfung für alle 2-türigen Schränke zieht die Türen in Offen-Position und dämpft die Türen untereinander	N°	91 262 18
	EUR	

Zubehör		
für Schwebetürenschränke mit Garderobennische		
 Kristallspiegel zur Selbstmontage auf schmaler Schrankseite neben Garderobennische	N°	B29 H179 99 014 00
	EUR	

Der Kristallspiegel kann **nicht in Verbindung mit Profilkranzen mit Passepartout** eingesetzt werden.

Marcato2.7

Höhe 240 cm

Ausführung 7


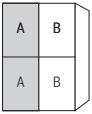

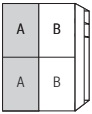
Schwebetürenschränke mit 40er-Wäschefach, Garderobennische, horizontal geteilter Front, 3 waagerechten Sprossen

Die vielfältigen Farbausführungen entnehmen Sie bitte der „Programm-Übersicht Ausführung 7“.

Rückwände in Stärke 5 mm

- Preisgruppe PG 1: Dekore
- Preisgruppe PG 2: Kristallspiegel
- Preisgruppe PG 3: Gläser & Grauspiegel

Breite 160 cm - mit Garderobennische

Schwebetürenschränke	Höhe 240 cm	Aufpreise
Nutztiefe 58 cm	nur lieferbar in Tiefe 69 cm	Der Preis pro Artikel ergibt sich aus Basispreis + der Addition der Aufpreise:
	Tiefe 51 cm	Tiefe 69 cm
  mit Garderobennische links 2-türig 2 Türpaneele A links 2 Türpaneele B rechts Garderobennische links	N° Basispreis:	B160 H240 T69 Türen sind auch spiegelbildlich montierbar 32 162 57 je Türpaneel in PG 1 je Türpaneel in PG 2 je Türpaneel in PG 3 95 678 95 678
  mit Garderobennische rechts 2-türig 2 Türpaneele A links 2 Türpaneele B rechts Garderobennische rechts	N° Basispreis:	B160 H240 T69 32 162 77 je Türpaneel in PG 1 je Türpaneel in PG 2 je Türpaneel in PG 3 95 678 95 678
Passende Betten, Nachtschränke, Kommoden, Spiegel usw. finden Sie in den Programmen SONYO, SONYO+, AKARO und ALEGRO2.		

Dämpfungsbeschläge	
Dämpfungsbeschläge (2er-Set) für Schwebetüren zur Soft-Abstoppung der beiden Außentüren	N° 91 257 18 EUR
Öffnungs- und Kollisionsdämpfung für alle 2-türigen Schränke zieht die Türen in Offen-Position und dämpft die Türen untereinander	N° 91 262 18 EUR

Zubehör	
für Schwebetürenschränke mit Garderobennische	
 Kristallspiegel zur Selbstmontage auf schmaler Schrankseite neben Garderobennische	N° 99 014 00 EUR
Der Kristallspiegel kann nicht in Verbindung mit Profilkranzen mit Passepartout eingesetzt werden.	

Marcato2.7

Höhe 240 cm

Ausführung 7

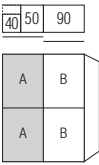
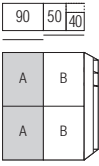
Schwebetürenschränke mit 40er-Wäschefach, Garderobennische, horizontal geteilter Front, 3 waagerechten Sprossen

Die vielfältigen Farbausführungen entnehmen Sie bitte der „Programm-Übersicht Ausführung 7“.

Rückwände in Stärke 5 mm

- Preisgruppe PG 1: Dekore
- Preisgruppe PG 2: Kristallspiegel
- Preisgruppe PG 3: Gläser & Grauspiegel

Breite 180 cm - mit Garderobennische

Schwebetürenschränke		Höhe 240 cm		Aufpreise	
Nutztiefe 58 cm		Tiefe 51 cm	nur lieferbar in Tiefe 69 cm Tiefe 69 cm	Der Preis pro Artikel ergibt sich aus Basispreis + der Addition der Aufpreise:	
 <p>mit Garderobennische links</p> <p>2-türig 2 Türpaneele A links 2 Türpaneele B rechts Garderobennische links</p>	N°		<p>B180 H240 T69</p> <p>Türen sind auch spiegelbildlich montierbar</p> <p>32 182 57</p>	<p>Basispreis:</p> <p>je Türpaneel in PG 1</p> <p>je Türpaneel in PG 2</p> <p>je Türpaneel in PG 3</p>	<p>95 679</p> <p>95 679</p>
 <p>mit Garderobennische rechts</p> <p>2-türig 2 Türpaneele A links 2 Türpaneele B rechts Garderobennische rechts</p>	N°		<p>B180 H240 T69</p> <p>32 182 77</p>	<p>Basispreis:</p> <p>je Türpaneel in PG 1</p> <p>je Türpaneel in PG 2</p> <p>je Türpaneel in PG 3</p>	<p>95 679</p> <p>95 679</p>
<p>Passende Betten, Nachtschränke, Kommoden, Spiegel usw. finden Sie in den Programmen SONYO, SONYO+, AKARO und ALEGRO2.</p>					

Dämpfungsbeschläge		
<p>Dämpfungsbeschläge (2er-Set) für Schwebetüren zur Soft-Abstoppung der beiden Außentüren</p>	N°	91 257 18
	EUR	
<p>Öffnungs- und Kollisionsdämpfung für alle 2-türigen Schränke zieht die Türen in Offen-Position und dämpft die Türen untereinander</p>	N°	91 262 18
	EUR	

Zubehör		
für Schwebetürenschränke mit Garderobennische		
 <p>Kristallspiegel zur Selbstmontage auf schmaler Schrankseite neben Garderobennische</p>	<p>N°</p> <p>99 014 00</p>	
	EUR	

Der Kristallspiegel kann **nicht in Verbindung mit Profilkranzen mit Passepartout** eingesetzt werden.

Marcato2.7

Höhe 240 cm

Ausführung 7


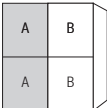

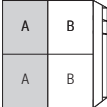
Schwebetürenschränke mit 40er-Wäschefach, Garderobennische, horizontal geteilter Front, 3 waagerechten Sprossen

Die vielfältigen Farbausführungen entnehmen Sie bitte der „Programm-Übersicht Ausführung 7“.

Rückwände in Stärke 5 mm

- Preisgruppe PG 1: Dekore
- Preisgruppe PG 2: Kristallspiegel
- Preisgruppe PG 3: Gläser & Grauspiegel

Breite 200 cm - mit Garderobennische

Schwebetürenschränke	Höhe 240 cm		Aufpreise	
Nutztiefe 58 cm	Tiefe 51 cm	nur lieferbar in Tiefe 69 cm Tiefe 69 cm	Der Preis pro Artikel ergibt sich aus Basispreis + der Addition der Aufpreise:	
  mit Garderobennische links 2-türig 2 Türpaneele A links 2 Türpaneele B rechts Garderobennische links	N°	B200 H240 T69 Türen sind auch spiegelbildlich montierbar 32 202 57	je Türpaneel in PG 1 je Türpaneel in PG 2 je Türpaneel in PG 3	95 694 95 694
  mit Garderobennische rechts 2-türig 2 Türpaneele A links 2 Türpaneele B rechts Garderobennische rechts	N°	B200 H240 T69 32 202 77	je Türpaneel in PG 1 je Türpaneel in PG 2 je Türpaneel in PG 3	95 694 95 694
Passende Betten, Nachtschränke, Kommoden, Spiegel usw. finden Sie in den Programmen SONYO, SONYO+, AKARO und ALEGRO2.				

Dämpfungsbeschläge		
Dämpfungsbeschläge (2er-Set) für Schwebetüren zur Soft-Abstoppung der beiden Außentüren	N°	91 257 18
EUR		
Öffnungs- und Kollisionsdämpfung für alle 2-türigen Schränke zieht die Türen in Offen-Position und dämpft die Türen untereinander	N°	91 262 18
EUR		

Zubehör		
für Schwebetürenschränke mit Garderobennische		
	Kristallspiegel zur Selbstmontage auf schmaler Schrankseite neben Garderobennische	N° 99 014 00 EUR
B29 H179		
Der Kristallspiegel kann nicht in Verbindung mit Profilkranzen mit Passepartout eingesetzt werden.		

Marcato2.7

Höhe 240 cm

Ausführung 7

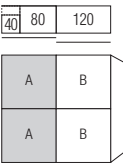
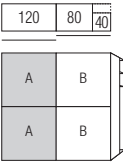
Schwebetürenschränke mit 40er-Wäschefach, Garderobennische, horizontal geteilter Front, 3 waagerechten Sprossen

Die vielfältigen Farbausführungen entnehmen Sie bitte der „Programm-Übersicht Ausführung 7“.

Rückwände in Stärke 5 mm

- Preisgruppe PG 1: Dekore
- Preisgruppe PG 2: Kristallspiegel
- Preisgruppe PG 3: Gläser & Grauspiegel

Breite 240 cm - mit Garderobennische

Schwebetürenschränke		Höhe 240 cm		Aufpreise	
Nutztiefe 58 cm		Tiefe 51 cm	nur lieferbar in Tiefe 69 cm Tiefe 69 cm	Der Preis pro Artikel ergibt sich aus Basispreis + der Addition der Aufpreise:	
 <p>mit Garderobennische links</p> <p>2-türig 2 Türpaneele A links 2 Türpaneele B rechts Garderobennische links</p>	N°		B240 H240 T69 Türen sind auch spiegelbildlich montierbar 32 244 57	je Türpaneel in PG 1 je Türpaneel in PG 2 je Türpaneel in PG 3	95 695 95 695
EUR			Basispreis:		
 <p>mit Garderobennische rechts</p> <p>2-türig 2 Türpaneele A links 2 Türpaneele B rechts Garderobennische rechts</p>	N°		B240 H240 T69 32 244 77	je Türpaneel in PG 1 je Türpaneel in PG 2 je Türpaneel in PG 3	95 695 95 695
EUR			Basispreis:		

Passende Betten, Nachtschränke, Kommoden, Spiegel usw. finden Sie in den Programmen SONYO, SONYO+, AKARO und ALEGRO2.

Dämpfungsbeschläge		
Dämpfungsbeschläge (2er-Set) für Schwebetüren zur Soft-Abstoppung der beiden Außentüren	N°	91 257 18
EUR		
Öffnungs- und Kollisionsdämpfung für alle 2-türigen Schränke zieht die Türen in Offen-Position und dämpft die Türen untereinander	N°	91 262 18
EUR		

Zubehör		
für Schwebetürenschränke mit Garderobennische		
 Kristallspiegel zur Selbstmontage auf schmaler Schrankseite neben Garderobennische	N°	B29 H179 99 014 00
EUR		

Der Kristallspiegel kann **nicht in Verbindung mit Profilkranzen mit Passepartout** eingesetzt werden.

Marcato2.7

Höhe 240 cm

Ausführung 7

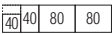
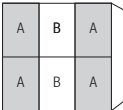
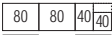

Schwebetürenschränke mit 40er-Wäschefach, Garderobennische, horizontal geteilter Front, 3 waagerechten Sprossen

Die vielfältigen Farbausführungen entnehmen Sie bitte der „Programm-Übersicht Ausführung 7“.

Rückwände in Stärke 5 mm

- Preisgruppe PG 1: Dekore
- Preisgruppe PG 2: Kristallspiegel
- Preisgruppe PG 3: Gläser & Grauspiegel

Breite 240 cm - mit Garderobennische

Schwebetürenschränke	Höhe 240 cm	Aufpreise
Nutztiefe 58 cm	Tiefe 51 cm nur lieferbar in Tiefe 69 cm Tiefe 69 cm	Der Preis pro Artikel ergibt sich aus Basispreis + der Addition der Aufpreise:
  mit Garderobennische links 3-türig je 2 Türpaneele A li+re 2 Türpaneele B mittig Garderobennische links	N° Basispreis:	B240 H240 T69 je Türpaneel in PG 1 je Türpaneel in PG 2 je Türpaneel in PG 3
EUR	32 242 57	95 678 95 678
  mit Garderobennische rechts 3-türig je 2 Türpaneele A li+re 2 Türpaneele B mittig Garderobennische rechts	N° Basispreis:	B240 H240 T69 je Türpaneel in PG 1 je Türpaneel in PG 2 je Türpaneel in PG 3
EUR	32 242 77	95 678 95 678
Passende Betten, Nachtschränke, Kommoden, Spiegel usw. finden Sie in den Programmen SONYO, SONYO+, AKARO und ALEGRO2.		

Dämpfungsbeschläge	
Dämpfungsbeschläge (2er-Set) für Schwebetüren zur Soft-Abstoppung der beiden Außentüren	N° 91 257 18 EUR
Öffnungs-, Kollisions- und Mitteltürdämpfung für alle 3-türigen Schränke zieht die Türen in Offen-Position, dämpft die Türen untereinander und zentriert die Mitteltür beim Schließen	N° 91 263 18 EUR

Zubehör	
für Schwebetürenschränke mit Garderobennische	
 Kristallspiegel zur Selbstmontage auf schmaler Schrankseite neben Garderobennische	N° B29 H179 99 014 00 EUR

Der Kristallspiegel kann **nicht in Verbindung mit Profilkranzen mit Passepartout** eingesetzt werden.

Marcato2.7

Höhe 240 cm

Ausführung 7

Schwebetürenschränke mit 40er-Wäschefach, Garderobennische, horizontal geteilter Front, 3 waagerechten Sprossen

Die vielfältigen Farbausführungen entnehmen Sie bitte der „Programm-Übersicht Ausführung 7“.

Rückwände in Stärke 5 mm

- Preisgruppe PG 1: Dekore
- Preisgruppe PG 2: Kristallspiegel
- Preisgruppe PG 3: Gläser & Grauspiegel

Breite 270 cm - mit Garderobennische

Schwebetürenschränke	Höhe 240 cm		Aufpreise	
Nutztiefe 58 cm	Tiefe 51 cm	nur lieferbar in Tiefe 69 cm Tiefe 69 cm	Der Preis pro Artikel ergibt sich aus Basispreis + der Addition der Aufpreise:	
<p>mit Garderobennische links</p> <p>3-türig je 2 Türpaneele A li+re 2 Türpaneele B mittig Garderobennische links</p>	N°	B270 H240 T69	je Türpaneel in PG 1 je Türpaneel in PG 2 je Türpaneel in PG 3	95 679 95 679
EUR		Basispreis:		95 679
<p>mit Garderobennische rechts</p> <p>3-türig je 2 Türpaneele A li+re 2 Türpaneele B mittig Garderobennische rechts</p>	N°	B270 H240 T69	je Türpaneel in PG 1 je Türpaneel in PG 2 je Türpaneel in PG 3	95 679 95 679
EUR		Basispreis:		95 679
Passende Betten, Nachtschränke, Kommoden, Spiegel usw. finden Sie in den Programmen SONYO, SONYO+, AKARO und ALEGRO2.				

Dämpfungsbeschläge		
Dämpfungsbeschläge (2er-Set) für Schwebetüren zur Soft-Abstoppung der beiden Außentüren	N°	91 257 18
EUR		
Öffnungs-, Kollisions- und Mitteltürdämpfung für alle 3-türigen Schränke zieht die Türen in Offen-Position, dämpft die Türen untereinander und zentriert die Mitteltür beim Schließen	N°	91 263 18
EUR		

Zubehör		
für Schwebetürenschränke mit Garderobennische		
Kristallspiegel zur Selbstmontage auf schmaler Schrankseite neben Garderobennische	N°	B29 H179 99 014 00
EUR		

Der Kristallspiegel kann **nicht in Verbindung mit Profilkranzen mit Passepartout** eingesetzt werden.

Marcato2.7

Höhe 240 cm

Ausführung 7

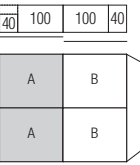
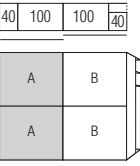
Schwebetürenschränke mit 40er-Wäschefach, Garderobennische, horizontal geteilter Front, 3 waagerechten Sprossen

Die vielfältigen Farbausführungen entnehmen Sie bitte der „Programm-Übersicht Ausführung 7“.

Rückwände in Stärke 5 mm

- Preisgruppe PG 1: Dekore
- Preisgruppe PG 2: Kristallspiegel
- Preisgruppe PG 3: Gläser & Grauspiegel

Breite 280 cm - mit Garderobennische

Schwebetürenschränke	Höhe 240 cm		Aufpreise	
Nutztiefe 58 cm	Tiefe 51 cm	nur lieferbar in Tiefe 69 cm Tiefe 69 cm	Der Preis pro Artikel ergibt sich aus Basispreis + der Addition der Aufpreise:	
 <p>mit Garderobennische links</p> <p>2-türig 2 Türpaneele A links 2 Türpaneele B rechts Garderobennische links</p>	N°	<p>B280 H240 T69</p> <p>Türen sind auch spiegelbildlich montierbar</p> <p>32 282 57</p>	<p>je Türpaneel in PG 1</p> <p>je Türpaneel in PG 2</p> <p>je Türpaneel in PG 3</p>	<p>95 696</p> <p>95 696</p>
EUR		Basispreis:		
 <p>mit Garderobennische rechts</p> <p>2-türig 2 Türpaneele A links 2 Türpaneele B rechts Garderobennische rechts</p>	N°	<p>B280 H240 T69</p> <p>32 282 77</p>	<p>je Türpaneel in PG 1</p> <p>je Türpaneel in PG 2</p> <p>je Türpaneel in PG 3</p>	<p>95 696</p> <p>95 696</p>
EUR		Basispreis:		
				<p>Passende Betten, Nachtschränke, Kommoden, Spiegel usw. finden Sie in den Programmen SONYO, SONYO+, AKARO und ALEGRO2.</p>

Dämpfungsbeschläge		
<p>Dämpfungsbeschläge (2er-Set) für Schwebetüren zur Soft-Abstoppung der beiden Außentüren</p>	N°	91 257 18
EUR		
<p>Öffnungs- und Kollisionsdämpfung für alle 2-türigen Schränke zieht die Türen in Offen-Position und dämpft die Türen untereinander</p>	N°	91 262 18
EUR		

Zubehör		
für Schwebetürenschränke mit Garderobennische		
 <p>Kristallspiegel zur Selbstmontage auf schmaler Schrankseite neben Garderobennische</p>	N°	B29 H179 99 014 00
EUR		

Der Kristallspiegel kann **nicht in Verbindung mit Profilkranzen mit Passepartout** eingesetzt werden.

Marcato2.7

Höhe 240 cm

Ausführung 7


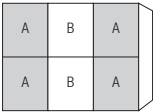

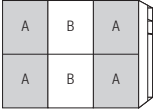
Schwebetürenschränke mit 40er-Wäschefach, Garderobennische, horizontal geteilter Front, 3 waagerechten Sprossen

Die vielfältigen Farbausführungen entnehmen Sie bitte der „Programm-Übersicht Ausführung 7“.

Rückwände in Stärke 5 mm


- Preisgruppe PG 1: Dekore
- Preisgruppe PG 2: Kristallspiegel
- Preisgruppe PG 3: Gläser & Grauspiegel

Breite 300 cm - mit Garderobennische

Schwebetürenschränke		Höhe 240 cm		Aufpreise	
Nutztiefe 58 cm		Tiefe 51 cm	nur lieferbar in Tiefe 69 cm Tiefe 69 cm	Der Preis pro Artikel ergibt sich aus Basispreis + der Addition der Aufpreise:	
  mit Garderobennische links 3-türig je 2 Türpaneele A li+re 2 Türpaneele B mittig Garderobennische links	N°		B300 H240 T69 32 302 57	je Türpaneel in PG 1 je Türpaneel in PG 2 je Türpaneel in PG 3	95 694 95 694
EUR			Basispreis:		
  mit Garderobennische rechts 3-türig je 2 Türpaneele A li+re 2 Türpaneele B mittig Garderobennische rechts	N°		B300 H240 T69 32 302 77	je Türpaneel in PG 1 je Türpaneel in PG 2 je Türpaneel in PG 3	95 694 95 694
EUR			Basispreis:		

Passende Betten, Nachtschränke, Kommoden, Spiegel usw. finden Sie in den Programmen SONYO, SONYO+, AKARO und ALEGRO2.

Dämpfungsbeschläge		
Dämpfungsbeschläge (2er-Set) für Schwebetüren zur Soft-Abstoppung der beiden Außentüren	N°	91 257 18
EUR		
Öffnungs-, Kollisions- und Mitteltürdämpfung für alle 3-türigen Schränke zieht die Türen in Offen-Position, dämpft die Türen untereinander und zentriert die Mitteltür beim Schließen	N°	91 263 18
EUR		

Zubehör		
für Schwebetürenschränke mit Garderobennische		
 Kristallspiegel zur Selbstmontage auf schmaler Schrankseite neben Garderobennische	N°	B29 H179 99 014 00
EUR		

Der Kristallspiegel kann **nicht in Verbindung mit Profilkranzen mit Passepartout** eingesetzt werden.

Marcato2.7

Höhe 240 cm

Ausführung 7

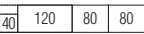
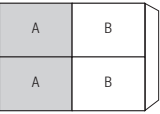

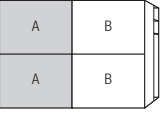
Schwebetürenschränke mit 40er-Wäschefach, Garderobennische, horizontal geteilter Front, 3 waagerechten Sprossen

Die vielfältigen Farbausführungen entnehmen Sie bitte der „Programm-Übersicht Ausführung 7“.

Rückwände in Stärke 5 mm

- Preisgruppe PG 1: Dekore
- Preisgruppe PG 2: Kristallspiegel
- Preisgruppe PG 3: Gläser & Grauspiegel

Breite 320 cm - mit Garderobennische

Schwebetürenschränke	Höhe 240 cm	Aufpreise
Nutztiefe 58 cm	Tiefe 51 cm	Der Preis pro Artikel ergibt sich aus Basispreis + der Addition der Aufpreise:
  mit Garderobennische links 2-türig 2 Türpaneele A links 2 Türpaneele B rechts Garderobennische links	nur lieferbar in Tiefe 69 cm Tiefe 69 cm B320 H240 T69 Türen sind auch spiegelbildlich montierbar 32 322 57	je Türpaneel in PG 1 je Türpaneel in PG 2 je Türpaneel in PG 3 Basispreis:
EUR		95 697 95 697
  mit Garderobennische rechts 2-türig 2 Türpaneele A links 2 Türpaneele B rechts Garderobennische rechts	B320 H240 T69 32 322 77	je Türpaneel in PG 1 je Türpaneel in PG 2 je Türpaneel in PG 3 Basispreis:
EUR		95 697 95 697
Passende Betten, Nachtschränke, Kommoden, Spiegel usw. finden Sie in den Programmen SONYO, SONYO+, AKARO und ALEGRO2.		

Dämpfungsbeschläge	
Dämpfungsbeschläge (2er-Set) für Schwebetüren zur Soft-Abstoppung der beiden Außentüren	N° 91 257 18 EUR
Öffnungs- und Kollisionsdämpfung für alle 2-türigen Schränke zieht die Türen in Offen-Position und dämpft die Türen untereinander	N° 91 262 18 EUR

Zubehör	
für Schwebetürenschränke mit Garderobennische  Kristallspiegel zur Selbstmontage auf schmaler Schrankseite neben Garderobennische	N° 99 014 00 EUR
Der Kristallspiegel kann nicht in Verbindung mit Profilkranzen mit Passepartout eingesetzt werden.	

Marcato2.8

Programm-Übersicht

Ausführung 8

Schwebetürenschränke mit 40er-Wäschefach, Garderobennische, horizontal geteilter Front, 3 waagerechten Sprossen

Schwebetürenschränke

Höhe: 223/240 cm
 Tiefe: 69 cm
 Breite: 160-300 cm

Korpussenfarbe Birke-Nachbildung bzw. Leinenoptik Twist

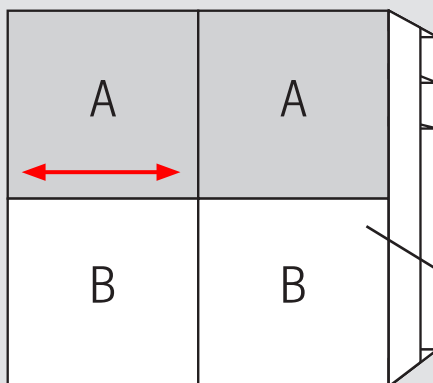
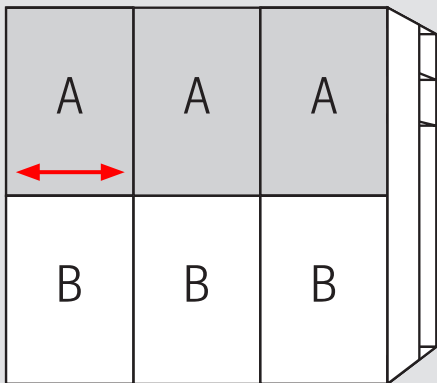
Rückwände in Stärke 5 mm

Schrank-Innenausstattung und Beleuchtungen im Programm ZUBEHÖR


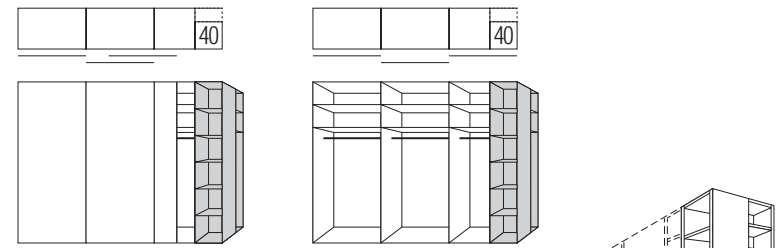
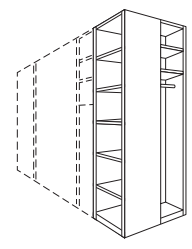
Garderobennische

40er-Wäschefach (hinter Tür)

Innenausstattung je Schrankelement
 Höhe 223/240 cm:
 2 Fachböden
 1 Kleiderstange



je Tür 1 x Panel A oben und 1 x Panel B unten
 Holzmaserung horizontal

1.+2. Farbe der Türen A und Farbe der Türen B wählen:	3. Korpustfarbe und Farbe der Garderobennische wählen:	5. Griffleisten- und Türsprossenfarbe wählen:
<p>Preisgruppe PG 1 - Dekore</p> <p>P9 Polarweiß P1 Perla S9 Seidengrau Y1 Terra L1 Basalt Q9 Jackson-Eiche-Nachbildung M1 Sonoma-Eiche-Nachbildung B1 Platin-Eiche-Nachbildung K1 Artisan-Eiche-Nachbildung U9 Riviera-Eiche-Nachbildung E9 Silbergrau-Eiche-Nachbildung A1 Macadamia-Nussbaum-Nachbildung</p> <p>Preisgruppe PG 2 - Kristallspiegel</p> <p>G79 Kristallspiegel</p> <p>Preisgruppe PG 3 - Gläser glänzend & Grauspiegel</p> <p>G28 Weißglas G30 Perlaglas G71 Seidengrauglas G76 Terraglas G98 Basaltglas G57 Grauspiegel</p>	<p>P9 Polarweiß P1 Perla S9 Seidengrau Y1 Terra L1 Basalt Q9 Jackson-Eiche-Nachbildung M1 Sonoma-Eiche-Nachbildung B1 Platin-Eiche-Nachbildung K1 Artisan-Eiche-Nachbildung U9 Riviera-Eiche-Nachbildung E9 Silbergrau-Eiche-Nachbildung A1 Macadamia-Nussbaum-Nachbildung</p> <p>4. Korpussenfarbe wählen:</p> <p>Z1 Birke-Nachbildung X1 Leinenoptik Twist</p>	<p>301 alu-matt 322 Edelstahl 324 schwarz</p> <p>Griffleiste Ausführung 176</p> 
	 <p>Grundausrüstung des 40er-Wäschefaches 5 x Fachboden Br. 38 cm, Tiefe 34 cm, Stärke 22 mm</p> <p>Grundausrüstung der Garderobennische 2 x Fachboden Br. 22 cm, Tiefe 38 cm, Stärke 16 mm 1 x Kleiderstange, Länge 22 cm</p>	

Marcato2.8

Höhe 223 cm

Ausführung 8


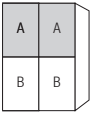

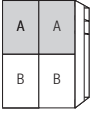
Schwebetürenschränke mit 40er-Wäschefach, Garderobennische, horizontal geteilter Front, 3 waagerechten Sprossen

Die vielfältigen Farbausführungen entnehmen Sie bitte der „Programm-Übersicht Ausführung 8“.

Rückwände in Stärke 5 mm

- Preisgruppe PG 1: Dekore
- Preisgruppe PG 2: Kristallspiegel
- Preisgruppe PG 3: Gläser & Grauspiegel

Breite 160 cm - mit Garderobennische

Schwebetürenschränke	Höhe 223 cm	Aufpreise
Nutztiefe 58 cm   mit Garderobennische links 2-türig 2 Türpaneele A oben 2 Türpaneele B unten Garderobennische links	Tiefe 51 cm nur lieferbar in Tiefe 69 cm Tiefe 69 cm B160 H223 T69 35 162 58 Basispreis:	Der Preis pro Artikel ergibt sich aus Basispreis + der Addition der Aufpreise: je Türpaneel in PG 1 je Türpaneel in PG 2 je Türpaneel in PG 3 95 678 95 678
  mit Garderobennische rechts 2-türig 2 Türpaneele A oben 2 Türpaneele B unten Garderobennische rechts	B160 H223 T69 35 162 78 Basispreis:	je Türpaneel in PG 1 je Türpaneel in PG 2 je Türpaneel in PG 3 95 678 95 678

Passende Betten, Nachtschränke, Kommoden, Spiegel usw. finden Sie in den Programmen SONYO, SONYO+, AKARO und ALEGRO2.

Dämpfungsbeschläge	
Dämpfungsbeschläge (2er-Set) für Schwebetüren zur Soft-Abstoppung der beiden Außentüren	N° 91 257 18 EUR
Öffnungs- und Kollisionsdämpfung für alle 2-türigen Schränke zieht die Türen in Offen-Position und dämpft die Türen untereinander	N° 91 262 18 EUR

Zubehör	
für Schwebetürenschränke mit Garderobennische  Kristallspiegel zur Selbstmontage auf schmaler Schrankseite neben Garderobennische	N° 99 014 00 EUR

Der Kristallspiegel kann **nicht in Verbindung mit Profilkranzen mit Passepartout** eingesetzt werden.

Ausführung 8

Marcato2.8

Höhe 223 cm

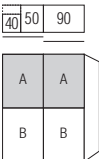
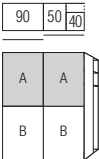
Schwebetürenschränke mit 40er-Wäschefach, Garderobennische, horizontal geteilter Front, 3 waagerechten Sprossen

Die vielfältigen Farbausführungen entnehmen Sie bitte der „Programm-Übersicht Ausführung 8“.

Rückwände in Stärke 5 mm

- Preisgruppe PG 1: Dekore
- Preisgruppe PG 2: Kristallspiegel
- Preisgruppe PG 3: Gläser & Grauspiegel

Breite 180 cm - mit Garderobennische

Schwebetürenschränke	Höhe 223 cm	Aufpreise
Nutztiefe 58 cm	Tiefe 51 cm <small>nur lieferbar in Tiefe 69 cm</small> Tiefe 69 cm	Der Preis pro Artikel ergibt sich aus Basispreis + der Addition der Aufpreise:
 <p>mit Garderobennische links</p> <p>2-türig 2 Türpaneele A oben 2 Türpaneele B unten Garderobennische links</p>	<p>B180 H223 T69</p> <p>35 182 58</p> <p>Basispreis:</p>	<p>je Türpaneel in PG 1</p> <p>je Türpaneel in PG 2</p> <p>je Türpaneel in PG 3</p> <p>95 679</p> <p>95 679</p>
 <p>mit Garderobennische rechts</p> <p>2-türig 2 Türpaneele A oben 2 Türpaneele B unten Garderobennische rechts</p>	<p>B180 H223 T69</p> <p>35 182 78</p> <p>Basispreis:</p>	<p>je Türpaneel in PG 1</p> <p>je Türpaneel in PG 2</p> <p>je Türpaneel in PG 3</p> <p>95 679</p> <p>95 679</p>
<p>Passende Betten, Nachtschränke, Kommoden, Spiegel usw. finden Sie in den Programmen SONYO, SONYO+, AKARO und ALEGRO2.</p>		

Dämpfungsbeschläge	
<p>Dämpfungsbeschläge (2er-Set) für Schwebetüren zur Soft-Abstoppung der beiden Außentüren</p>	<p>N° 91 257 18</p> <p>EUR</p>
<p>Öffnungs- und Kollisionsdämpfung für alle 2-türigen Schränke zieht die Türen in Offen-Position und dämpft die Türen untereinander</p>	<p>N° 91 262 18</p> <p>EUR</p>

Zubehör	
<p>für Schwebetürenschränke mit Garderobennische</p>  <p>Kristallspiegel zur Selbstmontage auf schmaler Schrankseite neben Garderobennische</p>	<p>N° 99 014 00</p> <p>EUR</p>
<p>Der Kristallspiegel kann nicht in Verbindung mit Profilkranzen mit Passepartout eingesetzt werden.</p>	

Marcato2.8

Höhe 223 cm

Ausführung 8


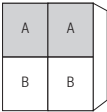

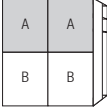
Schwebetürenschränke mit 40er-Wäschefach, Garderobennische, horizontal geteilter Front, 3 waagerechten Sprossen

Die vielfältigen Farbausführungen entnehmen Sie bitte der „Programm-Übersicht Ausführung 8“.

Rückwände in Stärke 5 mm

- Preisgruppe PG 1: Dekore
- Preisgruppe PG 2: Kristallspiegel
- Preisgruppe PG 3: Gläser & Grauspiegel

Breite 200 cm - mit Garderobennische

Schwebetürenschränke		Höhe 223 cm		Aufpreise	
Nutztiefe 58 cm		Tiefe 51 cm	nur lieferbar in Tiefe 69 cm Tiefe 69 cm	Der Preis pro Artikel ergibt sich aus Basispreis + der Addition der Aufpreise:	
  mit Garderobennische links 2-türig 2 Türpaneele A oben 2 Türpaneele B unten Garderobennische links	N°		B200 H223 T69 35 202 58	je Türpaneel in PG 1 je Türpaneel in PG 2 je Türpaneel in PG 3	95 694 95 694
EUR			Basispreis:		
  mit Garderobennische rechts 2-türig 2 Türpaneele A oben 2 Türpaneele B unten Garderobennische rechts	N°		B200 H223 T69 35 202 78	je Türpaneel in PG 1 je Türpaneel in PG 2 je Türpaneel in PG 3	95 694 95 694
EUR			Basispreis:		

Passende Betten, Nachtschränke, Kommoden, Spiegel usw. finden Sie in den Programmen SONYO, SONYO+, AKARO und ALEGRO2.

Dämpfungsbeschläge		
Dämpfungsbeschläge (2er-Set) für Schwebetüren zur Soft-Abstoppung der beiden Außentüren	N°	91 257 18
EUR		
Öffnungs- und Kollisionsdämpfung für alle 2-türigen Schränke zieht die Türen in Offen-Position und dämpft die Türen untereinander	N°	91 262 18
EUR		

Zubehör		
für Schwebetürenschränke mit Garderobennische		
 Kristallspiegel zur Selbstmontage auf schmaler Schrankseite neben Garderobennische	N°	B29 H179 99 014 00
EUR		

Der Kristallspiegel kann **nicht in Verbindung mit Profilkranzen mit Passepartout** eingesetzt werden.

Ausführung 8

Marcato2.8

Höhe 223 cm

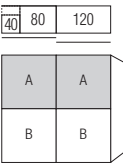
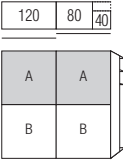
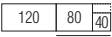
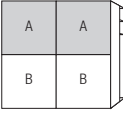
Schwebetürenschränke mit 40er-Wäschefach, Garderobennische, horizontal geteilter Front, 3 waagerechten Sprossen

Die vielfältigen Farbausführungen entnehmen Sie bitte der „Programm-Übersicht Ausführung 8“.

Rückwände in Stärke 5 mm


- Preisgruppe PG 1: Dekore
- Preisgruppe PG 2: Kristallspiegel
- Preisgruppe PG 3: Gläser & Grauspiegel

Breite 240 cm - mit Garderobennische

Schwebetürenschränke	Höhe 223 cm	Aufpreise
Nutztiefe 58 cm   mit Garderobennische links 2-türig 2 Türpaneele A oben 2 Türpaneele B unten Garderobennische links	Tiefe 51 cm nur lieferbar in Tiefe 69 cm Tiefe 69 cm B240 H223 T69 35 244 58 Basispreis:	Der Preis pro Artikel ergibt sich aus Basispreis + der Addition der Aufpreise: je Türpaneel in PG 1 je Türpaneel in PG 2 je Türpaneel in PG 3 95 695 95 695
  mit Garderobennische rechts 2-türig 2 Türpaneele A oben 2 Türpaneele B unten Garderobennische rechts	Tiefe 51 cm nur lieferbar in Tiefe 69 cm Tiefe 69 cm B240 H223 T69 35 244 78 Basispreis:	Der Preis pro Artikel ergibt sich aus Basispreis + der Addition der Aufpreise: je Türpaneel in PG 1 je Türpaneel in PG 2 je Türpaneel in PG 3 95 695 95 695

Passende Betten, Nachtschränke, Kommoden, Spiegel usw. finden Sie in den Programmen SONYO, SONYO+, AKARO und ALEGRO2.

Dämpfungsbeschläge	
Dämpfungsbeschläge (2er-Set) für Schwebetüren zur Soft-Abstoppung der beiden Außentüren	N° 91 257 18 EUR
Öffnungs- und Kollisionsdämpfung für alle 2-türigen Schränke zieht die Türen in Offen-Position und dämpft die Türen untereinander	N° 91 262 18 EUR

Zubehör	
für Schwebetürenschränke mit Garderobennische  Kristallspiegel zur Selbstmontage auf schmaler Schrankseite neben Garderobennische	N° 99 014 00 EUR

Der Kristallspiegel kann **nicht in Verbindung mit Profilkranzen mit Passepartout** eingesetzt werden.

Ausführung 8

Marcato2.8

Höhe 223 cm

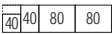
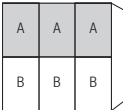
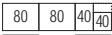
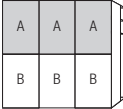
Schwebetürenschränke mit 40er-Wäschefach, Garderobennische, horizontal geteilter Front, 3 waagerechten Sprossen

Die vielfältigen Farbausführungen entnehmen Sie bitte der „Programm-Übersicht Ausführung 8“.

Rückwände in Stärke 5 mm

- Preisgruppe PG 1: Dekore
- Preisgruppe PG 2: Kristallspiegel
- Preisgruppe PG 3: Gläser & Grauspiegel

Breite 240 cm - mit Garderobennische

Schwebetürenschränke	Höhe 223 cm	Aufpreise
Nutztiefe 58 cm	Tiefe 51 cm nur lieferbar in Tiefe 69 cm Tiefe 69 cm	Der Preis pro Artikel ergibt sich aus Basispreis + der Addition der Aufpreise:
  mit Garderobennische links 3-türig 3 Türpaneele A oben 3 Türpaneele B unten Garderobennische links	N° Basispreis:	B240 H223 T69 35 242 58 je Türpaneel in PG 1 je Türpaneel in PG 2 je Türpaneel in PG 3 95 678 95 678
  mit Garderobennische rechts 3-türig 3 Türpaneele A oben 3 Türpaneele B unten Garderobennische rechts	N° Basispreis:	B240 H223 T69 35 242 78 je Türpaneel in PG 1 je Türpaneel in PG 2 je Türpaneel in PG 3 95 678 95 678
Passende Betten, Nachtschränke, Kommoden, Spiegel usw. finden Sie in den Programmen SONYO, SONYO+, AKARO und ALEGRO2.		

Dämpfungsbeschläge	
Dämpfungsbeschläge (2er-Set) für Schwebetüren zur Soft-Abstoppung der beiden Außentüren	N° 91 257 18 EUR
Öffnungs-, Kollisions- und Mitteltürdämpfung für alle 3-türigen Schränke zieht die Türen in Offen-Position, dämpft die Türen untereinander und zentriert die Mitteltür beim Schließen	N° 91 263 18 EUR

Zubehör	
für Schwebetürenschränke mit Garderobennische	
 Kristallspiegel zur Selbstmontage auf schmaler Schrankseite neben Garderobennische	N° 99 014 00 EUR
Der Kristallspiegel kann nicht in Verbindung mit Profilkranzen mit Passepartout eingesetzt werden.	

Marcato2.8

Höhe 223 cm

Ausführung 8



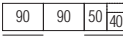

Schwebetürenschränke mit 40er-Wäschefach, Garderobennische, horizontal geteilter Front, 3 waagerechten Sprossen

Die vielfältigen Farbausführungen entnehmen Sie bitte der „Programm-Übersicht Ausführung 8“.

Rückwände in Stärke 5 mm


- Preisgruppe PG 1: Dekore
- Preisgruppe PG 2: Kristallspiegel
- Preisgruppe PG 3: Gläser & Grauspiegel

Breite 270 cm - mit Garderobennische

Schwebetürenschränke		Höhe 223 cm		Aufpreise	
Nutztiefe 58 cm		Tiefe 51 cm	nur lieferbar in Tiefe 69 cm Tiefe 69 cm	Der Preis pro Artikel ergibt sich aus Basispreis + der Addition der Aufpreise:	
  mit Garderobennische links 3-türig 3 Türpaneele A oben 3 Türpaneele B unten Garderobennische links	N°		B270 H223 T69 35 272 58	je Türpaneel in PG 1 je Türpaneel in PG 2 je Türpaneel in PG 3	95 679 95 679
EUR			Basispreis:		
  mit Garderobennische rechts 3-türig 3 Türpaneele A oben 3 Türpaneele B unten Garderobennische rechts	N°		B270 H223 T69 35 272 78	je Türpaneel in PG 1 je Türpaneel in PG 2 je Türpaneel in PG 3	95 679 95 679
EUR			Basispreis:		

Passende Betten, Nachtschränke, Kommoden, Spiegel usw. finden Sie in den Programmen SONYO, SONYO+, AKARO und ALEGRO2.

Dämpfungsbeschläge		
Dämpfungsbeschläge (2er-Set) für Schwebetüren zur Soft-Abstoppung der beiden Außentüren	N°	91 257 18
EUR		
Öffnungs-, Kollisions- und Mitteltürdämpfung für alle 3-türigen Schränke zieht die Türen in Offen-Position, dämpft die Türen untereinander und zentriert die Mitteltür beim Schließen	N°	91 263 18
EUR		

Zubehör		
für Schwebetürenschränke mit Garderobennische		
 Kristallspiegel zur Selbstmontage auf schmaler Schrankseite neben Garderobennische	N°	B29 H179 99 014 00
EUR		

Der Kristallspiegel kann **nicht in Verbindung mit Profilkranzen mit Passepartout** eingesetzt werden.

Ausführung 8

Marcato2.8

Höhe 223 cm

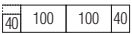


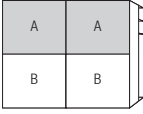
Schwebetürenschränke mit 40er-Wäschefach, Garderobennische, horizontal geteilter Front, 3 waagerechten Sprossen

Die vielfältigen Farbausführungen entnehmen Sie bitte der „Programm-Übersicht Ausführung 8“.

Rückwände in Stärke 5 mm

- Preisgruppe PG 1: Dekore
- Preisgruppe PG 2: Kristallspiegel
- Preisgruppe PG 3: Gläser & Grauspiegel

Breite 280 cm - mit Garderobennische

Schwebetürenschränke	Höhe 223 cm	Aufpreise
Nutztiefe 58 cm	Tiefe 51 cm nur lieferbar in Tiefe 69 cm Tiefe 69 cm	Der Preis pro Artikel ergibt sich aus Basispreis + der Addition der Aufpreise:
  mit Garderobennische links 2-türig 2 Türpaneele A oben 2 Türpaneele B unten Garderobennische links	N° Basispreis:	B280 H223 T69 35 282 58 je Türpaneel in PG 1 je Türpaneel in PG 2 je Türpaneel in PG 3 95 696 95 696
  mit Garderobennische rechts 2-türig 2 Türpaneele A oben 2 Türpaneele B unten Garderobennische rechts	N° Basispreis:	B280 H223 T69 35 282 78 je Türpaneel in PG 1 je Türpaneel in PG 2 je Türpaneel in PG 3 95 696 95 696
Passende Betten, Nachtschränke, Kommoden, Spiegel usw. finden Sie in den Programmen SONYO, SONYO+, AKARO und ALEGRO2.		

Dämpfungsbeschläge	
Dämpfungsbeschläge (2er-Set) für Schwebetüren zur Soft-Abstoppung der beiden Außentüren	N° 91 257 18 EUR
Öffnungs- und Kollisionsdämpfung für alle 2-türigen Schränke zieht die Türen in Offen-Position und dämpft die Türen untereinander	N° 91 262 18 EUR

Zubehör	
für Schwebetürenschränke mit Garderobennische	
 Kristallspiegel zur Selbstmontage auf schmaler Schrankseite neben Garderobennische	N° 99 014 00 EUR
Der Kristallspiegel kann nicht in Verbindung mit Profilkranzen mit Passepartout eingesetzt werden.	

Marcato2.8

Höhe 223 cm

Ausführung 8


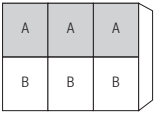


Schwebetürenschränke mit 40er-Wäschefach, Garderobennische, horizontal geteilter Front, 3 waagerechten Sprossen

Die vielfältigen Farbausführungen entnehmen Sie bitte der „Programm-Übersicht Ausführung 8“.

Rückwände in Stärke 5 mm


- Preisgruppe PG 1: Dekore
- Preisgruppe PG 2: Kristallspiegel
- Preisgruppe PG 3: Gläser & Grauspiegel

Breite 300 cm - mit Garderobennische

Schwebetürenschränke		Höhe 223 cm		Aufpreise	
Nutztiefe 58 cm		Tiefe 51 cm	nur lieferbar in Tiefe 69 cm Tiefe 69 cm	Der Preis pro Artikel ergibt sich aus Basispreis + der Addition der Aufpreise:	
  mit Garderobennische links 3-türig 3 Türpaneele A oben 3 Türpaneele B unten Garderobennische links	N°		B300 H223 T69 35 302 58	je Türpaneel in PG 1 je Türpaneel in PG 2 je Türpaneel in PG 3	95 694 95 694
EUR			Basispreis:		
  mit Garderobennische rechts 3-türig 3 Türpaneele A oben 3 Türpaneele B unten Garderobennische rechts	N°		B300 H223 T69 35 302 78	je Türpaneel in PG 1 je Türpaneel in PG 2 je Türpaneel in PG 3	95 694 95 694
EUR			Basispreis:		

Passende Betten, Nachtschränke, Kommoden, Spiegel usw. finden Sie in den Programmen SONYO, SONYO+, AKARO und ALEGRO2.

Dämpfungsbeschläge		
Dämpfungsbeschläge (2er-Set) für Schwebetüren zur Soft-Abstoppung der beiden Außentüren	N°	91 257 18
EUR		
Öffnungs-, Kollisions- und Mitteltürdämpfung für alle 3-türigen Schränke zieht die Türen in Offen-Position, dämpft die Türen untereinander und zentriert die Mitteltür beim Schließen	N°	91 263 18
EUR		

Zubehör		
für Schwebetürenschränke mit Garderobennische		
 Kristallspiegel zur Selbstmontage auf schmaler Schrankseite neben Garderobennische	N°	B29 H179 99 014 00
EUR		

Der Kristallspiegel kann **nicht in Verbindung mit Profilkranzen mit Passepartout** eingesetzt werden.

Ausführung 8

Marcato2.8

Höhe 223 cm

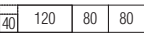


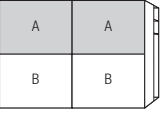
Schwebetürenschränke mit 40er-Wäschefach, Garderobennische, horizontal geteilter Front, 3 waagerechten Sprossen

Die vielfältigen Farbausführungen entnehmen Sie bitte der „Programm-Übersicht Ausführung 8“.

Rückwände in Stärke 5 mm

- Preisgruppe PG 1: Dekore
- Preisgruppe PG 2: Kristallspiegel
- Preisgruppe PG 3: Gläser & Grauspiegel

Breite 320 cm - mit Garderobennische

Schwebetürenschränke	Höhe 223 cm	Aufpreise
Nutztiefe 58 cm	Tiefe 51 cm nur lieferbar in Tiefe 69 cm Tiefe 69 cm	Der Preis pro Artikel ergibt sich aus Basispreis + der Addition der Aufpreise:
  mit Garderobennische links 2-türig 2 Türpaneele A oben 2 Türpaneele B unten Garderobennische links	N° Basispreis:	je Türpaneel in PG 1 je Türpaneel in PG 2 je Türpaneel in PG 3
EUR	B320 H223 T69 35 322 58	95 697 95 697
  mit Garderobennische rechts 2-türig 2 Türpaneele A oben 2 Türpaneele B unten Garderobennische rechts	N° Basispreis:	je Türpaneel in PG 1 je Türpaneel in PG 2 je Türpaneel in PG 3
EUR	B320 H223 T69 35 322 78	95 697 95 697
Passende Betten, Nachtschränke, Kommoden, Spiegel usw. finden Sie in den Programmen SONYO, SONYO+, AKARO und ALEGRO2.		

Dämpfungsbeschläge	
Dämpfungsbeschläge (2er-Set) für Schwebetüren zur Soft-Abstoppung der beiden Außentüren	N° 91 257 18 EUR
Öffnungs- und Kollisionsdämpfung für alle 2-türigen Schränke zieht die Türen in Offen-Position und dämpft die Türen untereinander	N° 91 262 18 EUR

Zubehör	
für Schwebetürenschränke mit Garderobennische	
 Kristallspiegel zur Selbstmontage auf schmaler Schrankseite neben Garderobennische	N° 99 014 00 EUR
Der Kristallspiegel kann nicht in Verbindung mit Profilkranzen mit Passepartout eingesetzt werden.	

Marcato2.8

Höhe 240 cm

Ausführung 8

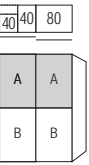

Schwebetürenschränke mit 40er-Wäschefach, Garderobennische, horizontal geteilter Front, 3 waagerechten Sprossen

Die vielfältigen Farbausführungen entnehmen Sie bitte der „Programm-Übersicht Ausführung 8“.

Rückwände in Stärke 5 mm

- Preisgruppe PG 1: Dekore
- Preisgruppe PG 2: Kristallspiegel
- Preisgruppe PG 3: Gläser & Grauspiegel

Breite 160 cm - mit Garderobennische

Schwebetürenschränke	Höhe 240 cm	Aufpreise
Nutztiefe 58 cm	Tiefe 51 cm <small>nur lieferbar in Tiefe 69 cm</small> Tiefe 69 cm	Der Preis pro Artikel ergibt sich aus Basispreis + der Addition der Aufpreise:
 <p>mit Garderobennische links</p> <p>2-türig 2 Türpaneele A oben 2 Türpaneele B unten Garderobennische links</p>	<p>B160 H240 T69</p> <p>32 162 58</p> <p>Basispreis:</p>	<p>je Türpaneel in PG 1</p> <p>je Türpaneel in PG 2</p> <p>je Türpaneel in PG 3</p> <p>95 678</p> <p>95 678</p>
 <p>mit Garderobennische rechts</p> <p>2-türig 2 Türpaneele A oben 2 Türpaneele B unten Garderobennische rechts</p>	<p>B160 H240 T69</p> <p>32 162 78</p> <p>Basispreis:</p>	<p>je Türpaneel in PG 1</p> <p>je Türpaneel in PG 2</p> <p>je Türpaneel in PG 3</p> <p>95 678</p> <p>95 678</p>
<p>Passende Betten, Nachtschränke, Kommoden, Spiegel usw. finden Sie in den Programmen SONYO, SONYO+, AKARO und ALEGRO2.</p>		

Dämpfungsbeschläge	
<p>Dämpfungsbeschläge (2er-Set) für Schwebetüren zur Soft-Abstoppung der beiden Außentüren</p>	<p>N° 91 257 18</p> <p>EUR</p>
<p>Öffnungs- und Kollisionsdämpfung für alle 2-türigen Schränke zieht die Türen in Offen-Position und dämpft die Türen untereinander</p>	<p>N° 91 262 18</p> <p>EUR</p>

Zubehör	
<p>für Schwebetürenschränke mit Garderobennische</p>  <p>Kristallspiegel zur Selbstmontage auf schmaler Schrankseite neben Garderobennische</p>	<p>N° 99 014 00</p> <p>EUR</p>
<p>Der Kristallspiegel kann nicht in Verbindung mit Profilkranzen mit Passepartout eingesetzt werden.</p>	

Marcato2.8

Ausführung 8

Höhe 240 cm


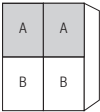

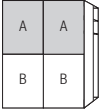
Schwebetürenschränke mit 40er-Wäschefach, Garderobennische, horizontal geteilter Front, 3 waagerechten Sprossen

Die vielfältigen Farbausführungen entnehmen Sie bitte der „Programm-Übersicht Ausführung 8“.

Rückwände in Stärke 5 mm

- Preisgruppe PG 1: Dekore
- Preisgruppe PG 2: Kristallspiegel
- Preisgruppe PG 3: Gläser & Grauspiegel

Breite 180 cm - mit Garderobennische

Schwebetürenschränke	Höhe 240 cm	Aufpreise
Nutztiefe 58 cm	Tiefe 51 cm <small>nur lieferbar in Tiefe 69 cm</small> Tiefe 69 cm	Der Preis pro Artikel ergibt sich aus Basispreis + der Addition der Aufpreise:
  mit Garderobennische links 2-türig 2 Türpaneele A oben 2 Türpaneele B unten Garderobennische links	N° Basispreis:	B180 H240 T69 32 182 58 je Türpaneel in PG 1 je Türpaneel in PG 2 je Türpaneel in PG 3 95 679 95 679
  mit Garderobennische rechts 2-türig 2 Türpaneele A oben 2 Türpaneele B unten Garderobennische rechts	N° Basispreis:	B180 H240 T69 32 182 78 je Türpaneel in PG 1 je Türpaneel in PG 2 je Türpaneel in PG 3 95 679 95 679
Passende Betten, Nachtschränke, Kommoden, Spiegel usw. finden Sie in den Programmen SONYO, SONYO+, AKARO und ALEGRO2.		

Dämpfungsbeschläge	
Dämpfungsbeschläge (2er-Set) für Schwebetüren zur Soft-Abstoppung der beiden Außentüren	N° 91 257 18 EUR
Öffnungs- und Kollisionsdämpfung für alle 2-türigen Schränke zieht die Türen in Offen-Position und dämpft die Türen untereinander	N° 91 262 18 EUR

Zubehör	
für Schwebetürenschränke mit Garderobennische	
 Kristallspiegel zur Selbstmontage auf schmaler Schrankseite neben Garderobennische	N° 99 014 00 EUR
Der Kristallspiegel kann nicht in Verbindung mit Profilkranzen mit Passepartout eingesetzt werden.	

Ausführung 8

Marcato2.8

Höhe 240 cm


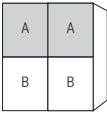

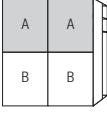
Schwebetürenschränke mit 40er-Wäschefach, Garderobennische, horizontal geteilter Front, 3 waagerechten Sprossen

Die vielfältigen Farbausführungen entnehmen Sie bitte der „Programm-Übersicht Ausführung 8“.

Rückwände in Stärke 5 mm

- Preisgruppe PG 1: Dekore
- Preisgruppe PG 2: Kristallspiegel
- Preisgruppe PG 3: Gläser & Grauspiegel

Breite 200 cm - mit Garderobennische

Schwebetürenschränke	Höhe 240 cm	Aufpreise
Nutztiefe 58 cm	Tiefe 51 cm nur lieferbar in Tiefe 69 cm Tiefe 69 cm	Der Preis pro Artikel ergibt sich aus Basispreis + der Addition der Aufpreise:
  mit Garderobennische links 2-türig 2 Türpaneele A oben 2 Türpaneele B unten Garderobennische links	N° Basispreis:	B200 H240 T69 32 202 58 je Türpaneel in PG 1 je Türpaneel in PG 2 je Türpaneel in PG 3 95 694 95 694
  mit Garderobennische rechts 2-türig 2 Türpaneele A oben 2 Türpaneele B unten Garderobennische rechts	N° Basispreis:	B200 H240 T69 32 202 78 je Türpaneel in PG 1 je Türpaneel in PG 2 je Türpaneel in PG 3 95 694 95 694
Passende Betten, Nachtschränke, Kommoden, Spiegel usw. finden Sie in den Programmen SONYO, SONYO+, AKARO und ALEGRO2.		

Dämpfungsbeschläge	
Dämpfungsbeschläge (2er-Set) für Schwebetüren zur Soft-Abstoppung der beiden Außentüren	N° 91 257 18 EUR
Öffnungs- und Kollisionsdämpfung für alle 2-türigen Schränke zieht die Türen in Offen-Position und dämpft die Türen untereinander	N° 91 262 18 EUR

Zubehör	
für Schwebetürenschränke mit Garderobennische	
 Kristallspiegel zur Selbstmontage auf schmaler Schrankseite neben Garderobennische	N° 99 014 00 EUR
Der Kristallspiegel kann nicht in Verbindung mit Profilkranzen mit Passepartout eingesetzt werden.	

Marcato2.8

Höhe 240 cm

Ausführung 8


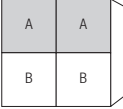

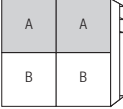
Schwebetürenschränke mit 40er-Wäschefach, Garderobennische, horizontal geteilter Front, 3 waagerechten Sprossen

Die vielfältigen Farbausführungen entnehmen Sie bitte der „Programm-Übersicht Ausführung 8“.

Rückwände in Stärke 5 mm

- Preisgruppe PG 1: Dekore
- Preisgruppe PG 2: Kristallspiegel
- Preisgruppe PG 3: Gläser & Grauspiegel

Breite 240 cm - mit Garderobennische

Schwebetürenschränke	Höhe 240 cm	Aufpreise
Nutztiefe 58 cm	Tiefe 51 cm <small>nur lieferbar in Tiefe 69 cm</small> Tiefe 69 cm	Der Preis pro Artikel ergibt sich aus Basispreis + der Addition der Aufpreise:
  mit Garderobennische links 2-türig 2 Türpaneele A oben 2 Türpaneele B unten Garderobennische links	N° Basispreis:	B240 H240 T69 je Türpaneel in PG 1 je Türpaneel in PG 2 je Türpaneel in PG 3
EUR	32 244 58	95 695 95 695
  mit Garderobennische rechts 2-türig 2 Türpaneele A oben 2 Türpaneele B unten Garderobennische rechts	N° Basispreis:	B240 H240 T69 je Türpaneel in PG 1 je Türpaneel in PG 2 je Türpaneel in PG 3
EUR	32 244 78	95 695 95 695
Passende Betten, Nachtschränke, Kommoden, Spiegel usw. finden Sie in den Programmen SONYO, SONYO+, AKARO und ALEGRO2.		

Dämpfungsbeschläge	
Dämpfungsbeschläge (2er-Set) für Schwebetüren zur Soft-Abstoppung der beiden Außentüren	N° 91 257 18 EUR
Öffnungs- und Kollisionsdämpfung für alle 2-türigen Schränke zieht die Türen in Offen-Position und dämpft die Türen untereinander	N° 91 262 18 EUR

Zubehör	
für Schwebetürenschränke mit Garderobennische	
 Kristallspiegel zur Selbstmontage auf schmaler Schrankseite neben Garderobennische	N° 99 014 00 EUR
Der Kristallspiegel kann nicht in Verbindung mit Profilkranzen mit Passepartout eingesetzt werden.	

Marcato2.8

Höhe 240 cm

Ausführung 8

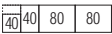
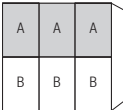
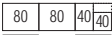
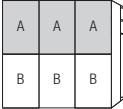
Schwebetürenschränke mit 40er-Wäschefach, Garderobennische, horizontal geteilter Front, 3 waagerechten Sprossen

Die vielfältigen Farbausführungen entnehmen Sie bitte der „Programm-Übersicht Ausführung 8“.

Rückwände in Stärke 5 mm

- Preisgruppe PG 1: Dekore
- Preisgruppe PG 2: Kristallspiegel
- Preisgruppe PG 3: Gläser & Grauspiegel

Breite 240 cm - mit Garderobennische

Schwebetürenschränke		Höhe 240 cm		Aufpreise	
Nutztiefe 58 cm		Tiefe 51 cm	nur lieferbar in Tiefe 69 cm Tiefe 69 cm	Der Preis pro Artikel ergibt sich aus Basispreis + der Addition der Aufpreise:	
  mit Garderobennische links 3-türig 3 Türpaneele A oben 3 Türpaneele B unten Garderobennische links	N°		B240 H240 T69 32 242 58	je Türpaneel in PG 1 je Türpaneel in PG 2 je Türpaneel in PG 3	95 678 95 678
EUR			Basispreis:		
  mit Garderobennische rechts 3-türig 3 Türpaneele A oben 3 Türpaneele B unten Garderobennische rechts	N°		B240 H240 T69 32 242 78	je Türpaneel in PG 1 je Türpaneel in PG 2 je Türpaneel in PG 3	95 678 95 678
EUR			Basispreis:		
Passende Betten, Nachtschränke, Kommoden, Spiegel usw. finden Sie in den Programmen SONYO, SONYO+, AKARO und ALEGRO2.					

Dämpfungsbeschläge		
Dämpfungsbeschläge (2er-Set) für Schwebetüren zur Soft-Abstoppung der beiden Außentüren	N°	91 257 18
EUR		
Öffnungs-, Kollisions- und Mitteltürdämpfung für alle 3-türigen Schränke zieht die Türen in Offen-Position, dämpft die Türen untereinander und zentriert die Mitteltür beim Schließen	N°	91 263 18
EUR		

Zubehör		
für Schwebetürenschränke mit Garderobennische		
 Kristallspiegel zur Selbstmontage auf schmaler Schrankseite neben Garderobennische	N°	B29 H179 99 014 00
EUR		

Der Kristallspiegel kann **nicht in Verbindung mit Profilkranzen mit Passepartout** eingesetzt werden.

Marcato2.8

Höhe 240 cm

Ausführung 8



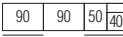

Schwebetürenschränke mit 40er-Wäschefach, Garderobennische, horizontal geteilter Front, 3 waagerechten Sprossen

Die vielfältigen Farbausführungen entnehmen Sie bitte der „Programm-Übersicht Ausführung 8“.

Rückwände in Stärke 5 mm

- Preisgruppe PG 1: Dekore
- Preisgruppe PG 2: Kristallspiegel
- Preisgruppe PG 3: Gläser & Grauspiegel

Breite 270 cm - mit Garderobennische

Schwebetürenschränke	Höhe 240 cm	Aufpreise
Nutztiefe 58 cm	Tiefe 51 cm <small>nur lieferbar in Tiefe 69 cm</small> Tiefe 69 cm	Der Preis pro Artikel ergibt sich aus Basispreis + der Addition der Aufpreise:
  mit Garderobennische links 3-türig 3 Türpaneele A oben 3 Türpaneele B unten Garderobennische links	N° Basispreis:	B270 H240 T69 32 272 58 je Türpaneel in PG 1 je Türpaneel in PG 2 je Türpaneel in PG 3 95 679 95 679
  mit Garderobennische rechts 3-türig 3 Türpaneele A oben 3 Türpaneele B unten Garderobennische rechts	N° Basispreis:	B270 H240 T69 32 272 78 je Türpaneel in PG 1 je Türpaneel in PG 2 je Türpaneel in PG 3 95 679 95 679
Passende Betten, Nachtschränke, Kommoden, Spiegel usw. finden Sie in den Programmen SONYO, SONYO+, AKARO und ALEGRO2.		

Dämpfungsbeschläge	
Dämpfungsbeschläge (2er-Set) für Schwebetüren zur Soft-Abstoppung der beiden Außentüren	N° 91 257 18 EUR
Öffnungs-, Kollisions- und Mitteltürdämpfung für alle 3-türigen Schränke zieht die Türen in Offen-Position, dämpft die Türen untereinander und zentriert die Mitteltür beim Schließen	N° 91 263 18 EUR

Zubehör	
für Schwebetürenschränke mit Garderobennische	
 Kristallspiegel zur Selbstmontage auf schmaler Schrankseite neben Garderobennische	N° 99 014 00 EUR
Der Kristallspiegel kann nicht in Verbindung mit Profilkranzen mit Passepartout eingesetzt werden.	

Ausführung 8

Marcato2.8

Höhe 240 cm

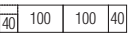

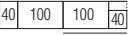
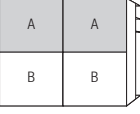
Schwebetürenschränke mit 40er-Wäschefach, Garderobennische, horizontal geteilter Front, 3 waagerechten Sprossen

Die vielfältigen Farbausführungen entnehmen Sie bitte der „Programm-Übersicht Ausführung 8“.

Rückwände in Stärke 5 mm

- Preisgruppe PG 1: Dekore
- Preisgruppe PG 2: Kristallspiegel
- Preisgruppe PG 3: Gläser & Grauspiegel

Breite 280 cm - mit Garderobennische

Schwebetürenschränke	Höhe 240 cm	Aufpreise
Nutztiefe 58 cm	Tiefe 51 cm nur lieferbar in Tiefe 69 cm Tiefe 69 cm	Der Preis pro Artikel ergibt sich aus Basispreis + der Addition der Aufpreise:
  mit Garderobennische links 2-türig 2 Türpaneele A oben 2 Türpaneele B unten Garderobennische links	N° Basispreis:	B280 H240 T69 32 282 58 je Türpaneel in PG 1 je Türpaneel in PG 2 je Türpaneel in PG 3 95 696 95 696
  mit Garderobennische rechts 2-türig 2 Türpaneele A oben 2 Türpaneele B unten Garderobennische rechts	N° Basispreis:	B280 H240 T69 32 282 78 je Türpaneel in PG 1 je Türpaneel in PG 2 je Türpaneel in PG 3 95 696 95 696
Passende Betten, Nachtschränke, Kommoden, Spiegel usw. finden Sie in den Programmen SONYO, SONYO+, AKARO und ALEGRO2.		

Dämpfungsbeschläge	
Dämpfungsbeschläge (2er-Set) für Schwebetüren zur Soft-Abstoppung der beiden Außentüren	N° 91 257 18 EUR
Öffnungs- und Kollisionsdämpfung für alle 2-türigen Schränke zieht die Türen in Offen-Position und dämpft die Türen untereinander	N° 91 262 18 EUR

Zubehör	
für Schwebetürenschränke mit Garderobennische	
 Kristallspiegel zur Selbstmontage auf schmaler Schrankseite neben Garderobennische	N° 99 014 00 EUR
Der Kristallspiegel kann nicht in Verbindung mit Profilkranzen mit Passepartout eingesetzt werden.	

Marcato2.8

Höhe 240 cm

Ausführung 8

Schwebetürenschränke mit 40er-Wäschefach, Garderobennische, horizontal geteilter Front, 3 waagerechten Sprossen

Die vielfältigen Farbausführungen entnehmen Sie bitte der „Programm-Übersicht Ausführung 8“.

Rückwände in Stärke 5 mm

- Preisgruppe PG 1: Dekore
- Preisgruppe PG 2: Kristallspiegel
- Preisgruppe PG 3: Gläser & Grauspiegel

Breite 300 cm - mit Garderobennische

Schwebetürenschränke		Höhe 240 cm		Aufpreise	
Nutztiefe 58 cm		Tiefe 51 cm	nur lieferbar in Tiefe 69 cm Tiefe 69 cm	Der Preis pro Artikel ergibt sich aus Basispreis + der Addition der Aufpreise:	
 mit Garderobennische links 3-türig 3 Türpaneele A oben 3 Türpaneele B unten Garderobennische links	N°		B300 H240 T69 32 302 58	je Türpaneel in PG 1 je Türpaneel in PG 2 je Türpaneel in PG 3	95 694 95 694
EUR			Basispreis:		
 mit Garderobennische rechts 3-türig 3 Türpaneele A oben 3 Türpaneele B unten Garderobennische rechts	N°		B300 H240 T69 32 302 78	je Türpaneel in PG 1 je Türpaneel in PG 2 je Türpaneel in PG 3	95 694 95 694
EUR			Basispreis:		
Passende Betten, Nachtschränke, Kommoden, Spiegel usw. finden Sie in den Programmen SONYO, SONYO+, AKARO und ALEGRO2.					

Dämpfungsbeschläge		
Dämpfungsbeschläge (2er-Set) für Schwebetüren zur Soft-Abstoppung der beiden Außentüren	N°	91 257 18
EUR		
Öffnungs-, Kollisions- und Mitteltürdämpfung für alle 3-türigen Schränke zieht die Türen in Offen-Position, dämpft die Türen untereinander und zentriert die Mitteltür beim Schließen	N°	91 263 18
EUR		

Zubehör		
für Schwebetürenschränke mit Garderobennische		
 Kristallspiegel zur Selbstmontage auf schmaler Schrankseite neben Garderobennische	N°	B29 H179 99 014 00
EUR		

Der Kristallspiegel kann **nicht in Verbindung mit Profilkranzen mit Passepartout** eingesetzt werden.

Marcato2.8

Höhe 240 cm

Ausführung 8

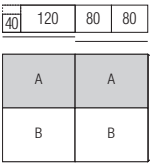
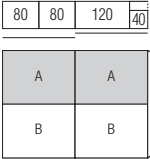

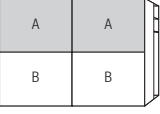
Schwebetürenschränke mit 40er-Wäschefach, Garderobennische, horizontal geteilter Front, 3 waagerechten Sprossen

Die vielfältigen Farbausführungen entnehmen Sie bitte der „Programm-Übersicht Ausführung 8“.

Rückwände in Stärke 5 mm

- Preisgruppe PG 1: Dekore
- Preisgruppe PG 2: Kristallspiegel
- Preisgruppe PG 3: Gläser & Grauspiegel

Breite 320 cm - mit Garderobennische

Schwebetürenschränke	Höhe 240 cm	Aufpreise
Nutztiefe 58 cm	Tiefe 51 cm nur lieferbar in Tiefe 69 cm Tiefe 69 cm	Der Preis pro Artikel ergibt sich aus Basispreis + der Addition der Aufpreise:
  mit Garderobennische links 2-türig 2 Türpaneele A oben 2 Türpaneele B unten Garderobennische links	N° Basispreis:	B320 H240 T69 32 322 58 je Türpaneel in PG 1 je Türpaneel in PG 2 je Türpaneel in PG 3 95 697 95 697
  mit Garderobennische rechts 2-türig 2 Türpaneele A oben 2 Türpaneele B unten Garderobennische rechts	N° Basispreis:	B320 H240 T69 32 322 78 je Türpaneel in PG 1 je Türpaneel in PG 2 je Türpaneel in PG 3 95 697 95 697
Passende Betten, Nachtschränke, Kommoden, Spiegel usw. finden Sie in den Programmen SONYO, SONYO+, AKARO und ALEGRO2.		

Dämpfungsbeschläge	
Dämpfungsbeschläge (2er-Set) für Schwebetüren zur Soft-Abstoppung der beiden Außentüren	N° 91 257 18 EUR
Öffnungs- und Kollisionsdämpfung für alle 2-türigen Schränke zieht die Türen in Offen-Position und dämpft die Türen untereinander	N° 91 262 18 EUR

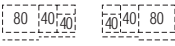


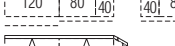
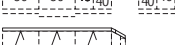


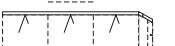
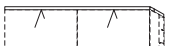
Zubehör	
für Schwebetürenschränke mit Garderobennische	
 Kristallspiegel zur Selbstmontage auf schmaler Schrankseite neben Garderobennische	N° 99 014 00 EUR
Der Kristallspiegel kann nicht in Verbindung mit Profilkranzen mit Passepartout eingesetzt werden.	

für alle Ausführungen

Marcato2.0**Höhe 223/240 cm****Profilkränze mit seitlichen Retouren für Schwebetürenschränke mit 40er-Wäschefach und Garderobennische****Farbausführung wählen:**

P9 Polarweiß	Q9 Jackson-Eiche-Nachbildung	E9 Silbergrau-Eiche-Nachbildung
P1 Perla	M1 Sonoma-Eiche-Nachbildung	A1 Macadamia-Nussbaum-Nachbildung
S9 Seidengrau	B1 Platin-Eiche-Nachbildung	
Y1 Terra	K1 Artisan-Eiche-Nachbildung	
L1 Basalt	U9 Riviera-Eiche-Nachbildung	

*Dimmbare LED-Beleuchtung (F; BEL36-Koch), neutralweiß, mit nicht austauschbaren Leuchtmitteln, Aktivierung per Fernbedienung

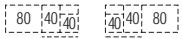
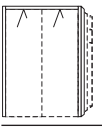

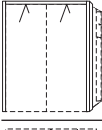

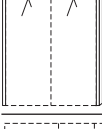
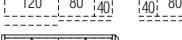

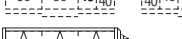
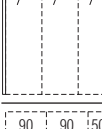
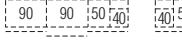
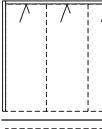


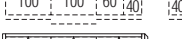
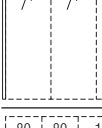
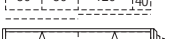
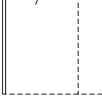
Profilkränze		für Schrankhöhen 223/240 cm	
Schrankschneidtiefe mit Profilkranz 72 cm Höhe mit Profilkranz 228/245 cm		ohne Beleuchtung	mit LED-Beleuchtung*
	N° für Schrankbreite 160 cm EUR	B160 H3,2 T18 98 160 20	B160 H3,2 T18 2 Leuchten 98 160 25
	N° für Schrankbreite 180 cm EUR	B180 H3,2 T18 98 180 20	B180 H3,2 T18 2 Leuchten 98 180 25
	N° für Schrankbreite 200 cm EUR	B200 H3,2 T18 98 200 20	B200 H3,2 T18 2 Leuchten 98 200 25
	N° für Schrankbreite 240 cm mit 2 Türen EUR	B240 H3,2 T18 98 240 20	B240 H3,2 T18 2 Leuchten 98 240 26
	N° für Schrankbreite 240 cm mit 3 Türen EUR	B240 H3,2 T18 98 240 20	B240 H3,2 T18 3 Leuchten 98 240 25
	N° für Schrankbreite 270 cm EUR	B270 H3,2 T18 98 270 20	B270 H3,2 T18 3 Leuchten 98 270 25
	N° für Schrankbreite 280 cm EUR	B280 H3,2 T18 98 280 22	B280 H3,2 T18 2 Leuchten 98 280 27
	N° für Schrankbreite 300 cm EUR	B300 H3,2 T18 98 300 20	B300 H3,2 T18 3 Leuchten 98 300 25
	N° für Schrankbreite 320 cm EUR	B320 H3,2 T18 98 320 21	B320 H3,2 T18 2 Leuchten 98 320 26

für alle Ausführungen

Marcato2.0**Höhe 223/240 cm****Profilkränze mit Passepartout für Schwebetürenschränke mit 40er-Wäschefach und Garderobennische****Farbausführung wählen:**

P9 Polarweiß	Q9 Jackson-Eiche-Nachbildung	E9 Silbergrau-Eiche-Nachbildung
P1 Perla	M1 Sonoma-Eiche-Nachbildung	A1 Macadamia-Nussbaum-Nachbildung
S9 Seidengrau	B1 Platin-Eiche-Nachbildung	
Y1 Terra	K1 Artisan-Eiche-Nachbildung	
L1 Basalt	U9 Riviera-Eiche-Nachbildung	

*Dimmbare LED-Beleuchtung (F; BEL36-Koch), neutralweiß, mit nicht austauschbaren Leuchtmitteln, Aktivierung per Fernbedienung

Profilkränze mit Passepartout Schrantiefe mit Passepartout 72 cm	für Schrankhöhe 223 cm		für Schrankhöhe 240 cm	
	ohne Beleuchtung	mit LED-Beleuchtung*	ohne Beleuchtung	mit LED-Beleuchtung*
  für Schrankbreite 160 cm N° EUR	B170 H228 T18 98 165 01	B170 H228 T18 2 Leuchten 98 165 08	B170 H245 T18 98 162 01	B170 H245 T18 2 Leuchten 98 162 08
  für Schrankbreite 180 cm N° EUR	B190 H228 T18 98 185 01	B190 H228 T18 2 Leuchten 98 185 08	B190 H245 T18 98 182 01	B190 H245 T18 2 Leuchten 98 182 08
  für Schrankbreite 200 cm N° EUR	B210 H228 T18 98 205 01	B210 H228 T18 2 Leuchten 98 205 08	B210 H245 T18 98 202 01	B210 H245 T18 2 Leuchten 98 202 08
  für Schrankbreite 240 cm mit 2 Türen N° EUR	B250 H228 T18 98 245 03	B250 H228 T18 2 Leuchten 98 245 07	B250 H245 T18 98 242 03	B250 H245 T18 2 Leuchten 98 242 07
  für Schrankbreite 240 cm mit 3 Türen N° EUR	B250 H228 T18 98 245 01	B250 H228 T18 3 Leuchten 98 245 08	B250 H245 T18 98 242 01	B250 H245 T18 3 Leuchten 98 242 08
  für Schrankbreite 270 cm N° EUR	B280 H228 T18 98 275 01	B280 H228 T18 3 Leuchten 98 275 08	B280 H245 T18 98 272 01	B280 H245 T18 3 Leuchten 98 272 08
  für Schrankbreite 280 cm N° EUR	B290 H228 T18 98 285 03	B290 H228 T18 2 Leuchten 98 285 07	B290 H245 T18 98 282 03	B290 H245 T18 2 Leuchten 98 282 07
  für Schrankbreite 300 cm N° EUR	B310 H228 T18 98 305 01	B310 H228 T18 3 Leuchten 98 305 08	B310 H245 T18 98 302 01	B310 H245 T18 3 Leuchten 98 302 08
  für Schrankbreite 320 cm N° EUR	B330 H228 T18 98 325 03	B330 H228 T18 2 Leuchten 98 325 07	B330 H245 T18 98 322 03	B330 H245 T18 2 Leuchten 98 322 07

Zubehör


Höhe 223/240 cm

für alle Ausführungen

LED-Lichtsäulen

Farbausführung wählen:

P9 Polarweiß	Q9 Jackson-Eiche-Nachbildung	E9 Silbergrau-Eiche-Nachbildung
P1 Perla	M1 Sonoma-Eiche-Nachbildung	A1 Macadamia-Nussbaum-Nachbildung
S9 Seidengrau	B1 Platin-Eiche-Nachbildung	
Y1 Terra	K1 Artisan-Eiche-Nachbildung	
L1 Basalt	U9 Riviera-Eiche-Nachbildung	

LED-Lichtsäulen	Höhe 223 cm	Höhe 240 cm	
zur seitlichen Einrahmung der gesamten Schrankkombination			
	B2x3,2 H223 T12	B2x3,2 H240 T12	
 LED-Lichtsäule* (2er-Set) links und rechts mit Fernbedienung	N° 97 998 01 EUR	N° 97 999 01 EUR	*Dimmbare LED-Lichtsäule (F; BEL118-Wessel), kaltweiß, mit nicht austauschbaren Leuchtmitteln; Aktivierung per Fernbedienung
Bei Einsatz der LED-Lichtsäule können die Schränke nicht mit Profilkranz ausgestattet werden.			

4-Kanal Funkfernbedienung

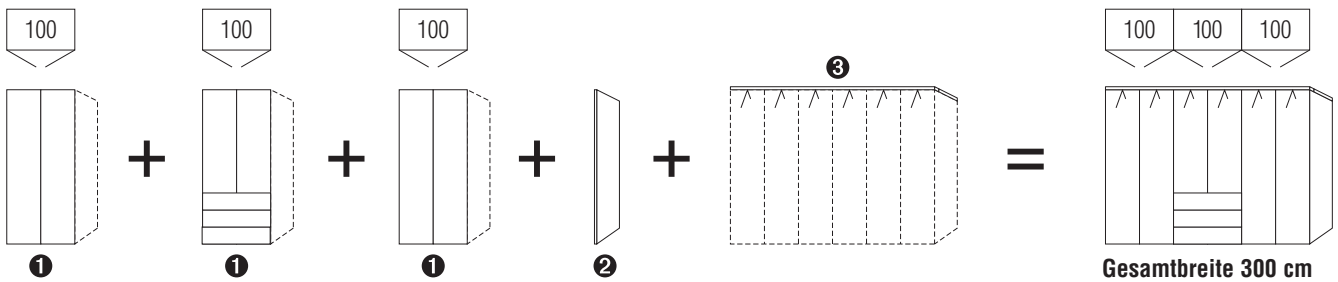
4-Kanal Funkfernbedienung		4-Kanal Funkfernbedienung und zusätzlicher Bluetooth Converter	
	B5,5 H8 T1		B5,5 H8 T1
 4-Kanal Fernbedienung zum Schalten (Ein/Aus/Dimmen) von bis zu max. 4 verschiedenen Möbelkomponenten mit LED-Beleuchtung	N° 99 049 00 EUR	 4-Kanal Fernbedienung und Bluetooth Converter zum Schalten (Ein/Aus/Dimmen) von bis zu max. 4 verschiedenen Möbelkomponenten mit LED-Beleuchtung und/oder zur Bedienung per Smartphone App	N° 99 050 00 EUR
Hiermit können die per Fernbedienung schaltbaren LED-Beleuchtungen mit nur einer(!) Fernbedienung einzeln oder in beliebig zusammengefassten Gruppen ein- bzw. ausgeschaltet und gedimmt werden.		Hiermit können die per Fernbedienung schaltbaren LED-Beleuchtungen mit nur einer(!) Fernbedienung und zusätzlich auch per Smartphone App einzeln oder in beliebig zusammengefassten Gruppen ein- bzw. ausgeschaltet und gedimmt werden.	
<u>Bitte beachten:</u> nicht einsetzbar bei Leuchten mit Fuß-, Touch- bzw. Bettseitenschalter, Akkuleuchten und Leuchten mit Sensorschaltung.		<u>Bitte beachten:</u> nicht einsetzbar bei Leuchten mit Fuß-, Touch- bzw. Bettseitenschalter, Akkuleuchten und Leuchten mit Sensorschaltung.	

Hinweise

Planungshinweise MARCATO2.0

- Ein Planungsschrank MARCATO2.0 setzt sich zusammen aus
 - einer beliebigen Anzahl von Schrankelementen
 - einer rechten Abschlusseite und optional
 - einem Profilkranz ohne/mit Beleuchtung (siehe Planungsbeispiel Nr. 1)
- Enthält Ihre Schrankkombination ein Regal, wird die Einheit an dieser Stelle mit einer rechten Abschlusseite unterbrochen (siehe Planungsbeispiel Nr. 2).
- Planen und bestellen Sie immer von links nach rechts!
Das erste Schrankelement Ihrer Schrankkombination sowie jeweils das erste Schrankelement nach einem Regal wird werkseitig als Startelement (= mit einer linken Außenseite) geliefert, alle anderen Schrankelemente als Anbauelement (= mit einer Mittelseite).
- Bitte grundsätzlich Stellskizze der Bestellung beifügen.

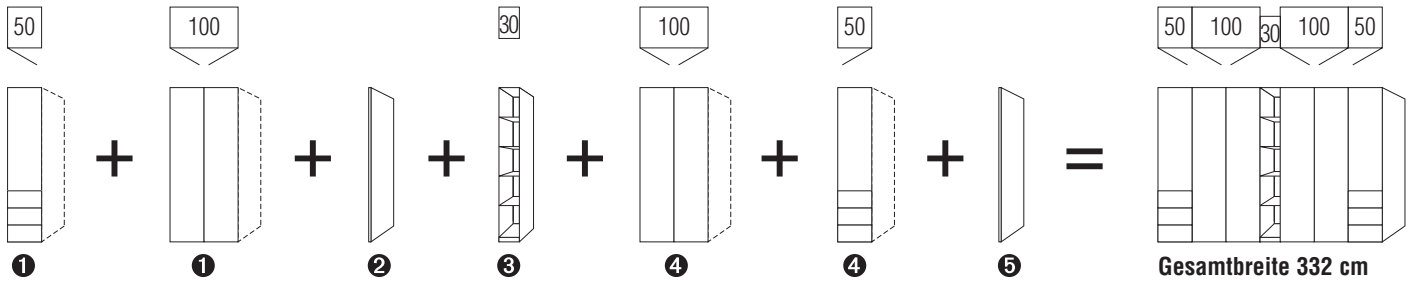
Planungsbeispiel Nr. 1 (ohne Regal)



Typen von links nach rechts für dargestellte Kombination:

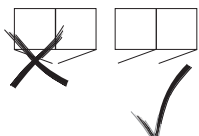
- ① Schrankelemente: 100 cm-Schrank ohne Schubkästen
100 cm-Schrank mit 3 Schubkästen
100 cm-Schrank ohne Schubkästen für letzten Schrank der gesamten Einheit
- ② Rechte Abschlusseite
- ③ Profilkranz: Profilkranz mit Beleuchtung

Planungsbeispiel Nr. 2 (mit Regal)



Typen von links nach rechts für dargestellte Kombination:

- ① Schrankelemente: 50 cm-Schrank mit 3 Schubkästen
100 cm-Schrank ohne Schubkästen
- ② Rechte Abschlusseite
- ③ Regal
- ④ Schrankelemente: 100 cm-Schrank ohne Schubkästen
50 cm-Schrank mit 3 Schubkästen
- ⑤ Rechte Abschlusseite



Wichtiger Hinweis für Ihre Planung:

An ein 1-türiges Schrankelement kann nicht ein weiteres 1-türiges Schrankelement mit einem entgegengesetzten Türanschlag angebaut werden. Der Weiterbau mit dem gleichen Türanschlag wie das vorhergehende Schrankelement ist möglich.

Marcato2.1

Ausführung 1

Programm-Übersicht

Dreh- und Falttüren-Planungsschränke ohne Sprossen

Drehtüren-Planungsschränke

Höhe: **197/223/240 cm**
 Tiefe: **62 cm**
 Breite: **50-100 cm**

Falttören-Planungsschränke

Höhe: **197/223/240 cm**
 Tiefe: **62 cm**
 Breite: **100-200 cm**

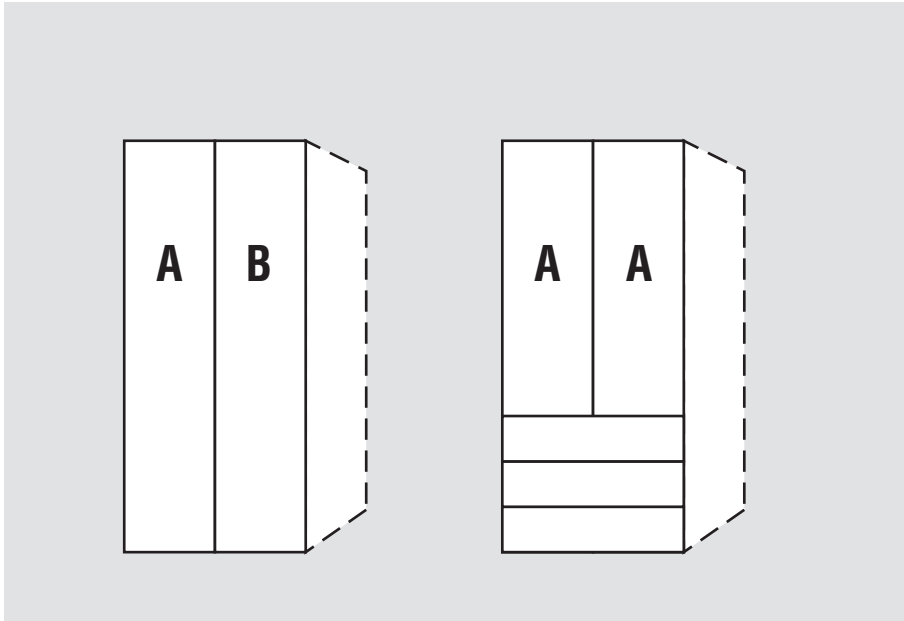
**Korpusinnenfarbe Birke-Nachbildung
 bzw. Leinenoptik Twist**

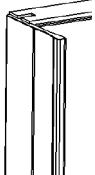
Rückwände in Stärke 5 mm

**Innenausstattung
 je Schrankelement**

**Höhe 197 cm:
 1 Fachboden
 1 Kleiderstange**

**Höhe 223/240 cm:
 2 Fachböden
 1 Kleiderstange**



<p>1.+2. Farbe der Türen A und Farbe der Türen B wählen:</p>	<p>3. Farbe der Schubkästen wählen:</p>	<p>5. Korpusfarbe wählen:</p>
<p>Preisgruppe PG 1 - Dekore P9 Polarweiß P1 Perla S9 Seidengrau Y1 Terra L1 Basalt Q9 Jackson-Eiche-Nachbildung M1 Sonoma-Eiche-Nachbildung B1 Platin-Eiche-Nachbildung K1 Artisan-Eiche-Nachbildung U9 Riviera-Eiche-Nachbildung E9 Silbergrau-Eiche-Nachbildung A1 Macadamia-Nussbaum-Nachbildung</p>	<p>Preisgruppe PG 1 - Dekore P9 Polarweiß P1 Perla S9 Seidengrau Y1 Terra L1 Basalt Q9 Jackson-Eiche-Nachbildung M1 Sonoma-Eiche-Nachbildung B1 Platin-Eiche-Nachbildung K1 Artisan-Eiche-Nachbildung U9 Riviera-Eiche-Nachbildung E9 Silbergrau-Eiche-Nachbildung A1 Macadamia-Nussbaum-Nachbildung</p>	<p>P9 Polarweiß P1 Perla S9 Seidengrau Y1 Terra L1 Basalt Q9 Jackson-Eiche-Nachbildung M1 Sonoma-Eiche-Nachbildung B1 Platin-Eiche-Nachbildung K1 Artisan-Eiche-Nachbildung U9 Riviera-Eiche-Nachbildung E9 Silbergrau-Eiche-Nachbildung A1 Macadamia-Nussbaum-Nachbildung</p>
<p>Preisgruppe PG 2 - Kristallspiegel G79 Kristallspiegel</p> <p>Preisgruppe PG 3 - Gläser glänzend & Grauspiegel G28 Weißglas G30 Perlaglas G71 Seidengrauglas G76 Terraglas G98 Basaltglas G57 Grauspiegel</p>	<p>Preisgruppe PG 3 - Gläser glänzend & Grauspiegel G28 Weißglas G30 Perlaglas G71 Seidengrauglas G76 Terraglas G98 Basaltglas G57 Grauspiegel</p>	<p>6. Korpusinnenfarbe wählen: Z1 Birke-Nachbildung* X1 Leinenoptik Twist</p> <p>*Auch bei Auswahl der Innenfarbe Birke-Nachbildung werden die <u>Schubkästen mit Innenfarbe Leinenoptik Twist</u> geliefert.</p>
<p>4. Auszüge der Schubkästen wählen: TG Schubkästen mit Teilauszug (standard) VG Schubkästen mit Vollauszug (gegen Aufpreis)</p>		<p>7. Griffleistenfarbe wählen: 301 alu-matt 322 Edelstahl 324 schwarz</p> <p>Griffleiste Ausführung 192</p> 

Ausführung 1

Marcato2.1

Höhe 197 cm

Drehtüren-Planungsschränke ohne Sprossen

Die vielfältigen Farbausführungen entnehmen Sie bitte der „Programm-Übersicht Ausführung 1“.

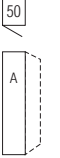
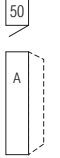
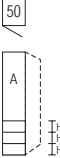
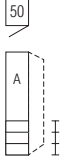

Alle Schubkästen mit Teilauszug und Selbstenzug

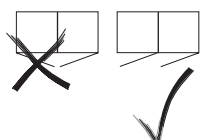
Preisgruppe PG 1: Dekore
 Preisgruppe PG 2: Kristallspiegel
 Preisgruppe PG 3: Gläser & Grauspiegel

Schubkastenhöhe H3 = ca. 25 cm

Rückwände in Stärke 5 mm

Breite 50 cm

Drehtüren-Planungsschränke		Höhe 197 cm		Aufpreise	
mit Soft-Abstopfung Nutztiefe 58 cm		Tiefe 62 cm		Der Preis pro Artikel ergibt sich aus Basispreis + der Addition der Aufpreise:	
 links (L)*	 rechts (R)*	*Bitte angeben, ob Türanschlag links oder rechts gewünscht wird.	N°	B50 H197 T62	
1-türig Türanschlag links bzw. rechts				78 056 10 (L/R)	
EUR				Basispreis:	je Tür in PG 1 je Tür in PG 2 je Tür in PG 3
					95 680 95 680
 links (L)*	 rechts (R)*	*Bitte angeben, ob Türanschlag links oder rechts gewünscht wird.	N°	B50 H197 T62	Schubkästen mit Vollauszug
1-türig Türanschlag links bzw. rechts 3 Schubkästen				78 056 12 (L/R)	
EUR				Basispreis:	je kurze Tür in PG 1 je kurze Tür in PG 2 je kurze Tür in PG 3
					95 689 95 689
					Schubkästen 3er-Set in PG 1 Schubkästen 3er-Set in PG 2 Schubkästen 3er-Set in PG 3
					--- 95 630 95 630
 Rechte Abschlussseite			N°	H197 T60 Seitenstärke 1,6	
EUR				99 098 60	



Wichtiger Hinweis für Ihre Planung:

An ein 1-türiges Schrankelement kann nicht ein weiteres 1-türiges Schrankelement mit einem entgegengesetzten Türanschlag angebaut werden. Der Weiterbau mit dem gleichen Türanschlag wie das vorhergehende Schrankelement ist möglich.

Ausführung 1

Marcato2.1

Höhe 197 cm

Drehtüren-Planungsschränke ohne Sprossen

Die vielfältigen Farbausführungen entnehmen Sie bitte der „Programm-Übersicht Ausführung 1“.

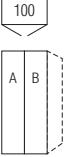
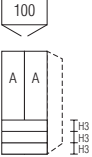

Alle Schubkästen mit Teilauszug und Selbstenzug

Preisgruppe PG 1: Dekore
 Preisgruppe PG 2: Kristallspiegel
 Preisgruppe PG 3: Gläser & Grauspiegel

Schubkastenhöhe H3 = ca. 25 cm

Rückwände in Stärke 5 mm

Breite 100 cm

Drehtüren-Planungsschränke		Höhe 197 cm		Aufpreise	
mit Soft-Abstopfung Nutztiefe 58 cm			Tiefe 62 cm	Der Preis pro Artikel ergibt sich aus Basispreis + der Addition der Aufpreise:	
	N°		B100 H197 T62		
			78 106 10		
2-türig 1 Tür A links 1 Tür B rechts				je Tür in PG 1 je Tür in PG 2 je Tür in PG 3	95 680 95 680
EUR			Basispreis:		95 680
	N°		B100 H197 T62	Schubkästen mit Vollauszug	95 713
			78 106 12		
2-türig 2 Türen A 3 Schubkästen				je kurze Tür in PG 1 je kurze Tür in PG 2 je kurze Tür in PG 3	95 689 95 689
EUR			Basispreis:	Schubkästen 3er-Set in PG 1 Schubkästen 3er-Set in PG 2 Schubkästen 3er-Set in PG 3	--- 95 631 95 631
	Rechte Abschlussseite	N°	H197 T60 Seitenstärke 1,6		
	EUR		99 098 60		

Ausführung 1

Marcato2.1

Höhe 197 cm

Falttüren-Planungsschränke ohne Sprossen

Die vielfältigen Farbausführungen entnehmen Sie bitte der „Programm-Übersicht Ausführung 1“.

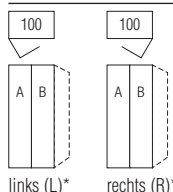
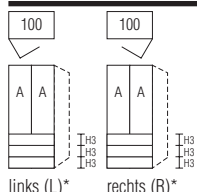

Alle Schubkästen mit Teilauszug und Selbstenzug

Preisgruppe PG 1: Dekore
 Preisgruppe PG 2: Kristallspiegel
 Preisgruppe PG 3: Gläser & Grauspiegel

Schubkastenhöhe H3 = ca. 25 cm

Rückwände in Stärke 5 mm

Breite 100 cm

Falttüren-Planungsschränke		Höhe 197 cm		Aufpreise	
Nutztiefe 58 cm			Tiefe 62 cm	Der Preis pro Artikel ergibt sich aus Basispreis + der Addition der Aufpreise:	
 <p>links (L)* rechts (R)*</p> <p>2-türig Türanschlag links bzw. rechts 1 Tür A links 1 Tür B rechts</p>	N°	B100 H197 T62	88 106 10 (L/R)		
	EUR				
 <p>links (L)* rechts (R)*</p> <p>2-türig Türanschlag links bzw. rechts 2 Türen A 3 Schubkästen</p>	N°	B100 H197 T62	88 106 12 (L/R)	Schubkästen mit Volllauszug	95 713
	EUR				Basispreis:
				Schubkästen 3er-Set in PG 1 Schubkästen 3er-Set in PG 2 Schubkästen 3er-Set in PG 3	--- 95 631 95 631
 <p>Rechte Abschlussseite</p>	N°	H197 T60 Seitenstärke 1,6	99 098 60		
	EUR				

Ausführung 1

Marcato2.1

Höhe 197 cm

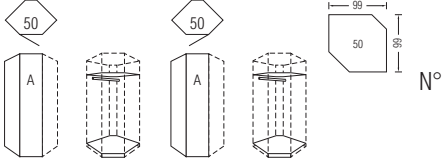
Drehtüren-Eckschränke ohne Sprossen

Die vielfältigen Farbausführungen entnehmen Sie bitte der „Programm-Übersicht Ausführung 1“.

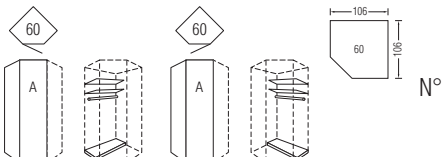
Rückwände in Stärke 5 mm

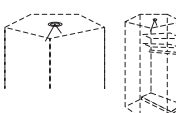
- Preisgruppe PG 1: Dekore
- Preisgruppe PG 2: Kristallspiegel
- Preisgruppe PG 3: Gläser & Grauspiegel



Drehtüren-Eckschrank 1 x 50er Tür

Drehtüren-Eckschrank 1 x 50er Tür	Höhe 197 cm	Aufpreise
mit Soft-Abstoppung Stellmaße siehe Platzbedarfsskizze	Tiefe 62 cm	Der Preis pro Artikel ergibt sich aus Basispreis + der Addition der Aufpreise:
 <p>links (L)* rechts (R)*</p> <p>1-türig Türanschlag links bzw. rechts</p> <p>*Bitte angeben, ob Türanschlag links oder rechts gewünscht wird.</p>	H197 T62 78 926 10 (L/R)	
EUR	Basispreis:	je Tür in PG 1 je Tür in PG 2 je Tür in PG 3
		95 680 95 680

Drehtüren-Eckschrank 1 x 60er Tür

Drehtüren-Eckschrank 1 x 60er Tür	Höhe 197 cm	Aufpreise
mit Soft-Abstoppung Stellmaße siehe Platzbedarfsskizze	Tiefe 62 cm	Der Preis pro Artikel ergibt sich aus Basispreis + der Addition der Aufpreise:
 <p>links (L)* rechts (R)*</p> <p>1-türig Türanschlag links bzw. rechts</p> <p>*Bitte angeben, ob Türanschlag links oder rechts gewünscht wird.</p>	H197 T62 78 936 10 (L/R)	
Dieser Eckschrank kann nicht einzeln , sondern nur zwischen zwei Schränken geplant werden.	EUR	Basispreis:
		je Tür in PG 1 je Tür in PG 2 je Tür in PG 3
		95 680 95 680

Zubehör für 60er-Eckelement	
für 60er-Eckelemente	ø 7
 <p>LED-Innenbeleuchtung* mit Sensorschaltung</p>	N° 97 161 00
EUR	

Zubehör für 60er-Eckelement	
	B37 H87
 <p>Innenspiegel zur Selbstmontage auf Rückwand oder Türrückseite</p>	N° 99 016 00
EUR	
	B38 H179
 <p>Innenspiegel zur Selbstmontage auf Rückwand oder Türrückseite</p>	N° 99 015 00
EUR	

*LED-Innenbeleuchtung (G; BEL103-Koch), neutralweiß, mit nicht austauschbarem Leuchtmittel, Aktivierung per Sensorschaltung

Ausführung 1

Marcato2.1

Höhe 223 cm

Drehtüren-Planungsschränke ohne Sprossen

Die vielfältigen Farbausführungen entnehmen Sie bitte der „Programm-Übersicht Ausführung 1“.

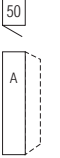
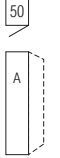
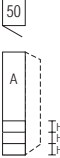
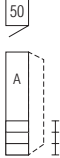
Alle Schubkästen mit Teilauszug und Selbstenzug

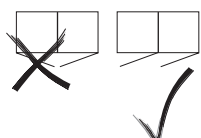
Preisgruppe PG 1: Dekore
 Preisgruppe PG 2: Kristallspiegel
 Preisgruppe PG 3: Gläser & Grauspiegel

Schubkastenhöhe H3 = ca. 25 cm

Rückwände in Stärke 5 mm

Breite 50 cm

Drehtüren-Planungsschränke		Höhe 223 cm		Aufpreise	
mit Soft-Abstopfung Nutztiefe 58 cm		Tiefe 62 cm		Der Preis pro Artikel ergibt sich aus Basispreis + der Addition der Aufpreise:	
 links (L)*	 rechts (R)*	*Bitte angeben, ob Türanschlag links oder rechts gewünscht wird.	N°	B50 H223 T62	
1-türig Türanschlag links bzw. rechts				75 056 10 (L/R)	
EUR				Basispreis:	je Tür in PG 1 je Tür in PG 2 je Tür in PG 3
					95 680 95 680
 links (L)*	 rechts (R)*	*Bitte angeben, ob Türanschlag links oder rechts gewünscht wird.	N°	B50 H223 T62	Schubkästen mit Vollauszug
1-türig Türanschlag links bzw. rechts 3 Schubkästen				75 056 12 (L/R)	je kurze Tür in PG 1 je kurze Tür in PG 2 je kurze Tür in PG 3
EUR				Basispreis:	Schubkästen 3er-Set in PG 1 Schubkästen 3er-Set in PG 2 Schubkästen 3er-Set in PG 3
					95 689 95 689 --- 95 630 95 630
				H223 T60 Seitenstärke 1,6	
Rechte Abschlussseite			N°	99 095 60	
EUR					



Wichtiger Hinweis für Ihre Planung:

An ein **1-türiges Schrankelement** kann nicht ein weiteres **1-türiges Schrankelement** mit einem **entgegengesetzten Türanschlag** angebaut werden. Der **Weiterbau** mit dem **gleichen Türanschlag** wie das vorhergehende Schrankelement ist möglich.

Ausführung 1

Marcato2.1

Höhe 223 cm

Drehtüren-Planungsschränke ohne Sprossen

Die vielfältigen Farbausführungen entnehmen Sie bitte der „Programm-Übersicht Ausführung 1“.

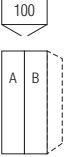
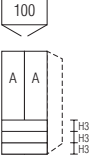

Alle Schubkästen mit Teilauszug und Selbstenzug

Preisgruppe PG 1: Dekore
 Preisgruppe PG 2: Kristallspiegel
 Preisgruppe PG 3: Gläser & Grauspiegel

Schubkastenhöhe H3 = ca. 25 cm

Rückwände in Stärke 5 mm

Breite 100 cm

Drehtüren-Planungsschränke		Höhe 223 cm		Aufpreise	
mit Soft-Abstopfung Nutztiefe 58 cm			Tiefe 62 cm	Der Preis pro Artikel ergibt sich aus Basispreis + der Addition der Aufpreise:	
 <p>2-türig 1 Tür A links 1 Tür B rechts</p>	N°	B100 H223 T62			
		75 106 10			
	EUR		Basispreis:	je Tür in PG 1 je Tür in PG 2 je Tür in PG 3	95 680 95 680
 <p>2-türig 2 Türen A 3 Schubkästen</p>	N°	B100 H223 T62		Schubkästen mit Vollauszug	95 713
		75 106 12			
	EUR		Basispreis:	je kurze Tür in PG 1 je kurze Tür in PG 2 je kurze Tür in PG 3 Schubkästen 3er-Set in PG 1 Schubkästen 3er-Set in PG 2 Schubkästen 3er-Set in PG 3	95 689 95 689 --- 95 631 95 631
 <p>Rechte Abschlussseite</p>	N°	H223 T60 Seitenstärke 1,6			
	EUR		99 095 60		

Ausführung 1**Marcato2.1****Höhe 223 cm****Falttüren-Planungsschränke ohne Sprossen**

Die vielfältigen Farbausführungen entnehmen Sie bitte der „Programm-Übersicht Ausführung 1“.

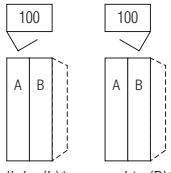
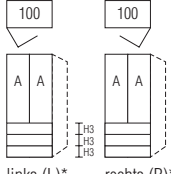

Alle Schubkästen mit Teilauszug und Selbsteinzug

Preisgruppe PG 1: Dekore
Preisgruppe PG 2: Kristallspiegel
Preisgruppe PG 3: Gläser & Grauspiegel

Schubkastenhöhe H3 = ca. 25 cm

Rückwände in Stärke 5 mm

Breite 100 cm

Falttüren-Planungsschränke		Höhe 223 cm		Aufpreise	
Nutztiefe 58 cm		Tiefe 62 cm		Der Preis pro Artikel ergibt sich aus Basispreis + der Addition der Aufpreise:	
 <p>links (L)* rechts (R)*</p> <p>2-türig Türanschlag links bzw. rechts 1 Tür A links 1 Tür B rechts</p>	<p>*Bitte angeben, ob Türanschlag links oder rechts gewünscht wird.</p> <p>N°</p>	<p>B100 H223 T62</p> <p>85 106 10 (L/R)</p>	<p>je Tür in PG 1 je Tür in PG 2 je Tür in PG 3</p>	<p>95 680 95 680</p>	<p>Basispreis:</p>
 <p>links (L)* rechts (R)*</p> <p>2-türig Türanschlag links bzw. rechts 2 Türen A 3 Schubkästen</p>	<p>*Bitte angeben, ob Türanschlag links oder rechts gewünscht wird.</p> <p>N°</p>	<p>B100 H223 T62</p> <p>85 106 12 (L/R)</p>	<p>Schubkästen mit Volllauszug</p> <p>je kurze Tür in PG 1 je kurze Tür in PG 2 je kurze Tür in PG 3</p> <p>Schubkästen 3er-Set in PG 1 Schubkästen 3er-Set in PG 2 Schubkästen 3er-Set in PG 3</p>	<p>95 713 95 689 95 689 --- 95 631 95 631</p>	<p>Basispreis:</p>
 <p>Rechte Abschlussseite</p>	<p>N°</p> <p>EUR</p>	<p>H223 T60 Seitenstärke 1,6</p> <p>99 095 60</p>			

Marcato2.1

Ausführung 1

Höhe 223 cm

Falttüren-Planungsschränke mit 20cm-Garderobenteil


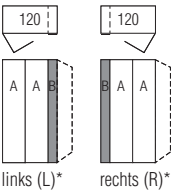
Die vielfältigen Farbausführungen entnehmen Sie bitte der „Programm-Übersicht Ausführung 1“.

Innenausstattung
je Schrankelement:
2 Fachböden
1 Kleiderstange

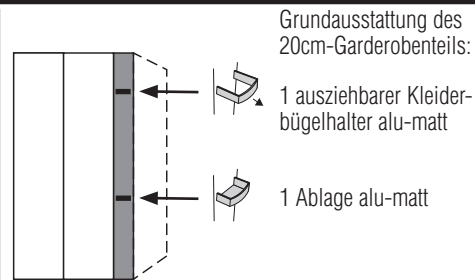
Preisgruppe PG 1: Dekore
Preisgruppe PG 2: Kristallspiegel
Preisgruppe PG 3: Gläser & Grauspiegel

Rückwände in Stärke 5 mm

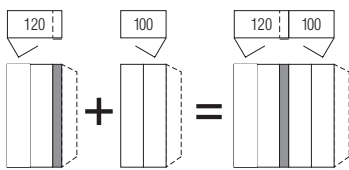
Breite 100 + 120 cm

Falttüren-Planungsschränke		Höhe 223 cm		Aufpreise	
Nutztiefe 58 cm		Tiefe 62 cm		Der Preis pro Artikel ergibt sich aus Basispreis + der Addition der Aufpreise:	
 <p>links (L)* rechts (R)*</p> <p>2-türig 2 Türen A Türanschlag links bzw. rechts Garderobenteil B rechts bzw. links</p>	N°	B100 H223 T62	85 106 14 (L/R)	je Tür in PG 1 je Tür in PG 2 je Tür in PG 3	95 680 95 680
 <p>links (L)* rechts (R)*</p> <p>2-türig 2 Türen A Türanschlag links bzw. rechts Garderobenteil B rechts bzw. links</p>	N°	B120 H223 T62	85 126 14 (L/R)	je Tür in PG 1 je Tür in PG 2 je Tür in PG 3	95 680 95 680

- 1. Farbe der Türen A wählen:**
Lieferbar in allen Ausführungen der Preisgruppen PG 1 bis PG 3
- 2. Farbe des 20cm-Garderobenteils B wählen:**
Lieferbar in allen Dekoren der Preisgruppe PG 1
- 3. Korpusfarbe wählen:**
Lieferbar in allen Schrank-Korpusfarben
- 4. Griffleistenfarbe wählen:**
Lieferbar in alu-matt und schwarz



Durch die Kombination je eines Falttüren-Planungselements mit Links- und Rechtsanschlag entsteht ein **Schrank in Panorama-Optik**.



Empfohlenes Zubehör für Schrankbreite 100 cm:
Fachböden und Kleiderstangen für 100 cm Elemente

Empfohlenes Zubehör für Schrankbreite 120 cm:
Fachböden und Kleiderstangen für 120 cm Elemente

Weitere breitenabhängige oder ausziehbare Zubehörartikel sind nicht geeignet.

 <p>Rechte Abschlussseite</p>	N°	H223 T60 Seitenstärke 1,6	99 095 60		
EUR					

Ausführung 1

Marcato2.1

Höhe 223 cm

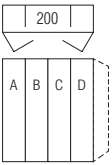

Falлтüren-Panorama-Planungsschränke ohne Sprossen

Die vielfältigen Farbausführungen entnehmen Sie bitte der „Programm-Übersicht Ausführung 1“.

Rückwände in Stärke 5 mm

- Preisgruppe PG 1: Dekore
- Preisgruppe PG 2: Kristallspiegel
- Preisgruppe PG 3: Gläser & Grauspiegel

Breite 200 cm

Falлтüren-Planungsschränke	Höhe 223 cm	Aufpreise
Nutztiefe 58 cm	Tiefe 62 cm	Der Preis pro Artikel ergibt sich aus Basispreis + der Addition der Aufpreise:
 <p>4-türig je 1 Tür A, B, C und D</p>	<p>B200 H223 T62</p> <p>85 206 10</p>	<p>je Tür in PG 1</p> <p>je Tür in PG 2</p> <p>je Tür in PG 3</p>
N°	Basispreis:	95 680
EUR		95 680
 <p>Rechte Abschlussseite</p>	<p>H223 T60 Seitenstärke 1,6</p> <p>99 095 60</p>	
N°		
EUR		

Falлтüren-Öffnungsunterstützung	
<p>Falлт.-Öffnungsunterstützung (2er-Set) 1 x für Falлтürenpaar mit Linksanschlag 1 x für Falлтürenpaar mit Rechtsanschlag erleichtert das Öffnen der Falлтüren Montage li+re an Schrankinnenseite</p>	<p>N° 91 089 00</p> <p>EUR</p>

Falлтüren-Öffnungsunterstützung	
<p>Falлтüren-Öffnungsunterstützung „links“ für Falлтürenpaare mit Linksanschlag erleichtert das Öffnen der Falлтüren Montage links an Schrankinnenseite</p>	<p>N° 91 094 00</p> <p>EUR</p>
<p>Falлтüren-Öffnungsunterstützung „rechts“ für Falлтürenpaare mit Rechtsanschlag erleichtert das Öffnen der Falлтüren Montage rechts an Schrankinnenseite</p>	<p>N° 91 095 00</p> <p>EUR</p>

Ausführung 1

Marcato2.1

Höhe 223 cm

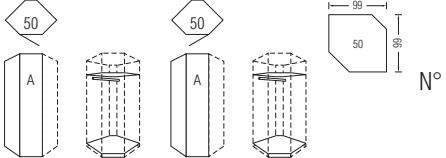
Drehtüren-Eckschränke ohne Sprossen

Die vielfältigen Farbausführungen entnehmen Sie bitte der „Programm-Übersicht Ausführung 1“.

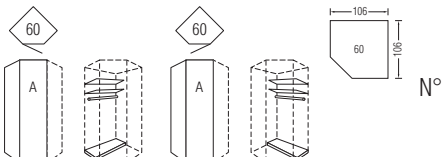
Rückwände in Stärke 5 mm

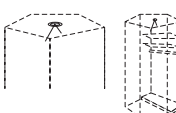
- Preisgruppe PG 1: Dekore
- Preisgruppe PG 2: Kristallspiegel
- Preisgruppe PG 3: Gläser & Grauspiegel



Drehtüren-Eckschrank 1 x 50er Tür

Drehtüren-Eckschrank 1 x 50er Tür	Höhe 223 cm	Aufpreise
mit Soft-Abstoppung Stellmaße siehe Platzbedarfsskizze	Tiefe 62 cm	Der Preis pro Artikel ergibt sich aus Basispreis + der Addition der Aufpreise:
 <p>links (L)* rechts (R)*</p> <p>1-türig Türanschlag links bzw. rechts</p> <p>*Bitte angeben, ob Türanschlag links oder rechts gewünscht wird.</p>	H223 T62 75 926 10 (L/R)	
EUR	Basispreis:	je Tür in PG 1 je Tür in PG 2 je Tür in PG 3
		95 680 95 680

Drehtüren-Eckschrank 1 x 60er Tür

Drehtüren-Eckschrank 1 x 60er Tür	Höhe 223 cm	Aufpreise
mit Soft-Abstoppung Stellmaße siehe Platzbedarfsskizze	Tiefe 62 cm	Der Preis pro Artikel ergibt sich aus Basispreis + der Addition der Aufpreise:
 <p>links (L)* rechts (R)*</p> <p>1-türig Türanschlag links bzw. rechts</p> <p>*Bitte angeben, ob Türanschlag links oder rechts gewünscht wird.</p>	H223 T62 75 936 10 (L/R)	
Dieser Eckschrank kann nicht einzeln , sondern nur zwischen zwei Schränken geplant werden.	EUR	Basispreis:
		je Tür in PG 1 je Tür in PG 2 je Tür in PG 3
		95 680 95 680

Zubehör für 60er-Eckelement	
für 60er-Eckelemente	ø 7
 <p>LED-Innenbeleuchtung* mit Sensorschaltung</p>	N° 97 161 00
EUR	

Zubehör für 60er-Eckelement	
	B37 H87
 <p>Innenspiegel zur Selbstmontage auf Rückwand oder Türrückseite</p>	N° 99 016 00
EUR	
	B38 H179
 <p>Innenspiegel zur Selbstmontage auf Rückwand oder Türrückseite</p>	N° 99 015 00
EUR	

*LED-Innenbeleuchtung (G; BEL103-Koch), neutralweiß, mit nicht austauschbarem Leuchtmittel, Aktivierung per Sensorschaltung

Ausführung 1

Marcato2.1

Höhe 223 cm

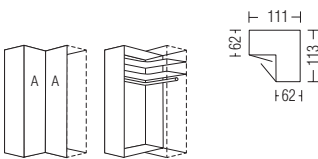
Drehtüren-Eckschränke ohne Sprossen

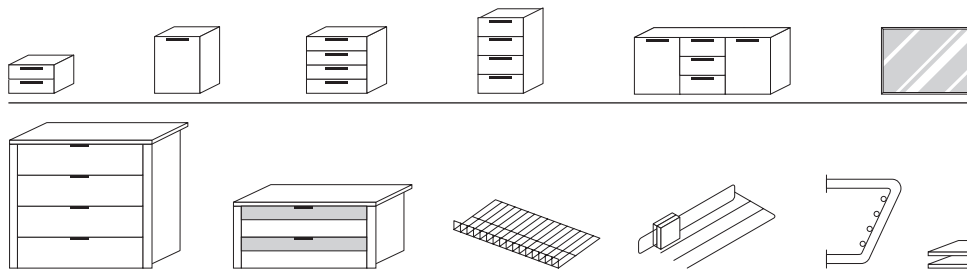
Die vielfältigen Farbausführungen entnehmen Sie bitte der „Programm-Übersicht Ausführung 1“.

Rückwände in Stärke 5 mm

- Preisgruppe PG 1: Dekore
- Preisgruppe PG 2: Kristallspiegel
- Preisgruppe PG 3: Gläser & Grauspiegel

90° Drehtüren-Eckschrank 2-türig

90° Drehtüren-Eckschrank 2-türig		Höhe 223 cm	Aufpreise	
mit Soft-Abstoppung Stellmaße siehe Platzbedarfsskizzen		Tiefe 62 cm	Der Preis pro Artikel ergibt sich aus Basispreis + der Addition der Aufpreise:	
 <p>2-türig 2 Türen A</p> <p>Innenausstattung: 2 Fachböden 1 Kleiderstange</p>	N°	H223 T62		
		75 916 10		
	EUR	Basispreis:	je Tür in PG 1	95 680
			je Tür in PG 2	95 680
			je Tür in PG 3	95 680
		H223 T60 Seitenstärke 1,6		
	N°	99 095 60		
	EUR	Rechte Abschlussseite		



Passende Betten, Nachtschränke, Kommoden, Spiegel usw. finden Sie in den Programmen SONYO, SONYO+, AKARO und ALEGRO2.

Praktische Zubehörteile wie Schubkasteneinsätze, Krawatten- und Hosenhalter usw. finden Sie im Programm ZUBEHÖR.

Ausführung 1

Marcato2.1

Höhe 240 cm

Drehtüren-Planungsschränke ohne Sprossen

Die vielfältigen Farbausführungen entnehmen Sie bitte der „Programm-Übersicht Ausführung 1“.

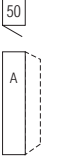
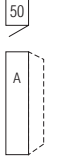
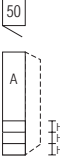
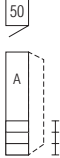

Alle Schubkästen mit Teilauszug und Selbstenzug

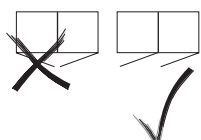
Preisgruppe PG 1: Dekore
 Preisgruppe PG 2: Kristallspiegel
 Preisgruppe PG 3: Gläser & Grauspiegel

Schubkastenhöhe H3 = ca. 25 cm

Rückwände in Stärke 5 mm

Breite 50 cm

Drehtüren-Planungsschränke		Höhe 240 cm		Aufpreise	
mit Soft-Abstopfung Nutztiefe 58 cm		Tiefe 62 cm		Der Preis pro Artikel ergibt sich aus Basispreis + der Addition der Aufpreise:	
 links (L)*	 rechts (R)*	*Bitte angeben, ob Türanschlag links oder rechts gewünscht wird.	N°	B50 H240 T62	
				72 056 10 (L/R)	
1-türig Türanschlag links bzw. rechts				Basispreis:	je Tür in PG 1 je Tür in PG 2 je Tür in PG 3
EUR					95 680 95 680
 links (L)*	 rechts (R)*	*Bitte angeben, ob Türanschlag links oder rechts gewünscht wird.	N°	B50 H240 T62	Schubkästen mit Vollauszug
				72 056 12 (L/R)	
1-türig Türanschlag links bzw. rechts 3 Schubkästen				Basispreis:	je kurze Tür in PG 1 je kurze Tür in PG 2 je kurze Tür in PG 3
EUR					95 689 95 689 Schubkästen 3er-Set in PG 1 Schubkästen 3er-Set in PG 2 Schubkästen 3er-Set in PG 3
					--- 95 630 95 630
 Rechte Abschlussseite			N°	H240 T60 Seitenstärke 1,6	
				99 092 60	
EUR					



Wichtiger Hinweis für Ihre Planung:
 An ein 1-türiges Schrankelement kann nicht ein weiteres 1-türiges Schrankelement mit einem entgegengesetzten Türanschlag angebaut werden. Der Weiterbau mit dem gleichen Türanschlag wie das vorhergehende Schrankelement ist möglich.

Ausführung 1

Marcato2.1

Höhe 240 cm

Drehtüren-Planungsschränke ohne Sprossen

Die vielfältigen Farbausführungen entnehmen Sie bitte der „Programm-Übersicht Ausführung 1“.

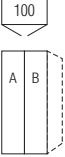
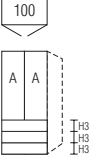

Alle Schubkästen mit Teilauszug und Selbstenzug

Preisgruppe PG 1: Dekore
 Preisgruppe PG 2: Kristallspiegel
 Preisgruppe PG 3: Gläser & Grauspiegel

Schubkastenhöhe H3 = ca. 25 cm

Rückwände in Stärke 5 mm

Breite 100 cm

Drehtüren-Planungsschränke		Höhe 240 cm		Aufpreise	
mit Soft-Abstoppung Nutztiefe 58 cm			Tiefe 62 cm	Der Preis pro Artikel ergibt sich aus Basispreis + der Addition der Aufpreise:	
 <p>100</p> <p>2-türig 1 Tür A links 1 Tür B rechts</p>	N°	B100 H240 T62			
		72 106 10			
	EUR		Basispreis:	je Tür in PG 1 je Tür in PG 2 je Tür in PG 3	95 680 95 680
 <p>100</p> <p>2-türig 2 Türen A 3 Schubkästen</p>	N°	B100 H240 T62		Schubkästen mit Vollauszug	95 713
		72 106 12			
	EUR		Basispreis:	je kurze Tür in PG 1 je kurze Tür in PG 2 je kurze Tür in PG 3 Schubkästen 3er-Set in PG 1 Schubkästen 3er-Set in PG 2 Schubkästen 3er-Set in PG 3	95 689 95 689 --- 95 631 95 631
 <p>Rechte Abschlussseite</p>	N°	H240 T60 Seitenstärke 1,6			
	EUR		99 092 60		

Ausführung 1

Marcato2.1

Höhe 240 cm

Falttören-Planungsschränke ohne Sprossen

Die vielfältigen Farbausführungen entnehmen Sie bitte der „Programm-Übersicht Ausführung 1“.

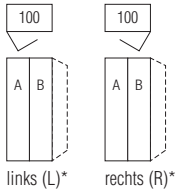
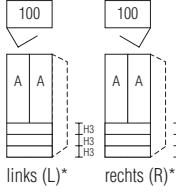

Alle Schubkästen mit Teilauszug und Selbsteinzug

Preisgruppe PG 1: Dekore
 Preisgruppe PG 2: Kristallspiegel
 Preisgruppe PG 3: Gläser & Grauspiegel

Schubkastenhöhe H3 = ca. 25 cm

Rückwände in Stärke 5 mm

Breite 100 cm

Falttören-Planungsschränke		Höhe 240 cm		Aufpreise	
Nutztiefe 58 cm		Tiefe 62 cm		Der Preis pro Artikel ergibt sich aus Basispreis + der Addition der Aufpreise:	
 <p>links (L)* rechts (R)*</p> <p>2-türig Türanschlag links bzw. rechts 1 Tür A links 1 Tür B rechts</p>	*Bitte angeben, ob Türanschlag links oder rechts gewünscht wird. N°	B100 H240 T62 82 106 10 (L/R)	je Tür in PG 1 je Tür in PG 2 je Tür in PG 3		
 <p>links (L)* rechts (R)*</p> <p>2-türig Türanschlag links bzw. rechts 2 Türen A 3 Schubkästen</p>	*Bitte angeben, ob Türanschlag links oder rechts gewünscht wird. N°	B100 H240 T62 82 106 12 (L/R)	Schubkästen mit Volllauszug je kurze Tür in PG 1 je kurze Tür in PG 2 je kurze Tür in PG 3		95 713 95 689 95 689
 <p>Rechte Abschlussseite</p>	N° EUR	H240 T60 Seitenstärke 1,6 99 092 60			

Marcato2.1

Ausführung 1

Höhe 240 cm

Falttüren-Planungsschränke mit 20cm-Garderobenteil

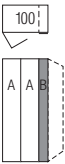
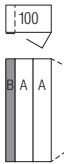
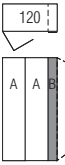
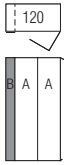
Die vielfältigen Farbausführungen entnehmen Sie bitte der „Programm-Übersicht Ausführung 1“.

Innenausstattung
je Schrankelement:
2 Fachböden
1 Kleiderstange

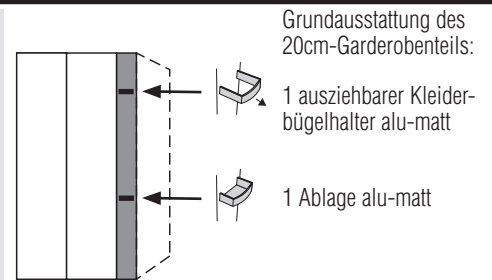
Preisgruppe PG 1: Dekore
Preisgruppe PG 2: Kristallspiegel
Preisgruppe PG 3: Gläser & Grauspiegel

Rückwände in Stärke 5 mm

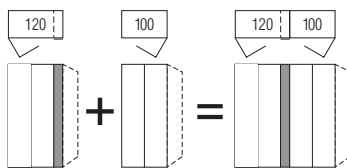
Breite 100 + 120 cm

Falttüren-Planungsschränke		Höhe 240 cm		Aufpreise	
Nutztiefe 58 cm		Tiefe 62 cm		Der Preis pro Artikel ergibt sich aus Basispreis + der Addition der Aufpreise:	
 links (L)*  rechts (R)*	*Bitte angeben, ob Türanschlag links oder rechts gewünscht wird.	N°	B100 H240 T62 82 106 14 (L/R)	je Tür in PG 1 je Tür in PG 2 je Tür in PG 3	95 680 95 680
2-türig 2 Türen A Türanschlag links bzw. rechts Garderobenteil B rechts bzw. links	EUR		Basispreis:		
 links (L)*  rechts (R)*	*Bitte angeben, ob Türanschlag links oder rechts gewünscht wird.	N°	B120 H240 T62 82 126 14 (L/R)	je Tür in PG 1 je Tür in PG 2 je Tür in PG 3	95 680 95 680
2-türig 2 Türen A Türanschlag links bzw. rechts Garderobenteil B rechts bzw. links	EUR		Basispreis:		

- 1. Farbe der Türen A wählen:**
Lieferbar in allen Ausführungen der Preisgruppen PG 1 bis PG 3
- 2. Farbe des 20cm-Garderobenteils B wählen:**
Lieferbar in allen Dekoren der Preisgruppe PG 1
- 3. Korpusfarbe wählen:**
Lieferbar in allen Schrank-Korpusfarben
- 4. Griffleistenfarbe wählen:**
Lieferbar in alu-matt und schwarz



Durch die Kombination je eines Falttüren-Planungselements mit Links- und Rechtsanschlag entsteht ein **Schrank in Panorama-Optik**.



Empfohlenes Zubehör für Schrankbreite 100 cm:
Fachböden und Kleiderstangen für 100 cm Elemente

Empfohlenes Zubehör für Schrankbreite 120 cm:
Fachböden und Kleiderstangen für 120 cm Elemente

Weitere breitenabhängige oder ausziehbare Zubehörartikel sind nicht geeignet.

 Rechte Abschlussseite	N°	H240 T60 Seitenstärke 1,6 99 092 60	
EUR			

Ausführung 1

Marcato2.1

Höhe 240 cm

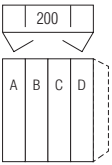

Falлтüren-Panorama-Planungsschränke ohne Sprossen

Die vielfältigen Farbausführungen entnehmen Sie bitte der „Programm-Übersicht Ausführung 1“.

Rückwände in Stärke 5 mm

- Preisgruppe PG 1: Dekore
- Preisgruppe PG 2: Kristallspiegel
- Preisgruppe PG 3: Gläser & Grauspiegel

Breite 200 cm

Falлтüren-Planungsschränke		Höhe 240 cm		Aufpreise	
Nutztiefe 58 cm		Tiefe 62 cm		Der Preis pro Artikel ergibt sich aus Basispreis + der Addition der Aufpreise:	
 <p>4-türig je 1 Tür A, B, C und D</p>	N°	B200 H240 T62 82 206 10			
	EUR	Basispreis:	je Tür in PG 1 je Tür in PG 2 je Tür in PG 3	95 680 95 680	95 680
 <p>Rechte Abschlussseite</p>	N°	H240 T60 Seitenstärke 1,6 99 092 60			
	EUR				

Falлтüren-Öffnungsunterstützung	
Falлт.-Öffnungsunterstützung (2er-Set) 1 x für Falлтürenpaar mit Linksanschlag 1 x für Falлтürenpaar mit Rechtsanschlag erleichtert das Öffnen der Falлтüren Montage li+re an Schrankinnenseite	N° 91 089 00 EUR

Falлтüren-Öffnungsunterstützung	
Falлтüren-Öffnungsunterstützung „links“ für Falлтürenpaare mit Linksanschlag erleichtert das Öffnen der Falлтüren Montage links an Schrankinnenseite	N° 91 094 00 EUR
Falлтüren-Öffnungsunterstützung „rechts“ für Falлтürenpaare mit Rechtsanschlag erleichtert das Öffnen der Falлтüren Montage rechts an Schrankinnenseite	N° 91 095 00 EUR

Ausführung 1

Marcato2.1

Höhe 240 cm

Drehtüren-Eckschränke ohne Sprossen

Die vielfältigen Farbausführungen entnehmen Sie bitte der „Programm-Übersicht Ausführung 1“.

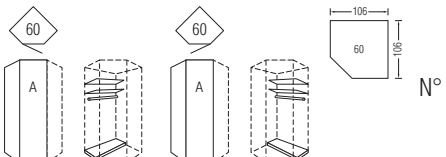
Rückwände in Stärke 5 mm

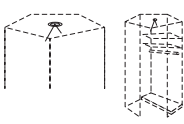
- Preisgruppe PG 1: Dekore
- Preisgruppe PG 2: Kristallspiegel
- Preisgruppe PG 3: Gläser & Grauspiegel

Drehtüren-Eckschrank 1 x 50er Tür



Drehtüren-Eckschrank 1 x 50er Tür	Höhe 2 cm	Aufpreise
mit Soft-Abstoppung Stellmaße siehe Platzbedarfsskizze	Tiefe 62 cm	Der Preis pro Artikel ergibt sich aus Basispreis + der Addition der Aufpreise:
 <p>links (L)* rechts (R)*</p> <p>1-türig Türanschlag links bzw. rechts</p> <p>*Bitte angeben, ob Türanschlag links oder rechts gewünscht wird.</p>	H240 T62 72 926 10 (L/R)	
EUR	Basispreis:	je Tür in PG 1 je Tür in PG 2 je Tür in PG 3
		95 680 95 680

Drehtüren-Eckschrank 1 x 60er Tür

Drehtüren-Eckschrank 1 x 60er Tür	Höhe 240 cm	Aufpreise
mit Soft-Abstoppung Stellmaße siehe Platzbedarfsskizze	Tiefe 62 cm	Der Preis pro Artikel ergibt sich aus Basispreis + der Addition der Aufpreise:
 <p>links (L)* rechts (R)*</p> <p>1-türig Türanschlag links bzw. rechts</p> <p>*Bitte angeben, ob Türanschlag links oder rechts gewünscht wird.</p>	H240 T62 72 936 10 (L/R)	
Dieser Eckschrank kann nicht einzeln , sondern nur zwischen zwei Schränken geplant werden.	EUR	Basispreis:
		je Tür in PG 1 je Tür in PG 2 je Tür in PG 3
		95 680 95 680

Zubehör für 60er-Eckelement	
für 60er-Eckelemente	ø 7
 <p>LED-Innenbeleuchtung* mit Sensorschaltung</p>	N° 97 161 00
EUR	

*LED-Innenbeleuchtung (G; BEL103-Koch), neutralweiß, mit nicht austauschbarem Leuchtmittel, Aktivierung per Sensorschaltung

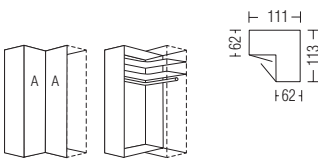

Zubehör für 60er-Eckelement	
	B37 H87
 <p>Innenspiegel zur Selbstmontage auf Rückwand oder Türrückseite</p>	N° 99 016 00
EUR	
	B38 H179
 <p>Innenspiegel zur Selbstmontage auf Rückwand oder Türrückseite</p>	N° 99 015 00
EUR	

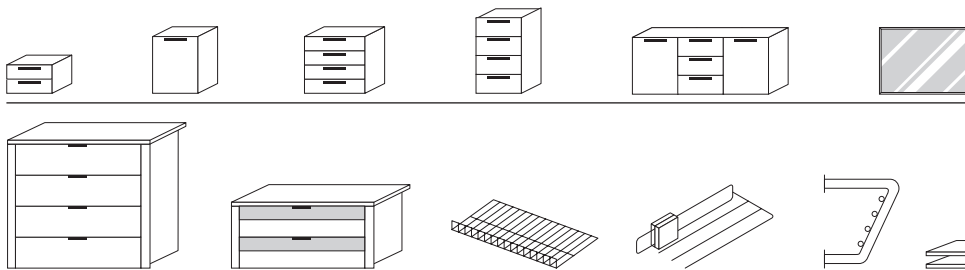
Die vielfältigen Farbausführungen entnehmen Sie bitte der „Programm-Übersicht Ausführung 1“.

Rückwände in Stärke 5 mm

- Preisgruppe PG 1: Dekore
- Preisgruppe PG 2: Kristallspiegel
- Preisgruppe PG 3: Gläser & Grauspiegel

90° Drehtüren-Eckschrank 2-türig

90° Drehtüren-Eckschrank 2-türig		Höhe 240 cm	Aufpreise	
mit Soft-Abstoppung Stellmaße siehe Platzbedarfsskizzen		Tiefe 62 cm	Der Preis pro Artikel ergibt sich aus Basispreis + der Addition der Aufpreise:	
 <p>2-türig 2 Türen A</p> <p><u>Innenausstattung:</u> 2 Fachböden 1 Kleiderstange</p>	N°	H240 T62		
		72 916 10		
	EUR	Basispreis:	je Tür in PG 1	95 680
			je Tür in PG 2	95 680
			je Tür in PG 3	95 680
 <p>Rechte Abschlussseite</p>		N°	H240 T60 Seitenstärke 1,6	
	EUR	99 092 60		



Passende Betten, Nachtschränke, Kommoden, Spiegel usw. finden Sie in den Programmen SONYO, SONYO+, AKARO und ALEGRO2.

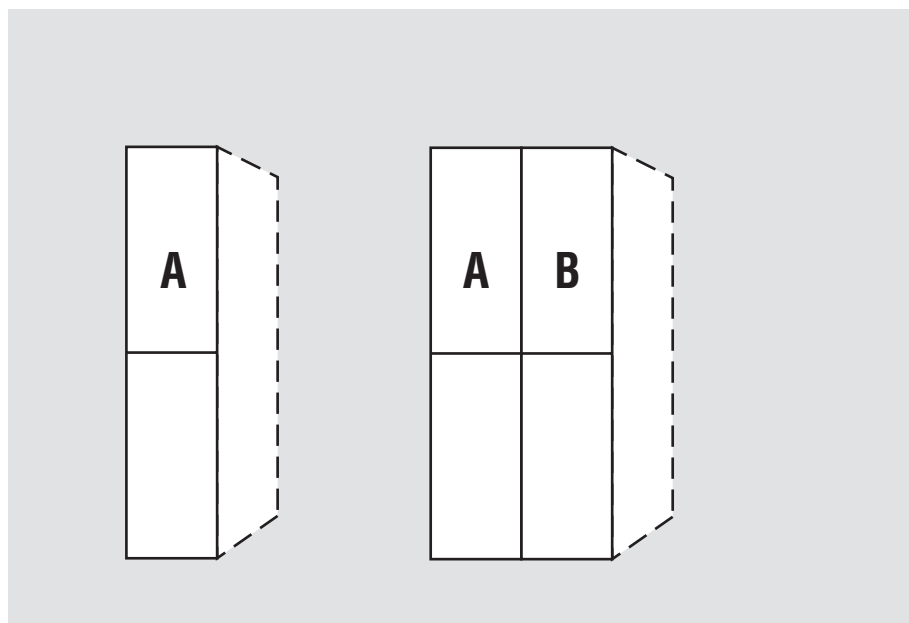
Praktische Zubehörteile wie Schubkasteneinsätze, Krawatten- und Hosenhalter usw. finden Sie im Programm ZUBEHÖR.

Ausführung 2

Marcato2.2

Programm-Übersicht

Dreh- und Falttüren-Planungsschränke mit 3 waagerechten Sprossen



Drehtüren-Planungsschränke

Höhe: 197/223/240 cm

Tiefe: 62 cm

Breite: 50-100 cm

Falttüren-Planungsschränke

Höhe: 197/223/240 cm

Tiefe: 62 cm

Breite: 100-200 cm

Korpussinnenfarbe Birke-Nachbildung
bzw. Leinenoptik Twist

Rückwände in Stärke 5 mm

Innenausstattung
je Schrankelement

Höhe 197 cm:

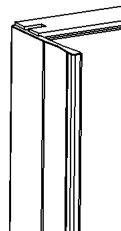
1 Fachboden

1 Kleiderstange

Höhe 223/240 cm:

2 Fachböden

1 Kleiderstange

1.+2. Farbe der Türen A und Farbe der Türen B wählen:	3. Korpusfarbe wählen:	5. Griffleisten- und Türsprossenfarbe wählen:
Preisgruppe PG 1 - Dekore P9 Polarweiß P1 Perla S9 Seidengrau Y1 Terra L1 Basalt Q9 Jackson-Eiche-Nachbildung M1 Sonoma-Eiche-Nachbildung B1 Platin-Eiche-Nachbildung K1 Artisan-Eiche-Nachbildung U9 Riviera-Eiche-Nachbildung E9 Silbergrau-Eiche-Nachbildung A1 Macadamia-Nussbaum-Nachbildung	P9 Polarweiß P1 Perla S9 Seidengrau Y1 Terra L1 Basalt Q9 Jackson-Eiche-Nachbildung M1 Sonoma-Eiche-Nachbildung B1 Platin-Eiche-Nachbildung K1 Artisan-Eiche-Nachbildung U9 Riviera-Eiche-Nachbildung E9 Silbergrau-Eiche-Nachbildung A1 Macadamia-Nussbaum-Nachbildung	301 alu-matt 322 Edelstahl 324 schwarz
Preisgruppe PG 2 - Kristallspiegel G79 Kristallspiegel	4. Korpussinnenfarbe wählen: Z1 Birke-Nachbildung X1 Leinenoptik Twist	Griffleiste Ausführung 192 
Preisgruppe PG 3 - Gläser glänzend & Grauspiegel G28 Weißglas G30 Perlaglas G71 Seidengrauglas G76 Terraglas G98 Basaltglas G57 Grauspiegel		

Ausführung 2

Marcato2.2

Höhe 197 cm



Drehtüren-Planungsschränke mit 3 waagerechten Sprossen

Die vielfältigen Farbausführungen entnehmen Sie bitte der „Programm-Übersicht Ausführung 2“.



Rückwände in Stärke 5 mm

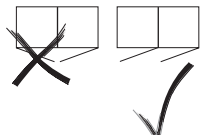
- Preisgruppe PG 1: Dekore
- Preisgruppe PG 2: Kristallspiegel
- Preisgruppe PG 3: Gläser & Grauspiegel

Breite 50 cm

Drehtüren-Planungsschränke	Höhe 197 cm	Aufpreise
mit Soft-Abstoppung Nutztiefe 58 cm	Tiefe 62 cm	Der Preis pro Artikel ergibt sich aus Basispreis + der Addition der Aufpreise:
  <p>*Bitte angeben, ob Türanschlag links oder rechts gewünscht wird.</p> <p>N°</p> <p>links (L)* rechts (R)*</p> <p>1-türig Türanschlag links bzw. rechts</p>	<p>B50 H197 T62</p> <p>78 056 20 (L/R)</p> <p>Basispreis:</p>	<p>je Tür in PG 1</p> <p>je Tür in PG 2</p> <p>je Tür in PG 3</p> <p>95 680</p> <p>95 680</p>
EUR		

Breite 100 cm

Drehtüren-Planungsschränke	Höhe 197 cm	Aufpreise
mit Soft-Abstoppung Nutztiefe 58 cm	Tiefe 62 cm	Der Preis pro Artikel ergibt sich aus Basispreis + der Addition der Aufpreise:
 <p>N°</p> <p>2-türig 1 Tür A links 1 Tür B rechts</p>	<p>B100 H197 T62</p> <p>78 106 20</p> <p>Basispreis:</p>	<p>je Tür in PG 1</p> <p>je Tür in PG 2</p> <p>je Tür in PG 3</p> <p>95 680</p> <p>95 680</p>
EUR		
 <p>Rechte Abschlussseite</p> <p>N°</p> <p>EUR</p>	<p>H197 T60 Seitenstärke 1,6</p> <p>99 098 60</p>	



Wichtiger Hinweis für Ihre Planung:

An ein **1-türiges Schrankelement** kann nicht ein weiteres **1-türiges Schrankelement** mit einem **entgegengesetzten Türanschlag** angebaut werden. Der **Weiterbau** mit dem **gleichen Türanschlag** wie das vorhergehende Schrankelement ist möglich.

Ausführung 2

Marcato2.2

Höhe 197 cm

FalTTüren-Planungsschränke mit 3 waagerechten Sprossen

Die vielfältigen Farbausführungen entnehmen Sie bitte der „Programm-Übersicht Ausführung 2“.

Rückwände in Stärke 5 mm

Preisgruppe PG 1: Dekore
 Preisgruppe PG 2: Kristallspiegel
 Preisgruppe PG 3: Gläser & Grauspiegel

Breite 100 cm

FalTTüren-Planungsschränke	Höhe 197 cm	Aufpreise
Nutztiefe 58 cm	Tiefe 62 cm	Der Preis pro Artikel ergibt sich aus Basispreis + der Addition der Aufpreise:
 Bitte angeben, ob Türanschlag links oder rechts gewünscht wird. links (L) rechts (R)* 2-türig Türanschlag links bzw. rechts 1 Tür A links 1 Tür B rechts	B100 H197 T62 88 106 20 (L/R)	je Tür in PG 1 je Tür in PG 2 je Tür in PG 3
N ^o	Basispreis:	95 680 95 680
EUR		
 Rechte Abschlussseite	N ^o	H197 T60 Seitenstärke 1,6 99 098 60
EUR		

Ausführung 2

Marcato2.2

Höhe 197 cm

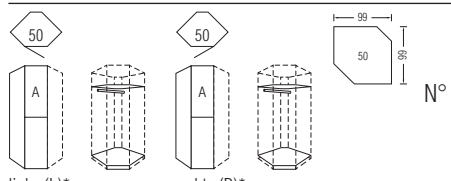
Drehtüren-Eckschränke mit 3 waagerechten Sprossen

Die vielfältigen Farbausführungen entnehmen Sie bitte der „Programm-Übersicht Ausführung 2“.

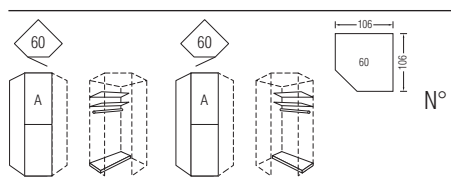
Rückwände in Stärke 5 mm

Preisgruppe PG 1: Dekore
Preisgruppe PG 2: Kristallspiegel
Preisgruppe PG 3: Gläser & Grauspiegel

Drehtüren-Eckschrank 1 x 50er Tür

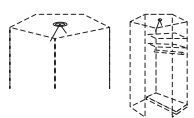
Drehtüren-Eckschrank 1 x 50er Tür	Höhe 197 cm	Aufpreise
mit Soft-Abstoppung Stellmaße siehe Platzbedarfsskizze	Tiefe 62 cm	Der Preis pro Artikel ergibt sich aus Basispreis + der Addition der Aufpreise:
 <p>links (L)* rechts (R)*</p> <p>1-türig Türanschlag links bzw. rechts</p> <p>*Bitte angeben, ob Türanschlag links oder rechts gewünscht wird.</p>	H197 T62 78 926 20 (L/R)	
EUR	Basispreis:	je Tür in PG 1 je Tür in PG 2 je Tür in PG 3
		95 680 95 680

Drehtüren-Eckschrank 1 x 60er Tür

Drehtüren-Eckschrank 1 x 60er Tür	Höhe 197 cm	Aufpreise
mit Soft-Abstoppung Stellmaße siehe Platzbedarfsskizze	Tiefe 62 cm	Der Preis pro Artikel ergibt sich aus Basispreis + der Addition der Aufpreise:
 <p>links (L)* rechts (R)*</p> <p>1-türig Türanschlag links bzw. rechts</p> <p>*Bitte angeben, ob Türanschlag links oder rechts gewünscht wird.</p>	H197 T62 78 936 20 (L/R)	
Dieser Eckschrank kann nicht einzeln , sondern nur zwischen zwei Schränken geplant werden.	EUR	Basispreis:
		je Tür in PG 1 je Tür in PG 2 je Tür in PG 3
		95 680 95 680

Zubehör für 60er-Eckelement

für 60er-Eckelemente



LED-Innenbeleuchtung* mit Sensorschaltung

N°

97 161 00

EUR

ø 7

Zubehör für 60er-Eckelement



Innenspiegel
zur Selbstmontage auf Rückwand oder Türrückseite

N°

B37 H87**99 016 00**

EUR



Innenspiegel
zur Selbstmontage auf Rückwand oder Türrückseite

N°

B38 H179**99 015 00**

EUR

*LED-Innenbeleuchtung (G; BEL103-Koch), neutralweiß, mit nicht austauschbarem Leuchtmittel, Aktivierung per Sensorschaltung

Ausführung 2

Marcato2.2

Höhe 223 cm

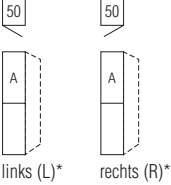
Drehtüren-Planungsschränke mit 3 waagerechten Sprossen

Die vielfältigen Farbausführungen entnehmen Sie bitte der „Programm-Übersicht Ausführung 2“.

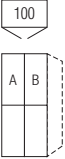

Rückwände in Stärke 5 mm

- Preisgruppe PG 1: Dekore
- Preisgruppe PG 2: Kristallspiegel
- Preisgruppe PG 3: Gläser & Grauspiegel

Breite 50 cm

Drehtüren-Planungsschränke	Höhe 223 cm	Aufpreise
mit Soft-Abstoppung Nutztiefe 58 cm	Tiefe 62 cm	Der Preis pro Artikel ergibt sich aus Basispreis + der Addition der Aufpreise:
 <p>*Bitte angeben, ob Türanschlag links oder rechts gewünscht wird.</p> <p>N°</p> <p>1-türig Türanschlag links bzw. rechts</p>	<p>B50 H223 T62</p> <p>75 056 20 (L/R)</p> <p>Basispreis:</p>	<p>je Tür in PG 1</p> <p>je Tür in PG 2</p> <p>je Tür in PG 3</p> <p>95 680</p> <p>95 680</p>
EUR		

Breite 100 cm

Drehtüren-Planungsschränke	Höhe 223 cm	Aufpreise
mit Soft-Abstoppung Nutztiefe 58 cm	Tiefe 62 cm	Der Preis pro Artikel ergibt sich aus Basispreis + der Addition der Aufpreise:
 <p>2-türig 1 Tür A links 1 Tür B rechts</p> <p>N°</p>	<p>B100 H223 T62</p> <p>75 106 20 (L/R)</p> <p>Basispreis:</p>	<p>je Tür in PG 1</p> <p>je Tür in PG 2</p> <p>je Tür in PG 3</p> <p>95 680</p> <p>95 680</p>
EUR		
 <p>Rechte Abschlussseite</p> <p>N°</p> <p>EUR</p>	<p>H223 T60 Seitenstärke 1,6</p> <p>99 095 60</p>	



Wichtiger Hinweis für Ihre Planung:

An ein **1-türiges Schrankelement** kann nicht ein weiteres **1-türiges Schrankelement** mit einem **entgegengesetzten Türanschlag** angebaut werden. Der **Weiterbau** mit dem **gleichen Türanschlag** wie das vorhergehende Schrankelement ist möglich.

Ausführung 2

Marcato2.2

Höhe 223 cm

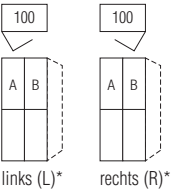

Falлтüren-Planungsschränke mit 3 waagerechten Sprossen

Die vielfältigen Farbausführungen entnehmen Sie bitte der „Programm-Übersicht Ausführung 2“.

Rückwände in Stärke 5 mm

- Preisgruppe PG 1: Dekore
- Preisgruppe PG 2: Kristallspiegel
- Preisgruppe PG 3: Gläser & Grauspiegel

Breite 100 cm

Falлтüren-Planungsschränke	Höhe 223 cm	Aufpreise
Nutztiefe 58 cm	Tiefe 62 cm	Der Preis pro Artikel ergibt sich aus Basispreis + der Addition der Aufpreise:
 <p>*Bitte angeben, ob Türanschlag links oder rechts gewünscht wird.</p> <p>links (L)* rechts (R)*</p> <p>2-türig Türanschlag links bzw. rechts 1 Tür A links 1 Tür B rechts</p>	<p>B100 H223 T62</p> <p>85 106 20 (L/R)</p> <p>Basispreis:</p>	<p>je Tür in PG 1</p> <p>je Tür in PG 2</p> <p>je Tür in PG 3</p> <p>95 680</p> <p>95 680</p>
 <p>Rechte Abschlussseite</p>	<p>H223 T60 Seitenstärke 1,6</p> <p>99 095 60</p>	

Falлтüren-Öffnungsunterstützung	
<p>Falлт.-Öffnungsunterstützung (2er-Set) 1 x für Falлтürenpaar mit Linksanschlag 1 x für Falлтürenpaar mit Rechtsanschlag erleichtert das Öffnen der Falлтüren Montage li+re an Schrankinnenseite</p>	<p>N° 91 089 00</p> <p>EUR</p>

Falлтüren-Öffnungsunterstützung	
<p>Falлтüren-Öffnungsunterstützung „links“ für Falлтürenpaare mit Linksanschlag erleichtert das Öffnen der Falлтüren Montage links an Schrankinnenseite</p>	<p>N° 91 094 00</p> <p>EUR</p>
<p>Falлтüren-Öffnungsunterstützung „rechts“ für Falлтürenpaare mit Rechtsanschlag erleichtert das Öffnen der Falлтüren Montage rechts an Schrankinnenseite</p>	<p>N° 91 095 00</p> <p>EUR</p>

Ausführung 2

Marcato2.2

Höhe 223 cm

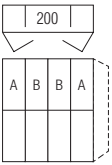

Falttören-Panorama-Planungsschränke mit 3 waagerechten Sprossen

Die vielfältigen Farbausführungen entnehmen Sie bitte der „Programm-Übersicht Ausführung 2“.

Rückwände in Stärke 5 mm

- Preisgruppe PG 1: Dekore
- Preisgruppe PG 2: Kristallspiegel
- Preisgruppe PG 3: Gläser & Grauspiegel

Breite 200 cm

Falttören-Planungsschränke	Höhe 223 cm	Aufpreise
Nutztiefe 58 cm		Der Preis pro Artikel ergibt sich aus Basispreis + der Addition der Aufpreise:
 <p>4-türig je 1 Tür A, B, C und D</p>	<p>Tiefe 62 cm</p> <p>B200 H223 T62</p> <p>85 206 20</p>	
	<p>N°</p> <p>Basispreis:</p> <p>EUR</p>	<p>je Tür in PG 1</p> <p>je Tür in PG 2</p> <p>je Tür in PG 3</p> <p>95 680</p> <p>95 680</p>
 <p>Rechte Abschlussseite</p>	<p>H223 T60 Seitenstärke 1,6</p> <p>99 095 60</p>	
	<p>N°</p> <p>EUR</p>	

Falttören-Öffnungsunterstützung	
<p>Falлт.-Öffnungsunterstützung (2er-Set)</p> <p>1 x für Falлтürenpaar mit Linksanschlag 1 x für Falлтürenpaar mit Rechtsanschlag erleichtert das Öffnen der Falлтüren Montage li+re an Schrankinnenseite</p>	<p>N°</p> <p>91 089 00</p> <p>EUR</p>

Falлтüren-Öffnungsunterstützung	
<p>Falлтüren-Öffnungsunterstützung „links“</p> <p>für Falлтürenpaare mit Linksanschlag erleichtert das Öffnen der Falлтüren Montage links an Schrankinnenseite</p>	<p>N°</p> <p>91 094 00</p> <p>EUR</p>
<p>Falлтüren-Öffnungsunterstützung „rechts“</p> <p>für Falлтürenpaare mit Rechtsanschlag erleichtert das Öffnen der Falлтüren Montage rechts an Schrankinnenseite</p>	<p>N°</p> <p>91 095 00</p> <p>EUR</p>

Ausführung 2

Marcato2.2

Höhe 223 cm

Drehtüren-Eckschränke mit 3 waagerechten Sprossen

Die vielfältigen Farbausführungen entnehmen Sie bitte der „Programm-Übersicht Ausführung 2“.

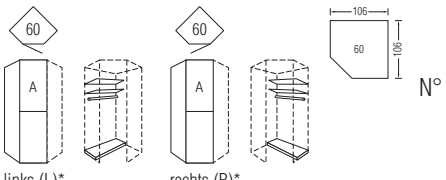
Rückwände in Stärke 5 mm


- Preisgruppe PG 1: Dekore
- Preisgruppe PG 2: Kristallspiegel
- Preisgruppe PG 3: Gläser & Grauspiegel

Drehtüren-Eckschrank 1 x 50er Tür



Drehtüren-Eckschrank 1 x 50er Tür	Höhe 223 cm	Aufpreise
mit Soft-Abstoppung Stellmaße siehe Platzbedarfsskizze	Tiefe 62 cm	Der Preis pro Artikel ergibt sich aus Basispreis + der Addition der Aufpreise:
 <p>links (L)* rechts (R)*</p> <p>1-türig Türanschlag links bzw. rechts</p> <p>*Bitte angeben, ob Türanschlag links oder rechts gewünscht wird.</p>	H223 T62 75 926 20 (L/R)	
EUR	Basispreis:	je Tür in PG 1 je Tür in PG 2 je Tür in PG 3
		95 680 95 680

Drehtüren-Eckschrank 1 x 60er Tür

Drehtüren-Eckschrank 1 x 60er Tür	Höhe 223 cm	Aufpreise
mit Soft-Abstoppung Stellmaße siehe Platzbedarfsskizze	Tiefe 62 cm	Der Preis pro Artikel ergibt sich aus Basispreis + der Addition der Aufpreise:
 <p>links (L)* rechts (R)*</p> <p>1-türig Türanschlag links bzw. rechts</p> <p>*Bitte angeben, ob Türanschlag links oder rechts gewünscht wird.</p>	H223 T62 75 936 20 (L/R)	
Dieser Eckschrank kann nicht einzeln , sondern nur zwischen zwei Schränken geplant werden.	EUR	Basispreis:
		je Tür in PG 1 je Tür in PG 2 je Tür in PG 3
		95 680 95 680

Zubehör für 60er-Eckelement	
für 60er-Eckelemente	ø 7
 <p>LED-Innenbeleuchtung* mit Sensorschaltung</p>	N° 97 161 00
EUR	

*LED-Innenbeleuchtung (G; BEL103-Koch), neutralweiß, mit nicht austauschbarem Leuchtmittel, Aktivierung per Sensorschaltung

Zubehör für 60er-Eckelement	
	B37 H87
 <p>Innenspiegel zur Selbstmontage auf Rückwand oder Türrückseite</p>	N° 99 016 00
EUR	
	B38 H179
 <p>Innenspiegel zur Selbstmontage auf Rückwand oder Türrückseite</p>	N° 99 015 00
EUR	

Ausführung 2

Marcato2.2

Höhe 223 cm

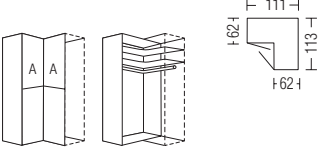

Drehtüren-Eckschränke mit 3 waagerechten Sprossen

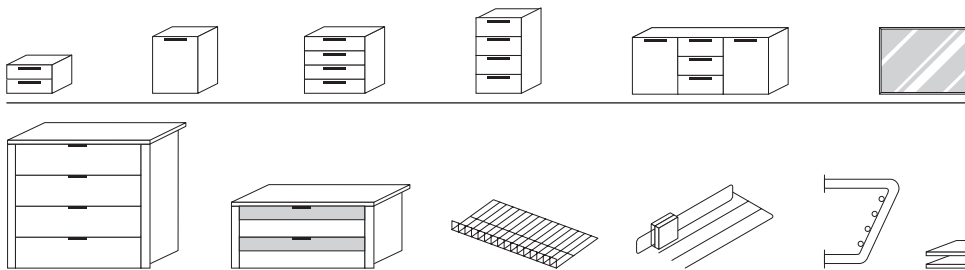
Die vielfältigen Farbausführungen entnehmen Sie bitte der „Programm-Übersicht Ausführung 2“.

Rückwände in Stärke 5 mm

- Preisgruppe PG 1: Dekore
- Preisgruppe PG 2: Kristallspiegel
- Preisgruppe PG 3: Gläser & Grauspiegel

90° Drehtüren-Eckschrank 2-türig

90° Drehtüren-Eckschrank 2-türig		Höhe 223 cm	Aufpreise	
mit Soft-Abstoppung Stellmaße siehe Platzbedarfsskizzen		Tiefe 62 cm	Der Preis pro Artikel ergibt sich aus Basispreis + der Addition der Aufpreise:	
 <p>2-türig 2 Türen A</p> <p>Innenausstattung: 2 Fachböden 1 Kleiderstange</p>	N°	H223 T62		
		75 916 20		
	EUR	Basispreis:	je Tür in PG 1	95 680
			je Tür in PG 2	95 680
			je Tür in PG 3	95 680
 <p>Rechte Abschlussseite</p>		N°	H223 T60 Seitenstärke 1,6	
	EUR	99 095 60		



Passende Betten, Nachtschränke, Kommoden, Spiegel usw. finden Sie in den Programmen SONYO, SONYO+, AKARO und ALEGRO2.

Praktische Zubehörteile wie Schubkasteneinsätze, Krawatten- und Hosenhalter usw. finden Sie im Programm ZUBEHÖR.

Ausführung 2

Marcato2.2

Höhe 240 cm

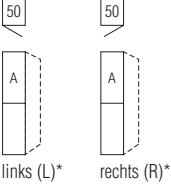
Drehtüren-Planungsschränke mit 3 waagerechten Sprossen

Die vielfältigen Farbausführungen entnehmen Sie bitte der „Programm-Übersicht Ausführung 2“.

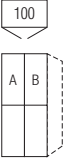

Rückwände in Stärke 5 mm

- Preisgruppe PG 1: Dekore
- Preisgruppe PG 2: Kristallspiegel
- Preisgruppe PG 3: Gläser & Grauspiegel

Breite 50 cm

Drehtüren-Planungsschränke	Höhe 240 cm	Aufpreise
mit Soft-Abstoppung Nutztiefe 58 cm	Tiefe 62 cm	Der Preis pro Artikel ergibt sich aus Basispreis + der Addition der Aufpreise:
 <p>*Bitte angeben, ob Türanschlag links oder rechts gewünscht wird.</p> <p>N°</p> <p>links (L)* rechts (R)*</p> <p>1-türig Türanschlag links bzw. rechts</p>	<p>B50 H240 T62</p> <p>72 056 20 (L/R)</p> <p>Basispreis:</p>	<p>je Tür in PG 1</p> <p>je Tür in PG 2</p> <p>je Tür in PG 3</p> <p>95 680</p> <p>95 680</p>
EUR		

Breite 100 cm

Drehtüren-Planungsschränke	Höhe 240 cm	Aufpreise
mit Soft-Abstoppung Nutztiefe 58 cm	Tiefe 62 cm	Der Preis pro Artikel ergibt sich aus Basispreis + der Addition der Aufpreise:
 <p>N°</p> <p>2-türig 1 Tür A links 1 Tür B rechts</p>	<p>B100 H240 T62</p> <p>72 106 20 (L/R)</p> <p>Basispreis:</p>	<p>je Tür in PG 1</p> <p>je Tür in PG 2</p> <p>je Tür in PG 3</p> <p>95 680</p> <p>95 680</p>
EUR		
 <p>Rechte Abschlussseite</p> <p>N°</p> <p>EUR</p>	<p>H240 T60 Seitenstärke 1,6</p> <p>99 092 60</p>	



Wichtiger Hinweis für Ihre Planung:

An ein 1-türiges Schrankelement kann nicht ein weiteres 1-türiges Schrankelement mit einem entgegengesetzten Türanschlag angebaut werden. Der Weiterbau mit dem gleichen Türanschlag wie das vorhergehende Schrankelement ist möglich.

Ausführung 2

Marcato2.2

Höhe 240 cm

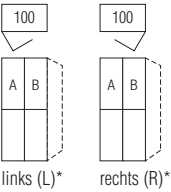

Falлтüren-Planungsschränke mit 3 waagerechten Sprossen

Die vielfältigen Farbausführungen entnehmen Sie bitte der „Programm-Übersicht Ausführung 2“.

Rückwände in Stärke 5 mm

- Preisgruppe PG 1: Dekore
- Preisgruppe PG 2: Kristallspiegel
- Preisgruppe PG 3: Gläser & Grauspiegel

Breite 100 cm

Falлтüren-Planungsschränke	Höhe 240 cm	Aufpreise
Nutztiefe 58 cm	Tiefe 62 cm	Der Preis pro Artikel ergibt sich aus Basispreis + der Addition der Aufpreise:
 <p>*Bitte angeben, ob Türanschlag links oder rechts gewünscht wird.</p> <p>N°</p> <p>links (L)* rechts (R)*</p> <p>2-türig Türanschlag links bzw. rechts 1 Tür A links 1 Tür B rechts</p>	<p>B100 H240 T62</p> <p>82 106 20 (L/R)</p> <p>Basispreis:</p>	<p>je Tür in PG 1</p> <p>je Tür in PG 2</p> <p>je Tür in PG 3</p> <p>95 680</p> <p>95 680</p>
EUR		
 <p>Rechte Abschlussseite</p> <p>N°</p> <p>EUR</p>	<p>H240 T60 Seitenstärke 1,6</p> <p>99 092 60</p>	

Falлтüren-Öffnungsunterstützung	
<p>Falлт.-Öffnungsunterstützung (2er-Set) 1 x für Falлтürenpaar mit Linksanschlag 1 x für Falлтürenpaar mit Rechtsanschlag erleichtert das Öffnen der Falлтüren Montage li+re an Schrankinnenseite</p> <p>N°</p> <p>91 089 00</p> <p>EUR</p>	

Falлтüren-Öffnungsunterstützung	
<p>Falлтüren-Öffnungsunterstützung „links“ für Falлтürenpaare mit Linksanschlag erleichtert das Öffnen der Falлтüren Montage links an Schrankinnenseite</p> <p>N°</p> <p>91 094 00</p> <p>EUR</p>	
<p>Falлтüren-Öffnungsunterstützung „rechts“ für Falлтürenpaare mit Rechtsanschlag erleichtert das Öffnen der Falлтüren Montage rechts an Schrankinnenseite</p> <p>N°</p> <p>91 095 00</p> <p>EUR</p>	

Ausführung 2

Marcato2.2

Höhe 240 cm

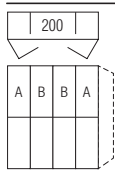

Falttüren-Panorama-Planungsschränke mit 3 waagerechten Sprossen

Die vielfältigen Farbausführungen entnehmen Sie bitte der „Programm-Übersicht Ausführung 2“.

Rückwände in Stärke 5 mm

Preisgruppe PG 1: Dekore
Preisgruppe PG 2: Kristallspiegel
Preisgruppe PG 3: Gläser & Grauspiegel

Breite 200 cm

Falttüren-Planungsschränke	Höhe 240 cm	Aufpreise
Nutztiefe 58 cm	Tiefe 62 cm	Der Preis pro Artikel ergibt sich aus Basispreis + der Addition der Aufpreise:
	B200 H240 T62	
N°	82 206 20	
4-türig je 1 Tür A, B, C und D	Basispreis:	je Tür in PG 1 je Tür in PG 2 je Tür in PG 3
EUR		95 680 95 680
	H240 T60 Seitenstärke 1,6	
Rechte Abschlussseite	N°	
EUR	99 092 60	

Falttüren-Öffnungsunterstützung

Falлт.-Öffnungsunterstützung (2er-Set)

1 x für Falлтürenpaar mit Linksanschlag
1 x für Falлтürenpaar mit Rechtsanschlag
erleichtert das Öffnen der Falлтüren
Montage li+re an Schrankinnenseite

N°

91 089 00

EUR

Falлтüren-Öffnungsunterstützung

Falлтüren-Öffnungsunterstützung „links“

für Falлтürenpaare mit Linksanschlag
erleichtert das Öffnen der Falлтüren
Montage links an Schrankinnenseite

N°

91 094 00

EUR

Falлтüren-Öffnungsunterstützung „rechts“

für Falлтürenpaare mit Rechtsanschlag
erleichtert das Öffnen der Falлтüren
Montage rechts an Schrankinnenseite

N°

91 095 00

EUR

Ausführung 2

Marcato2.2

Höhe 240 cm

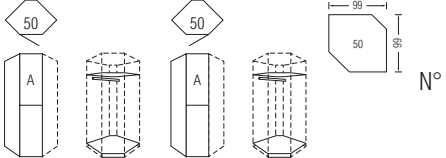
Drehtüren-Eckschränke mit 3 waagerechten Sprossen

Die vielfältigen Farbausführungen entnehmen Sie bitte der „Programm-Übersicht Ausführung 2“.

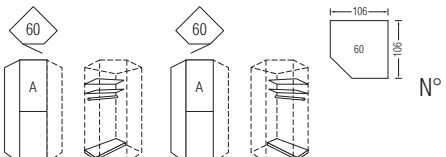
Rückwände in Stärke 5 mm

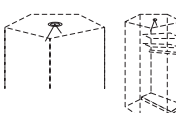
- Preisgruppe PG 1: Dekore
- Preisgruppe PG 2: Kristallspiegel
- Preisgruppe PG 3: Gläser & Grauspiegel

Drehtüren-Eckschrank 1 x 50er Tür



Drehtüren-Eckschrank 1 x 50er Tür	Höhe 2 cm	Aufpreise
mit Soft-Abstoppung Stellmaße siehe Platzbedarfsskizze	Tiefe 62 cm	Der Preis pro Artikel ergibt sich aus Basispreis + der Addition der Aufpreise:
 <p>links (L)* rechts (R)*</p> <p>1-türig Türanschlag links bzw. rechts</p> <p>*Bitte angeben, ob Türanschlag links oder rechts gewünscht wird.</p>	H240 T62 72 926 20 (L/R)	
EUR	Basispreis:	je Tür in PG 1 je Tür in PG 2 je Tür in PG 3
		95 680 95 680

Drehtüren-Eckschrank 1 x 60er Tür

Drehtüren-Eckschrank 1 x 60er Tür	Höhe 240 cm	Aufpreise
mit Soft-Abstoppung Stellmaße siehe Platzbedarfsskizze	Tiefe 62 cm	Der Preis pro Artikel ergibt sich aus Basispreis + der Addition der Aufpreise:
 <p>links (L)* rechts (R)*</p> <p>1-türig Türanschlag links bzw. rechts</p> <p>*Bitte angeben, ob Türanschlag links oder rechts gewünscht wird.</p>	H240 T62 72 936 20 (L/R)	
Dieser Eckschrank kann nicht einzeln , sondern nur zwischen zwei Schränken geplant werden.	EUR	Basispreis:
		je Tür in PG 1 je Tür in PG 2 je Tür in PG 3
		95 680 95 680

Zubehör für 60er-Eckelement	
für 60er-Eckelemente	ø 7
 <p>LED-Innenbeleuchtung* mit Sensorschaltung</p>	N° 97 161 00
EUR	

*LED-Innenbeleuchtung (G; BEL103-Koch), neutralweiß, mit nicht austauschbarem Leuchtmittel, Aktivierung per Sensorschaltung

Zubehör für 60er-Eckelement	
	B37 H87
 <p>Innenspiegel zur Selbstmontage auf Rückwand oder Türrückseite</p>	N° 99 016 00
EUR	
	B38 H179
 <p>Innenspiegel zur Selbstmontage auf Rückwand oder Türrückseite</p>	N° 99 015 00
EUR	

Ausführung 2

Marcato2.2

Höhe 240 cm

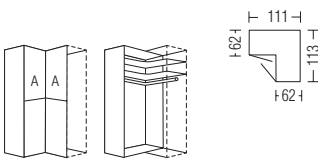

Drehtüren-Eckschränke mit 3 waagerechten Sprossen

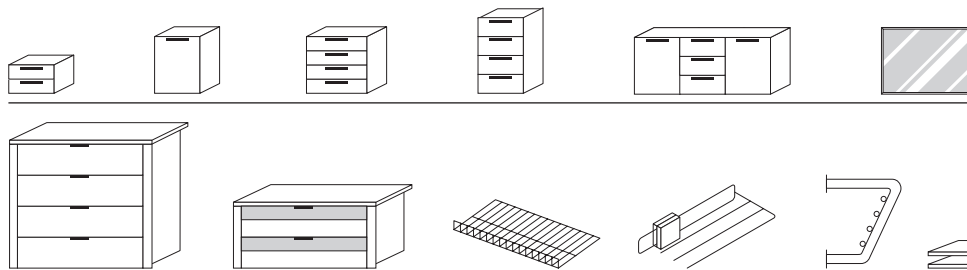
Die vielfältigen Farbausführungen entnehmen Sie bitte der „Programm-Übersicht Ausführung 2“.

Rückwände in Stärke 5 mm

- Preisgruppe PG 1: Dekore
- Preisgruppe PG 2: Kristallspiegel
- Preisgruppe PG 3: Gläser & Grauspiegel

90° Drehtüren-Eckschrank 2-türig

90° Drehtüren-Eckschrank 2-türig		Höhe 240 cm		Aufpreise	
mit Soft-Abstoppung Stellmaße siehe Platzbedarfsskizzen		Tiefe 62 cm		Der Preis pro Artikel ergibt sich aus Basispreis + der Addition der Aufpreise:	
 <p>2-türig 2 Türen A</p> <p><u>Innenausstattung:</u> 2 Fachböden 1 Kleiderstange</p>	N°	H240 T62			
		72 916 20			
	EUR	Basispreis:	je Tür in PG 1		95 680
			je Tür in PG 2		95 680
			je Tür in PG 3		95 680
 <p>Rechte Abschlussseite</p>		N°	H240 T60 Seitenstärke 1,6		
	EUR		99 092 60		



Passende Betten, Nachtschränke, Kommoden, Spiegel usw. finden Sie in den Programmen SONYO, SONYO+, AKARO und ALEGRO2.

Praktische Zubehörteile wie Schubkasteneinsätze, Krawatten- und Hosenhalter usw. finden Sie im Programm ZUBEHÖR.

Dreh- und Falttüren-Planungsschränke mit 4 waagerechten Sprossen

Drehtüren-Planungsschränke

Höhe: **197/223/240 cm**
 Tiefe: **62 cm**
 Breite: **50-100 cm**

Falttören-Planungsschränke

Höhe: **197/223/240 cm**
 Tiefe: **62 cm**
 Breite: **100-200 cm**

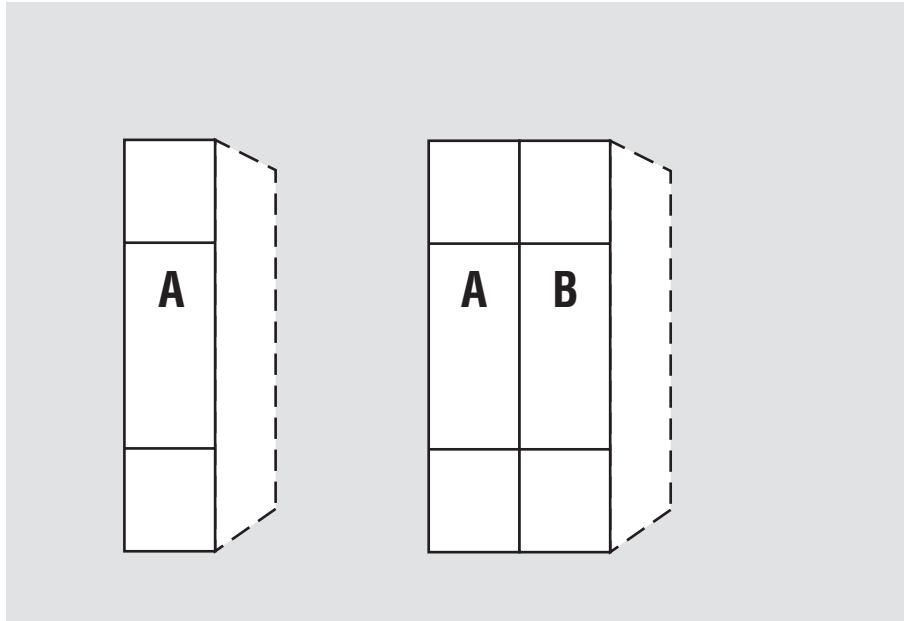
**Korpusinnenfarbe Birke-Nachbildung
 bzw. Leinenoptik Twist**

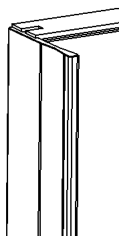
Rückwände in Stärke 5 mm

**Innenausstattung
 je Schrankelement**

**Höhe 197 cm:
 1 Fachboden
 1 Kleiderstange**

**Höhe 223/240 cm:
 2 Fachböden
 1 Kleiderstange**



1.+2. Farbe der Türen A und Farbe der Türen B wählen:	3. Korpusfarbe wählen:	5. Griffleisten- und Türsprossenfarbe wählen:
<p>Preisgruppe PG 1 - Dekore</p> <p>P9 Polarweiß P1 Perla S9 Seidengrau Y1 Terra L1 Basalt Q9 Jackson-Eiche-Nachbildung M1 Sonoma-Eiche-Nachbildung B1 Platin-Eiche-Nachbildung K1 Artisan-Eiche-Nachbildung U9 Riviera-Eiche-Nachbildung E9 Silbergrau-Eiche-Nachbildung A1 Macadamia-Nussbaum-Nachbildung</p>	<p>P9 Polarweiß P1 Perla S9 Seidengrau Y1 Terra L1 Basalt Q9 Jackson-Eiche-Nachbildung M1 Sonoma-Eiche-Nachbildung B1 Platin-Eiche-Nachbildung K1 Artisan-Eiche-Nachbildung U9 Riviera-Eiche-Nachbildung E9 Silbergrau-Eiche-Nachbildung A1 Macadamia-Nussbaum-Nachbildung</p>	<p>301 alu-matt 322 Edelstahl 324 schwarz</p>
<p>Preisgruppe PG 2 - Kristallspiegel</p> <p>G79 Kristallspiegel</p> <p>Preisgruppe PG 3 - Gläser glänzend & Grauspiegel</p> <p>G28 Weißglas G30 Perlaglas G71 Seidengrauglas G76 Terraglas G98 Basaltglas G57 Grauspiegel</p>	<p>4. Korpusinnenfarbe wählen:</p> <p>Z1 Birke-Nachbildung X1 Leinenoptik Twist</p>	<p>Griffleiste Ausführung 192</p> 

Ausführung 3

Marcato2.3

Höhe 197 cm

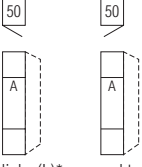
Drehtüren-Planungsschränke mit 4 waagerechten Sprossen

Die vielfältigen Farbausführungen entnehmen Sie bitte der „Programm-Übersicht Ausführung 3“.

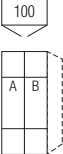

Rückwände in Stärke 5 mm

- Preisgruppe PG 1: Dekore
- Preisgruppe PG 2: Kristallspiegel
- Preisgruppe PG 3: Gläser & Grauspiegel

Breite 50 cm

Drehtüren-Planungsschränke	Höhe 197 cm	Aufpreise
mit Soft-Abstoppung Nutztiefe 58 cm	Tiefe 62 cm	Der Preis pro Artikel ergibt sich aus Basispreis + der Addition der Aufpreise:
 <p>*Bitte angeben, ob Türanschlag links oder rechts gewünscht wird.</p> <p>links (L)* rechts (R)*</p> <p>1-türig Türanschlag links bzw. rechts</p>	<p>B50 H197 T62</p> <p>78 056 30 (L/R)</p>	
EUR	Basispreis:	je Tür in PG 1 je Tür in PG 2 je Tür in PG 3
		95 680 95 680

Breite 100 cm

Drehtüren-Planungsschränke	Höhe 197 cm	Aufpreise
mit Soft-Abstoppung Nutztiefe 58 cm	Tiefe 62 cm	Der Preis pro Artikel ergibt sich aus Basispreis + der Addition der Aufpreise:
 <p>2-türig 1 Tür A links 1 Tür B rechts</p>	<p>B100 H197 T62</p> <p>78 106 30</p>	
EUR	Basispreis:	je Tür in PG 1 je Tür in PG 2 je Tür in PG 3
		95 680 95 680
 <p>Rechte Abschlussseite</p>	<p>H197 T60 Seitenstärke 1,6</p> <p>99 098 60</p>	
EUR		



Wichtiger Hinweis für Ihre Planung:

An ein **1-türiges Schrankelement** kann nicht ein weiteres **1-türiges Schrankelement** mit einem **entgegengesetzten Türanschlag** angebaut werden. Der **Weiterbau** mit dem **gleichen Türanschlag** wie das vorhergehende Schrankelement ist möglich.

Ausführung 3

Marcato2.3

Höhe 197 cm

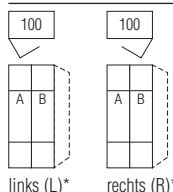

Falttören-Planungsschränke mit 4 waagerechten Sprossen

Die vielfältigen Farbausführungen entnehmen Sie bitte der „Programm-Übersicht Ausführung 3“.

Rückwände in Stärke 5 mm

- Preisgruppe PG 1: Dekore
- Preisgruppe PG 2: Kristallspiegel
- Preisgruppe PG 3: Gläser & Grauspiegel

Breite 100 cm

Falttören-Planungsschränke		Höhe 197 cm	Aufpreise	
Nutztiefe 58 cm		Tiefe 62 cm	Der Preis pro Artikel ergibt sich aus Basispreis + der Addition der Aufpreise:	
 <p>links (L)* rechts (R)*</p> <p>2-türig Türanschlag links bzw. rechts 1 Tür A links 1 Tür B rechts</p>	<p>*Bitte angeben, ob Türanschlag links oder rechts gewünscht wird.</p> <p>N°</p>	<p>B100 H197 T62</p> <p>88 106 30 (L/R)</p>		
		<p>Basispreis:</p>		
EUR				
		H197 T60 Seitenstärke 1,6		
 <p>Rechte Abschlussseite</p>	<p>N°</p>	<p>99 098 60</p>		
	EUR			

Ausführung 3

Marcato2.3

Höhe 197 cm

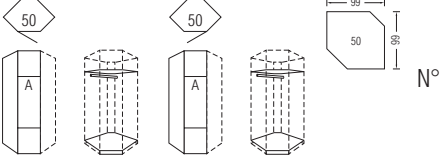
Drehtüren-Eckschränke mit 4 waagerechten Sprossen

Die vielfältigen Farbausführungen entnehmen Sie bitte der „Programm-Übersicht Ausführung 3“.

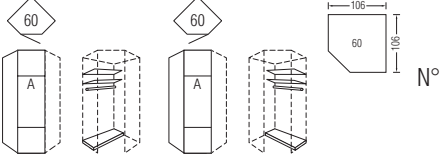
Rückwände in Stärke 5 mm

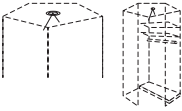
- Preisgruppe PG 1: Dekore
- Preisgruppe PG 2: Kristallspiegel
- Preisgruppe PG 3: Gläser & Grauspiegel

Drehtüren-Eckschrank 1 x 50er Tür



Drehtüren-Eckschrank 1 x 50er Tür	Höhe 197 cm	Aufpreise
mit Soft-Abstoppung Stellmaße siehe Platzbedarfsskizze	Tiefe 62 cm	Der Preis pro Artikel ergibt sich aus Basispreis + der Addition der Aufpreise:
 <p>links (L)* rechts (R)*</p> <p>1-türig Türanschlag links bzw. rechts</p> <p>*Bitte angeben, ob Türanschlag links oder rechts gewünscht wird.</p>	H197 T62 78 926 30 (L/R)	
EUR	Basispreis:	je Tür in PG 1 je Tür in PG 2 je Tür in PG 3
		95 680 95 680

Drehtüren-Eckschrank 1 x 60er Tür

Drehtüren-Eckschrank 1 x 60er Tür	Höhe 197 cm	Aufpreise
mit Soft-Abstoppung Stellmaße siehe Platzbedarfsskizze	Tiefe 62 cm	Der Preis pro Artikel ergibt sich aus Basispreis + der Addition der Aufpreise:
 <p>links (L)* rechts (R)*</p> <p>1-türig Türanschlag links bzw. rechts</p> <p>*Bitte angeben, ob Türanschlag links oder rechts gewünscht wird.</p>	H197 T62 78 936 30 (L/R)	
Dieser Eckschrank kann nicht einzeln , sondern nur zwischen zwei Schränken geplant werden.	EUR	Basispreis:
		je Tür in PG 1 je Tür in PG 2 je Tür in PG 3
		95 680 95 680

Zubehör für 60er-Eckelement	
für 60er-Eckelemente	ø 7
 <p>LED-Innenbeleuchtung* mit Sensorschaltung</p>	N° 97 161 00
EUR	

*LED-Innenbeleuchtung (G; BEL103-Koch), neutralweiß, mit nicht austauschbarem Leuchtmittel, Aktivierung per Sensorschaltung

Zubehör für 60er-Eckelement	
	B37 H87
 <p>Innenspiegel zur Selbstmontage auf Rückwand oder Türrückseite</p>	N° 99 016 00
EUR	
	B38 H179
 <p>Innenspiegel zur Selbstmontage auf Rückwand oder Türrückseite</p>	N° 99 015 00
EUR	

Ausführung 3

Marcato2.3

Höhe 223 cm

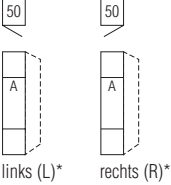
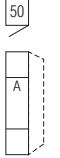
Drehtüren-Planungsschränke mit 4 waagerechten Sprossen

Die vielfältigen Farbausführungen entnehmen Sie bitte der „Programm-Übersicht Ausführung 3“.

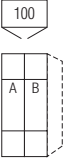

Rückwände in Stärke 5 mm

- Preisgruppe PG 1: Dekore
- Preisgruppe PG 2: Kristallspiegel
- Preisgruppe PG 3: Gläser & Grauspiegel

Breite 50 cm

Drehtüren-Planungsschränke	Höhe 223 cm	Aufpreise
mit Soft-Abstoppung Nutztiefe 58 cm	Tiefe 62 cm	Der Preis pro Artikel ergibt sich aus Basispreis + der Addition der Aufpreise:
 links (L)*	N° B50 H223 T62 75 056 30 (L/R) Basispreis:	je Tür in PG 1 je Tür in PG 2 je Tür in PG 3 95 680 95 680
 rechts (R)* 1-türig Türanschlag links bzw. rechts		
EUR		

Breite 100 cm

Drehtüren-Planungsschränke	Höhe 223 cm	Aufpreise
mit Soft-Abstoppung Nutztiefe 58 cm	Tiefe 62 cm	Der Preis pro Artikel ergibt sich aus Basispreis + der Addition der Aufpreise:
 2-türig 1 Tür A links 1 Tür B rechts	N° B100 H223 T62 75 106 30 (L/R) Basispreis:	je Tür in PG 1 je Tür in PG 2 je Tür in PG 3 95 680 95 680
EUR		
 Rechte Abschlussseite	N° H223 T60 Seitenstärke 1,6 99 095 60 EUR	



Wichtiger Hinweis für Ihre Planung:

An ein 1-türiges Schrankelement kann nicht ein weiteres 1-türiges Schrankelement mit einem entgegengesetzten Türanschlag angebaut werden. Der Weiterbau mit dem gleichen Türanschlag wie das vorhergehende Schrankelement ist möglich.

Ausführung 3

Marcato2.3

Höhe 223 cm

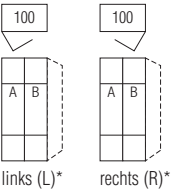

Falлтüren-Planungsschränke mit 4 waagerechten Sprossen

Die vielfältigen Farbausführungen entnehmen Sie bitte der „Programm-Übersicht Ausführung 3“.

Rückwände in Stärke 5 mm

- Preisgruppe PG 1: Dekore
- Preisgruppe PG 2: Kristallspiegel
- Preisgruppe PG 3: Gläser & Grauspiegel

Breite 100 cm

Falлтüren-Planungsschränke	Höhe 223 cm	Aufpreise
Nutztiefe 58 cm	Tiefe 62 cm	Der Preis pro Artikel ergibt sich aus Basispreis + der Addition der Aufpreise:
 <p>*Bitte angeben, ob Türanschlag links oder rechts gewünscht wird.</p> <p>N°</p> <p>links (L)* rechts (R)*</p> <p>2-türig Türanschlag links bzw. rechts 1 Tür A links 1 Tür B rechts</p>	<p>B100 H223 T62</p> <p>85 106 30 (L/R)</p> <p>Basispreis:</p>	<p>je Tür in PG 1</p> <p>je Tür in PG 2</p> <p>je Tür in PG 3</p> <p>95 680</p> <p>95 680</p>
EUR		
 <p>Rechte Abschlussseite</p> <p>N°</p> <p>EUR</p>	<p>H223 T60 Seitenstärke 1,6</p> <p>99 095 60</p>	

Falлтüren-Öffnungsunterstützung	
<p>Falлт.-Öffnungsunterstützung (2er-Set) 1 x für Falлтürenpaar mit Linksanschlag 1 x für Falлтürenpaar mit Rechtsanschlag erleichtert das Öffnen der Falлтüren Montage li+re an Schrankinnenseite</p> <p>N°</p> <p>91 089 00</p> <p>EUR</p>	

Falлтüren-Öffnungsunterstützung	
<p>Falлтüren-Öffnungsunterstützung „links“ für Falлтürenpaare mit Linksanschlag erleichtert das Öffnen der Falлтüren Montage links an Schrankinnenseite</p> <p>N°</p> <p>91 094 00</p> <p>EUR</p>	
<p>Falлтüren-Öffnungsunterstützung „rechts“ für Falлтürenpaare mit Rechtsanschlag erleichtert das Öffnen der Falлтüren Montage rechts an Schrankinnenseite</p> <p>N°</p> <p>91 095 00</p> <p>EUR</p>	

Ausführung 3

Marcato2.3

Höhe 223 cm

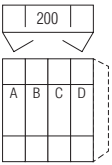

Falttüren-Panorama-Planungsschränke mit 4 waagerechten Sprossen

Die vielfältigen Farbausführungen entnehmen Sie bitte der „Programm-Übersicht Ausführung 3“.

Rückwände in Stärke 5 mm

- Preisgruppe PG 1: Dekore
- Preisgruppe PG 2: Kristallspiegel
- Preisgruppe PG 3: Gläser & Grauspiegel

Breite 200 cm

Falttüren-Planungsschränke		Höhe 223 cm		Aufpreise	
Nutztiefe 58 cm		Tiefe 62 cm		Der Preis pro Artikel ergibt sich aus Basispreis + der Addition der Aufpreise:	
 <p>4-türig je 1 Tür A, B, C und D</p>	N°	B200 H223 T62 85 206 30			
	EUR	Basispreis:	je Tür in PG 1 je Tür in PG 2 je Tür in PG 3	95 680 95 680	
 <p>Rechte Abschlussseite</p>	N°	H223 T60 Seitenstärke 1,6 99 095 60			
	EUR				

Falttüren-Öffnungsunterstützung	
<p>Falld.-Öffnungsunterstützung (2er-Set) 1 x für Falttürenpaar mit Linksanschlag 1 x für Falttürenpaar mit Rechtsanschlag erleichtert das Öffnen der Falttüren Montage li+re an Schrankinnenseite</p>	<p>N° 91 089 00</p> <p>EUR</p>

Falttüren-Öffnungsunterstützung	
<p>Falttüren-Öffnungsunterstützung „links“ für Falttürenpaare mit Linksanschlag erleichtert das Öffnen der Falttüren Montage links an Schrankinnenseite</p>	<p>N° 91 094 00</p> <p>EUR</p>
<p>Falttüren-Öffnungsunterstützung „rechts“ für Falttürenpaare mit Rechtsanschlag erleichtert das Öffnen der Falttüren Montage rechts an Schrankinnenseite</p>	<p>N° 91 095 00</p> <p>EUR</p>

Ausführung 3

Marcato2.3

Höhe 223 cm

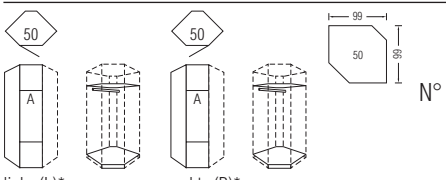
Drehtüren-Eckschränke mit 4 waagerechten Sprossen

Die vielfältigen Farbausführungen entnehmen Sie bitte der „Programm-Übersicht Ausführung 3“.

Rückwände in Stärke 5 mm

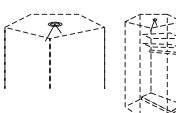
- Preisgruppe PG 1: Dekore
- Preisgruppe PG 2: Kristallspiegel
- Preisgruppe PG 3: Gläser & Grauspiegel

Drehtüren-Eckschrank 1 x 50er Tür



Drehtüren-Eckschrank 1 x 50er Tür	Höhe 223 cm	Aufpreise
mit Soft-Abstoppung Stellmaße siehe Platzbedarfsskizze	Tiefe 62 cm	Der Preis pro Artikel ergibt sich aus Basispreis + der Addition der Aufpreise:
 <p>links (L)* rechts (R)*</p> <p>1-türig Türanschlag links bzw. rechts</p> <p>*Bitte angeben, ob Türanschlag links oder rechts gewünscht wird.</p>	<p>H223 T62</p> <p>75 926 30 (L/R)</p> <p>Basispreis:</p>	<p>je Tür in PG 1</p> <p>je Tür in PG 2</p> <p>je Tür in PG 3</p> <p>95 680</p> <p>95 680</p>
EUR		

Drehtüren-Eckschrank 1 x 60er Tür

Drehtüren-Eckschrank 1 x 60er Tür	Höhe 223 cm	Aufpreise
mit Soft-Abstoppung Stellmaße siehe Platzbedarfsskizze	Tiefe 62 cm	Der Preis pro Artikel ergibt sich aus Basispreis + der Addition der Aufpreise:
 <p>links (L)* rechts (R)*</p> <p>1-türig Türanschlag links bzw. rechts</p> <p>*Bitte angeben, ob Türanschlag links oder rechts gewünscht wird.</p>	<p>H223 T62</p> <p>75 936 30 (L/R)</p> <p>Basispreis:</p>	<p>je Tür in PG 1</p> <p>je Tür in PG 2</p> <p>je Tür in PG 3</p> <p>95 680</p> <p>95 680</p>
Dieser Eckschrank kann nicht einzeln , sondern nur zwischen zwei Schränken geplant werden.	EUR	

Zubehör für 60er-Eckelement	
für 60er-Eckelemente	ø 7
 <p>LED-Innenbeleuchtung* mit Sensorschaltung</p>	N° 97 161 00
	EUR

*LED-Innenbeleuchtung (G; BEL103-Koch), neutralweiß, mit nicht austauschbarem Leuchtmittel, Aktivierung per Sensorschaltung

Zubehör für 60er-Eckelement	
	B37 H87
 <p>Innenspiegel zur Selbstmontage auf Rückwand oder Türrückseite</p>	N° 99 016 00
	EUR
	B38 H179
 <p>Innenspiegel zur Selbstmontage auf Rückwand oder Türrückseite</p>	N° 99 015 00
	EUR

Ausführung 3

Marcato2.3

Höhe 223 cm

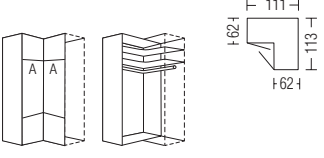

Drehtüren-Eckschränke mit 4 waagerechten Sprossen

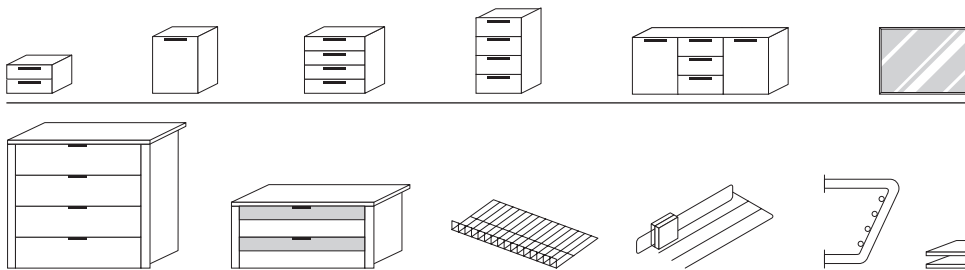
Die vielfältigen Farbausführungen entnehmen Sie bitte der „Programm-Übersicht Ausführung 3“.

Rückwände in Stärke 5 mm

- Preisgruppe PG 1: Dekore
- Preisgruppe PG 2: Kristallspiegel
- Preisgruppe PG 3: Gläser & Grauspiegel

90° Drehtüren-Eckschrank 2-türig

90° Drehtüren-Eckschrank 2-türig		Höhe 223 cm		Aufpreise	
mit Soft-Abstoppung Stellmaße siehe Platzbedarfsskizzen		Tiefe 62 cm		Der Preis pro Artikel ergibt sich aus Basispreis + der Addition der Aufpreise:	
 <p>2-türig 2 Türen A</p> <p>Innenausstattung: 2 Fachböden 1 Kleiderstange</p>	N°	H223 T62			
		75 916 30			
	EUR	Basispreis:	je Tür in PG 1		95 680
			je Tür in PG 2		95 680
			je Tür in PG 3		95 680
	Rechte Abschlussseite	N°	H223 T60 Seitenstärke 1,6		
	EUR		99 095 60		



Passende Betten, Nachtschränke, Kommoden, Spiegel usw. finden Sie in den Programmen SONYO, SONYO+, AKARO und ALEGRO2.

Praktische Zubehörteile wie Schubkasteneinsätze, Krawatten- und Hosenhalter usw. finden Sie im Programm ZUBEHÖR.

Ausführung 3

Marcato2.3

Höhe 240 cm

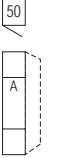
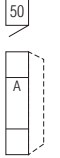
Drehtüren-Planungsschränke mit 4 waagerechten Sprossen

Die vielfältigen Farbausführungen entnehmen Sie bitte der „Programm-Übersicht Ausführung 3“.

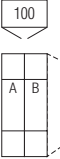

Rückwände in Stärke 5 mm

- Preisgruppe PG 1: Dekore
- Preisgruppe PG 2: Kristallspiegel
- Preisgruppe PG 3: Gläser & Grauspiegel

Breite 50 cm

Drehtüren-Planungsschränke	Höhe 240 cm	Aufpreise
mit Soft-Abstoppung Nutztiefe 58 cm	Tiefe 62 cm	Der Preis pro Artikel ergibt sich aus Basispreis + der Addition der Aufpreise:
 links (L)*	N° Basispreis:	je Tür in PG 1 je Tür in PG 2 je Tür in PG 3
 rechts (R)*		
*Bitte angeben, ob Türanschlag links oder rechts gewünscht wird.		
1-türig Türanschlag links bzw. rechts		
EUR		95 680 95 680

Breite 100 cm

Drehtüren-Planungsschränke	Höhe 240 cm	Aufpreise
mit Soft-Abstoppung Nutztiefe 58 cm	Tiefe 62 cm	Der Preis pro Artikel ergibt sich aus Basispreis + der Addition der Aufpreise:
 2-türig 1 Tür A links 1 Tür B rechts	N° Basispreis:	je Tür in PG 1 je Tür in PG 2 je Tür in PG 3
EUR		95 680 95 680
 Rechte Abschlussseite	N° H223 T60 Seitenstärke 1,6 99 095 60	
EUR		



Wichtiger Hinweis für Ihre Planung:
 An ein 1-türiges Schrankelement kann nicht ein weiteres 1-türiges Schrankelement mit einem entgegengesetzten Türanschlag angebaut werden. Der Weiterbau mit dem gleichen Türanschlag wie das vorhergehende Schrankelement ist möglich.

Ausführung 3

Marcato2.3

Höhe 240 cm

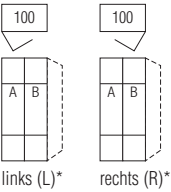

Falлтüren-Planungsschränke mit 4 waagerechten Sprossen

Die vielfältigen Farbausführungen entnehmen Sie bitte der „Programm-Übersicht Ausführung 3“.

Rückwände in Stärke 5 mm

- Preisgruppe PG 1: Dekore
- Preisgruppe PG 2: Kristallspiegel
- Preisgruppe PG 3: Gläser & Grauspiegel

Breite 100 cm

Falлтüren-Planungsschränke	Höhe 240 cm	Aufpreise
Nutztiefe 58 cm	Tiefe 62 cm	Der Preis pro Artikel ergibt sich aus Basispreis + der Addition der Aufpreise:
 <p>*Bitte angeben, ob Türanschlag links oder rechts gewünscht wird.</p> <p>links (L)* rechts (R)*</p> <p>2-türig Türanschlag links bzw. rechts 1 Tür A links 1 Tür B rechts</p>	<p>N°</p> <p>B100 H240 T62</p> <p>82 106 30 (L/R)</p> <p>Basispreis:</p>	<p>je Tür in PG 1</p> <p>je Tür in PG 2</p> <p>je Tür in PG 3</p> <p>95 680</p> <p>95 680</p>
EUR		
 <p>Rechte Abschlussseite</p>	<p>N°</p> <p>H240 T60 Seitenstärke 1,6</p> <p>99 092 60</p> <p>EUR</p>	

Falлтüren-Öffnungsunterstützung	
<p>Falлт.-Öffnungsunterstützung (2er-Set) 1 x für Falлтürenpaar mit Linksanschlag 1 x für Falлтürenpaar mit Rechtsanschlag erleichtert das Öffnen der Falлтüren Montage li+re an Schrankinnenseite</p>	<p>N°</p> <p>91 089 00</p> <p>EUR</p>

Falлтüren-Öffnungsunterstützung	
<p>Falлтüren-Öffnungsunterstützung „links“ für Falлтürenpaare mit Linksanschlag erleichtert das Öffnen der Falлтüren Montage links an Schrankinnenseite</p>	<p>N°</p> <p>91 094 00</p> <p>EUR</p>
<p>Falлтüren-Öffnungsunterstützung „rechts“ für Falлтürenpaare mit Rechtsanschlag erleichtert das Öffnen der Falлтüren Montage rechts an Schrankinnenseite</p>	<p>N°</p> <p>91 095 00</p> <p>EUR</p>

Ausführung 3

Marcato2.3

Höhe 240 cm

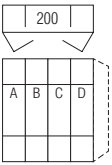

Falttören-Panorama-Planungsschränke mit 4 waagerechten Sprossen

Die vielfältigen Farbausführungen entnehmen Sie bitte der „Programm-Übersicht Ausführung 3“.

Rückwände in Stärke 5 mm

- Preisgruppe PG 1: Dekore
- Preisgruppe PG 2: Kristallspiegel
- Preisgruppe PG 3: Gläser & Grauspiegel

Breite 200 cm

Falttören-Planungsschränke	Höhe 240 cm	Aufpreise
Nutztiefe 58 cm	Tiefe 62 cm	Der Preis pro Artikel ergibt sich aus Basispreis + der Addition der Aufpreise:
 <p>4-türig je 1 Tür A, B, C und D</p>	<p>B200 H240 T62</p> <p>82 206 30</p>	<p>je Tür in PG 1</p> <p>je Tür in PG 2</p> <p>je Tür in PG 3</p>
N°	Basispreis:	95 680
EUR		95 680
 <p>Rechte Abschlussseite</p>	<p>H240 T60 Seitenstärke 1,6</p> <p>99 092 60</p>	
N°		
EUR		

Falttören-Öffnungsunterstützung	
<p>Falлт.-Öffnungsunterstützung (2er-Set)</p> <p>1 x für Falлтürenpaar mit Linksanschlag 1 x für Falлтürenpaar mit Rechtsanschlag erleichtert das Öffnen der Falлтüren Montage li+re an Schrankinnenseite</p>	<p>N° 91 089 00</p> <p>EUR</p>

Falлтüren-Öffnungsunterstützung	
<p>Falлтüren-Öffnungsunterstützung „links“</p> <p>für Falлтürenpaare mit Linksanschlag erleichtert das Öffnen der Falлтüren Montage links an Schrankinnenseite</p>	<p>N° 91 094 00</p> <p>EUR</p>
<p>Falлтüren-Öffnungsunterstützung „rechts“</p> <p>für Falлтürenpaare mit Rechtsanschlag erleichtert das Öffnen der Falлтüren Montage rechts an Schrankinnenseite</p>	<p>N° 91 095 00</p> <p>EUR</p>

Die vielfältigen Farbausführungen entnehmen Sie bitte der „Programm-Übersicht Ausführung 3“.

Rückwände in Stärke 5 mm

Preisgruppe PG 1: Dekore
 Preisgruppe PG 2: Kristallspiegel
 Preisgruppe PG 3: Gläser & Grauspiegel

Drehtüren-Eckschrank 1 x 50er Tür

Drehtüren-Eckschrank 1 x 50er Tür	Höhe 2 cm	Aufpreise
mit Soft-Abstoppung Stellmaße siehe Platzbedarfsskizze	Tiefe 62 cm	Der Preis pro Artikel ergibt sich aus Basispreis + der Addition der Aufpreise:
	H240 T62 72 926 30 (L/R)	
1-türig Türanschlag links bzw. rechts	Basispreis:	je Tür in PG 1 je Tür in PG 2 je Tür in PG 3
EUR		95 680 95 680

Drehtüren-Eckschrank 1 x 60er Tür

Drehtüren-Eckschrank 1 x 60er Tür	Höhe 240 cm	Aufpreise
mit Soft-Abstoppung Stellmaße siehe Platzbedarfsskizze	Tiefe 62 cm	Der Preis pro Artikel ergibt sich aus Basispreis + der Addition der Aufpreise:
	H240 T62 72 936 30 (L/R)	
1-türig Türanschlag links bzw. rechts	Basispreis:	je Tür in PG 1 je Tür in PG 2 je Tür in PG 3
Dieser Eckschrank kann nicht einzeln , sondern nur zwischen zwei Schränken geplant werden.	EUR	95 680 95 680

Zubehör für 60er-Eckelement	
für 60er-Eckelemente	ø 7
	N°
LED-Innenbeleuchtung* mit Sensorschaltung	EUR
	97 161 00
*LED-Innenbeleuchtung (G; BEL103-Koch), neutralweiß, mit nicht austauschbarem Leuchtmittel, Aktivierung per Sensorschaltung	

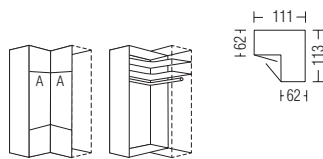

Zubehör für 60er-Eckelement	
	B37 H87
	N°
Innenspiegel zur Selbstmontage auf Rückwand oder Türrückseite	EUR
	99 016 00
	B38 H179
	N°
Innenspiegel zur Selbstmontage auf Rückwand oder Türrückseite	EUR
	99 015 00

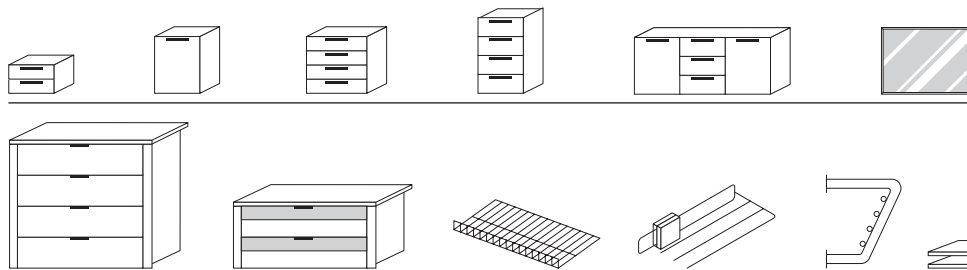
Die vielfältigen Farbausführungen entnehmen Sie bitte der „Programm-Übersicht Ausführung 3“.

Rückwände in Stärke 5 mm

Preisgruppe PG 1: Dekore
 Preisgruppe PG 2: Kristallspiegel
 Preisgruppe PG 3: Gläser & Grauspiegel

90° Drehtüren-Eckschrank 2-türig

90° Drehtüren-Eckschrank 2-türig		Höhe 240 cm	Aufpreise	
mit Soft-Abstoppung Stellmaße siehe Platzbedarfsskizzen		Tiefe 62 cm	Der Preis pro Artikel ergibt sich aus Basispreis + der Addition der Aufpreise:	
 <p>2-türig 2 Türen A</p> <p><u>Innenausstattung:</u> 2 Fachböden 1 Kleiderstange</p>	N°	H240 T62		
		72 916 30		
	EUR	Basispreis:	je Tür in PG 1 je Tür in PG 2 je Tür in PG 3	95 680 95 680
	Rechte Abschlussseite	N°	H240 T60 Seitenstärke 1,6	
	EUR		99 092 60	



Passende Betten, Nachtschränke, Kommoden, Spiegel usw. finden Sie in den Programmen SONYO, SONYO+, AKARO und ALEGRO2.

Praktische Zubehörteile wie Schubkasteneinsätze, Krawatten- und Hosenhalter usw. finden Sie im Programm ZUBEHÖR.

Drehtüren-Planungsschränke

Höhe: **197/223/240 cm**
 Tiefe: **62 cm**
 Breite: **50-100 cm**

Falttören-Planungsschränke

Höhe: **197/223/240 cm**
 Tiefe: **62 cm**
 Breite: **100-200 cm**

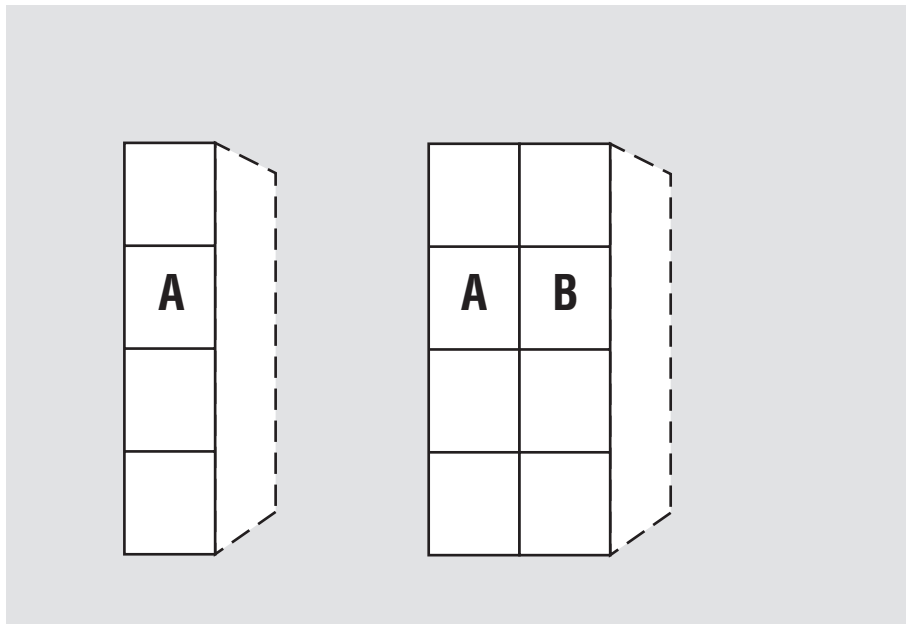
**Korpussinnenfarbe Birke-Nachbildung
 bzw. Leinenoptik Twist**

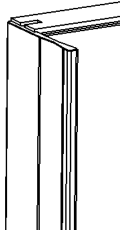
Rückwände in Stärke 5 mm

**Innenausstattung
 je Schrankelement**

**Höhe 197 cm:
 1 Fachboden
 1 Kleiderstange**

**Höhe 223/240 cm:
 2 Fachböden
 1 Kleiderstange**



1.+2. Farbe der Türen A und Farbe der Türen B wählen:	3. Korpusfarbe wählen:	5. Griffleisten- und Türsprossenfarbe wählen:
<p>Preisgruppe PG 1 - Dekore</p> <p>P9 Polarweiß P1 Perla S9 Seidengrau Y1 Terra L1 Basalt Q9 Jackson-Eiche-Nachbildung M1 Sonoma-Eiche-Nachbildung B1 Platin-Eiche-Nachbildung K1 Artisan-Eiche-Nachbildung U9 Riviera-Eiche-Nachbildung E9 Silbergrau-Eiche-Nachbildung A1 Macadamia-Nussbaum-Nachbildung</p>	<p>P9 Polarweiß P1 Perla S9 Seidengrau Y1 Terra L1 Basalt Q9 Jackson-Eiche-Nachbildung M1 Sonoma-Eiche-Nachbildung B1 Platin-Eiche-Nachbildung K1 Artisan-Eiche-Nachbildung U9 Riviera-Eiche-Nachbildung E9 Silbergrau-Eiche-Nachbildung A1 Macadamia-Nussbaum-Nachbildung</p>	<p>301 alu-matt 322 Edelstahl 324 schwarz</p> <p>Griffleiste Ausführung 192</p> 
<p>Preisgruppe PG 2 - Kristallspiegel</p> <p>G79 Kristallspiegel</p> <p>Preisgruppe PG 3 - Gläser glänzend & Grauspiegel</p> <p>G28 Weißglas G30 Perlaglas G71 Seidengrauglas G76 Terraglas G98 Basaltglas G57 Grauspiegel</p>	<p>4. Korpussinnenfarbe wählen:</p> <p>Z1 Birke-Nachbildung X1 Leinenoptik Twist</p>	

Ausführung 5

Marcato2.5

Höhe 197 cm

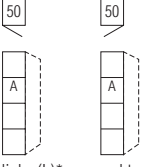
Drehtüren-Planungsschränke mit 5 waagerechten Sprossen

Die vielfältigen Farbausführungen entnehmen Sie bitte der „Programm-Übersicht Ausführung 5“.

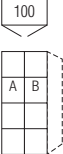

Rückwände in Stärke 5 mm

- Preisgruppe PG 1: Dekore
- Preisgruppe PG 2: Kristallspiegel
- Preisgruppe PG 3: Gläser & Grauspiegel

Breite 50 cm

Drehtüren-Planungsschränke	Höhe 197 cm	Aufpreise
mit Soft-Abstoppung Nutztiefe 58 cm	Tiefe 62 cm	Der Preis pro Artikel ergibt sich aus Basispreis + der Addition der Aufpreise:
 <p>*Bitte angeben, ob Türanschlag links oder rechts gewünscht wird.</p> <p>links (L)* rechts (R)*</p> <p>1-türig Türanschlag links bzw. rechts</p>	<p>B50 H197 T62</p> <p>78 056 50 (L/R)</p>	
EUR	Basispreis:	je Tür in PG 1 je Tür in PG 2 je Tür in PG 3
		95 680 95 680

Breite 100 cm

Drehtüren-Planungsschränke	Höhe 197 cm	Aufpreise
mit Soft-Abstoppung Nutztiefe 58 cm	Tiefe 62 cm	Der Preis pro Artikel ergibt sich aus Basispreis + der Addition der Aufpreise:
 <p>2-türig 1 Tür A links 1 Tür B rechts</p>	<p>B100 H197 T62</p> <p>78 106 50</p>	
EUR	Basispreis:	je Tür in PG 1 je Tür in PG 2 je Tür in PG 3
		95 680 95 680
 <p>Rechte Abschlussseite</p>	<p>H197 T60 Seitenstärke 1,6</p> <p>99 098 60</p>	
EUR		



Wichtiger Hinweis für Ihre Planung:

An ein **1-türiges Schrankelement** kann nicht ein weiteres **1-türiges Schrankelement** mit einem **entgegengesetzten Türanschlag** angebaut werden. Der **Weiterbau** mit dem **gleichen Türanschlag** wie das vorhergehende Schrankelement ist möglich.

Ausführung 5

Marcato2.5

Höhe 197 cm

Drehtüren-Eckschränke mit 5 waagerechten Sprossen

Die vielfältigen Farbausführungen entnehmen Sie bitte der „Programm-Übersicht Ausführung 5“.

Rückwände in Stärke 5 mm

- Preisgruppe PG 1: Dekore
- Preisgruppe PG 2: Kristallspiegel
- Preisgruppe PG 3: Gläser & Grauspiegel

Drehtüren-Eckschrank 1 x 50er Tür

Drehtüren-Eckschrank 1 x 50er Tür	Höhe 197 cm	Aufpreise
mit Soft-Abstoppung Stellmaße siehe Platzbedarfsskizze	Tiefe 62 cm	Der Preis pro Artikel ergibt sich aus Basispreis + der Addition der Aufpreise:
	H197 T62 78 926 50 (L/R)	
links (L)* 1-türig Türanschlag links bzw. rechts	Basispreis:	je Tür in PG 1 je Tür in PG 2 je Tür in PG 3
EUR		95 680 95 680

Drehtüren-Eckschrank 1 x 60er Tür

Drehtüren-Eckschrank 1 x 60er Tür	Höhe 197 cm	Aufpreise
mit Soft-Abstoppung Stellmaße siehe Platzbedarfsskizze	Tiefe 62 cm	Der Preis pro Artikel ergibt sich aus Basispreis + der Addition der Aufpreise:
	H197 T62 78 936 50 (L/R)	
links (L)* 1-türig Türanschlag links bzw. rechts	Basispreis:	je Tür in PG 1 je Tür in PG 2 je Tür in PG 3
Dieser Eckschrank kann nicht einzeln , sondern nur zwischen zwei Schränken geplant werden.	EUR	95 680 95 680

Zubehör für 60er-Eckelement	
für 60er-Eckelemente	ø 7
	N° 97 161 00
LED-Innenbeleuchtung* mit Sensorschaltung	EUR
*LED-Innenbeleuchtung (G; BEL103-Koch), neutralweiß, mit nicht austauschbarem Leuchtmittel, Aktivierung per Sensorschaltung	

Zubehör für 60er-Eckelement	
	B37 H87
	N° 99 016 00
Innenspiegel zur Selbstmontage auf Rückwand oder Türrückseite	EUR
	B38 H179
	N° 99 015 00
Innenspiegel zur Selbstmontage auf Rückwand oder Türrückseite	EUR

Ausführung 5

Marcato2.5

Höhe 223 cm

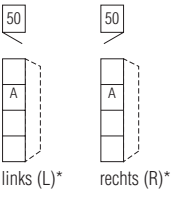
Drehtüren-Planungsschränke mit 5 waagerechten Sprossen

Die vielfältigen Farbausführungen entnehmen Sie bitte der „Programm-Übersicht Ausführung 5“.

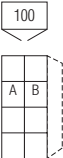

Rückwände in Stärke 5 mm

- Preisgruppe PG 1: Dekore
- Preisgruppe PG 2: Kristallspiegel
- Preisgruppe PG 3: Gläser & Grauspiegel

Breite 50 cm

Drehtüren-Planungsschränke	Höhe 223 cm	Aufpreise
mit Soft-Abstoppung Nutztiefe 58 cm	Tiefe 62 cm	Der Preis pro Artikel ergibt sich aus Basispreis + der Addition der Aufpreise:
 <p>*Bitte angeben, ob Türanschlag links oder rechts gewünscht wird.</p> <p>links (L)* rechts (R)*</p> <p>1-türig Türanschlag links bzw. rechts</p>	<p>B50 H223 T62</p> <p>75 056 50 (L/R)</p>	<p>je Tür in PG 1</p> <p>je Tür in PG 2</p> <p>je Tür in PG 3</p>
EUR	Basispreis:	95 680 95 680

Breite 100 cm

Drehtüren-Planungsschränke	Höhe 223 cm	Aufpreise
mit Soft-Abstoppung Nutztiefe 58 cm	Tiefe 62 cm	Der Preis pro Artikel ergibt sich aus Basispreis + der Addition der Aufpreise:
 <p>2-türig 1 Tür A links 1 Tür B rechts</p>	<p>B100 H223 T62</p> <p>75 106 50 (L/R)</p>	<p>je Tür in PG 1</p> <p>je Tür in PG 2</p> <p>je Tür in PG 3</p>
EUR	Basispreis:	95 680 95 680
 <p>Rechte Abschlussseite</p>	<p>H223 T60 Seitenstärke 1,6</p> <p>99 095 60</p>	
EUR		



Wichtiger Hinweis für Ihre Planung:

An ein 1-türiges Schrankelement kann nicht ein weiteres 1-türiges Schrankelement mit einem entgegengesetzten Türanschlag angebaut werden. Der Weiterbau mit dem gleichen Türanschlag wie das vorhergehende Schrankelement ist möglich.

Ausführung 5

Marcato2.5

Höhe 223 cm

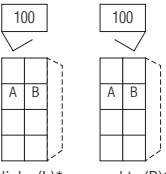

Falлтüren-Planungsschränke mit 5 waagerechten Sprossen

Die vielfältigen Farbausführungen entnehmen Sie bitte der „Programm-Übersicht Ausführung 5“.

Rückwände in Stärke 5 mm

- Preisgruppe PG 1: Dekore
- Preisgruppe PG 2: Kristallspiegel
- Preisgruppe PG 3: Gläser & Grauspiegel

Breite 100 cm

Falлтüren-Planungsschränke	Höhe 223 cm	Aufpreise
Nutztiefe 58 cm	Tiefe 62 cm	Der Preis pro Artikel ergibt sich aus Basispreis + der Addition der Aufpreise:
 <p>*Bitte angeben, ob Türanschlag links oder rechts gewünscht wird.</p> <p>N°</p> <p>links (L)* rechts (R)*</p> <p>2-türig Türanschlag links bzw. rechts 1 Tür A links 1 Tür B rechts</p>	<p>B100 H223 T62</p> <p>85 106 50 (L/R)</p> <p>Basispreis:</p>	<p>je Tür in PG 1</p> <p>je Tür in PG 2</p> <p>je Tür in PG 3</p> <p>95 680</p> <p>95 680</p>
EUR		
 <p>Rechte Abschlussseite</p> <p>N°</p> <p>EUR</p>	<p>H223 T60 Seitenstärke 1,6</p> <p>99 095 60</p>	

Falлтüren-Öffnungsunterstützung	
<p>Falлт.-Öffnungsunterstützung (2er-Set) 1 x für Falлтürenpaar mit Linksanschlag 1 x für Falлтürenpaar mit Rechtsanschlag erleichtert das Öffnen der Falлтüren Montage li+re an Schrankinnenseite</p> <p>N°</p> <p>91 089 00</p> <p>EUR</p>	

Falлтüren-Öffnungsunterstützung	
<p>Falлтüren-Öffnungsunterstützung „links“ für Falлтürenpaare mit Linksanschlag erleichtert das Öffnen der Falлтüren Montage links an Schrankinnenseite</p> <p>N°</p> <p>91 094 00</p> <p>EUR</p>	
<p>Falлтüren-Öffnungsunterstützung „rechts“ für Falлтürenpaare mit Rechtsanschlag erleichtert das Öffnen der Falлтüren Montage rechts an Schrankinnenseite</p> <p>N°</p> <p>91 095 00</p> <p>EUR</p>	

Ausführung 5

Marcato2.5

Höhe 223 cm

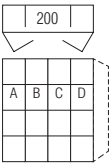
Falttüren-Panorama-Planungsschränke mit 5 waagerechten Sprossen

Die vielfältigen Farbausführungen entnehmen Sie bitte der „Programm-Übersicht Ausführung 5“.

Rückwände in Stärke 5 mm

- Preisgruppe PG 1: Dekore
- Preisgruppe PG 2: Kristallspiegel
- Preisgruppe PG 3: Gläser & Grauspiegel

Breite 200 cm

Falttüren-Planungsschränke	Höhe 223 cm	Aufpreise
Nutztiefe 58 cm	Tiefe 62 cm	Der Preis pro Artikel ergibt sich aus Basispreis + der Addition der Aufpreise:
 <p>4-türig je 1 Tür A, B, C und D</p>	<p>B200 H223 T62</p> <p>85 206 50</p>	
N°		
EUR	Basispreis:	je Tür in PG 1 je Tür in PG 2 je Tür in PG 3
		95 680
		95 680
	H223 T60 Seitenstärke 1,6	
	99 095 60	
N°		
Rechte Abschlussseite	EUR	

Falttüren-Öffnungsunterstützung	
Falлт.-Öffnungsunterstützung (2er-Set) 1 x für Falлтürenpaar mit Linksanschlag 1 x für Falлтürenpaar mit Rechtsanschlag erleichtert das Öffnen der Falлтüren Montage li+re an Schrankinnenseite	N° 91 089 00 EUR

Falлтüren-Öffnungsunterstützung	
Falлтüren-Öffnungsunterstützung „links“ für Falлтürenpaare mit Linksanschlag erleichtert das Öffnen der Falлтüren Montage links an Schrankinnenseite	N° 91 094 00 EUR
Falлтüren-Öffnungsunterstützung „rechts“ für Falлтürenpaare mit Rechtsanschlag erleichtert das Öffnen der Falлтüren Montage rechts an Schrankinnenseite	N° 91 095 00 EUR

Ausführung 5

Marcato2.5

Höhe 223 cm

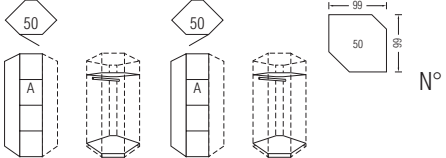
Drehtüren-Eckschränke mit 5 waagerechten Sprossen

Die vielfältigen Farbausführungen entnehmen Sie bitte der „Programm-Übersicht Ausführung 5“.

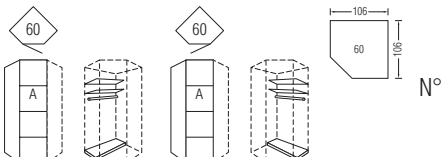
Rückwände in Stärke 5 mm

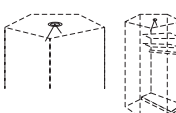
- Preisgruppe PG 1: Dekore
- Preisgruppe PG 2: Kristallspiegel
- Preisgruppe PG 3: Gläser & Grauspiegel

Drehtüren-Eckschrank 1 x 50er Tür



Drehtüren-Eckschrank 1 x 50er Tür	Höhe 223 cm	Aufpreise
mit Soft-Abstoppung Stellmaße siehe Platzbedarfsskizze	Tiefe 62 cm	Der Preis pro Artikel ergibt sich aus Basispreis + der Addition der Aufpreise:
 <p>links (L)* rechts (R)*</p> <p>1-türig Türanschlag links bzw. rechts</p> <p>*Bitte angeben, ob Türanschlag links oder rechts gewünscht wird.</p>	H223 T62 75 926 50 (L/R)	
EUR	Basispreis:	je Tür in PG 1 je Tür in PG 2 je Tür in PG 3
		95 680 95 680

Drehtüren-Eckschrank 1 x 60er Tür

Drehtüren-Eckschrank 1 x 60er Tür	Höhe 223 cm	Aufpreise
mit Soft-Abstoppung Stellmaße siehe Platzbedarfsskizze	Tiefe 62 cm	Der Preis pro Artikel ergibt sich aus Basispreis + der Addition der Aufpreise:
 <p>links (L)* rechts (R)*</p> <p>1-türig Türanschlag links bzw. rechts</p> <p>*Bitte angeben, ob Türanschlag links oder rechts gewünscht wird.</p>	H223 T62 75 936 50 (L/R)	
Dieser Eckschrank kann nicht einzeln , sondern nur zwischen zwei Schränken geplant werden.	EUR	Basispreis:
		je Tür in PG 1 je Tür in PG 2 je Tür in PG 3
		95 680 95 680

Zubehör für 60er-Eckelement	
für 60er-Eckelemente	ø 7
 <p>LED-Innenbeleuchtung* mit Sensorschaltung</p>	N° 97 161 00
EUR	

*LED-Innenbeleuchtung (G; BEL103-Koch), neutralweiß, mit nicht austauschbarem Leuchtmittel, Aktivierung per Sensorschaltung

Zubehör für 60er-Eckelement	
	B37 H87
 <p>Innenspiegel zur Selbstmontage auf Rückwand oder Türrückseite</p>	N° 99 016 00
EUR	
	B38 H179
 <p>Innenspiegel zur Selbstmontage auf Rückwand oder Türrückseite</p>	N° 99 015 00
EUR	

Ausführung 5

Marcato2.5

Höhe 223 cm

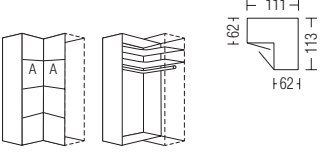

Drehtüren-Eckschränke mit 5 waagerechten Sprossen

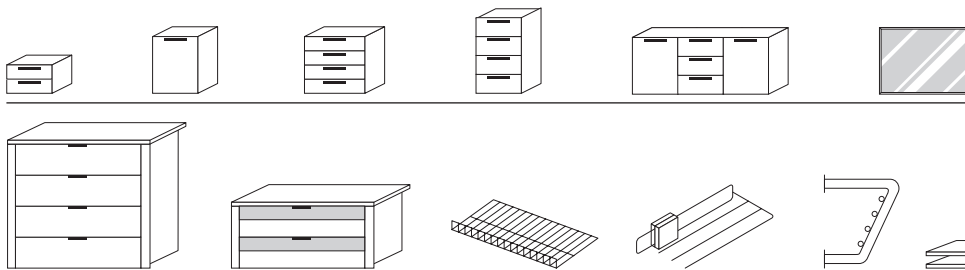
Die vielfältigen Farbausführungen entnehmen Sie bitte der „Programm-Übersicht Ausführung 5“.

Rückwände in Stärke 5 mm

- Preisgruppe PG 1: Dekore
- Preisgruppe PG 2: Kristallspiegel
- Preisgruppe PG 3: Gläser & Grauspiegel

90° Drehtüren-Eckschrank 2-türig

90° Drehtüren-Eckschrank 2-türig		Höhe 223 cm	Aufpreise	
mit Soft-Abstoppung Stellmaße siehe Platzbedarfsskizzen		Tiefe 62 cm	Der Preis pro Artikel ergibt sich aus Basispreis + der Addition der Aufpreise:	
 <p>2-türig 2 Türen A</p> <p><u>Innenausstattung:</u> 2 Fachböden 1 Kleiderstange</p>	N°	H223 T62		
		75 916 50		
	EUR	Basispreis:	je Tür in PG 1	95 680
			je Tür in PG 2	95 680
			je Tür in PG 3	95 680
 <p>Rechte Abschlussseite</p>		N°	H223 T60 Seitenstärke 1,6	
	EUR	99 095 60		



Passende Betten, Nachtschränke, Kommoden, Spiegel usw. finden Sie in den Programmen SONYO, SONYO+, AKARO und ALEGRO2.

Praktische Zubehörteile wie Schubkasteneinsätze, Krawatten- und Hosenhalter usw. finden Sie im Programm ZUBEHÖR.

Ausführung 5

Marcato2.5

Höhe 240 cm

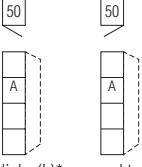

Drehtüren-Planungsschränke mit 5 waagerechten Sprossen

Die vielfältigen Farbausführungen entnehmen Sie bitte der „Programm-Übersicht Ausführung 5“.


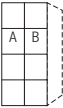

Rückwände in Stärke 5 mm

- Preisgruppe PG 1: Dekore
- Preisgruppe PG 2: Kristallspiegel
- Preisgruppe PG 3: Gläser & Grauspiegel

Breite 50 cm

Drehtüren-Planungsschränke	Höhe 240 cm	Aufpreise
mit Soft-Abstoppung Nutztiefe 58 cm	Tiefe 62 cm	Der Preis pro Artikel ergibt sich aus Basispreis + der Addition der Aufpreise:
  <p>*Bitte angeben, ob Türanschlag links oder rechts gewünscht wird.</p> <p>N°</p> <p>links (L)* rechts (R)*</p> <p>1-türig Türanschlag links bzw. rechts</p>	<p>B50 H240 T62</p> <p>72 056 50 (L/R)</p> <p>Basispreis:</p>	<p>je Tür in PG 1</p> <p>je Tür in PG 2</p> <p>je Tür in PG 3</p> <p>95 680</p> <p>95 680</p>
EUR		

Breite 100 cm

Drehtüren-Planungsschränke	Höhe 223 cm	Aufpreise
mit Soft-Abstoppung Nutztiefe 58 cm	Tiefe 62 cm	Der Preis pro Artikel ergibt sich aus Basispreis + der Addition der Aufpreise:
  <p>N°</p> <p>2-türig 1 Tür A links 1 Tür B rechts</p>	<p>B100 H240 T62</p> <p>72 106 50 (L/R)</p> <p>Basispreis:</p>	<p>je Tür in PG 1</p> <p>je Tür in PG 2</p> <p>je Tür in PG 3</p> <p>95 680</p> <p>95 680</p>
EUR		
 <p>Rechte Abschlussseite</p> <p>N°</p> <p>EUR</p>	<p>H240 T60 Seitenstärke 1,6</p> <p>99 092 60</p>	



Wichtiger Hinweis für Ihre Planung:

An ein **1-türiges Schrankelement** kann nicht ein weiteres **1-türiges Schrankelement** mit einem **entgegengesetzten Türanschlag** angebaut werden. Der **Weiterbau** mit dem **gleichen Türanschlag** wie das vorhergehende Schrankelement ist möglich.

Ausführung 5

Marcato2.5

Höhe 240 cm

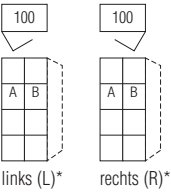

Falлтüren-Planungsschränke mit 5 waagerechten Sprossen

Die vielfältigen Farbausführungen entnehmen Sie bitte der „Programm-Übersicht Ausführung 5“.

Rückwände in Stärke 5 mm

- Preisgruppe PG 1: Dekore
- Preisgruppe PG 2: Kristallspiegel
- Preisgruppe PG 3: Gläser & Grauspiegel

Breite 100 cm

Falлтüren-Planungsschränke	Höhe 240 cm	Aufpreise
Nutztiefe 58 cm	Tiefe 62 cm	Der Preis pro Artikel ergibt sich aus Basispreis + der Addition der Aufpreise:
 <p>*Bitte angeben, ob Türanschlag links oder rechts gewünscht wird.</p> <p>N°</p> <p>links (L)* rechts (R)*</p> <p>2-türig Türanschlag links bzw. rechts 1 Tür A links 1 Tür B rechts</p>	<p>B100 H240 T62</p> <p>82 106 50 (L/R)</p> <p>Basispreis:</p>	<p>je Tür in PG 1</p> <p>je Tür in PG 2</p> <p>je Tür in PG 3</p> <p>95 680</p> <p>95 680</p>
EUR		
 <p>Rechte Abschlussseite</p> <p>N°</p> <p>EUR</p>	<p>H240 T60 Seitenstärke 1,6</p> <p>99 092 60</p>	

Falлтüren-Öffnungsunterstützung	
<p>Falлт.-Öffnungsunterstützung (2er-Set) 1 x für Falлтürenpaar mit Linksanschlag 1 x für Falлтürenpaar mit Rechtsanschlag erleichtert das Öffnen der Falлтüren Montage li+re an Schrankinnenseite</p> <p>N°</p> <p>91 089 00</p> <p>EUR</p>	

Falлтüren-Öffnungsunterstützung	
<p>Falлтüren-Öffnungsunterstützung „links“ für Falлтürenpaare mit Linksanschlag erleichtert das Öffnen der Falлтüren Montage links an Schrankinnenseite</p> <p>N°</p> <p>91 094 00</p> <p>EUR</p>	
<p>Falлтüren-Öffnungsunterstützung „rechts“ für Falлтürenpaare mit Rechtsanschlag erleichtert das Öffnen der Falлтüren Montage rechts an Schrankinnenseite</p> <p>N°</p> <p>91 095 00</p> <p>EUR</p>	

Ausführung 5

Marcato2.5

Höhe 240 cm

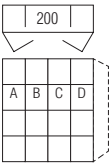

Falttüren-Panorama-Planungsschränke mit 5 waagerechten Sprossen

Die vielfältigen Farbausführungen entnehmen Sie bitte der „Programm-Übersicht Ausführung 5“.

Rückwände in Stärke 5 mm

- Preisgruppe PG 1: Dekore
- Preisgruppe PG 2: Kristallspiegel
- Preisgruppe PG 3: Gläser & Grauspiegel

Breite 200 cm

Falttüren-Planungsschränke	Höhe 240 cm	Aufpreise
Nutztiefe 58 cm		Der Preis pro Artikel ergibt sich aus Basispreis + der Addition der Aufpreise:
 <p>4-türig je 1 Tür A, B, C und D</p>	<p>Tiefe 62 cm</p> <p>B200 H240 T62</p> <p>82 206 50</p>	
	<p>N°</p> <p>EUR</p>	<p>Basispreis:</p> <p>je Tür in PG 1</p> <p>je Tür in PG 2</p> <p>je Tür in PG 3</p>
 <p>Rechte Abschlussseite</p>	<p>H240 T60 Seitenstärke 1,6</p> <p>99 092 60</p>	
	<p>N°</p> <p>EUR</p>	

Falttüren-Öffnungsunterstützung	
<p>Falldt.-Öffnungsunterstützung (2er-Set) 1 x für Falttürenpaar mit Linksanschlag 1 x für Falttürenpaar mit Rechtsanschlag erleichtert das Öffnen der Falttüren Montage li+re an Schrankinnenseite</p>	<p>N° 91 089 00</p> <p>EUR</p>

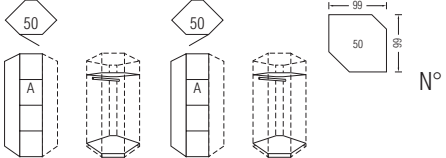
Falttüren-Öffnungsunterstützung	
<p>Faltdtären-Öffnungsunterstützung „links“ für Faltdtärenpaare mit Linksanschlag erleichtert das Öffnen der Faltdtären Montage links an Schrankinnenseite</p>	<p>N° 91 094 00</p> <p>EUR</p>
<p>Faltdtären-Öffnungsunterstützung „rechts“ für Faltdtärenpaare mit Rechtsanschlag erleichtert das Öffnen der Faltdtären Montage rechts an Schrankinnenseite</p>	<p>N° 91 095 00</p> <p>EUR</p>

Die vielfältigen Farbausführungen entnehmen Sie bitte der „Programm-Übersicht Ausführung 5“.

Rückwände in Stärke 5 mm

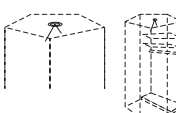
Preisgruppe PG 1: Dekore
 Preisgruppe PG 2: Kristallspiegel
 Preisgruppe PG 3: Gläser & Grauspiegel

Drehtüren-Eckschrank 1 x 50er Tür



Drehtüren-Eckschrank 1 x 50er Tür	Höhe 240 cm	Aufpreise
mit Soft-Abstoppung Stellmaße siehe Platzbedarfsskizze	Tiefe 62 cm	Der Preis pro Artikel ergibt sich aus Basispreis + der Addition der Aufpreise:
 <p>links (L)* rechts (R)*</p> <p>1-türig Türanschlag links bzw. rechts</p> <p>*Bitte angeben, ob Türanschlag links oder rechts gewünscht wird.</p>	H240 T62 72 926 50 (L/R)	
EUR	Basispreis:	je Tür in PG 1 je Tür in PG 2 je Tür in PG 3
		95 680 95 680

Drehtüren-Eckschrank 1 x 60er Tür

Drehtüren-Eckschrank 1 x 60er Tür	Höhe 240 cm	Aufpreise
mit Soft-Abstoppung Stellmaße siehe Platzbedarfsskizze	Tiefe 62 cm	Der Preis pro Artikel ergibt sich aus Basispreis + der Addition der Aufpreise:
 <p>links (L)* rechts (R)*</p> <p>1-türig Türanschlag links bzw. rechts</p> <p>*Bitte angeben, ob Türanschlag links oder rechts gewünscht wird.</p>	H223 T62 72 936 50 (L/R)	
Dieser Eckschrank kann nicht einzeln , sondern nur zwischen zwei Schränken geplant werden.	EUR	Basispreis:
		je Tür in PG 1 je Tür in PG 2 je Tür in PG 3
		95 680 95 680

Zubehör für 60er-Eckelement	
für 60er-Eckelemente	ø 7
 <p>LED-Innenbeleuchtung* mit Sensorschaltung</p>	N° 97 161 00
EUR	

*LED-Innenbeleuchtung (G; BEL103-Koch), neutralweiß, mit nicht austauschbarem Leuchtmittel, Aktivierung per Sensorschaltung

Zubehör für 60er-Eckelement	
	B37 H87
 <p>Innenspiegel zur Selbstmontage auf Rückwand oder Türrückseite</p>	N° 99 016 00
EUR	
	B38 H179
 <p>Innenspiegel zur Selbstmontage auf Rückwand oder Türrückseite</p>	N° 99 015 00
EUR	

Ausführung 5

Marcato2.5

Höhe 240 cm

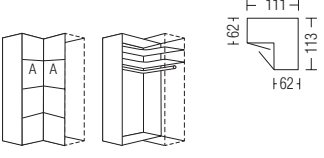

Drehtüren-Eckschränke mit 5 waagerechten Sprossen

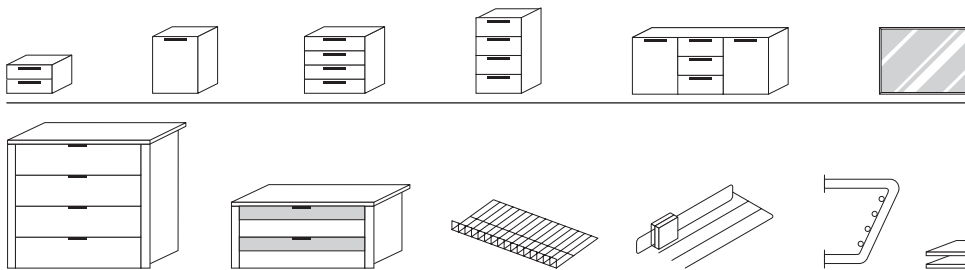
Die vielfältigen Farbausführungen entnehmen Sie bitte der „Programm-Übersicht Ausführung 5“.

Rückwände in Stärke 5 mm

- Preisgruppe PG 1: Dekore
- Preisgruppe PG 2: Kristallspiegel
- Preisgruppe PG 3: Gläser & Grauspiegel

90° Drehtüren-Eckschrank 2-türig

90° Drehtüren-Eckschrank 2-türig		Höhe 240 cm	Aufpreise	
mit Soft-Abstoppung Stellmaße siehe Platzbedarfsskizzen		Tiefe 62 cm	Der Preis pro Artikel ergibt sich aus Basispreis + der Addition der Aufpreise:	
 <p>2-türig 2 Türen A</p> <p><u>Innenausstattung:</u> 2 Fachböden 1 Kleiderstange</p>	N°	H240 T62		
		72 916 50		
	EUR	Basispreis:	je Tür in PG 1	95 680
			je Tür in PG 2	95 680
			je Tür in PG 3	95 680
	Rechte Abschlussseite	N°	H240 T60 Seitenstärke 1,6	
	EUR		99 092 60	



Passende Betten, Nachtschränke, Kommoden, Spiegel usw. finden Sie in den Programmen SONYO, SONYO+, AKARO und ALEGRO2.

Praktische Zubehörteile wie Schubkasteneinsätze, Krawatten- und Hosenhalter usw. finden Sie im Programm ZUBEHÖR.

Drehtüren-Planungsschränke

Höhe: **197/223/240 cm**
 Tiefe: **62 cm**
 Breite: **50-100 cm**

Falttören-Planungsschränke

Höhe: **197/223/240 cm**
 Tiefe: **62 cm**
 Breite: **100-200 cm**

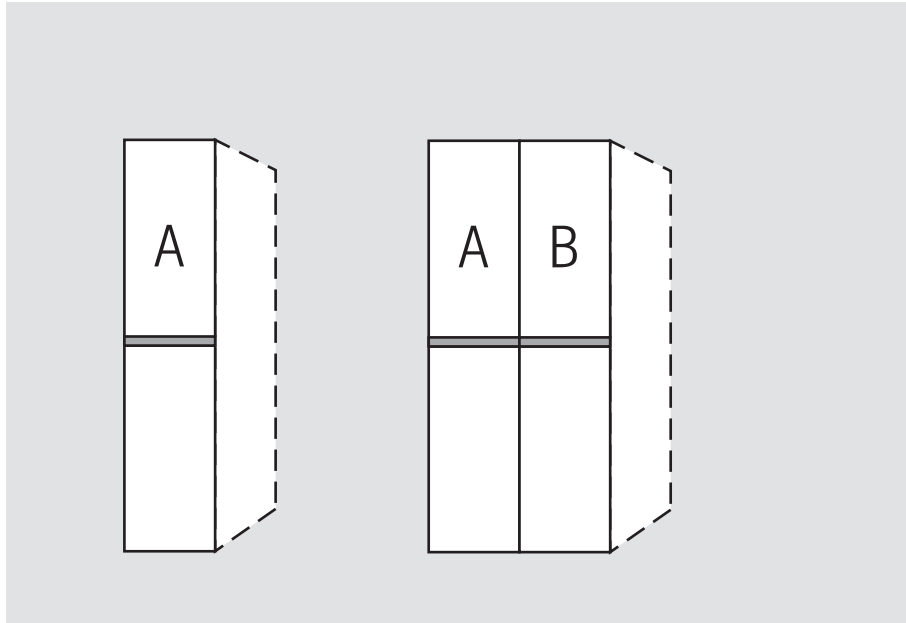
**Korpusinnenfarbe Birke-Nachbildung
 bzw. Leinenoptik Twist**

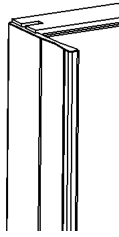
Rückwände in Stärke 5 mm

**Innenausstattung
 je Schrankelement**

**Höhe 197 cm:
 1 Fachboden
 1 Kleiderstange**

**Höhe 223/240 cm:
 2 Fachböden
 1 Kleiderstange**



1.+2. Farbe der Türen A und Farbe der Türen B wählen:	3. Farbe der Dekorabsetzung wählen:	5. Korpusinnenfarbe wählen:
<p>Preisgruppe PG 1 - Dekore</p> <p>P9 Polarweiß P1 Perla S9 Seidengrau Y1 Terra L1 Basalt Q9 Jackson-Eiche-Nachbildung M1 Sonoma-Eiche-Nachbildung B1 Platin-Eiche-Nachbildung K1 Artisan-Eiche-Nachbildung U9 Riviera-Eiche-Nachbildung E9 Silbergrau-Eiche-Nachbildung A1 Macadamia-Nussbaum-Nachbildung</p>	<p>P9 Polarweiß P1 Perla S9 Seidengrau Y1 Terra L1 Basalt Q9 Jackson-Eiche-Nachbildung M1 Sonoma-Eiche-Nachbildung B1 Platin-Eiche-Nachbildung K1 Artisan-Eiche-Nachbildung U9 Riviera-Eiche-Nachbildung E9 Silbergrau-Eiche-Nachbildung A1 Macadamia-Nussbaum-Nachbildung</p>	<p>Z1 Birke-Nachbildung X1 Leinenoptik Twist</p>
<p>Preisgruppe PG 2 - Kristallspiegel</p> <p>G79 Kristallspiegel</p> <p>Preisgruppe PG 3 - Gläser glänzend & Grauspiegel</p> <p>G28 Weißglas G30 Perlaglas G71 Seidengrauglas G76 Terraglas G98 Basaltglas G57 Grauspiegel</p>	<p>4. Korpusfarbe wählen:</p> <p>P9 Polarweiß P1 Perla S9 Seidengrau Y1 Terra L1 Basalt Q9 Jackson-Eiche-Nachbildung M1 Sonoma-Eiche-Nachbildung B1 Platin-Eiche-Nachbildung K1 Artisan-Eiche-Nachbildung U9 Riviera-Eiche-Nachbildung E9 Silbergrau-Eiche-Nachbildung A1 Macadamia-Nussbaum-Nachbildung</p>	<p>6. Griffleisten- und Türsprossenfarbe wählen:</p> <p>301 alu-matt 322 Edelstahl 324 schwarz</p> <p>Griffleiste Ausführung 192</p> 

Ausführung 6

Marcato2.6

Höhe 197 cm



Drehtüren-Planungsschränke mit 4 waagerechten Sprossen und Dekorabsetzung

Die vielfältigen Farbausführungen entnehmen Sie bitte der „Programm-Übersicht Ausführung 6“.



Rückwände in Stärke 5 mm

- Preisgruppe PG 1: Dekore
- Preisgruppe PG 2: Kristallspiegel
- Preisgruppe PG 3: Gläser & Grauspiegel

Breite 50 cm

Drehtüren-Planungsschränke	Höhe 197 cm	Aufpreise
mit Soft-Abstoppung Nutztiefe 58 cm	Tiefe 62 cm	Der Preis pro Artikel ergibt sich aus Basispreis + der Addition der Aufpreise:
  <p>*Bitte angeben, ob Türanschlag links oder rechts gewünscht wird.</p> <p>N°</p> <p>links (L)* rechts (R)*</p> <p>1-türig Türanschlag links bzw. rechts</p>	<p>B50 H197 T62</p> <p>78 056 60 (L/R)</p> <p>Basispreis:</p>	<p>je Tür in PG 1</p> <p>je Tür in PG 2</p> <p>je Tür in PG 3</p> <p>95 680</p> <p>95 680</p>
EUR		

Breite 100 cm

Drehtüren-Planungsschränke	Höhe 197 cm	Aufpreise
mit Soft-Abstoppung Nutztiefe 58 cm	Tiefe 62 cm	Der Preis pro Artikel ergibt sich aus Basispreis + der Addition der Aufpreise:
 <p>N°</p> <p>2-türig 1 Tür A links 1 Tür B rechts</p>	<p>B100 H197 T62</p> <p>78 106 60</p> <p>Basispreis:</p>	<p>je Tür in PG 1</p> <p>je Tür in PG 2</p> <p>je Tür in PG 3</p> <p>95 680</p> <p>95 680</p>
EUR		
 <p>Rechte Abschlussseite</p> <p>N°</p> <p>EUR</p>	<p>H197 T60 Seitenstärke 1,6</p> <p>99 098 60</p>	



Wichtiger Hinweis für Ihre Planung:

An ein **1-türiges Schrankelement** kann nicht ein weiteres **1-türiges Schrankelement** mit einem **entgegengesetzten Türanschlag** angebaut werden. Der **Weiterbau** mit dem **gleichen Türanschlag** wie das vorhergehende Schrankelement ist möglich.

Ausführung 6

Marcato2.6

Höhe 197 cm

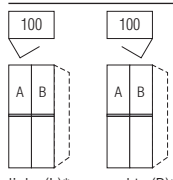

Falttüren-Planungsschränke mit 4 waagerechten Sprossen und Dekorabsetzung

Die vielfältigen Farbausführungen entnehmen Sie bitte der „Programm-Übersicht Ausführung 6“.

Rückwände in Stärke 5 mm

Preisgruppe PG 1: Dekore
 Preisgruppe PG 2: Kristallspiegel
 Preisgruppe PG 3: Gläser & Grauspiegel

Breite 100 cm

Falttüren-Planungsschränke		Höhe 197 cm	Aufpreise		
Nutztiefe 58 cm			Der Preis pro Artikel ergibt sich aus Basispreis + der Addition der Aufpreise:		
 <p>*Bitte angeben, ob Türanschlag links oder rechts gewünscht wird.</p> <p>links (L)* rechts (R)*</p> <p>2-türig Türanschlag links bzw. rechts 1 Tür A links 1 Tür B rechts</p>		<p>Tiefe 62 cm</p> <p>B100 H197 T62</p> <p>88 106 60 (L/R)</p>	je Tür in PG 1		
N°		Basispreis:	je Tür in PG 2		95 680
EUR			je Tür in PG 3		95 680
 <p>Rechte Abschlussseite</p>		<p>H197 T60 Seitenstärke 1,6</p> <p>99 098 60</p>			
N°					
EUR					

Ausführung 6

Marcato2.6

Höhe 197 cm

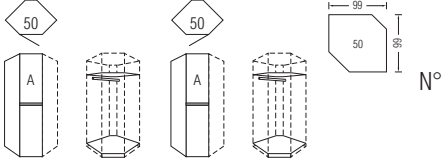
Drehtüren-Eckschränke mit 4 waagerechten Sprossen und Dekorabsetzung

Die vielfältigen Farbausführungen entnehmen Sie bitte der „Programm-Übersicht Ausführung 6“.

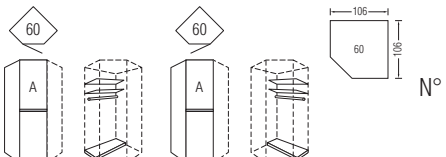
Rückwände in Stärke 5 mm

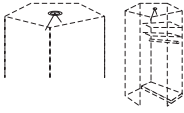
- Preisgruppe PG 1: Dekore
- Preisgruppe PG 2: Kristallspiegel
- Preisgruppe PG 3: Gläser & Grauspiegel

Drehtüren-Eckschrank 1 x 50er Tür



Drehtüren-Eckschrank 1 x 50er Tür	Höhe 197 cm	Aufpreise
mit Soft-Abstoppung Stellmaße siehe Platzbedarfsskizze	Tiefe 62 cm	Der Preis pro Artikel ergibt sich aus Basispreis + der Addition der Aufpreise:
 <p>links (L)* rechts (R)*</p> <p>1-türig Türanschlag links bzw. rechts</p> <p>*Bitte angeben, ob Türanschlag links oder rechts gewünscht wird.</p>	H197 T62 78 926 60 (L/R)	
EUR	Basispreis:	je Tür in PG 1 je Tür in PG 2 je Tür in PG 3
		95 680 95 680

Drehtüren-Eckschrank 1 x 60er Tür

Drehtüren-Eckschrank 1 x 60er Tür	Höhe 197 cm	Aufpreise
mit Soft-Abstoppung Stellmaße siehe Platzbedarfsskizze	Tiefe 62 cm	Der Preis pro Artikel ergibt sich aus Basispreis + der Addition der Aufpreise:
 <p>links (L)* rechts (R)*</p> <p>1-türig Türanschlag links bzw. rechts</p> <p>*Bitte angeben, ob Türanschlag links oder rechts gewünscht wird.</p>	H197 T62 78 936 60 (L/R)	
Dieser Eckschrank kann nicht einzeln , sondern nur zwischen zwei Schränken geplant werden.	EUR	Basispreis:
		je Tür in PG 1 je Tür in PG 2 je Tür in PG 3
		95 680 95 680

Zubehör für 60er-Eckelement	
für 60er-Eckelemente	ø 7
 <p>LED-Innenbeleuchtung* mit Sensorschaltung</p>	N° 97 161 00
EUR	

*LED-Innenbeleuchtung (G; BEL103-Koch), neutralweiß, mit nicht austauschbarem Leuchtmittel, Aktivierung per Sensorschaltung

Zubehör für 60er-Eckelement	
	B37 H87
 <p>Innenspiegel zur Selbstmontage auf Rückwand oder Türrückseite</p>	N° 99 016 00
EUR	
	B38 H179
 <p>Innenspiegel zur Selbstmontage auf Rückwand oder Türrückseite</p>	N° 99 015 00
EUR	

Ausführung 6

Marcato2.6

Höhe 223 cm

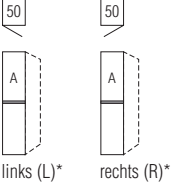
Drehtüren-Planungsschränke mit 4 waagerechten Sprossen und Dekorabsetzung

Die vielfältigen Farbausführungen entnehmen Sie bitte der „Programm-Übersicht Ausführung 6“.

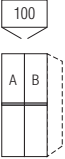

Rückwände in Stärke 5 mm

- Preisgruppe PG 1: Dekore
- Preisgruppe PG 2: Kristallspiegel
- Preisgruppe PG 3: Gläser & Grauspiegel

Breite 50 cm

Drehtüren-Planungsschränke	Höhe 223 cm	Aufpreise
mit Soft-Abstoppung Nutztiefe 58 cm	Tiefe 62 cm	Der Preis pro Artikel ergibt sich aus Basispreis + der Addition der Aufpreise:
 <p>*Bitte angeben, ob Türanschlag links oder rechts gewünscht wird.</p> <p>N°</p> <p>links (L)* rechts (R)*</p> <p>1-türig Türanschlag links bzw. rechts</p>	<p>B50 H223 T62</p> <p>75 056 60 (L/R)</p> <p>Basispreis:</p>	<p>je Tür in PG 1</p> <p>je Tür in PG 2</p> <p>je Tür in PG 3</p> <p>95 680</p> <p>95 680</p>
EUR		

Breite 100 cm

Drehtüren-Planungsschränke	Höhe 223 cm	Aufpreise
mit Soft-Abstoppung Nutztiefe 58 cm	Tiefe 62 cm	Der Preis pro Artikel ergibt sich aus Basispreis + der Addition der Aufpreise:
 <p>N°</p> <p>2-türig 1 Tür A links 1 Tür B rechts</p>	<p>B100 H223 T62</p> <p>75 106 60 (L/R)</p> <p>Basispreis:</p>	<p>je Tür in PG 1</p> <p>je Tür in PG 2</p> <p>je Tür in PG 3</p> <p>95 680</p> <p>95 680</p>
EUR		
 <p>Rechte Abschlussseite</p> <p>N°</p> <p>EUR</p>	<p>H223 T60 Seitenstärke 1,6</p> <p>99 095 60</p>	



Wichtiger Hinweis für Ihre Planung:

An ein **1-türiges Schrankelement** kann nicht ein weiteres **1-türiges Schrankelement** mit einem **entgegengesetzten Türanschlag** angebaut werden. Der **Weiterbau** mit dem **gleichen Türanschlag** wie das vorhergehende Schrankelement ist möglich.

Ausführung 6

Marcato2.6

Höhe 223 cm

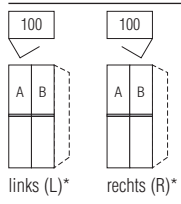

Falttören-Planungsschränke mit 4 waagerechten Sprossen und Dekorabsetzung

Die vielfältigen Farbausführungen entnehmen Sie bitte der „Programm-Übersicht Ausführung 6“.

Rückwände in Stärke 5 mm

Preisgruppe PG 1: Dekore
 Preisgruppe PG 2: Kristallspiegel
 Preisgruppe PG 3: Gläser & Grauspiegel

Breite 100 cm

Falttören-Planungsschränke	Höhe 223 cm	Aufpreise
Nutztiefe 58 cm	Tiefe 62 cm	Der Preis pro Artikel ergibt sich aus Basispreis + der Addition der Aufpreise:
 <p>*Bitte angeben, ob Türanschlag links oder rechts gewünscht wird.</p> <p>links (L)* rechts (R)*</p> <p>2-türig Türanschlag links bzw. rechts 1 Tür A links 1 Tür B rechts</p>	<p>N°</p> <p>B100 H223 T62</p> <p>85 106 60 (L/R)</p> <p>Basispreis:</p>	<p>je Tür in PG 1</p> <p>je Tür in PG 2</p> <p>je Tür in PG 3</p> <p>95 680</p> <p>95 680</p>
EUR		
 <p>Rechte Abschlussseite</p>	<p>N°</p> <p>H223 T60 Seitenstärke 1,6</p> <p>99 095 60</p>	
EUR		

Falttören-Öffnungsunterstützung	
<p>Falлт.-Öffnungsunterstützung (2er-Set) 1 x für Falлтürenpaar mit Linksanschlag 1 x für Falлтürenpaar mit Rechtsanschlag erleichtert das Öffnen der Falлтüren Montage li+re an Schrankinnenseite</p>	<p>N°</p> <p>91 089 00</p> <p>EUR</p>

Falлтüren-Öffnungsunterstützung	
<p>Falлтüren-Öffnungsunterstützung „links“ für Falлтürenpaare mit Linksanschlag erleichtert das Öffnen der Falлтüren Montage links an Schrankinnenseite</p>	<p>N°</p> <p>91 094 00</p> <p>EUR</p>
<p>Falлтüren-Öffnungsunterstützung „rechts“ für Falлтürenpaare mit Rechtsanschlag erleichtert das Öffnen der Falлтüren Montage rechts an Schrankinnenseite</p>	<p>N°</p> <p>91 095 00</p> <p>EUR</p>

Ausführung 6

Marcato2.6

Höhe 223 cm

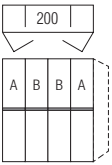

Falttören-Panorama-Planungsschränke mit 4 waagerechten Sprossen und Dekorabsetzung

Die vielfältigen Farbausführungen entnehmen Sie bitte der „Programm-Übersicht Ausführung 6“.

Rückwände in Stärke 5 mm

- Preisgruppe PG 1: Dekore
- Preisgruppe PG 2: Kristallspiegel
- Preisgruppe PG 3: Gläser & Grauspiegel

Breite 200 cm

Falttören-Planungsschränke	Höhe 223 cm	Aufpreise
Nutztiefe 58 cm		Der Preis pro Artikel ergibt sich aus Basispreis + der Addition der Aufpreise:
 <p>4-türig je 1 Tür A, B, C und D</p>	Tiefe 62 cm B200 H223 T62 85 206 60	
	N° Basispreis:	je Tür in PG 1 je Tür in PG 2 je Tür in PG 3
EUR		
 <p>Rechte Abschlussseite</p>	H223 T60 Seitenstärke 1,6 99 095 60	
	N° EUR	

Falttören-Öffnungsunterstützung	
Falлт.-Öffnungsunterstützung (2er-Set) 1 x für Falлтürenpaar mit Linksanschlag 1 x für Falлтürenpaar mit Rechtsanschlag erleichtert das Öffnen der Falлтüren Montage li+re an Schrankinnenseite	N° 91 089 00 EUR

Falлтüren-Öffnungsunterstützung	
Falлтüren-Öffnungsunterstützung „links“ für Falлтürenpaare mit Linksanschlag erleichtert das Öffnen der Falлтüren Montage links an Schrankinnenseite	N° 91 094 00 EUR
Falлтüren-Öffnungsunterstützung „rechts“ für Falлтürenpaare mit Rechtsanschlag erleichtert das Öffnen der Falлтüren Montage rechts an Schrankinnenseite	N° 91 095 00 EUR

Ausführung 6

Marcato2.6

Höhe 223 cm

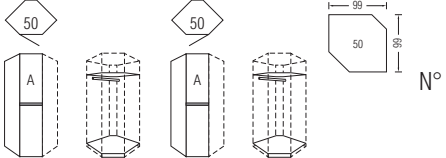
Drehtüren-Eckschränke mit 4 waagerechten Sprossen und Dekorabsetzung

Die vielfältigen Farbausführungen entnehmen Sie bitte der „Programm-Übersicht Ausführung 6“.

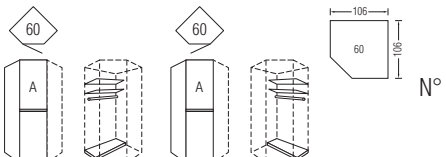
Rückwände in Stärke 5 mm

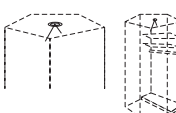
- Preisgruppe PG 1: Dekore
- Preisgruppe PG 2: Kristallspiegel
- Preisgruppe PG 3: Gläser & Grauspiegel



Drehtüren-Eckschrank 1 x 50er Tür

Drehtüren-Eckschrank 1 x 50er Tür	Höhe 223 cm	Aufpreise
mit Soft-Abstoppung Stellmaße siehe Platzbedarfsskizze	Tiefe 62 cm	Der Preis pro Artikel ergibt sich aus Basispreis + der Addition der Aufpreise:
 <p>links (L)* rechts (R)*</p> <p>1-türig Türanschlag links bzw. rechts</p> <p>*Bitte angeben, ob Türanschlag links oder rechts gewünscht wird.</p>	H223 T62 75 926 60 (L/R)	
EUR	Basispreis:	je Tür in PG 1 je Tür in PG 2 je Tür in PG 3
		95 680 95 680

Drehtüren-Eckschrank 1 x 60er Tür

Drehtüren-Eckschrank 1 x 60er Tür	Höhe 223 cm	Aufpreise
mit Soft-Abstoppung Stellmaße siehe Platzbedarfsskizze	Tiefe 62 cm	Der Preis pro Artikel ergibt sich aus Basispreis + der Addition der Aufpreise:
 <p>links (L)* rechts (R)*</p> <p>1-türig Türanschlag links bzw. rechts</p> <p>*Bitte angeben, ob Türanschlag links oder rechts gewünscht wird.</p>	H223 T62 75 936 60 (L/R)	
Dieser Eckschrank kann nicht einzeln , sondern nur zwischen zwei Schränken geplant werden.	EUR	Basispreis:
		je Tür in PG 1 je Tür in PG 2 je Tür in PG 3
		95 680 95 680

Zubehör für 60er-Eckelement	
für 60er-Eckelemente	ø 7
 <p>LED-Innenbeleuchtung* mit Sensorschaltung</p>	N° 97 161 00
EUR	

Zubehör für 60er-Eckelement	
	B37 H87
 <p>Innenspiegel zur Selbstmontage auf Rückwand oder Türrückseite</p>	N° 99 016 00
EUR	
	B38 H179
 <p>Innenspiegel zur Selbstmontage auf Rückwand oder Türrückseite</p>	N° 99 015 00
EUR	

*LED-Innenbeleuchtung (G; BEL103-Koch), neutralweiß, mit nicht austauschbarem Leuchtmittel, Aktivierung per Sensorschaltung

Ausführung 6

Marcato2.6

Höhe 223 cm

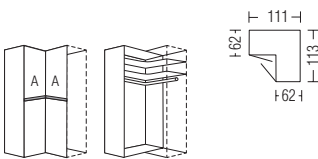

Drehtüren-Eckschränke mit 4 waagerechten Sprossen und Dekorabsetzung

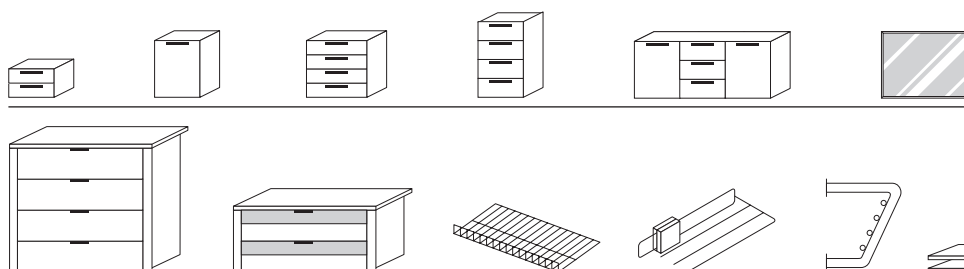
Die vielfältigen Farbausführungen entnehmen Sie bitte der „Programm-Übersicht Ausführung 6“.

Rückwände in Stärke 5 mm

- Preisgruppe PG 1: Dekore
- Preisgruppe PG 2: Kristallspiegel
- Preisgruppe PG 3: Gläser & Grauspiegel

90° Drehtüren-Eckschrank 2-türig

90° Drehtüren-Eckschrank 2-türig		Höhe 223 cm	Aufpreise	
mit Soft-Abstoppung Stellmaße siehe Platzbedarfsskizzen		Tiefe 62 cm	Der Preis pro Artikel ergibt sich aus Basispreis + der Addition der Aufpreise:	
 <p>2-türig 2 Türen A</p> <p>Innenausstattung: 2 Fachböden 1 Kleiderstange</p>	N°	H223 T62		
		75 916 60		
	EUR	Basispreis:	je Tür in PG 1	95 680
			je Tür in PG 2	95 680
			je Tür in PG 3	95 680
		H223 T60 Seitenstärke 1,6		
 <p>Rechte Abschlussseite</p>		N°	99 095 60	
	EUR			



Passende Betten, Nachtschränke, Kommoden, Spiegel usw. finden Sie in den Programmen SONYO, SONYO+, AKARO und ALEGRO2.

Praktische Zubehörteile wie Schubkasteneinsätze, Krawatten- und Hosenhalter usw. finden Sie im Programm ZUBEHÖR.

Ausführung 6

Marcato2.6

Höhe 240 cm

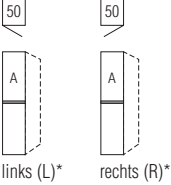
Drehtüren-Planungsschränke mit 4 waagerechten Sprossen und Dekorabsetzung

Die vielfältigen Farbausführungen entnehmen Sie bitte der „Programm-Übersicht Ausführung 6“.

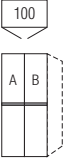

Rückwände in Stärke 5 mm

- Preisgruppe PG 1: Dekore
- Preisgruppe PG 2: Kristallspiegel
- Preisgruppe PG 3: Gläser & Grauspiegel

Breite 50 cm

Drehtüren-Planungsschränke	Höhe 240 cm	Aufpreise
mit Soft-Abstoppung Nutztiefe 58 cm	Tiefe 62 cm	Der Preis pro Artikel ergibt sich aus Basispreis + der Addition der Aufpreise:
 <p>*Bitte angeben, ob Türanschlag links oder rechts gewünscht wird.</p> <p>links (L)* rechts (R)*</p> <p>1-türig Türanschlag links bzw. rechts</p>	<p>B50 H240 T62</p> <p>72 056 60 (L/R)</p> <p>Basispreis:</p>	<p>je Tür in PG 1</p> <p>je Tür in PG 2</p> <p>je Tür in PG 3</p> <p>95 680</p> <p>95 680</p>
EUR		

Breite 100 cm

Drehtüren-Planungsschränke	Höhe 240 cm	Aufpreise
mit Soft-Abstoppung Nutztiefe 58 cm	Tiefe 62 cm	Der Preis pro Artikel ergibt sich aus Basispreis + der Addition der Aufpreise:
 <p>2-türig 1 Tür A links 1 Tür B rechts</p>	<p>B100 H240 T62</p> <p>72 106 60 (L/R)</p> <p>Basispreis:</p>	<p>je Tür in PG 1</p> <p>je Tür in PG 2</p> <p>je Tür in PG 3</p> <p>95 680</p> <p>95 680</p>
EUR		
 <p>Rechte Abschlussseite</p>	<p>H240 T60 Seitenstärke 1,6</p> <p>99 092 60</p>	
EUR		



Wichtiger Hinweis für Ihre Planung:

An ein **1-türiges Schrankelement** kann nicht ein weiteres **1-türiges Schrankelement** mit einem **entgegengesetzten Türanschlag** angebaut werden. Der **Weiterbau** mit dem **gleichen Türanschlag** wie das vorhergehende Schrankelement ist möglich.

Ausführung 6

Marcato2.6

Höhe 240 cm

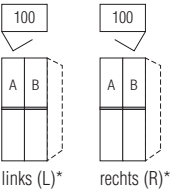
Falttören-Planungsschränke mit 4 waagerechten Sprossen und Dekorabsetzung

Die vielfältigen Farbausführungen entnehmen Sie bitte der „Programm-Übersicht Ausführung 6“.

Rückwände in Stärke 5 mm

- Preisgruppe PG 1: Dekore
- Preisgruppe PG 2: Kristallspiegel
- Preisgruppe PG 3: Gläser & Grauspiegel

Breite 100 cm

Falttören-Planungsschränke	Höhe 240 cm	Aufpreise
Nutztiefe 58 cm	Tiefe 62 cm	Der Preis pro Artikel ergibt sich aus Basispreis + der Addition der Aufpreise:
 <p>*Bitte angeben, ob Türanschlag links oder rechts gewünscht wird.</p> <p>links (L)* rechts (R)*</p> <p>2-türig Türanschlag links bzw. rechts 1 Tür A links 1 Tür B rechts</p>	<p>B100 H240 T62</p> <p>82 106 60 (L/R)</p> <p>Basispreis:</p>	<p>je Tür in PG 1</p> <p>je Tür in PG 2</p> <p>je Tür in PG 3</p> <p>95 680</p> <p>95 680</p>
<p>Rechte Abschlussseite</p>	<p>H240 T60 Seitenstärke 1,6</p> <p>99 092 60</p>	

Falttören-Öffnungsunterstützung	
<p>Falлт.-Öffnungsunterstützung (2er-Set) 1 x für Falлтürenpaar mit Linksanschlag 1 x für Falлтürenpaar mit Rechtsanschlag erleichtert das Öffnen der Falлтüren Montage li+re an Schrankinnenseite</p>	<p>N° 91 089 00</p> <p>EUR</p>

Falлтüren-Öffnungsunterstützung	
<p>Falлтüren-Öffnungsunterstützung „links“ für Falлтürenpaare mit Linksanschlag erleichtert das Öffnen der Falлтüren Montage links an Schrankinnenseite</p>	<p>N° 91 094 00</p> <p>EUR</p>
<p>Falлтüren-Öffnungsunterstützung „rechts“ für Falлтürenpaare mit Rechtsanschlag erleichtert das Öffnen der Falлтüren Montage rechts an Schrankinnenseite</p>	<p>N° 91 095 00</p> <p>EUR</p>

Ausführung 6

Marcato2.6

Höhe 240 cm

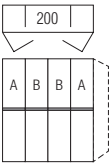
Falttüren-Panorama-Planungsschränke mit 4 waagerechten Sprossen und Dekorabsetzung

Die vielfältigen Farbausführungen entnehmen Sie bitte der „Programm-Übersicht Ausführung 6“.

Rückwände in Stärke 5 mm

- Preisgruppe PG 1: Dekore
- Preisgruppe PG 2: Kristallspiegel
- Preisgruppe PG 3: Gläser & Grauspiegel

Breite 200 cm

Falttüren-Planungsschränke	Höhe 240 cm	Aufpreise
Nutztiefe 58 cm		
 <p>4-türig je 1 Tür A, B, C und D</p>	<p>Tiefe 62 cm</p> <p>B200 H240 T62</p> <p>82 206 60</p>	<p>Der Preis pro Artikel ergibt sich aus Basispreis + der Addition der Aufpreise:</p>
		<p>Basispreis:</p>
EUR		<p>95 680</p> <p>95 680</p>
<p>Rechte Abschlussseite</p>		
<p>N°</p> <p>EUR</p>	<p>H240 T60 Seitenstärke 1,6</p> <p>99 092 60</p>	

Falttüren-Öffnungsunterstützung	
<p>Falldt.-Öffnungsunterstützung (2er-Set) 1 x für Falttürenpaar mit Linksanschlag 1 x für Falttürenpaar mit Rechtsanschlag erleichtert das Öffnen der Falttüren Montage li+re an Schrankinnenseite</p>	<p>N°</p> <p>91 089 00</p> <p>EUR</p>

Falttüren-Öffnungsunterstützung	
<p>Faltdtären-Öffnungsunterstützung „links“ für Faltdtärenpaare mit Linksanschlag erleichtert das Öffnen der Faltdtären Montage links an Schrankinnenseite</p>	<p>N°</p> <p>91 094 00</p> <p>EUR</p>
<p>Faltdtären-Öffnungsunterstützung „rechts“ für Faltdtärenpaare mit Rechtsanschlag erleichtert das Öffnen der Faltdtären Montage rechts an Schrankinnenseite</p>	<p>N°</p> <p>91 095 00</p> <p>EUR</p>

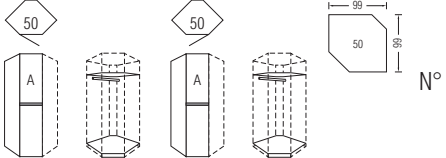
Drehtüren-Eckschränke mit 4 waagerechten Sprossen und Dekorabsetzung

Die vielfältigen Farbausführungen entnehmen Sie bitte der „Programm-Übersicht Ausführung 6“.

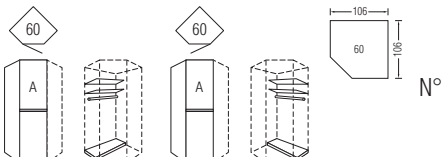
Rückwände in Stärke 5 mm

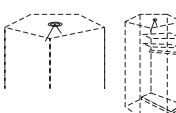
- Preisgruppe PG 1: Dekore
- Preisgruppe PG 2: Kristallspiegel
- Preisgruppe PG 3: Gläser & Grauspiegel

Drehtüren-Eckschrank 1 x 50er Tür



Drehtüren-Eckschrank 1 x 50er Tür	Höhe 240 cm	Aufpreise
mit Soft-Abstoppung Stellmaße siehe Platzbedarfsskizze	Tiefe 62 cm	Der Preis pro Artikel ergibt sich aus Basispreis + der Addition der Aufpreise:
 <p>links (L)* rechts (R)*</p> <p>1-türig Türanschlag links bzw. rechts</p> <p>*Bitte angeben, ob Türanschlag links oder rechts gewünscht wird.</p>	H240 T62 72 926 60 (L/R)	
EUR	Basispreis:	je Tür in PG 1 je Tür in PG 2 je Tür in PG 3
		95 680 95 680

Drehtüren-Eckschrank 1 x 60er Tür

Drehtüren-Eckschrank 1 x 60er Tür	Höhe 240 cm	Aufpreise
mit Soft-Abstoppung Stellmaße siehe Platzbedarfsskizze	Tiefe 62 cm	Der Preis pro Artikel ergibt sich aus Basispreis + der Addition der Aufpreise:
 <p>links (L)* rechts (R)*</p> <p>1-türig Türanschlag links bzw. rechts</p> <p>*Bitte angeben, ob Türanschlag links oder rechts gewünscht wird.</p>	H240 T62 72 936 60 (L/R)	
Dieser Eckschrank kann nicht einzeln , sondern nur zwischen zwei Schränken geplant werden.	EUR	Basispreis:
		je Tür in PG 1 je Tür in PG 2 je Tür in PG 3
		95 680 95 680

Zubehör für 60er-Eckelement	
für 60er-Eckelemente	ø 7
 <p>LED-Innenbeleuchtung* mit Sensorschaltung</p>	N° 97 161 00
EUR	

*LED-Innenbeleuchtung (G; BEL103-Koch), neutralweiß, mit nicht austauschbarem Leuchtmittel, Aktivierung per Sensorschaltung

Zubehör für 60er-Eckelement	
	B37 H87
 <p>Innenspiegel zur Selbstmontage auf Rückwand oder Türrückseite</p>	N° 99 016 00
EUR	
	B38 H179
 <p>Innenspiegel zur Selbstmontage auf Rückwand oder Türrückseite</p>	N° 99 015 00
EUR	

Ausführung 6

Marcato2.6

Höhe 240 cm

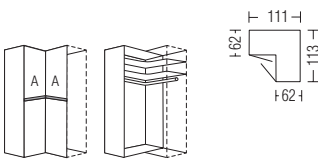

Drehtüren-Eckschränke mit 4 waagerechten Sprossen und Dekorabsetzung

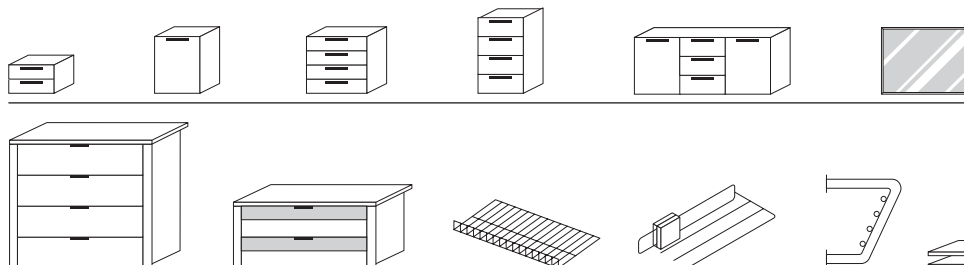
Die vielfältigen Farbausführungen entnehmen Sie bitte der „Programm-Übersicht Ausführung 6“.

Rückwände in Stärke 5 mm

- Preisgruppe PG 1: Dekore
- Preisgruppe PG 2: Kristallspiegel
- Preisgruppe PG 3: Gläser & Grauspiegel

90° Drehtüren-Eckschrank 2-türig

90° Drehtüren-Eckschrank 2-türig		Höhe 240 cm	Aufpreise	
mit Soft-Abstoppung Stellmaße siehe Platzbedarfsskizzen		Tiefe 62 cm	Der Preis pro Artikel ergibt sich aus Basispreis + der Addition der Aufpreise:	
 <p>2-türig 2 Türen A</p> <p>Innenausstattung: 2 Fachböden 1 Kleiderstange</p>	N°	H240 T62		
		72 916 60		
	EUR	Basispreis:	je Tür in PG 1	95 680
			je Tür in PG 2	95 680
			je Tür in PG 3	95 680
		H240 T60 Seitenstärke 1,6		
 <p>Rechte Abschlussseite</p>		N°	99 092 60	
	EUR			



Passende Betten, Nachtschränke, Kommoden, Spiegel usw. finden Sie in den Programmen SONYO, SONYO+, AKARO und ALEGRO2.

Praktische Zubehörteile wie Schubkasteneinsätze, Krawatten- und Hosenhalter usw. finden Sie im Programm ZUBEHÖR.

für alle Ausführungen

Marcato2.0

Höhe 197/223/240 cm

Platzbedarfsskizze für Eckumbau

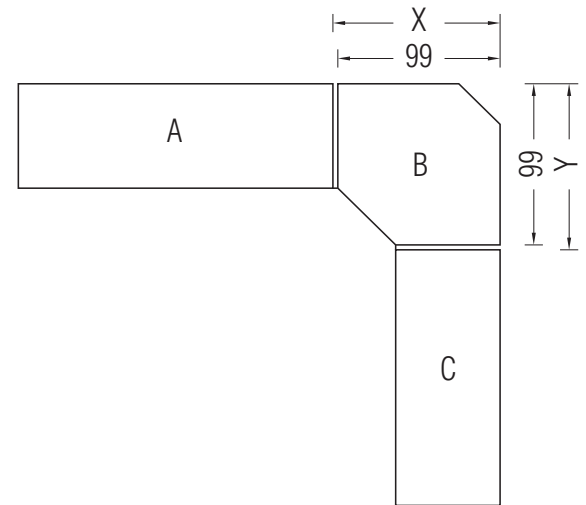
Platzbedarf für 50er-Eckelement

Aufgrund der unterschiedlichen Schranktiefen ergeben sich beim Eckumbau mit dem 50er-Eckelement folgende Stellmaße:

Schrank Schenkel links (A)	Schrank Schenkel rechts (C)	Platzbedarf für Ecke (B)
Dreh-/Falлтürenschrank	Dreh-/Falлтürenschrank	X = 103 cm Y = 103 cm
Dreh-/Falлтürenschrank	2- bzw. 3-türiger Schwebetürenschrank	X = 105 cm Y = 103 cm
2-türiger Schwebetürenschrank	2- bzw. 3-türiger Schwebetürenschrank	X = 105 cm Y = 108 cm
2-türiger Schwebetürenschrank	Dreh-/Falлтürenschrank	X = 103 cm Y = 108 cm
3-türiger Schwebetürenschrank	2- bzw. 3-türiger Schwebetürenschrank	X = 105 cm Y = 105 cm
3-türiger Schwebetürenschrank	Dreh-/Falлтürenschrank	X = 103 cm Y = 105 cm

Bei **Eckumbau mit 50er-Eckschrank** wird konstruktiv bedingt links und rechts vom Eckelement je eine **zusätzliche Distanzleiste** in Korpusfarbe eingesetzt. Diese Distanzleisten (Breite je 4 cm) werden automatisch mitgeliefert und müssen nicht separat bestellt werden.

Bei **Eckumbau in Kombination** links oder rechts mit einem Schwebetürenschrank sollte der **Türanschlag des Eckelements immer auf der Seite des Schwebetürenschanks** sein.

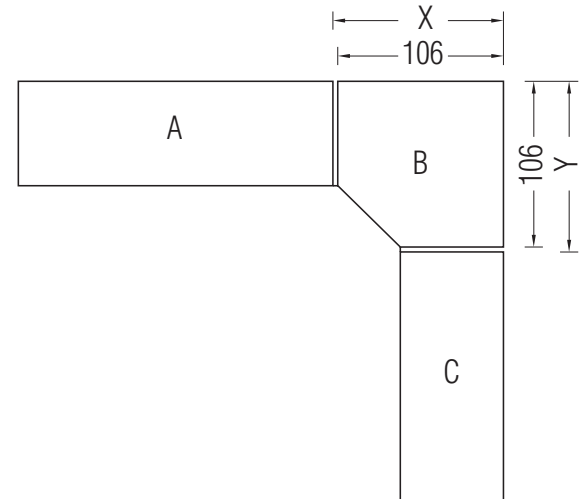
**Platzbedarf für 60er-Eckelement**

Aufgrund der unterschiedlichen Schranktiefen ergeben sich beim Eckumbau mit dem 60er-Eckelement folgende Stellmaße:

Schrank Schenkel links (A)	Schrank Schenkel rechts (C)	Platzbedarf für Ecke (B)
Dreh-/Falлтürenschrank	Dreh-/Falлтürenschrank	X = 110 cm Y = 110 cm
Dreh-/Falлтürenschrank	2- bzw. 3-türiger Schwebetürenschrank	X = 112 cm Y = 110 cm
2-türiger Schwebetürenschrank	2- bzw. 3-türiger Schwebetürenschrank	X = 112 cm X = 115 cm
2-türiger Schwebetürenschrank	Dreh-/Falлтürenschrank	X = 110 cm X = 115 cm
3-türiger Schwebetürenschrank	2- bzw. 3-türiger Schwebetürenschrank	X = 112 cm X = 112 cm
3-türiger Schwebetürenschrank	Dreh-/Falлтürenschrank	X = 110 cm X = 112 cm

Bei **Eckumbau mit 60er-Eckschrank** wird konstruktiv bedingt links und rechts vom Eckelement je eine **zusätzliche Distanzleiste** in Korpusfarbe eingesetzt. Diese Distanzleisten (Breite je 4 cm) werden automatisch mitgeliefert und müssen nicht separat bestellt werden.

Bei **Eckumbau in Kombination** links oder rechts mit einem Schwebetürenschrank sollte der **Türanschlag des Eckelements immer auf der Seite des Schwebetürenschanks** sein.



Bitte beachten:
60er-Eckschränke können **nicht einzeln** gestellt, sondern **nur zwischen zwei Schränken** geplant werden.

für alle Ausführungen

Marcato2.0

Höhe 197/223/240 cm

Platzbedarfsskizze für Eckumbau

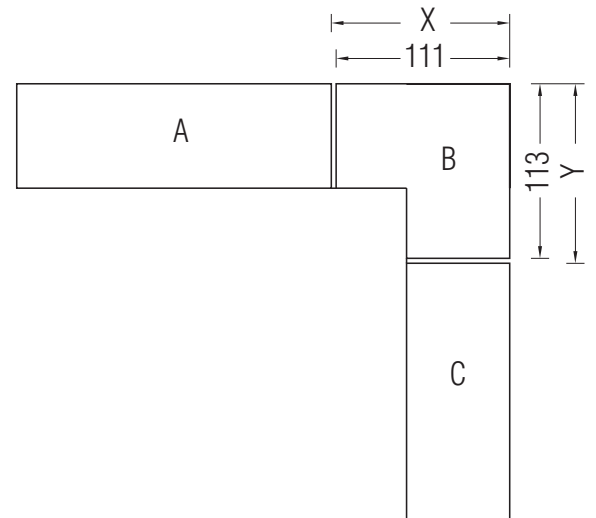
Platzbedarf für 90°-Ecklösung

Aufgrund der unterschiedlichen Schranktiefen ergeben sich beim Eckumbau mit dem 90°-Eckelement folgende Stellmaße:

Schrank Schenkel links (A)	Schrank Schenkel rechts (C)	Platzbedarf für Ecke (B)
Dreh-/Falлтürenschrank	Dreh-/Falлтürenschrank	X = 111 cm Y = 113 cm
Dreh-/Falлтürenschrank	2- bzw. 3-türiger Schwebetürenschrank	X = 111 cm Y = 117 cm
2-türiger Schwebetürenschrank	2- bzw. 3-türiger Schwebetürenschrank	X = 117 cm Y = 122 cm
2-türiger Schwebetürenschrank	Dreh-/Falлтürenschrank	X = 115 cm Y = 118 cm
3-türiger Schwebetürenschrank	2- bzw. 3-türiger Schwebetürenschrank	X = 117 cm Y = 119 cm
3-türiger Schwebetürenschrank	Dreh-/Falлтürenschrank	X = 115 cm Y = 115 cm

Bei **Eckumbau mit 90°-Ecke in Kombination** links und/oder rechts **mit einem Schwebetürenschrank** wird konstruktiv bedingt zwischen Eckelement und Schwebetürenschrank eine **zusätzliche Distanzleiste** in Korpusfarbe eingesetzt.

Diese Distanzleiste (Breite 4 cm) wird automatisch mitgeliefert und müssen nicht separat bestellt werden.



für alle Ausführungen

Marcato2.0

Höhe 197/223/240 cm

Profilkranz ohne/mit Beleuchtung für Dreh- und Falttüren-Planungsschränke


Farbausführung wählen:

P9 Polarweiß	Q9 Jackson-Eiche-Nachbildung	E9 Silbergrau-Eiche-Nachbildung
P1 Perla	M1 Sonoma-Eiche-Nachbildung	A1 Macadamia-Nussbaum-Nachbildung
S9 Seidengrau	B1 Platin-Eiche-Nachbildung	
Y1 Terra	K1 Artisan-Eiche-Nachbildung	
L1 Basalt	U9 Riviera-Eiche-Nachbildung	

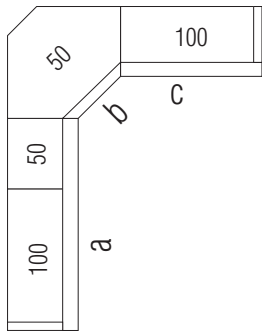
Bestellhinweise für Profilkränze

- Alle Dreh- und Falttürenschränke MARCATO2.0 können auf Wunsch auch mit Profilkranz ohne bzw. mit integrierter Beleuchtung ausgestattet werden. Die Profilkränze werden pro Schrankschenkel (a, b, c) bis zu einer Länge von max. 390 cm als durchgehender Profilkranz geliefert.
- Ermittlung des korrekten Kranzpreises:
Durch die Addition der einzelnen Elementbreiten der gesamten Planung ergibt sich die Gesamtlänge des Profilkranzes. Diese Gesamtlänge (aufgerundet auf volle Meter) multipliziert mit dem Preis der Art.-Nr. 98000 (siehe rechts) ergibt den Gesamtpreis des Profilkranzes für die gesamte Planung.

Profilkranz

		Preis pro angefangenem Meter
	N°	98 000
	Stärke 32 mm EUR	
Schränkhöhe mit Profilkranz: 201/227/244 cm		
Schränktiefe mit Profilkranz: 67 cm		

Hinweis für Preisermittlung und Bestellung des Profilkranzes



Preisermittlung und Bestellung des Profilkranzes für dargestellte Eckkombination

Ermittlung der Gesamtlänge des Profilkranzes:
 2 x 100er-Element = **2,0 m**
 + 1 x 50er-Element = **0,5 m**
 + 1 x 50er-Eckelement = **0,5 m**
 Gesamtlänge = 2,0 m + 0,5 m + 0,5 m = **3,0 m**
 Bestellt werden muss lediglich **1 x die Art.-Nr. 98000** (siehe oben)
 Der Preis des Profilkranzes errechnet sich aus **3 x Preis für Art.-Nr. 98000**

Beispiel 2:

Bei einer Gesamtlänge von z.B. 2,50 m errechnet sich der Preis für den Profilkranz aus **3 x Preis für Art.-Nr. 98000**

Bestellhinweise für Kranzbeleuchtung

- Auf Wunsch kann der Kranz auch gegen Mehrpreis mit integrierter Beleuchtung ausgestattet werden (siehe Tabelle rechts).
- Bitte hierzu je nach gewünschter Anzahl der Lampen das entsprechende Leuchtnset bestellen und die Position der Leuchten angeben (Skizze).
 Breite der Leuchte: ca. 40 cm
 Mindestabstand zwischen 2 Leuchten: 5 cm
 Maximale Anzahl je Kranz: 6 Leuchten
 Empfohlene Position der Leuchten: mittig über einer Tür oder mittig über einem Türenpaar
 Erfolgt keine nähere Angabe, wird die Positionierung der Einbauleuchten für die geplante Schrankzusammenstellung von der technischen Sachbearbeitung sinnvoll festgelegt.
- Ist die Gesamtbreite eines Elementes nach einer Breitenkürzung kleiner als 42 cm, kann keine Beleuchtung eingesetzt werden.

Anzahl Beleuchtungen je Schrankbreite

von Schrankbreite ...	Anzahl der Leuchten
... 42 cm bis 99 cm	max. 1 Leuchte
... 100 cm bis 149 cm	max. 2 Leuchten
... 150 cm bis 199 cm	max. 3 Leuchten
... 200 cm bis 249 cm	max. 4 Leuchten
... 250 cm bis 299 cm	max. 5 Leuchten
... 300 cm bis 390 cm	max. 6 Leuchten
bei 50er-Eckelementen	max. 1 Leuchte
bei 60er-Eckelementen	max. 1 Leuchte
bei 90°-Eckelementen	max. 2 Leuchten

Kranzbeleuchtung



*Dimmbare LED-Beleuchtung (F; BEL36-Koch), neutralweiß, mit nicht austauschbaren Leuchtmitteln, Aktivierung per Fernbedienung

Aufpreis für Beleuchtung...	Art.-Nr.	Preis
... 1er-Set	97 808 01	
... 2er-Set	97 808 02	
... 3er-Set	97 808 03	
... 4er-Set	97 808 04	
... 5er-Set	97 808 05	
... 6er-Set	97 808 06	
... 7er-Set	97 808 07	

für alle Ausführungen

Marcato2.0

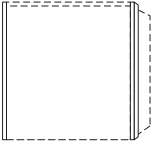
Höhe 197/223/240 cm

Passepartoutblenden für Dreh- und Falttüren-Planungsschränke

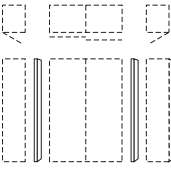
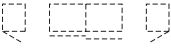
Farbausführung wählen:

P9 Polarweiß	Q9 Jackson-Eiche-Nachbildung	E9 Silbergrau-Eiche-Nachbildung
P1 Perla	M1 Sonoma-Eiche-Nachbildung	A1 Macadamia-Nussbaum-Nachbildung
S9 Seidengrau	B1 Platin-Eiche-Nachbildung	
Y1 Terra	K1 Artisan-Eiche-Nachbildung	
L1 Basalt	U9 Riviera-Eiche-Nachbildung	

*Einsatz der Passepartoutblenden nur in Kombination mit Profilkranz möglich

Passepartoutblenden*	für Höhe 197 cm	für Höhe 223 cm	für Höhe 240 cm
zur seitlichen Einrahmung der gesamten Schrankkombination			
 Passepartoutblenden (2er-Set) links und rechts	B2x3,2 H201 T12 98 383 01	B2x3,2 H227 T12 98 398 01	B2x3,2 H244 T12 98 399 01
N°			
EUR			

Verbindungsstollen ohne/mit Beleuchtung

Verbindungsstollen	Höhe 197 cm	Höhe 223 cm	Höhe 240 cm
zur Kombination von Dreh- und Schwebetürenschränken			
 Verbindungsstollen inkl. Tiefenausgleichsblenden (2er-Set) ohne Beleuchtung	B2x3,2 H197 T12 98 940 00	B2x3,2 H223 T12 98 941 00	B2x3,2 H240 T12 98 942 00
N°			
EUR			
 Verbindungsstollen inkl. Tiefenausgleichsblenden (2er-Set) mit LED-Lichtband* und Fernbedienung	B2x3,2 H197 T12 97 992 01	B2x3,2 H223 T12 97 996 01	B2x3,2 H240 T12 97 997 01
N°			
EUR			

Dreh- und Schwebetürenschränke können **nicht unmittelbar nebeneinander** gestellt, sondern müssen konstruktiv bedingt **durch Verbindungsstollen** ohne/mit Beleuchtung **unterbrochen** werden. Bei **Einsatz der Verbindungsstollen** können die Schränke **nicht mit Profilkranz** ausgestattet werden.


*Dimmbare LED-Beleuchtung (F; BEL118-Wessel), kaltweiß, mit nicht austauschbaren Leuchtmitteln, Aktivierung per Fernbedienung

Modellname
ZUBEHÖR

LED-Lichtsäulen

Farbausführung wählen:

P9 Polarweiß	Q9 Jackson-Eiche-Nachbildung	E9 Silbergrau-Eiche-Nachbildung
P1 Perla	M1 Sonoma-Eiche-Nachbildung	A1 Macadamia-Nussbaum-Nachbildung
S9 Seidengrau	B1 Platin-Eiche-Nachbildung	
Y1 Terra	K1 Artisan-Eiche-Nachbildung	
L1 Basalt	U9 Riviera-Eiche-Nachbildung	

LED-Lichtsäulen	Höhe 197 cm	Höhe 223 cm	Höhe 240 cm
zur seitlichen Einrahmung der gesamten Schrankkombination			
 LED-Lichtsäule* (2er-Set) links und rechts mit Fernbedienung	B2x3,2 H197 T12 97 993 01	B2x3,2 H223 T12 97 998 01	B2x3,2 H240 T12 97 999 01
N°			
EUR			

Bei **Einsatz der LED-Lichtsäule** können die Schränke **nicht mit Profilkranz** ausgestattet werden.

*Dimmbare LED-Lichtsäule (F; BEL118-Wessel), kaltweiß, mit nicht austauschbaren Leuchtmitteln; Aktivierung per Fernbedienung

für alle Ausführungen

Marcato2.0

Höhe 197/223/240 cm



Offenes Regal

Die vielfältigen Farbausführungen entnehmen Sie bitte der „Programm-Übersicht“ auf der ersten Seite dieses Programms.

Bei Einsatz von Regalen bitte grundsätzlich Stellskizze der Bestellung beifügen.


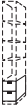
Regale zum Zwischenbau, als Abschluss und freistehend einsetzbar.

Breite 30 cm

Regal mit 2 Außenseiten			Höhe 197 cm	Höhe 223 cm	Höhe 240 cm
			Tiefe 30 cm	Tiefe 30 cm	Tiefe 30 cm
		4 bzw. 5 Fachböden (22 mm) Rückwand	B30 H197 T30 4 Fachböden / 5 offene Fächer	B30 H223 T30 4 Fachböden / 5 offene Fächer	B30 H240 T30 5 Fachböden / 6 offene Fächer
			N°	44 908 00	44 905 00
EUR					

Farbe des Regals wählen:
Lieferbar in allen Dekoren der Preisgruppe PG 1

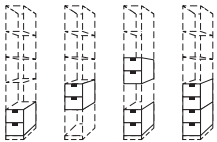
Schubkästen für offenes Regal

2er-Set Schubkästen für offenes Regal				
		Schubkästen 2er-Set	B26 H2x19 T27	Alle Schubkästen mit Vollauszug, Selbsteinzug und Dämpfung
			N°	
EUR				Schubkasteninnenfarbe Leinenoptik Twist

1. Farbe der Schubkästen wählen:
Lieferbar in allen Dekoren der Preisgruppe PG 1

2. Grifffarbe wählen:
301 alu-matt
324 schwarz

auch mehrfach je Regal einsetzbar
nur passend in den drei unteren Regalfächern



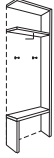
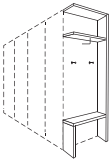
Zubehör


für alle Ausführungen

Höhe 197/223/240 cm

Anbau-Garderobe

Farbausführung wählen:		
P9 Polarweiß	Q9 Jackson-Eiche-Nachbildung	E9 Silbergrau-Eiche-Nachbildung
P1 Perla	M1 Sonoma-Eiche-Nachbildung	A1 Macadamia-Nussbaum-Nachbildung
S9 Seidengrau	B1 Platin-Eiche-Nachbildung	
Y1 Terra	K1 Artisan-Eiche-Nachbildung	
L1 Basalt	U9 Riviera-Eiche-Nachbildung	

Anbau-Garderobe	Höhe 197 cm	Höhe 223 cm	
als Abschluss links und/oder rechts an Dreh-, Falt- und Schwebetürenschränke			
 Anbau-Garderobe 1 Oberboden (32 mm) 1 Fachboden (32 mm) 1 Kleiderbügelhalter 2 Metallhaken 1 Sitzbank	B20 H197 T60 45 218 00	B20 H223 T60 45 215 00	B20 H240 T60 45 212 00
	N° EUR		
			

Zubehör für Anbau-Garderobe			
 zusätzliche Metallhaken 2er-Set alu-matt	N°	Länge 2 x 8 cm	
	EUR	91 669 00	

für alle Ausführungen

Planungshinweise für Maßanfertigung der Schwebetürenschränke MARCATO2.0

Wichtige Hinweise

Die gewünschten Maßanfertigungen werden mit der entsprechenden Artikel-Nr. (siehe „**Aufpreis für MARCATO2.0-Maßanfertigung**“) in Auftrag gegeben.


Bei den angegebenen **Mindest- und Maximalmaßen** handelt es sich um „**Korpusmaße ohne Profilkranz**“. Für den Profilkranz müssen folgende Maße berücksichtigt werden: Kranzhöhe 5 cm; Kranzüberstand vorne: 8 cm.
Falls **kein Kranz** bestellt wurde, bitte angeben, ob eine Deckenverblendung gewünscht ist.

Alle notwendigen **Raummaße** müssen dem Auftrag beigefügt werden. Bitte verwenden Sie hierzu die „**Planungshilfe für Maßanfertigung**“ auf der letzten Seite dieses Programms.

Nach unserer Auftragsbearbeitung erhalten Sie eine Auftragsbestätigung und CAD-Zeichnung mit allen exakten Planungsmaßen zur Überprüfung. Die Produktion erfolgt erst nach Ihrer Auftragsfreigabe. Mit dieser Freigabe haften Sie für die Richtigkeit der Maßangaben.

**Bei Fragen helfen wir Ihnen gern:
Service-Telefon +49 (0) 72 74 / 51-12 660**

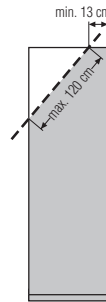
Tiefenkürzung



Eine **Tiefenkürzung** erfolgt an: Seiten, Sockel, Oberboden und Fachböden. Dabei werden alle Elemente um das gleiche Maß gekürzt.

Elemente können bis auf eine verbleibende **Mindest-Korpustiefe von 30 cm** gekürzt werden.

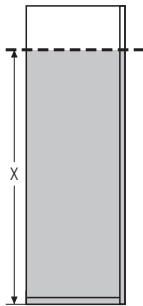
Rückseitige Abschrägung



Eine **rückseitige Abschrägung** erfolgt an: Seiten, Oberboden und Rückwand.

Die **Länge** der rückseitigen Abschrägung darf **max. 120 cm** betragen. Die verbleibende **vordere Schranktiefe** (ohne Kranzüberstand) muss **mind. 13 cm** betragen.

Höhenkürzung



Eine **Höhenkürzung** erfolgt an: Seiten, Türen und Rückwand.

Elemente können bis zu einer verbleibenden **Mindest-Seitenhöhe von 190 cm** gekürzt werden.

Für die Montage müssen zusätzlich **2 cm Mindestabstand nach oben** eingeplant werden.

Zu **Schwebetürenschränken mit horizontal geteilter Front** können lediglich **Drehtürenschränke ohne Sprossen auf der Front** geplant werden.










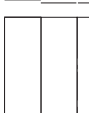

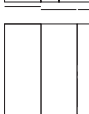


Möglichkeiten der Maßanfertigung für Schwebetürenschränke MARCATO2.0

Maßanfertigung für	Maßanfertigung									
	Tiefen- kürzung	Höhen- kürzung	Rückseitige Abschrägung							
Schwebetürenschränke 2-türig/3-türig/4-türig	● auf max. T30 cm	● auf max. H190 cm	● auf max. H80 cm							
Schwebetürenschränke mit 20er-Außenregal	● auf max. T30 cm	● auf max. H190 cm								
Schwebetürenschränke mit 40er-Wäschefach und Garderobennische		● auf max. H190 cm								

für alle Ausführungen

Marcato2.0**Aufpreise für Maßanfertigung der Schwebetürenschränke mit durchgehender Front****WICHTIG: Allgemeine „Hinweise für MARCATO2.0-Maßanfertigung“ unbedingt beachten!**





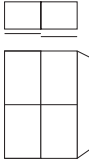

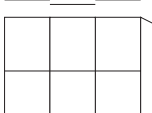

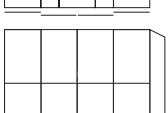


Alle notwendigen Raummaße (siehe „Planungshilfe für Maßanfertigung“) müssen dem Auftrag beigelegt sein.

Maßanfertigung für	Tiefenkürzung	Höhenkürzung	Rücks. Abschräg.	Türenänderung
	Aufpreis	Aufpreis	Aufpreis	Aufpreis
* bei Schränken mit Spiegel- oder Glastüren bitte zusätzlichen Aufpreis für Türenänderung berücksichtigen.				 bei Höhenkürzung
2 Türen 2 Schrankelemente   2-türige Schwebetürenschränke Breite 160, 180 und 200 cm	je Schrank auf max. T30 cm 95 204	je Schrank* auf max. H190 cm 95 008	je Schrank auf max. H80 cm 95 402	je Spiegel-/je Glastür 95 900
3 Türen 3 Schrankelemente   3-türige Schwebetürenschränke Breite 240, 270 und 300 cm	je Schrank auf max. T30 cm 95 205	je Schrank* auf max. H190 cm 95 009	je Schrank auf max. H80 cm 95 403	je Spiegel-/je Glastür 95 900
4 Türen 4 Schrankelemente   4-türige Schwebetürenschränke Breite 320, 360 und 400 cm	je Schrank auf max. T30 cm 95 206	je Schrank* auf max. H190 cm 95 042	je Schrank auf max. H80 cm 95 404	je Spiegel-/je Glastür 95 900
4 Türen 4 Schrankelemente   4-türige Schwebetürenschränke Breite 320, 360 und 400 cm	je Schrank auf max. T30 cm 95 215	je Schrank* auf max. H190 cm 95 044	je Schrank auf max. H80 cm 95 406	je Spiegel-/je Glastür 95 900
 Profilkränze mit Passepartoutblenden		auf max. H190 cm 95 007		
 zusätzliche Fachböden	je Fachboden 95 201			
				Maßanfertigung weiterer Zubehörteile auf Anfrage

für alle Ausführungen

Marcato2.0**Aufpreise für Maßanfertigung der Schwebetürenschränke mit horizontal geteilter Front****WICHTIG: Allgemeine „Hinweise für MARCATO2.0-Maßanfertigung“ unbedingt beachten!**

Alle notwendigen Raummaße (siehe „Planungshilfe für Maßanfertigung“) müssen dem Auftrag beigelegt sein.

Maßanfertigung für	Tiefenkürzung		Höhenkürzung		Rücks. Abschräg.		Türenänderung			
	Aufpreis		Aufpreis		Aufpreis		Aufpreis			
* bei Schränken mit Spiegel- oder Glastüren bitte zusätzlichen Aufpreis für Türenänderung berücksichtigen.							 bei Höhenkürzung			
4 Paneele 2 Schrankelemente  2-türige Schwebetürenschränke Breite 160, 180, 200 und 240 cm	N°	EUR	je Schrank auf max. T30 cm	je Schrank* auf max. H190 cm	je Schrank auf max. H80 cm	je Spiegel-/je Glaspaneel	95 204	95 065	95 402	95 900
4 Paneele 4 Schrankelemente  2-türige Schwebetürenschränke Breite 280 und 320 cm	N°	EUR	je Schrank auf max. T30 cm	je Schrank* auf max. H190 cm	je Schrank auf max. H80 cm	je Spiegel-/je Glaspaneel	95 206	95 066	95 404	95 900
6 Paneele 3 Schrankelemente  3-türige Schwebetürenschränke Breite 240, 270 und 300 cm	N°	EUR	je Schrank auf max. T30 cm	je Schrank* auf max. H190 cm	je Schrank auf max. H80 cm	je Spiegel-/je Glaspaneel	95 205	95 067	95 403	95 900
8 Paneele 4 Schrankelemente  4-türige Schwebetürenschränke Breite 320, 360 und 400 cm	N°	EUR	je Schrank auf max. T30 cm	je Schrank* auf max. H190 cm	je Schrank auf max. H80 cm	je Spiegel-/je Glaspaneel	95 206	95 068	95 404	95 900
8 Paneele 5 Schrankelemente  4-türige Schwebetürenschränke Panoramaskränke Breite 320, 360 und 400 cm	N°	EUR	je Schrank auf max. T30 cm	je Schrank* auf max. H190 cm	je Schrank auf max. H80 cm	je Spiegel-/je Glaspaneel	95 215	95 069	95 406	95 900
 Profilkränze mit Passepartoutblenden	N°	EUR		auf max. H190 cm				95 007		
 zusätzliche Fachböden	N°	EUR	je Fachboden					95 201		
									Maßanfertigung weiterer Zubehörteile auf Anfrage	

Marcato2.0

für alle Ausführungen

Aufpreise für Maßanfertigung der Schwebetürenschränke mit 20er-Regal mit durchgehender Front










WICHTIG: Allgemeine „Hinweise für MARCATO2.0-Maßanfertigung“ unbedingt beachten!
 Alle notwendigen Raummaße (siehe „Planungshilfe für Maßanfertigung“) müssen dem Auftrag beigelegt sein.

Maßanfertigung für	Tiefenkürzung	Höhenkürzung	Rücks. Abschräg.	Türenänderung
	Aufpreis	Aufpreis	Aufpreis	Aufpreis
* bei Schränken mit Spiegel- oder Glastüren bitte zusätzlichen Aufpreis für Türenänderung berücksichtigen.				
2 Türen 3 Schrankelemente 2-türige Schwebetürenschränke mit 20er-Regal Breite 160 und 200 cm	je Schrank auf max. T30 cm 95 220	je Schrank* auf max. H190 cm 95 050		je Spiegel-/je Glastür 95 900
3 Türen 4 Schrankelemente 3-türige Schwebetürenschränke mit 20er-Regal Breite 240 und 300 cm	je Schrank auf max. T30 cm 95 221	je Schrank* auf max. H190 cm 95 053		je Spiegel-/je Glastür 95 900
 zusätzliche Fachböden	je Fachboden 95 201	Maßanfertigung weiterer Zubehörteile auf Anfrage		

für alle Ausführungen

Marcato2.0**Aufpreise für Maßanfertigung der Schwebetürenschränke mit 20er-Regal mit horizontal geteilter Front****WICHTIG: Allgemeine „Hinweise für MARCATO2.0-Maßanfertigung“ unbedingt beachten!**

Alle notwendigen Raummaße (siehe „Planungshilfe für Maßanfertigung“) müssen dem Auftrag beigelegt sein.

Maßanfertigung für	Tiefenkürzung	Höhenkürzung	Rücks. Abschräg.	Türenänderung
	Aufpreis	Aufpreis	Aufpreis	Aufpreis
* bei Schränken mit Spiegel- oder Glastüren bitte zusätzlichen Aufpreis für Türenänderung berücksichtigen.				 bei Höhenkürzung
4 Paneele 3 Schrankelemente  2-türige Schwebetürenschränke mit 20er-Regal Breiten 160, 200 und 240 cm	je Schrank auf max. T30 cm 95 220	je Schrank* auf max. H190 cm 95 054		je Spiegel-/je Glaspaneel 95 900
N° EUR				
4 Paneele 4 Schrankelemente  2-türige Schwebetürenschränke mit 20er-Regal Breite 280 cm	je Schrank auf max. T30 cm 95 221	je Schrank* auf max. H190 cm 95 055		je Spiegel-/je Glaspaneel 95 900
N° EUR				
4 Paneele 5 Schrankelemente  2-türige Schwebetürenschränke mit 20er-Regal Breite 320 cm	je Schrank auf max. T30 cm 95 222	je Schrank* auf max. H190 cm 95 056		je Spiegel-/je Glaspaneel 95 900
N° EUR				
6 Paneele 4 Schrankelemente  3-türige Schwebetürenschränke mit 20er-Regal Breiten 240 und 300 cm	je Schrank auf max. T30 cm 95 221	je Schrank* auf max. H190 cm 95 057		je Spiegel-/je Glaspaneel 95 900
N° EUR				
 zusätzliche Fachböden	je Fachboden 95 201			
N° EUR				
		Maßanfertigung weiterer Zubehörteile auf Anfrage		

für alle Ausführungen

Marcato2.0

Aufpreise für Maßanfertigung der Schweber mit 40er-Wäschefach und Garderobennische mit durchgehender Front






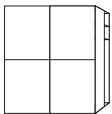



WICHTIG: Allgemeine „Hinweise für MARCATO2.0-Maßanfertigung“ unbedingt beachten!
 Alle notwendigen Raummaße (siehe „Planungshilfe für Maßanfertigung“) müssen dem Auftrag beigelegt sein.

Maßanfertigung für	Tiefenkürzung Aufpreis	Höhenkürzung Aufpreis	Rücks. Abschräg. Aufpreis	Türenänderung Aufpreis
* bei Schränken mit Spiegel- oder Glastüren bitte zusätzlichen Aufpreis für Türenänderung berücksichtigen.				
2 Türen 3 Schrankelemente 2-türige Schwebetürenschränke mit 40er-Wäschefach und Garderobennische N° Breite 160, 180 und 200 cm EUR		je Schrank* auf max. H190 cm 95 060		je Spiegel-/je Glastür 95 900
3 Türen 4 Schrankelemente 3-türige Schwebetürenschränke mit 40er-Wäschefach und Garderobennische N° Breite 240, 270 und 300 cm EUR		je Schrank* auf max. H190 cm 95 061		je Spiegel-/je Glastür 95 900
 Profilkränze mit Passepartoutblenden N° EUR		auf max. H190 cm 95 007		
 zusätzliche Fachböden N° EUR	je Fachboden 95 201	Maßanfertigung weiterer Zubehörteile auf Anfrage		

für alle Ausführungen

Marcato2.0**Aufpreise für Maßanfertigung der Schweber mit 40er-Wäschefach und Garderobennische mit horizontal geteilter Front****WICHTIG: Allgemeine „Hinweise für MARCATO2.0-Maßanfertigung“ unbedingt beachten!**

Alle notwendigen Raummaße (siehe „Planungshilfe für Maßanfertigung“) müssen dem Auftrag beigelegt sein.

Maßanfertigung für	Tiefenkürzung	Höhenkürzung	Rücks. Abschräg.	Türenänderung
	Aufpreis	Aufpreis	Aufpreis	Aufpreis
* bei Schränken mit Spiegel- oder Glastüren bitte zusätzlichen Aufpreis für Türenänderung berücksichtigen.				 bei Höhenkürzung
4 Paneele 3 Schrankelemente  2-türige Schwebetürenschränke mit 40er-Wäschefach und Garderobennische N° Breite 160, 180, 200 und 240 cm EUR		je Schrank* auf max. H190 cm 95 062		je Spiegel-/je Glaspaneel 95 900
4 Paneele 4 Schrankelemente  2-türige Schwebetürenschränke mit 40er-Wäschefach und Garderobennische N° Breite 280 und 320 cm EUR		je Schrank* auf max. H190 cm 95 063		je Spiegel-/je Glaspaneel 95 900
6 Paneele 4 Schrankelemente  3-türige Schwebetürenschränke mit 40er-Wäschefach und Garderobennische N° Breite 240, 270 und 300 cm EUR		je Schrank* auf max. H190 cm 95 064		je Spiegel-/je Glaspaneel 95 900
 Profilkranze mit Passepartoutblenden N° EUR		auf max. H190 cm 95 007		
 zusätzliche Fachböden N° EUR	je Fachboden 95 201			
		Maßanfertigung weiterer Zubehörteile auf Anfrage		

für alle Ausführungen**Planungshinweise für Maßanfertigung der Dreh- und Falttürenschränke MARCATO2.0****Wichtige Hinweise**

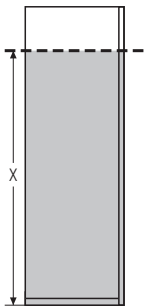
Die gewünschten Maßanfertigungen werden mit der entsprechenden Artikel-Nr. (siehe „**Aufpreis für MARCATO2.0-Maßanfertigung**“) in Auftrag gegeben.

Bei den angegebenen **Mindest- und Maximalmaßen** handelt es sich um „**Korpusmaße ohne Profilkranz**“. Für den Profilkranz müssen folgende Maße berücksichtigt werden: Kranzhöhe 3,2 cm; Kranzüberstand vorne: 8 cm.
Falls **kein Kranz** bestellt wurde, bitte angeben, ob eine Deckenverblendung gewünscht ist.

Alle notwendigen **Raummaße** müssen dem Auftrag beigefügt werden. Bitte verwenden Sie hierzu die „**Planungshilfe für Maßanfertigung**“ auf der letzten Seite dieses Programms.

Nach unserer Auftragsbearbeitung erhalten Sie eine Auftragsbestätigung und CAD-Zeichnung mit allen exakten Planungsmaßen zur Überprüfung. Die Produktion erfolgt erst nach Ihrer Auftragsfreigabe. Mit dieser Freigabe haften Sie für die Richtigkeit der Maßangaben.

**Bei Fragen helfen wir Ihnen gern:
Service-Telefon +49 (0) 72 74 / 51-12 660**

Höhenkürzung

Eine **Höhenkürzung** erfolgt an:
Seiten, Türen und Rückwand.

Elemente können bis zu einer verbleibenden **Mindest-Seitenhöhe von 40 cm** gekürzt werden.

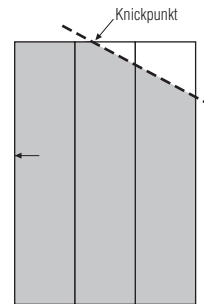
Wird der Oberboden durch die Höhenkürzung sichtbar, ist es sinnvoll, Verblendungsmaterial in Korpusfarbe mit zu bestellen.

Für die Montage müssen zusätzlich **2 cm Mindestabstand nach oben** eingeplant werden.

Zu **Schwebetürenschränken mit horizontal geteilter Front** können lediglich **Drehtürenschränke ohne Sprossen auf der Front** geplant werden.

Seitliche Abschrägung

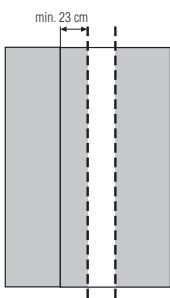
Eine **seitliche Abschrägung** erfolgt an: Seiten, Oberboden, Rückwand und Türen. Die seitliche Abschrägung wird zur Decke hin verblendet (nur Deckenverblendung, ohne Profilkranz). Elemente können bis zu einer verbleibenden **Mindest-Seitenhöhe von 40 cm** gekürzt werden.



Eine seitliche Abschrägung ist **nur an 1-türigen Elementen** möglich. Der Türanschlag muss immer an der höher verbleibenden Seite liegen.

Die gesamte Schrankwand muss **durchgängig in einer Höhe** geplant werden.

Die Neigung der **Dachschräge** darf **max. 70°** betragen. Seitliche Abschrägung ist **nicht in Verbindung mit rückseitiger Abschrägung** möglich.

Breitenkürzung

Als **Breitenausgleich** für geringe Breitedifferenzen können **alle Drehtürenschränke** bis zu einer verbleibenden **Mindestbreite von 23 bzw. 46 cm** gekürzt werden.

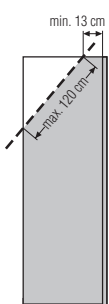
Eine **Breitenkürzung** erfolgt an:
Sockel, Oberboden, Fachböden, Tür und Rückwand.

Für die Montage müssen zusätzlich **2 cm Mindestabstand zur Seite** eingeplant werden.

Tiefenkürzung

Eine **Tiefenkürzung** erfolgt an:
Seiten, Sockel, Oberboden und Fachböden. Dabei werden alle Elemente um das gleiche Maß gekürzt.

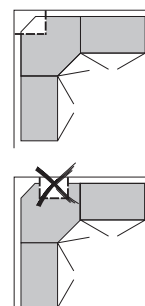
Elemente können bis auf eine verbleibende **Mindest-Korpusstärke von 30 cm** gekürzt werden.

Rückseitige Abschrägung

Eine **rückseitige Abschrägung** erfolgt an:
Seiten, Oberboden und Rückwand.

Die **Länge** der rückseitigen Abschrägung darf **max. 120 cm** betragen.
Die verbleibende **vordere Schranktiefe** (ohne Kranzüberstand) muss **mind. 13 cm** betragen.

Rückseitige Abschrägung ist **nicht in Verbindung mit seitlicher Abschrägung** möglich.

Rückseitiger Ausschnitt (Kaminausschnitt)

50er-Eckelemente können auch rückseitig ausgeschnitten werden.

Ein **rückseitiger Ausschnitt** erfolgt an:
Sockel, Oberboden, Rückwand und Fachböden.

Ein Ausschnitt ist **nur in „L“-Form als zentraler Ausschnitt** möglich.

Marcato2.0

für alle Ausführungen

Möglichkeiten der Maßanfertigung für Dreh- und Falttürenschränke MARCATO2.0

Maßanfertigung für								
	Tiefen- kürzung	Höhen- kürzung	Breiten- kürzung	seitliche Abschrägung	Rückseitige Abschrägung	Rückseitiger Ausschnitt		
50er-Drehtürenelemente ohne Schubkästen	● auf max. T30 cm	● auf max. H40 cm	● auf max. B23 cm	● auf max. H40 cm	● auf max. H25 cm	—		
50er-Drehtürenelemente mit Schubkästen	—	● auf max. H120 cm	—	● auf max. H120 cm	● auf max. H100 cm	—		
100er-Drehtürenelemente ohne Schubkästen	● auf max. T30 cm	● auf max. H40 cm	● auf max. B46 cm	—	● auf max. H25 cm	—		
100er-Falldürenelemente ohne Schubkästen	● auf max. T30 cm	● auf max. H40 cm	—	● auf max. H40 cm	● auf max. H25 cm	—		
100er-Drehtürenelemente mit Schubkästen	—	● auf max. H120 cm	—	—	● auf max. H100 cm	—		
100er-Falldürenelemente mit Schubkästen	—	● auf max. H120 cm	—	● auf max. H120 cm	● auf max. H100 cm	—		
200er-Falldüren-Panormaelemente	● auf max. T30 cm	● auf max. H40 cm	—	—	—	—		
Drehtüren-Eckschränke 1 x 50er Tür	● auf max. T30 cm	● auf max. H40 cm	—	—	—	● max. 58 x 58 cm		
Drehtüren-Eckschränke 1 x 60er Tür	—	● auf max. H40 cm	—	—	—	—		
90° Drehtüren-Eckschränke 2-türig	—	● auf max. H40 cm	—	—	—	—		
30er-Regal	—	● auf max. H40 cm	—	● auf max. H40 cm	—	—		
Passepartoutblenden	—	● auf max. H40 cm	—	—	—	—		


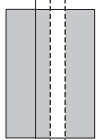
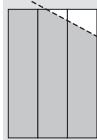
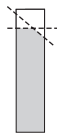
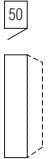







für alle Ausführungen

Marcato2.0

Aufpreise für Maßanfertigung der Dreh- und Falttürenschränke MARCATO2.0

WICHTIG: Allgemeine „Hinweise für MARCATO2.0-Maßanfertigung“ unbedingt beachten!

Alle notwendigen Raummaße (siehe „Planungshilfe für Maßanfertigung“) müssen dem Auftrag beigelegt sein.



















Maßanfertigung für		Höhenkürzung	Breitenkürzung	Seitl. Abschrägung	Türenänderung
* bei Schränken mit Spiegel- oder Glastüren bitte zusätzlichen Aufpreis für Türenänderung berücksichtigen.		Aufpreis	Aufpreis	Aufpreis	Aufpreis
** Knickpunkt (siehe Allgemeine Planungshinweise „seitliche Abschrägung“) nicht über dem Regal				 nicht in Verbindung mit rückseitiger Abschrägung	 bei Höhenkürzung, Breitenkürzung und/oder seitlicher Abschrägung
	50er-Drehtürelemente ohne Schubkästen N° EUR	je Element* auf max. H40 cm 95 001	je Element* auf max. B23 cm 95 134	je Element* auf max. H40 cm 95 301	je Spiegel-/je Glastür 95 900
	50er-Drehtürelemente mit Schubkästen N° EUR	je Element* auf max. H120 cm 95 001		je Element* auf max. H120 cm 95 301	je Spiegel-/je Glastür 95 900
	100er-Drehtürelemente ohne Schubkästen N° EUR	je Element* auf max. H40 cm 95 002	je Element* auf max. B46 cm 95 135		je Spiegel-/je Glastür 95 900
	100er-Falldürelemente ohne Schubkästen N° EUR	je Element* auf max. H40 cm 95 002		je Element* auf max. H40 cm 95 301	je Spiegel-/je Glastür 95 900
	100er-Drehtürelemente mit Schubkästen N° EUR	je Element* auf max. H120 cm 95 002			je Spiegel-/je Glastür 95 900
	100er-Falldürelemente mit Schubkästen N° EUR	je Element* auf max. H120 cm 95 002		je Element* auf max. H120 cm 95 301	je Spiegel-/je Glastür 95 900
	200er-Falldüren-Panoramaelemente N° EUR	je Element* auf max. H40 cm 95 018			je Spiegel-/je Glastür 95 900
	30er-Regal N° EUR	je Regal auf max. H40 cm 95 031		je Regal auf max. H40 cm** 95 302	

für alle Ausführungen

Marcato2.0

Aufpreise für Maßanfertigung der Dreh- und Falttürenschränke MARCATO2.0

WICHTIG: Allgemeine „Hinweise für MARCATO2.0-Maßanfertigung“ unbedingt beachten!
Alle notwendigen Raummaße (siehe „Planungshilfe für Maßanfertigung“) müssen dem Auftrag beigelegt sein.

Maßanfertigung für		Tiefenkürzung	Rücks. Abschräg.		
		Aufpreis	Aufpreis		
			 nicht in Verbindung mit seitliche Abschrägung		
	 50er-Drehtürenelemente ohne Schubkästen	N° EUR je Element auf max. T30 cm 95 200	je Element auf max. H25 cm 95 400		
	 50er-Drehtürenelemente mit Schubkästen	N° EUR	je Element auf max. H100 cm 95 400		
	 100er-Drehtürenelemente ohne Schubkästen	N° EUR je Element auf max. T30 cm 95 200	je Element auf max. H25 cm 95 400		
	 100er-Falлтürenelemente ohne Schubkästen	N° EUR je Element auf max. T30 cm 95 200	je Element auf max. H25 cm 95 400		
	 100er-Drehtürenelemente mit Schubkästen	N° EUR	je Element auf max. H100 cm 95 400		
	 100er-Falлтürenelemente mit Schubkästen	N° EUR	je Element auf max. H100 cm 95 400		
	 200er-Falлтüren-Panoramaelemente	N° EUR je Element auf max. T30 cm 95 214			
	 30er-Regal	N° EUR			

für alle Ausführungen

Marcato2.0

Aufpreise für Maßanfertigung der Dreh- und Falлтürenschränke MARCATO2.0

WICHTIG: Allgemeine „Hinweise für MARCATO2.0-Maßanfertigung“ unbedingt beachten!
Alle notwendigen Raummaße (siehe „Planungshilfe für Maßanfertigung“) müssen dem Auftrag beigefügt sein.

Maßanfertigung für		Höhenkürzung	Tiefenkürzung	Rücks. Ausschnitt	Türenänderung
		Aufpreis	Aufpreis	Aufpreis	Aufpreis
* bei Schränken mit Spiegel- oder Glastüren bitte zusätzlichen Aufpreis für Türenänderung berücksichtigen.				nur L -förmiger Ausschnitt, kein U -förmiger Ausschnitt möglich	
	Drehtüren-Eckschränke 1 x 50er Tür Schenkellänge 99x99 cm N° EUR	je Element* auf max. H40 cm 95 021	je Element auf max. T30 cm 95 200	je Element max. 58 x 58 cm 95 500	je Spiegel-/je Glastür 95 900
	Drehtüren-Eckschränke 1 x 60er Tür Schenkellänge 106x106 cm N° EUR	je Element* auf max. H40 cm 95 021			je Spiegel-/je Glastür 95 900
	90° Drehtüren-Eckschränke 2-türig Schenkellänge 111x113 cm N° EUR	je Element* auf max. H40 cm 95 024			je Spiegel-/je Glastür 95 900
	Passepartoutblenden 2er-Set N° EUR	je 2er-Set auf max. H40 cm 95 007			
	zusätzliche Fachböden N° EUR		je Fachboden 95 201	je Fachboden 95 201	
Maßanfertigung weiterer Zubehörteile auf Anfrage					

Planungshilfe

Möbelhaus: _____

Kommission: _____

Ort: _____

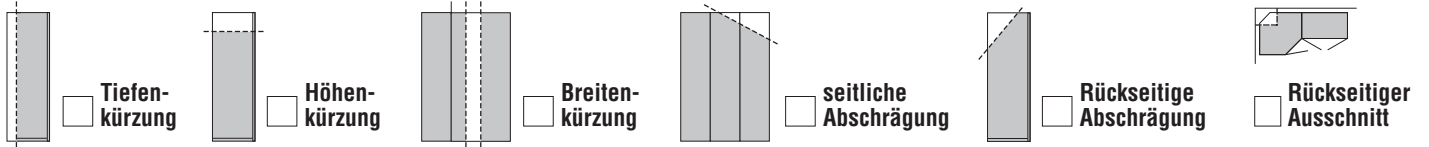
Datum: _____ Blatt: _____ von: _____

Verkäufer/in: _____ Durchwahl: _____

Modellname: _____

Bitte die gewünschten Maßanfertigungen ankreuzen:

Schrankhöhe: _____ cm Tiefe: _____ cm



1. Raummaß-Skizze für Planungsschrank in Maßanfertigung

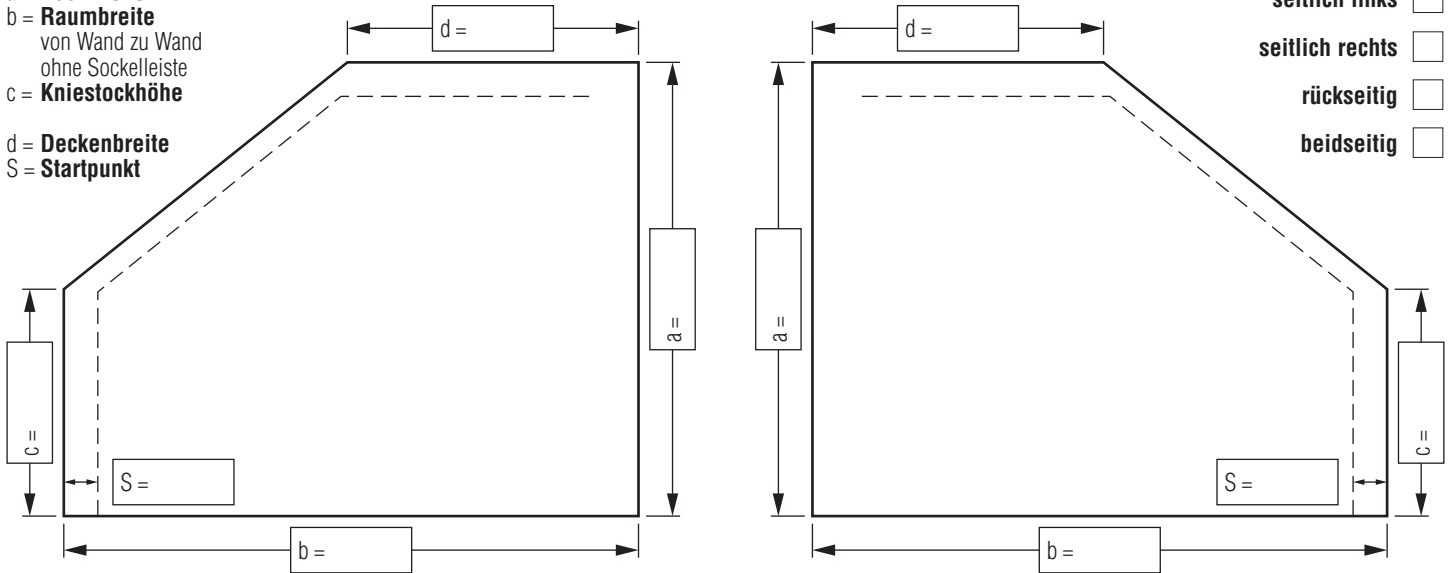
Bitte die **genauen Raummaße** (keine Schrankmaße!) **einheitlich in Zentimeter** in diese Zeichnung eintragen. Geben Sie den **Startpunkt der Schrankplanung „S“ = Abstand zur Wand** (mind. 4 cm!) an. Das **verbleibende Restmaß** zur gegenüberliegenden Wand muss für die Schrankmontage ebenfalls **mind. 4 cm** betragen.

Benötigte **Raummaße:**

- a = **Raumhöhe**
- b = **Raubbreite**
von Wand zu Wand
ohne Sockelleiste
- c = **Kniestockhöhe**
- d = **Deckenbreite**
- S = **Startpunkt**

Dachschräge:

- seitlich links
- seitlich rechts
- rückseitig
- beidseitig



2. Grundriss-Skizze für Planungsschrank in Maßanfertigung

Bitte immer in der Grundriss-Skizze die **genaue Schrankaufteilung** einzeichnen. Falls erforderlich, den **vermaßten Stand** für einen rückseitigen Ausschnitt angeben.



Checkliste

Bei Fragen helfen wir Ihnen gern:
Service-Telefon +49 (0) 72 74 / 51-12 660

1. **Raummaße** ermitteln und in die **Raummaß-Skizze** eintragen. **Alle Maße** (a, b, c, d und S) **müssen eingetragen werden**. Bei nicht waagrechtem Boden bzw. nicht waagerechter Wand die kürzeste Strecke eintragen.
2. **Gewünschte Schrankhöhe** (muss bei seitlicher Abschrägung auch durchgängig geplant werden) **und Schranktiefe** oben angeben.
3. **Geplanten Schrank** mit der **genauen Elementabfolge** in die Grundriss-Skizze eintragen.
4. **Alle Maße** nochmals **sorgfältig überprüfen!**

Nach unserer Auftragsbearbeitung erhalten Sie eine Auftragsbestätigung und CAD-Zeichnung mit allen exakten Planungsmaßen zur Überprüfung. Mit Ihrer Auftragsfreigabe erfolgt die Produktion.