

Möbel LETZ

Finden und Wohlfühlen



Typenplan

S636 Malena von Ponsel - Polstergruppe dunkelbraun

Wichtiger Hinweis für Sie

Etwaige Hinweise des Herstellers in dieser Produktinformation, die sich auf die Gewährleistung beziehen, haben für Sie keinerlei Bindungswirkung und können von Ihnen ignoriert werden. Ihre gesetzlichen Gewährleistungsrechte als Verbraucher uns gegenüber, als Ihrem Verkäufer, werden dadurch in keiner Weise berührt oder eingeschränkt. Sie können sich wegen aller Mängel jederzeit an uns wenden. Darüber hinaus gehende Herstellergarantien bleiben natürlich unberührt. Dieser Artikel wird hergestellt von Ponsel, Trübenbacherstr. 12, 96279 Weidhausen, Deutschland, info@ponse.de

Möbel Letz GmbH
Am Gewerbepark 11
06895 Zahna-Elster

Tel.: 035383 - 6018 50

Fax.: 035383 - 6018 17



04
Eckteil
Spitzecke
87x87x88



166
Komfort-Kopfstütze
lose
50x26



07
Hocker
50x60



10
Sessel
2 ST
85x88x88



18
Element
1 ST links
70x88x88



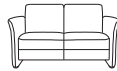
19
Element
1 ST rechts
70x88x88



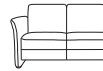
96
Element
1 ST links
100x88x88



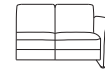
97
Element
1 ST rechts
100x88x88



20
Sofa 2-sitzig
2 ST
140x88x88



28
Sofa 2-sitzig
1 ST links
125x88x88



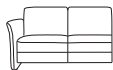
29
Sofa 2-sitzig
1 ST rechts
125x88x88



25
Sofa 2,5-sitzig
2 ST
160x88x88



26
Sofa 2,5-sitzig
ohne ST
131x88x88



54
Sofa 2,5-sitzig
1 ST links
145x88x88



55
Sofa 2,5-sitzig
1 ST rechts
145x88x88



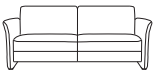
33
Sofa 3-sitzig
2 ST
180x88x88



38
Sofa 3-sitzig
1 ST links
165x88x88



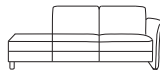
39
Sofa 3-sitzig
1 ST rechts
165x88x88



35
Sofa 3,5-sitzig
2 ST
200x88x88



68
Recamiere
1 ST links
195x88x88



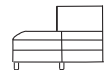
69
Recamiere
1 ST rechts
195x88x88



23
Sofa 2-sitzig
Abschluss. rechts
180x88x88



24
Sofa 2-sitzig
Abschluss. links
180x88x88



84
Element+
Abschluss links
130x88x88



85
Element+
Abschluss rechts
130x88x88



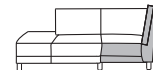
62
Longchair
1 ST links
80x163x88




63
Longchair
1 ST rechts
80x163x88



41
Sofa 2-sitzig
Abschluss. rechts
215x88x88



42
Sofa 2-sitzig
Abschluss. links
215x88x88



70
Hockerbank
132x74



K24
Sofakissen mit
Inlett + RV
38x38



K26
Rückenkissen mit
Inlett + RV "soft"
52x52



KS5
Kissensatz
1xK26
2xK24



Sofaaufbau

- 1 | Gestell: Buchenholz mit Holzwerkstoff
- 2 | Sitzunterfederung: Bonellfederkern auf Nosagunterfederung; Sitztiefe: 54 cm
- 3 | Sitzpolsteraufbau: Polyetherschaum mit Vlies umhüllt
- 4 | Rücken: Gummigurtunterfederung, Polyetherschaum mit Vlies umhüllt
- 5 | Fußausführung: F566 Chrom (Höhe 29mm); ergibt eine Sitzhöhe von 45 cm

CLASSIC spring
by Ponsel

Die Füße sind in den Höhen 30mm und 50mm lieferbar! Teile ohne Armlehne werden mit dem Fuß F506 gefertigt.

Produktspezifische Informationen:

- UNI-Modell! Streifen- und sonst. Rapportstoffe sind nur gegen Mehrpreis möglich! **Die Biese wird immer im Hauptbezug gefertigt!**
- Lose Kissen sind nicht im Preis enthalten und müssen separat bestellt werden.
- Optionale Funktion gegen Mehrpreis:

1. APAH08F/09F/89F = "Premium Sofaassistent" (Aufstehhilfe) links, rechts oder beide mit Funksteuerung
2. APAH08K/08K/89K = "Premium Sofaassistent" (Aufstehhilfe) links, rechts oder beide mit Kabelschalter

"Premium Sofaassistent" ist in den Typen -10, -18/-19, -20, -28/-29, -25, -54/-55, -33 und -38/-39 jeweils auf der Seitenteilseite möglich.



3. APTA08/09 = Mehrpreis "Tasche" für Schalter links oder rechts
4. AP08/09/89 = Seitenteil(e) klappbar; links, rechts oder beide
Seitenteil(e) klappbar nur möglich ohne "Premium Sofaassistent" (Aufstehhilfe)

- **ACHTUNG:** Bitte beachten Sie bei Ihrer Bestellung, dass die Kopfstütze nicht nachgerüstet werden kann. Bei der Erstbestellung mit Kopfstütze wird die Polstergruppe in allen Sitzeinheiten mit einem Einschubschlitz im Rücken versehen. Eine Nachrüstung ist deshalb technisch nicht möglich!

- Bei der Kombination bzw. beim Anschluss von "Elementen ohne Seitenteile" sind zwei zusätzliche Möbelfüße und Montageklötze erforderlich, die extra berechnet werden!

- Bitte beachten Sie, dass bei LEDER Teilungsnähte notwendig sind.

Lieferbare Fußformen



Standard-Fuß F566
Chrom

Höhe 88 cm
Tiefe 88 cm

Alle angegebenen Maße sind ca.-Maße in cm.