

Möbel LETZ

Finden und Wohlfühlen



Typenplan

MP-IN18022 von Megapol - Wohnlandschaft Ausführung rechts slate

Wichtiger Hinweis für Sie

Etwaige Hinweise des Herstellers in dieser Produktinformation, die sich auf die Gewährleistung beziehen, haben für Sie keinerlei Bindungswirkung und können von Ihnen ignoriert werden. Ihre gesetzlichen Gewährleistungsrechte als Verbraucher uns gegenüber, als Ihrem Verkäufer, werden dadurch in keiner Weise berührt oder eingeschränkt. Sie können sich wegen aller Mängel jederzeit an uns wenden. Darüber hinaus gehende Herstellergarantien bleiben natürlich unberührt. Dieser Artikel wird hergestellt von MEGAPOL polstermöbel gmbh & co. kg, Diepenauer Heide 1, 31603 Diepenau, Deutschland

Möbel Letz GmbH
Am Gewerbepark 11
06895 Zahna-Elster

Tel.: 035383 - 6018 50

Fax.: 035383 - 6018 17

Einzeltypenprogramm



**Modellbeschreibung:**

- Gestell:** Hartholz und andere Holzwerkstoffe
- Sitz:** hochwertiger Kaltschaum und Polyätherschaum kombiniert und mit Polstervlies abgedeckt, auf dauerelastischen Wellenfedern
Sitztiefenverstellung für individuelle Sitztiefe / **gegen Aufpreis**
- Rücken:** hochelastische Polstergurte mit hochwertigem Kaltschaum
incl. einzeln verstellbarer Rückenpolster mit Rasterfunktion
alle Typen sind im Rücken echt bezogen
- Bezugsstoff:** Modell ist nur einfarbig lieferbar



Garnitur im Bezug Cord
und Feincord lieferbar!



Made in EU

ca. Massangaben in cm

Höhe:	74/94
Tiefe:	116
Sitzhöhe:	42
Sitztiefe Standard:	67
Sitztiefe mit ST: 	52
Armlehne:	29

Fußausführungen preisgleich - Höhe ca. 16cm

Metallfuß chrom



Metallfuß schwarz

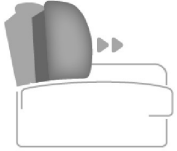
Hinweis für Träger von Herzschrittmachern!

Alle zu Ihrer Bequemlichkeit beitragenden eingebauten Elektromotoren entsprechen den DIN- und VDE Vorschriften. Wir empfehlen trotzdem den Trägern von Herzschrittmachern, ihren Arzt zu befragen, um eventuellen Problemen vorzubeugen.

Bitte alle relevanten Daten zur Modellbeschreibung auf jeder Bestellung angeben! Beginnen Sie ihre Bestellkombinationen immer mit dem davorstehend linken Element (Bitte Stellskizze mitsenden)!

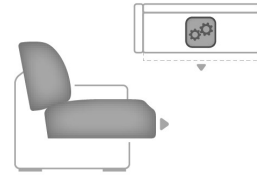
Die Nahtverarbeitung oder Notwendigkeit zusätzlicher Nähte kann im Vergleich zwischen der Stoff-/Leder Ausführung unterschiedlich ausfallen. Faltenbildung ist ein normaler Prozess. Diese stellt keinen Qualitätsmangel dar, sondern ist modellbedingt gewollt und eine warentypische Eigenschaft. ca.-Massangaben in cm und Ausführungen der abgebildeten Modelle sowie deren Skizzen sind unverbindlich und können sich ändern, darum müssen wir uns Preisirrtümer, technische Veränderungen und deren Liefermöglichkeiten vorbehalten. Massgebend ist der aktuelle Stand der Kollektion.

Die Liegeflächen-Maße sind in Kombination von einem Querschläfer mit AL und SE angegeben. In Verbindung mit anderen Elementen ändert sich die Liegefläche! Holz ist ein Naturprodukt und eventuelle Farbabweichungen können nicht beeinflusst werden und stellen keinen Reklamationsgrund dar.

Beschreibung Funktionen**Sitztiefenverstellung (ST)  - gegen Aufpreis**

Durch leichtes Anheben und Vorziehen des Rückenkissens gestalten Sie eine weitere Sitztiefe.
In der jeweiligen Type nur komplett und nicht individuell bestellbar.

Sitztiefenverstellung und Vorziehbank zusammen in einer Type nicht möglich!

Vorziehbank motorisch (VZMO)  - gegen Aufpreis

Der Sitz lässt sich individuell, motorisch bis zu ca. 19 cm nach vorne ausziehen.

Sitztiefenverstellung und Vorziehbank zusammen in einer Type nicht möglich!

Darstellung des Stoffverlaufs beim Bezug Cord und Feincord

Dieses Modell ist auch in Cord / Feincord lieferbar.

Cord-/ Feincord Stoffverlauf entnehmen Sie bitte den exemplarischen Piktogrammen.



















Bitte alle erforderlichen Vorgaben zu einer Bestellung beachten. Beginnen Sie Ihre Angaben mit der davorstehend linken Type. (Bitte Stellskizze mitsenden)











Die Nahtverarbeitung oder Notwendigkeit zusätzlicher/geänderter Nähte kann im Vergleich zwischen der Stoff-/Lederausführung unterschiedlich ausfallen. Faltenbildung ist ein normaler Prozess. Diese stellt keinen Qualitätsmangel dar, sondern ist modellbedingt gewollt und eine warentypische Eigenschaft. Alle Maßangaben sind ca. Maße und können geringfügig abweichen. Ausführungen der abgebildeten Modelle sowie deren Skizzen sind unverbindlich und können sich ändern. Technische Änderungen an unseren Produkten behalten wir uns vor. Gleiches gilt für Preisirrtümer. Maßgebend ist der aktuelle Stand der Kollektion. Die Liegeflächen-Maße (falls Schlaffunktion im Typenplan vorhanden) sind in Kombination von einem Querschläfer mit Armlehne und Spitzecke(SE) angegeben und ändern sich geringfügig in Kombination mit anderen Typen.



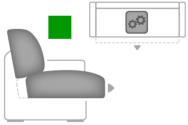


Holz ist ein Naturprodukt und evtl. Farbabweichungen oder Maserungen können nicht beeinflusst werden und stellen keinen Reklamationsgrund dar.

Hinweis für Träger von Herzschrittmachern: Alle eingebauten Elektromotoren entsprechen den DIN- und VDE Vorschriften. Wir empfehlen, um eventuellen Problemen vorzubeugen, den Arzt zu befragen.

Nr.	Artikel	Bild	Beschreibung					
				1	2	3	4	5
Kombinationen								
1	siehe Beschreibung		2,5L VZMO KV = 2,5-Sitzer mit Kopfpolsterverstellung und Vorziehbank motorisch, Armlehne links; XLSEKRV = Spitzecke groß rechts mit Kopfpolsterverstellung; 1,5XLSTKVAHoR = übertiefer 1,5-Sitzer mit Sitztiefen- und Kopfpolsterverstellung, Anstelhocker rechts					

Nr.	Artikel	Bild	Nr.	Artikel	Bild	B	H	T	Beschreibung						
										1	2	3	4	5	
Sofa / Canapé															
100	3KV					236	74 - 94	116	3-Sitzer mit Kopfpolsterverstellung						
101	2,5KV					208	74 - 94	116	2,5-Sitzer mit Kopfpolsterverstellung						
Abschlusselement															
206	2,5LKV		207	2,5RKV		179	74 - 94	116	2,5-Sitzer mit Kopfpolsterverstellung, Armlehne links oder rechts						
208	2LKV		209	2RKV		149	74 - 94	116	2-Sitzer mit Kopfpolsterverstellung, Armlehne links oder rechts - VZ nicht möglich -						
218	1,5LKV		219	1,5RKV		114	74 - 94	116	1,5-Sitzer mit Kopfpolsterverstellung, Armlehne links oder rechts - VZ nicht möglich -						
324	AhoL1,5KV		325	1,5KVAhoR		112	74 - 94	116	1,5-Sitzer mit Kopfpolsterverstellung und Anstellhocker links oder rechts - VZ nicht möglich -						
324.1	AhoL1,5XLKV		325.1	1,5XLKVAhoR		112	74 - 94	140	übertiefer 1,5-Sitzer mit Kopfpolsterverstellung und Anstellhocker links oder rechts - VZ nicht möglich -						
300	CanGLKV		301	CanGRKV		116	74 - 94	190	Canape gerade mit Kopfpolsterverstellung, Armlehne links oder rechts - VZ nicht möglich -						
305	CanGXLLKV		306	CanGXLRKV		142	74 - 94	190	Canape gerade übergroß, mit Kopfpolsterverstellung, Armlehne links oder rechts - VZ nicht möglich -						

Nr.	Artikel	Bild	Nr.	Artikel	Bild	B	H	T	Beschreibung					
										1	2	3	4	5
Zwischenelement														
351	2,5ELKV					150	74 - 94	116	2,5-Sitzer mit Kopfpolsterverstellung, ohne Armlehnen					
352	2ELKV					120	74 - 94	116	2-Sitzer mit Kopfpolsterverstellung, ohne Armlehnen - VZ nicht möglich -					
354	1,5ELKV					83	74 - 94	116	1,5-Sitzer mit Kopfpolsterverstellung, ohne Armlehnen - VZ nicht möglich -					
Ecke														
411	SEGV					116	74 - 94	116	Spitzecke groß mit Kopfpolsterverstellung - VZ und ST nicht möglich -					
411.1	XLSELKV					140	74 - 94	110	Spitzecke groß links mit Kopfpolsterverstellung; nur in Verbindung für übertiefes Element mit Anstelhocker rechts (Pos. 324.1/325.1) -VZ und ST nicht möglich -					
411.2	XLSERKV					110	74 - 94	140	Spitzecke groß rechts mit Kopfpolsterverstellung; nur in Verbindung für übertiefes Element mit Anstelhocker links (Pos. 324.1/325.1) -VZ und ST nicht möglich -					
Hocker														
644	XXL Ho					126	42	76	XXL-Hocker, fest gepolstert, nur mit Polyätherschaum- polsterung lieferbar					
Kissen														
650	Kissen 50x50					50	50		Kissen					
651	Kissen 40x40					40	40		Kissen					
657	Kissen mit breiter Biese 62x62					62	62		Kissen mit breiter Biese					

Nr.	Artikel	Bild	Nr.	Artikel	Bild	B	H	T	Beschreibung					
										1	2	3	4	5
656	Kissen mit breiter Biese 52x52					52	52		Kissen mit breiter Biese					
Zubehör / Kleinteile														
706	Aufpreis Sitztiefenverstellung								Aufpreis je Sitztiefenverstellung in der jeweiligen Type nur komplett lieferbar (mögliche Typen mit * gekennzeichnet) - NICHT mit VZMO in einem Sitz kombinierbar -					
709	Aufpreis VZMO Vorziehb.+Motor								Aufpreis VZMO Vorziehbank motorisch Der Sitz lässt sich ca. 19 cm nach vorne ausziehen. (mögliche Typen mit □ gekennzeichnet) - NICHT mit ST in einem Sitz kombinierbar -					
738	Aufpreis HS Handschalter								Aufpreis je HS Handschalter für mot. Bedienung pro Sitz mit Armlehne (Nur in Sitzen mit Armlehne; in Elementen mit 2 Armlehnen nur komplett möglich)					
726	Stoffmetrage lfd. Meter								ca. 140 cm breit; ab 0,5 Meter und in 10 cm Schritten bestellbar					