

# Möbel LETZ

*Finden und Wohlfühlen*



## Typenplan

Meran von MCA - Wohnwand Eiche und anthrazit

### **Wichtiger Hinweis für Sie**




Etwaige Hinweise des Herstellers in dieser Produktinformation, die sich auf die Gewährleistung beziehen, haben für Sie keinerlei Bindungswirkung und können von Ihnen ignoriert werden. Ihre gesetzlichen Gewährleistungsrechte als Verbraucher uns gegenüber, als Ihrem Verkäufer, werden dadurch in keiner Weise berührt oder eingeschränkt. Sie können sich wegen aller Mängel jederzeit an uns wenden. Darüber hinaus gehende Herstellergarantien bleiben natürlich unberührt. Dieser Artikel wird hergestellt von MCA furniture GmbH, Hainbergstraße 16, 32816 Schieder-Schwalenberg, Deutschland, [info@mca-furniture.de](mailto:info@mca-furniture.de)

Möbel Letz GmbH  
Am Gewerbepark 11  
06895 Zahna-Elster








Tel.: 035383 - 6018 50

Fax.: 035383 - 6018 17

Sortimentsübersicht

Meran		Beleuchtungsempfehlung(Optional) Artnr	
<p><b>Meran</b> Front: Balkeneiche tiefzieh Nachbildung Korpus: Balkeneiche Melamin Nachbildung / Absetzung anthrazit Nachbildung Rückwand sichtbar: 3D anthrazit geschropft Rückwand hinter Türen &amp; Schubkästen: Eiche Nachbildung Frontglas: Parsol grau / Glasböden: Klarglas Griffe: Metall alt Nickel / Schubkästen: Unterflurführung gedämpft Beleuchtung optional</p>			
 <p><b>Meran Wohnkombination 1</b> Besteht aus: T10/T30/T50/T22</p> <p>Beleuchtungsempfehlung(Optional) B/H/T ca. 336/211/55 cm VPE 1 / Collis 4 / 2,165 cbm / 217 kg / teilzerlegt</p>	<p><b>LED Rückwand 045 cm 2er Set</b> MER1QW01 1 X 004062ZB / T10 <b>LED Rückwand 030 cm 2er Set</b> 1 X 004052ZB / T22 <b>LED Band 115 cm 1er Set</b> 1 X 04083ZB / T50 <b>Dimm-Touch-Schalter 1er Set</b> 1 X 004090ZB <b>Memory Funkfern. 40W Trafo</b> 1 X 004091ZB</p>		
 <p><b>Meran Wohnkombination 2</b> Besteht aus: T12/T30/50/T22</p> <p>Beleuchtungsempfehlung(Optional) B/H/T ca. 371/211/55 cm VPE 1 / Collis 4 / 2,535 cbm / 245 kg / teilzerlegt</p>	<p><b>LED Rückwand 030 cm 5er Set</b> MER1QW02 1 X 004055ZB / T12&amp;T22 <b>LED Band 115 cm 1er Set</b> 1 X 04083ZB / T50 <b>Dimm-Touch-Schalter 1er Set</b> 1 X 004090ZB <b>Memory Funkfern. 40W Trafo</b> 1 X 004091ZB</p>		
 <p><b>Meran Sideboard</b> 3 Türen/1 SK</p> <p>B/H/T ca. 183/84/45 cm VPE 1 / Colli 1 / 0,798 cbm / 83 kg / aufgebaut</p>	MER1QT01		
 <p><b>Meran Highboard</b> 3 Türen/1 SK/1 Klappe</p> <p>Beleuchtungsempfehlung(Optional) B/H/T ca. 164/146/45 cm VPE 1 / Colli 1 / 1,227 cbm / 120 kg / aufgebaut</p>	<p><b>LED Rückwand 045 cm 2er Set</b> MER1QT05 1 X 004062ZB <b>Dimm-Touch-Schalter 1er Set</b> 1 X 004090ZB <b>Memory Funkfern. 40W Trafo</b> 1 X 004091ZB</p>		
 <p><b>Meran Vitrine</b> 1 Tür m. Glas</p> <p>Beleuchtungsempfehlung(Optional) B/H/T ca. 74/211/45 cm VPE 1 / Colli 1 / 0,791 cbm / 74 kg / aufgebaut</p>	<p><b>LED Rückwand 045 cm 2er Set</b> MER1QT10 1 X 004062ZB <b>Dimm-Touch-Schalter 1er Set</b> 1 X 004090ZB <b>Memory Funkfern. 40W Trafo</b> 1 X 004091ZB</p>		
 <p><b>Meran Kombi-Vitrine</b> 2 Türen/2 SK/9 Fächer</p> <p>Beleuchtungsempfehlung(Optional) B/H/T ca. 110/211/45 cm VPE 1 / Colli 1 / 1,161 cbm / 102 kg / aufgebaut</p>	<p><b>LED Rückwand 030 cm 3er Set</b> MER1QT12 1 X 004053ZB <b>Dimm-Touch-Schalter 1er Set</b> 1 X 004090ZB <b>Memory Funkfern. 40W Trafo</b> 1 X 004091ZB</p>		

Sortimentsübersicht

		Beleuchtungsempfehlung(Optional)	Artnr
	<p><b>Meran Highboard</b> <b>2 Türen/2 SK/8 Fächer</b></p> <p>Beleuchtungsempfehlung(Optional) B/H/T ca. 110/146/45 cm VPE 1 / Colli 1 / 0,815 cbm / 86 kg / aufgebaut</p>	<p><b>LED Rückwand 030 cm 2er Set</b> MER1QT22 1 X 004052ZB <b>Dimm-Touch-Schalter 1er Set</b> 1 X 004090ZB <b>Memory Funkfern. 40W Trafo</b> 1 X 004091ZB</p>	
	<p><b>Meran TV Element</b> <b>1 Tür/2 SK/1 Fach</b> Fernsehgröße bis 60 Zoll</p> <p>B/H/T ca. 144/60/55 cm VPE 1 / Colli 1 / 0,53 cbm / 45 kg / aufgebaut</p>	<p>MER1QT30</p>	
	<p><b>Meran TV Element</b> <b>2 Türen/2 SK/1 Fach</b> Fernsehgröße bis 75 Zoll</p> <p>B/H/T ca. 180/60/55 cm VPE 1 / Colli 1 / 0,654 cbm / 52 kg / aufgebaut</p>	<p>MER1QT32</p>	
	<p><b>Meran Wandboard</b> <b>2 Paneele/1 Boden</b></p> <p>Beleuchtung optional horizontal oben hinter dem vorderen Panel</p> <p>Beleuchtungsempfehlung(Optional) B/H/T ca. 139/24/20 cm VPE 1 / Colli 1 / 0,029 cbm / 12 kg / zerlegt</p>	<p><b>LED Band 115 cm 1er Set</b> MER1QT50 1 X 04083ZB</p>	
	<p><b>Meran Essisch 180 (280)cm</b></p> <p>Bodenplatte Balkeneiche Nachbildung 2 innenliegende Einlegepatten à 50 cm ausziehbar mit Synchronauszug</p> <p>B/H/T ca. 180/77/100 cm VPE 1 / Collis 3 / 0,502 cbm / 118 kg / zerlegt</p>	<p>MER1QT60</p>	
	<p><b>Meran Essisch 180 (280)cm</b></p> <p>Bodenplatte Balkeneiche Nachbildung 2 innenliegende Einlegepatten à 50 cm ausziehbar mit Synchronauszug</p> <p>B/H/T ca. 180/77/100 cm VPE 1 / Collis 3 / 0,419 cbm / 123,5 kg / zerlegt</p>	<p>MER1QT61</p>	
	<p><b>Meran Couchisch</b> <b>1 SK/1 Fach</b></p> <p>B/H/T ca. 115/45/70 cm VPE 1 / Colli 1 / 0,413 cbm / 50 kg / aufgebaut</p>	<p>MER1QT65</p>	

Sortimentsübersicht

	Beleuchtungsempfehlung(Optional)	Artnr
 <p><b>Beleuchtung 04083ZB</b> <b>Set 3 LED Band Beleuchtung ca. 115 cm</b> im Set incl. Trafo und Zuleitung 12V DC/ 5,00W pro Set/ 410 LM pro Leuchte/ 3000K/Verbr.= 5,00W/h pro Leuchte Energieeffizienzklasse: A +</p> <p>B/H/T ca. 115/1/1 cm VPE 1 / Colli 1 / 0,003 cbm / 0,255 kg</p>		04083ZB
 <p><b>Beleuchtung 004052ZB</b> <b>2-er Set LED Rückw. Beleuchtung ca. 30 cm</b> 2 Stück im Set incl. Trafo und Zuleitung 12V DC/ 5,80W pro Set/ 250 LM pro Leuchte/ 3000K/Verbr.= 2,90W/h pro Leuchte Energieeffizienzklasse: A +</p> <p>B/H/T ca. 30/2/2 cm VPE 1 / Colli 1 / 0,003 cbm / 0,38 kg</p>		004052ZB
 <p><b>Beleuchtung 004053ZB</b> <b>3-er Set LED Rückw. Beleuchtung ca. 30 cm</b> 3 Stück im Set incl. Trafo und Zuleitung 12V DC/ 8,70W pro Set/ 250 LM pro Leuchte/ 3000K/Verbr.= 2,90W/h pro Leuchte Energieeffizienzklasse: A +</p> <p>B/H/T ca. 30/2/2 cm VPE 1 / Colli 1 / 0,003 cbm / 0,45 kg</p>		004053ZB
 <p><b>Beleuchtung 004055ZB</b> <b>5-er Set LED Rückw. Beleuchtung ca. 30 cm</b> 5 Stück im Set incl. Trafo und Zuleitung 12V DC/ 14,50W pro Set/ 250 LM pro Leuchte/ 3000K/Verbr.= 2,90W/h pro Leuchte Energieeffizienzklasse: A +</p> <p>B/H/T ca. 30/2/2 cm VPE 1 / Colli 1 / 0,005 cbm / 0,53 kg</p>		004055ZB
 <p><b>Beleuchtung 004062ZB</b> <b>2-er Set LED Rückw. Beleuchtung ca. 45 cm</b> 2 Stück im Set incl. Trafo und Zuleitung 12V DC/ 8,00W pro Set/ 350 LM pro Leuchte/ 3000K/Verbr.= 4,00W/h pro Leuchte Energieeffizienzklasse: A +</p> <p>B/H/T ca. 45/2/2 cm VPE 1 / Colli 1 / 0,004 cbm / 0,45 kg</p>		004062ZB
 <p><b>Beleuchtung 004090ZB</b> <b>Dimm &amp; Touchschalter</b> komplett Anschluss Set Trafo 12V DC/40W / Touchschalter / Stecker / 12 -fach Verteiler / Anschlusskabel</p> <p>B/H/T ca. 4/1/4 cm VPE 1 / Colli 1 / 0,003 cbm / 0,28 kg</p>		004090ZB
 <p><b>Beleuchtung 004091ZB</b> <b>Funkfernbedienung Set</b> mit Memory-/ Dimmfunktion komplett Anschluss Set Trafo 12V DC/40W / Fernbedienung mit Controller / Stecker / 12 -fach Verteiler / Anschlußkabel / 2 Batterien</p> <p>B/H/T ca. 6/1/4 cm VPE 1 / Colli 1 / 0,003 cbm / 0,283 kg</p>		004091ZB