

Möbel LETZ

Finden und Wohlfühlen



Typenplan

Luna-LE13 von PM Oelsa - Sofagruppe silver

Wichtiger Hinweis für Sie

Etwaige Hinweise des Herstellers in dieser Produktinformation, die sich auf die Gewährleistung beziehen, haben für Sie keinerlei Bindungswirkung und können von Ihnen ignoriert werden. Ihre gesetzlichen Gewährleistungsrechte als Verbraucher uns gegenüber, als Ihrem Verkäufer, werden dadurch in keiner Weise berührt oder eingeschränkt. Sie können sich wegen aller Mängel jederzeit an uns wenden. Darüber hinaus gehende Herstellergarantien bleiben natürlich unberührt. Dieser Artikel wird hergestellt von Polstermöbel Oelsa GmbH, Lindenstraße 2, 01734 Rabenau, Deutschland, info@pm-gmbh.com

Möbel Letz GmbH
Am Gewerbepark 11
06895 Zahna-Elster

Tel.: 035383 - 6018 50

Fax.: 035383 - 6018 17

Luna-LE13



**100%
Made in Germany**

PM Oelsa Garantie auf
Gestell, Polsterung,
Verarbeitung und Federung

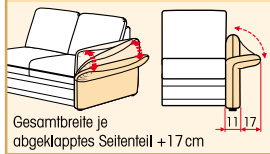
V2: Funktions-Recamiere, 2,5-Sitzer
abgebildet in Bronco anthrazit - PG 16

**4943
Seitenteil
variabel
einstellbar**



Breite
Seitenteil:
11 cm, abgeklappt 28 cm

Individuell verstellbares Seitenteil
außer 01 Sessel



Gesamtbreite je
abgeklapptes Seitenteil +17 cm



4 Sitzkomforts zur Auswahl

Sitz: **Kaltschaum - 2 Sitzhärten**
Soft (weich)
Classic (fest)



Superbonell-Federkern



Aufpreis: Boxspring

im Sitz pro Sitzeinheit



Aufteilung der Sitzeinheiten siehe Seite 3

Rücken: PUR-Schaum

Bezugsvarianten (BV): muster/uni

BV 1



BV 2



BV 3



**V3 (seitenverkehrt): Longchair Standard, 2,5-Sitzer
und Sessel**
abgebildet in Sky natur Longlife- PG 30

Luna-LE13

Typenbezeichnung	Sessel Typ: 01	Hocker Typ:24, 25,64	Fkt.Recam./ Fkt.Longch. Typen: 22-82/23-82 48-82/49-82	Longchair Standard Typ: 48-45/49-45	Recamiere/ Swing- recamiere Typen: 22/23; 82/83
Aufpreisartikel					
Rollen (15 mm höher)			-	-	-
Parkettrollen (15 mm höher)			-	-	-
Drehkreuz mit Rollen		-	-	-	-
mit Motor	-	-		-	-
Bettkasten	-	-	-		

Typenbezeichnung	Außen- ecke Typ:56/57	Doppelbett Typ:16-19 96-99	Relaxbett Typ: BR/BL Querschläfer Typ: 93/94,54	Schlaf-Sessel Typ:66-...-69-..	4943-31 Kopfstütze verstellbar, einsteckbar mit Chrom- bügel
Aufpreisartikel	Bettkasten	Liege- fläche echt	Liege- fläche echt	Liege- fläche echt	Modellhöhe mit Kopfstütze 115 cm
Stoff- bzw. Ledergruppe					
Weißpolster-12/ PG 16-20 PG 22-30 PG 36-42 PG 46 LG C-F			Standard Standard Standard Standard		

Neu:
Sitzheizung - Thermo Vital

Sitz-/Lehnenheizung für 1 Sitzeinheit	<p>Aufpreis: Sitz- und Rückenheizung ThermoVital</p> <p>Nur komplett je Bauteil</p>
Sitz-/Lehnenheizung ab 2 Sitzeinheiten	

- nur komplett (Sitz & Rücken) sowie nur je Bauteil möglich!

- Unsere Sitzheizung ist eine Infrarot Flächenheizung, welche die Sitz- und Lehnenoberfläche beheizt und ein gleichförmiges Wärmeempfinden erzeugt.
- Die Sitzheizung kann in 3 Stufen eingestellt werden.
- Bedienung mittels Fernbedienung.

Anzahl Sitzeinheiten für Thermo Vital	
1 Sitzeinheit	ab 2 Sitzeinheiten
Sessel 1-Sitzer 1-Element 1,5-Element Rundecke 1-Außenecke ohne Bettkasten Abschluss-Element	2-Sitzer 2,5-Sitzer 3-Sitzer 2-Element 2,5-Element 2,5-Querschläfer Relaxbett

Multimedia-Box
incl. 2 Steckdosen und 1 USB- Charger
1-Element mit Tisch (Typ: 05/06-TI, 34-TI)

Luna-LE13

Aufschlüsselung Berechnungsvorschriften für Sitzeinheiten Boxspring

1 Sitzeinheit	2 Sitzeinheiten	3 Sitzeinheiten
1-Element 1-Sitzer Sessel Schlafsessel Rundecke Spitzecke Swingecke Relaxecke Hocker	2-Element 2-Sitzer Longchair Standard Funktionslongchair 1-Außenecke Abschluss-Element m. Rasterhocker Hockerbank	2,5-Element 2,5-Sitzer 3-Sitzer Doppelbett (Einzel und Doppelauszug) 2,5-Querschläfer Relaxbett Recamiere-fest Swing-Recamiere Funktions-Recamiere

Liegeflächen:

Doppelbett 1-zügig
 75x200cm
 90x200cm
 N 125x200cm
 P 140x200cm

Doppelbett 2-zügig
 2x75x200cm
 2x90x200cm

Funktions-Recamiere
 Relaxbett/Ecke/Anstellteile
 Querschläfer/ Recamiere



56x200cm
 123x190cm
 123x190cm

Doppelbett/ Fkt.- Recamiere

N 181x200cm
 P 196x200cm
 1x75 131x200cm
 2x75 206x200cm
 1x90 146x200cm
 2x90 236x200cm

Doppelbett/ Fkt.- Longchair



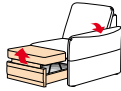






N 190x200cm
 P 205x200cm
 1x75 140x200cm
 2x75 215x200cm
 1x90 155x200cm
 2x90 245x200cm

Beschlagsystem:	VARIO 2000 PLUS Schlafen in Sitzhöhe	Automatische Kopfteilabsenkung
Achtung!	Querschläfer (Typen:93/94,54) nicht mit Rund- (Typ:20-90), Relax- (Typ:30) bzw. Swing-Ecke (Typ:21) kombinierbar. Relaxbett (Typ:BR/BL) nicht mit Spitzecke (Typ:70) kombinierbar.	
Rückenspannteile:	Aufpreise für echte Rücken direkt hinter jedem Typ in Klammer	
Füße:	Standard Kunststoffgleiter 	
Bodenfreiheit:	bodentief	
Tischteil:	Tischplatte 44x49 cm, wahlweise Schieferoptik oder Holz Holzbeiztöne: siehe Beiztonkarte	
Verarbeitung leger		

Luna-LE13

Beispiele Stellvarianten Typenskizzen						
Typennummern	V1 01/03/ 02-KL	V2 23-82/ 11	V3 12/ 48-45	V4 12/ 22-34	V5 12/20-90/ 56	
Modellbezeichnung	Sessel/ 3-Sitzer/ 2-Sitzer klein	Funktions- Recamiere/ 2,5-Sitzer	2,5-Sitzer/ Longchair Standard	2,5-Sitzer/ Recamiere (1,60 m)	2,5-Sitzer/ Rundecke/ 1-Außenecke	
Hinweis Aufpreis	siehe Einzel- typen	siehe Einzel- typen	siehe Einzel- typen	siehe Einzel- typen	siehe Einzel- typen	
Maße: Höhe Sitzhöhe/Sitztiefe Liegefläche Stellfläche	91 46/53	91 46/53 244x160(200)	91 46/53 231x158	91 46/53 232x160	91 46/53 257x191	
Preisgruppe Weißpolster Stoffgruppe	12 16 18 20 22 26 30 36 42 46					
Ledergruppe Bolero Longlife Longlife Noblesse	C D E F					
Einzeltypen Typenskizzen						
Typennummern	01	02-KL	02-GR	92	04	
Modellbezeichnung	Sessel Armteil fest	2-Sitzer klein	2-Sitzer groß	2-Sitzer mit Bettkasten	2,5-Sitzer	
Hinweis Aufpreis	Rollen Drehkreuz					
Stoffverbrauch uni Maße: B/H/T Sitzhöhe/Sitztiefe Liegefläche Stellfläche	4,60 85/91/86 46/49	6,40 133/91/92 46/53	7,00 153/91/92 46/53	6,50 133/91/92 46/53 133x126	6,50 167/91/92 46/53	
Preisgruppe Weißpolster Stoffgruppe	12 16 18 20 22 26 30 36 42 46					
Ledergruppe Bolero Longlife Longlife Noblesse	C D E F					




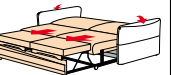





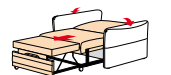


Luna-LE13

Einzeltypen Typenskizzen						
Typennummern	03	05-45/AR 06-45/AL	05-FT/AR 06-FT/AL	05-TI/AR 06-TI/AL		
Modell- bezeichnung	3-Sitzer	1-Sitzer Standard 1 Armteil	1-Sitzer mit Fußteil 1 Armteil	1-Sitzer mit Tisch 1 Armteil		
Hinweis Aufpreis				Multimediabox		
Stoffverbrauch uni Maße: B/H/T Sitzhöhe/Sitztiefe Liegefläche Stellfläche	7,00 187/91/92 46/53	3,70 68/91/92 46/53	4,30 68/91/92 46/53 68x144	4,10 68/91/92 46/53		
Preisgruppe Weißpolster Stoffgruppe	12 16 18 20 22 26 30 36 42 46					
Ledergruppe Bolero Longlife Longlife Noblesse	C D E F					
Einzeltypen Typenskizzen						
Typennummern	07-KL/AR 08-KL/AL	07-GR/AR 08-GR/AL	71/AR 72/AL	11/AR 12/AL	09/AR 10/AL	
Modell- bezeichnung	2-Sitzer klein 1 Armteil	2-Sitzer groß 1 Armteil	2-Sitzer mit Bettkasten 1 Armteil	2,5-Sitzer 1 Armteil	3-Sitzer 1 Armteil	
Hinweis Aufpreis						
Stoffverbrauch uni Maße: B/H/T Sitzhöhe/Sitztiefe Liegefläche Stellfläche	4,70 122/91/92 46/53	5,00 141/91/92 46/53	4,70 122/91/92 46/53 122x126	5,30 156/91/92 46/53	5,80 176/91/92 46/53	
Preisgruppe Weißpolster Stoffgruppe	12 16 18 20 22 26 30 36 42 46					
Ledergruppe Bolero Longlife Longlife Noblesse	C D E F					

Luna-LE13




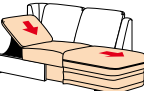




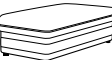
Einzeltypen Typenskizzen						
Typennummern	34-45	34-FT	34-TI	35-KL	35-GR	87
Modell- bezeichnung	1-Element Standard	1-Element mit Fußteil	1-Element mit Tisch	2-Element klein	2-Element groß	2,5-Element
Hinweis Aufpreis			Multimedia- box			
Stoffverbrauch uni Maße: B/H/T Sitzhöhe/Sitztiefe Liegefläche Stellfläche	2,10 57/91/86 46/53	3,10 57/91/86 46/53	3,30 57/91/86 46/53	3,40 111/91/86 46/53	3,60 131/91/86 46/53	3,80 145/91/86 46/53
Preisgruppe Weißpolster Stoffgruppe	12 16 18 20 22 26 30 36 42 46					
Ledergruppe Bolero Longlife Longlife Noblesse	C D E F					
Einzeltypen Typenskizzen						
Typennummern	16-P	18-P/AR 19-P/AL	17-P	16-N	18-N/AR 19-N/AL	17-N
Modell- bezeichnung	Doppelbett (1,40m)	Doppelbett 1 Armteil (1,40m)	Doppelbett ohne Armteile (1,40m)	Doppelbett (1,25m)	Doppelbett 1 Armteil (1,25m)	Doppelbett ohne Armteile (1,25m)
Hinweis Aufpreis	Liegefläche echt	Liegefläche echt	Liegefläche echt	Liegefläche echt	Liegefläche echt	Liegefläche echt
Stoffverbrauch uni Maße: B/H/T Sitzhöhe/Sitztiefe Liegefläche Stellfläche	7,20 167/91/92 46/53 140x200 167x200	6,20 156/91/92 46/53 140x200 156x200	5,30 145/91/86 46/53 140x200 145x200	6,80 152/91/92 46/53 125x200 152x200	5,80 141/91/92 46/53 125x200 141x200	5,00 130/91/86 46/53 125x200 130x200
Preisgruppe Weißpolster Stoffgruppe	12 16 18 20 22 26 30 36 42 46					
Ledergruppe Bolero Longlife Longlife Noblesse	C D E F					

Luna-LE13

Einzeltypen Typenskizzen						
Typennummern	96-67	98-67/AR 99-67/AL	97-67	96-66	98-66/AR 99-66/AL	97-66
Modell- bezeichnung	Doppelbett (2x0,90m)	Doppelbett 1 Armteil (2x0,90m)	Doppelbett ohne Armteile (2x0,90m)	Doppelbett (2x0,75m)	Doppelbett 1 Armteil (2x0,75m)	Doppelbett ohne Armteile (2x0,75m)
Hinweis Aufpreis	Liegefläche echt	Liegefläche echt	Liegefläche echt	Liegefläche echt	Liegefläche echt	Liegefläche echt
Stoffverbrauch uni Maße: B/H/T Sitzhöhe/Sitztiefe Liegefläche Stellfläche	9,00 208/91/92 46/53 2x90x200 208x200	7,80 197/91/92 46/53 2x90x200 197x200	6,60 186/91/86 46/53 2x90x200 186x200	8,50 178/91/92 46/53 2x75x200 178x200	7,40 167/91/92 46/53 2x75x200 167x200	6,20 156/91/86 46/53 2x75x200 156x200
Preisgruppe Weißpolster Stoffgruppe	12 16 18 20 22 26 30 36 42 46					
Ledergruppe Bolero Longlife Longlife Noblesse	C D E F					
Einzeltypen Typenskizzen						
Typennummern	66-87	68-87/AR 69-87/AL	67-87	66-86	68-86/AR 69-86/AL	67-86
Modell- bezeichnung	Schlaf- Sessel (0,90m)	Schlaf- Sessel 1 Armteil (0,90m)	Schlaf- Sessel ohne Armteile (0,90m)	Schlaf- Sessel (0,75m)	Schlaf- Sessel 1 Armteil (0,75m)	Schlaf- Sessel ohne Armteile (0,75m)
Hinweis Aufpreis	Liegefläche echt	Liegefläche echt	Liegefläche echt	Liegefläche echt	Liegefläche echt	Liegefläche echt
Stoffverbrauch uni Maße: B/H/T Sitzhöhe/Sitztiefe Liegefläche Stellfläche	5,70 117/91/92 46/53 90x200 117x200	4,50 106/91/92 46/53 90x200 106x200	3,20 95/91/86 46/53 90x200 95x200	5,20 102/91/92 46/53 75x200 102x200	4,20 91/91/92 46/53 75x200 91x200	2,80 80/91/86 46/53 75x200 80x200
Preisgruppe Weißpolster Stoffgruppe	12 16 18 20 22 26 30 36 42 46					
Ledergruppe Bolero Longlife Longlife Noblesse	C D E F					

Einzeltypen Typenskizzen						
Typennummern	54	93/AR 94/AL	BR/AR BL/AL	20-90	21	30
Modell- bezeichnung	2,5 Quer- schläfer ohne Armteile	2,5-Quer- schläfer 1 Armteil	Relaxbett 1 Armteil	90°- Rund-Ecke	Swing- Ecke	Relax- Ecke
Hinweis Aufpreis	Liegefläche echt	Liegefläche echt	Liegefläche echt	Türbreite 80 cm!	Türbreite 80 cm!	Türbreite 80 cm!
Stoffverbrauch uni Maße: B/H/T Sitzhöhe/Sitztiefe Liegefläche Stellfläche	5,20 145/91/86 46/53 145x152	7,20 156/91/92 46/53 123x140 156x152	7,20 156/91/92 46/53 123x140 156x152	2,90 101/91/101 46/53 101x101	3,90 101/91/101 46/53 101x101	4,00 101/91/101 46/53 101x101
Preisgruppe Weißpolster Stoffgruppe	12 16 18 20 22 26 30 36 42 46					
Ledergruppe Bolero Longlife Longlife Noblesse	C D E F					
Einzeltypen Typenskizzen						
Typennummern	70	56/R 57/L	42-RH/R 43-RH/L	48-45/AR 49-45/AL	48-82/AR 49-82/AL	
Modell- bezeichnung	Spitz- Ecke zerlegbar	1-Außenecke	Abschluss- Element mit Raster- Hocker	Longchair Standard fest 1 Armteil	Funktions- Longchair mit Bettkasten 1 Armteil	
Hinweis Aufpreis		Bettkasten		Bettkasten	Motor	
Stoffverbrauch uni Maße: B/H/T Sitzhöhe/Sitztiefe Liegefläche Stellfläche	2,80 85/91/85 46/53 85x85	3,40 90/91/86 46/53	3,80 108/91/86 46/53 Hocker: 51/45/86	5,20 75/91/158 46/126	5,70 75/91/158 46/126 64x200 75x200	
Preisgruppe Weißpolster Stoffgruppe	12 16 18 20 22 26 30 36 42 46					
Ledergruppe Bolero Longlife Longlife Noblesse	C D E F					

Luna-LE13

Einzeltypen Typenskizzen						
Typennummern	22-32/R 23-32/L	22-33/R 23-33/L	22-34/R 23-34/L	22-82/R 23-82/L	82-32/R 83-32/L	82-33/R 83-33/L
Modell- bezeichnung	Recamiere fest (2,05m)	Recamiere fest (1,80m)	Recamiere fest (1,60m)	Funktions- Recamiere mit Bettkasten (1,60m)	Swing Recamiere fest (2,05m)	Swing Recamiere fest (1,80m)
Hinweis Aufpreis	Bettkasten	Bettkasten	Bettkasten	Motor	Bettkasten	Bettkasten
Stoffverbrauch uni Maße: B/H/T Sitzhöhe/Sitztiefe Liegefläche Stellfläche	6,20 76/91/204 46/53	5,60 76/91/177 46/53	5,40 76/91/160 46/53	7,40 88/91/160 46/53 56x200 88x200	6,70 76/91/204 46/53	6,10 76/91/177 46/53
Preisgruppe Weißpolster Stoffgruppe	12 16 18 20 22 26 30 36 42 46					
Ledergruppe Bolero Longlife Longlife Noblesse	C D E F					
Einzeltypen Typenskizzen						
Typennummern	24	64	25			
Modell- bezeichnung	Hocker	Klapp- Hocker	Hockerbank			
Hinweis Aufpreis	Rollen	Rollen	Rollen			
Stoffverbrauch uni Maße: B/H/T Sitzhöhe/Sitztiefe Liegefläche Stellfläche	1,60 57/46/57 46/	1,60 57/46/57 46/	3,00 123/46/67 46/			
Preisgruppe Weißpolster Stoffgruppe	12 16 18 20 22 26 30 36 42 46					
Ledergruppe Bolero Longlife Longlife Noblesse	C D E F					