

Möbel LETZ

Finden und Wohlfühlen



Typenplan

6296 Diletta von ADA Trendline - Ecksofa agate-grey rechts

Wichtiger Hinweis für Sie

Etwaige Hinweise des Herstellers in dieser Produktinformation, die sich auf die Gewährleistung beziehen, haben für Sie keinerlei Bindungswirkung und können von Ihnen ignoriert werden. Ihre gesetzlichen Gewährleistungsrechte als Verbraucher uns gegenüber, als Ihrem Verkäufer, werden dadurch in keiner Weise berührt oder eingeschränkt. Sie können sich wegen aller Mängel jederzeit an uns wenden. Darüber hinaus gehende Herstellergarantien bleiben natürlich unberührt. Dieser Artikel wird hergestellt von ADA Nova Living, Rakoczi u. 154, 9900 Körmend, Ungarn, office.anger@ada.at

Möbel Letz GmbH
Am Gewerbepark 11
06895 Zahna-Elster

Tel.: 035383 - 6018 50

Fax.: 035383 - 6018 17

Sitzgruppe DILETTA (6296)

Alle in der Preisliste angegebenen Maße sind Zirkamaße!



ACHTUNG: Bei Ausführung in Leder sind zusätzliche Ledernähte angebracht!

ACHTUNG! Der Aufleger ist bei Lederausführung mit Gradl bezogen!

Aufpreisartikel sind rot gekennzeichnet!

Sitzqualitäten:



Polyätherschaum

Aufpreis



Kaltschaum
MITTELFEST

Aufpreis



Kaltschaum
FEST

Grundausrüstung:

Gestell: Hartholz, Weichholz, Spanplatten E 1, Sperrholzplatten;
Sitz: Stahlwellenfedern (NOSAG), hochwertiger Polyätherschaum und weiche Polstervliesmatte;
Lehne A/B: elastische Polstergurte, hochwertiger Polyätherschaum und weiche Polstervliesmatte;
Lehne C/D: hochwertiger Polyätherschaum und weiche Polstervliesmatte

Bei Bestellung bitte angeben:

- Modellname (Modellnummer)
- Bestellnummer (Zusammenstellung)
- Rücken Futter oder Rücken echt
- Bezug (ACHTUNG: bei Kombi genaue Angaben)
- Sitzpolsterung (nur bei Kaltschaum MITTELFEST RG 40 oder Kaltschaum FEST RG 50)
- Sitzvarianten: Nr. 1 oder Nr. 2
- Lehnvarianten: „A“, „B“, „C“ oder „D“
- Armteilvariante: „K“, „L“, „M“, „N“, „P“, „Q“ oder „R“
- Anzahl der Nackenstützen bei Lehne „A“ / „B“
- Skizze für Nackenstütze-Montage
- Fussart und Fusshöhe
- Holzart: Buche
- Beizton: lt. Beiztonkarte

Produktinfo für Nackenstützen und Nackenverstellungen:

- die Nackenstützen Nr. 61, Nr. 62, Nr. 82 und Nr. 86 sind nur bei Lehne „A“ und Lehne „B“ möglich
- Anzahl der Nackenstützen nach Wunsch bestellbar
- Nackenstützen und Nackenverstellungen sind bei Lehne „C“ nicht möglich
- Lehne „D“ ist immer mit Nackenverstellung

Produktinformation zu Kombinationen mit Vorziehbank:

- Maßänderung möglich - die genauen Maßangaben in () bei den relevanten Artikeln bzw. Zusammenstellungen

Sitzgruppe DILETTA (6296)

CHECKLISTE BESTELLFORMULAR

FIRMA

Bei Bestellung bitte angeben:








- Modellname (Modellnummer)
- Bestellnummer (Zusammenstellung)
- Rücken Futter oder Rücken echt
- Bezug (ACHTUNG: bei Kombi genaue Angaben)
- Sitzpolsterung (nur bei Kaltschaum MITTELFEST RG 40 oder Kaltschaum FEST RG 50)
- Sitzvarianten: Nr. 1 oder Nr. 2
- Lehnvarianten: „A“, „B“, „C“ oder „D“
- Armteilvariante: „K“, „L“, „M“, „N“, „P“, „Q“ oder „R“
- Anzahl der Nackenstützen bei Lehne „A“ / „B“
- Skizze für Nackenstütze-Montage

- Fussart und Fusshöhe
- Holzart: Buche
- Beizton: lt. Beiztonkarte






Produktinfo für Nackenstützen und Nackenverstellungen:

- die Nackenstützen Nr. 61, Nr. 62, Nr. 82 und Nr. 86 sind nur bei Lehne „A“ und Lehne „B“ möglich
- Anzahl der Nackenstützen nach Wunsch bestellbar
- Nackenstützen und Nackenverstellungen sind bei Lehne „C“ nicht möglich
- Lehne „D“ ist immer mit Nackenverstellung

Armteile

<input type="checkbox"/>	<input type="checkbox"/>	<input type="checkbox"/>	<input type="checkbox"/>	<input type="checkbox"/>	<input type="checkbox"/>	<input type="checkbox"/>	<input type="checkbox"/>
							
Armteil K (B:17/H:55 cm)	Armteil L (B:22/H:55 cm)	Armteil M (B:11/H:64 cm)	Armteil N (B:31/H:51 cm)	Armteil P: klappbar (B:31/H:51-62 cm)	Armteil Q (B:11/H:63 cm)	Armteil R: klappbar (B:14-24/H:62-56 cm)	

Füße

<input type="checkbox"/>	<input type="checkbox"/>	<input type="checkbox"/>	<input type="checkbox"/>	<input type="checkbox"/>	<input type="checkbox"/>	<input type="checkbox"/>	<input type="checkbox"/>
<input type="checkbox"/> Normalhöhe: 13 cm <input type="checkbox"/> Komforthöhe: 16 cm							
		* C 289 Chrom	* S 289 schwarz	** C 246 Chrom	** C 306 Chrom nur bei EB tief	** C 311 Chrom nur bei CH tief	C 273 Chrom nur bei Hocker
H 689 Holz	HA 241 Holz/Alu			Länge: 84 cm	Länge: 96 cm	Länge: 133 cm	Länge: 55 cm
<input type="checkbox"/>	<input type="checkbox"/>	<input type="checkbox"/>	<input type="checkbox"/>	<input type="checkbox"/>	<input type="checkbox"/>	<input type="checkbox"/>	<input type="checkbox"/>
natur	nuss	nuss	schwarz	* C 269 Chrom	C 342 Chrom	S 342 schwarz	
Nr. 108	Nr. 115	Nr. 119	Nr. 250				

*** Achtung: Füße C 289, S 289 und C 269 sind bei Armteil M, Q und R nicht möglich!**

**** Achtung: Füße C 246 / C 306 / C 311 sind bei Armteil R nicht möglich!**

Lehnenvarianten

<input type="checkbox"/>	<input type="checkbox"/>	<input type="checkbox"/>	<input type="checkbox"/>
			
Lehne „A“ Kissenoptik, glatt NH:84 cm/KH:87 cm Höhe mit NS Nr. 61: 98/101 Höhe mit NS Nr. 62: 104/107	Lehne „B“ Kissenoptik, gesteppt NH:84 cm/KH:87 cm Höhe mit NS Nr. 61: 98/101 Höhe mit NS Nr. 62: 104/107	Lehne „C“ fix NH:76 cm/KH:79 cm Relaxfunktionen (Typen mit V) nicht möglich	Lehne „D“ mit Nackenverstellung NH:76 cm/KH:79 cm Höhe mit NV: 88/91 Relaxfunktionen (Typen mit V) nicht möglich

Zusammenstellung





	Rücken Futter	Rücken echt
_____	<input type="checkbox"/>	<input type="checkbox"/>
_____	<input type="checkbox"/>	<input type="checkbox"/>
_____	<input type="checkbox"/>	<input type="checkbox"/>

Sitzqualität

<input type="checkbox"/>	<input type="checkbox"/>	<input type="checkbox"/>
		
Polyätherschaum	Kaltschaum MITTELFEST	Kaltschaum FEST

Nackenstützen



Nackenstützen nur bei Lehne A und Lehne B möglich!
Die Länge der Nackenstütze wird immer an die Größe der Typen angepasst.

<input type="checkbox"/>	<input type="checkbox"/>	<input type="checkbox"/>	<input type="checkbox"/>
			
Nr. 61	Nr. 62	Nr. 82	Nr. 86

Anzahl der Nackenstützen

Skizze für Nackenstützen-Montage

Sitzvarianten

<input type="checkbox"/>	<input type="checkbox"/>
	
Nr. 1 glatt	Nr. 2 gesteppt

Bezugsstoff / Leder

Lieferwoche

Notizen


Kommission

Unterschrift


Sitzgruppe DILETTA (6296)

ARTIKELÜBERSICHT


Sofa



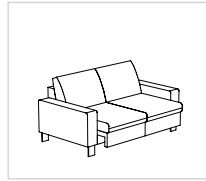
330-156



330-A-156




230-130

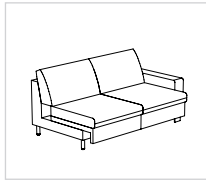


230-A-130

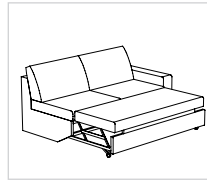
Abschlusselement




320-156 re
(310-156 li)*




320-A-156 re
(310-A-156 li)*



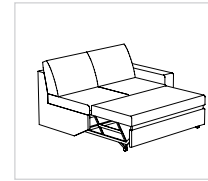
3220-156 re
(3210-156 li)*




220-130 re
(210-130 li)*



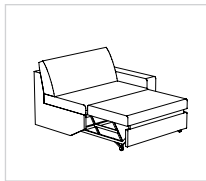
220-A-130 re
(210-A-130 li)*




2220-130 re
(2210-130 li)*




120-106 re
(110-106 li)*




1220-106 re
(1210-106 li)*



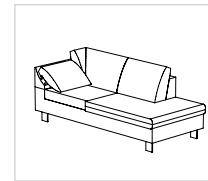
120-78 re
(110-78 li)*




246-130 re
(245-130 li)*



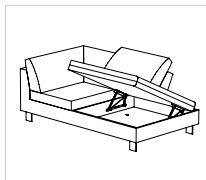
946-179 re
(945-179 li)*



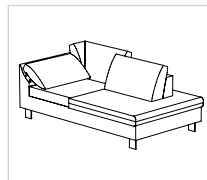
946-V-179 re
(945-V-179 li)*



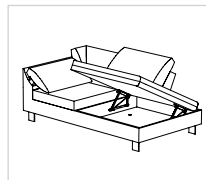
946-T-177 re
(945-T-177 li)*



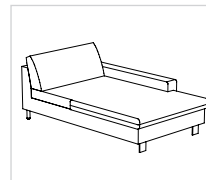
946-TB-177 re
(945-TB-177 li)*



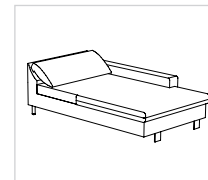
946-VT-177 re
(945-VT-177 li)*




946-VTB-177 re
(945-VTB-177 li)*



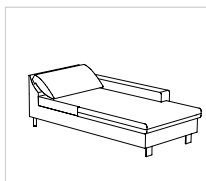
848-106 re
(847-106 li)*




848-V-106 re
(847-V-106 li)*



848-88 re
(847-88 li)*




848-V-88 re
(847-V-88 li)*

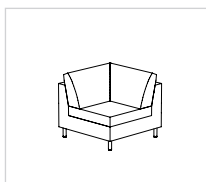


846-88 re
(845-88 li)*


Ecke



508



505




505-V

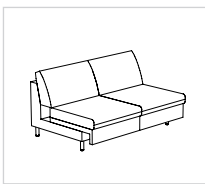
Sitzgruppe DILETTA (6296)

ARTIKELÜBERSICHT

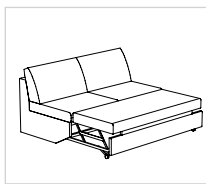
Zwischenelement




300-156




300-A-156



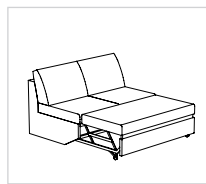
3200-156




200-130



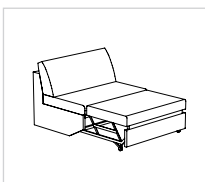
200-A-130




2200-130



100-106




1200-106

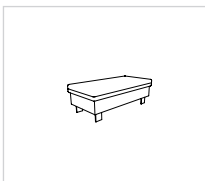


100-78

Zubehör



30-65



58-121



58-81



Nr. 61
52 cm

bei 2B/VZB/DL 130;
EE 505 (V), 6-Eck
EBA(V)-179 und
SE 30-65
möglich



Nr. 61
65 cm

bei 3B/VZB/DL 156;
EL/DL 106, EL 78,
CH 106 + 88,
EBA(V)-T-177
(bei EBA: 2 Stk. nur außen)
möglich



Nr. 62
52 cm

bei 2B/VZB/DL 130;
EE 505 (V), 6-Eck
EBA(V)-179 und
SE 30-65
möglich



Nr. 62
65 cm

bei 3B/VZB/DL 156;
EL/DL 106, EL 78,
CH 106 + 88,
EBA(V)-T-177
(bei EBA: 2 Stk. nur außen)
möglich



Nr. 82
52 cm

bei 2B/VZB/DL 130;
EE 505 (V), 6-Eck
EBA(V)-179 und
SE 30-65
möglich



Nr. 82
65 cm

bei 3B/VZB/DL 156;
EL/DL 106, EL 78,
CH 106 + 88,
EBA(V)-T-177
(bei EBA: 2 Stk. nur außen)
möglich



Nr. 86
52 cm

bei 2B/VZB/DL 130,
EE 505-V, 6-Eck,
EBA 946(-V)-179,
EBA-T(B)-177 Längsseite Ecke,
EBA-VT(B)-177 Breitseite
und Längsseite Ecke
und SE 30-65
möglich



Nr. 86
65 cm

bei 3B/VZB/DL 156,
EL 78, EE 505,
EBA-(V)T(B)-177 Längsseite
Abschluss möglich



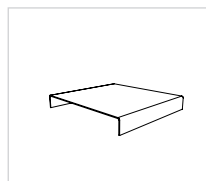
Nr. 86
75 cm

bei CH 88 und
EBA-T(B)-177 Breitseite
möglich



Nr. 86
93 cm

bei EL/DL 106 und
CH 106 möglich



705-63