

Möbel LETZ

Finden und Wohlfühlen



Typenplan

Media von Staud - Multimedia-geeigneter Kleiderschrank Hellgrauglas

Wichtiger Hinweis für Sie

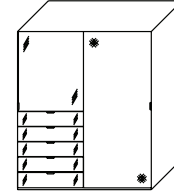
Etwaige Hinweise des Herstellers in dieser Produktinformation, die sich auf die Gewährleistung beziehen, haben für Sie keinerlei Bindungswirkung und können von Ihnen ignoriert werden. Ihre gesetzlichen Gewährleistungsrechte als Verbraucher uns gegenüber, als Ihrem Verkäufer, werden dadurch in keiner Weise berührt oder eingeschränkt. Sie können sich wegen aller Mängel jederzeit an uns wenden. Darüber hinaus gehende Herstellergarantien bleiben natürlich unberührt. Dieser Artikel wird hergestellt von Martin Staud GmbH, Martin-Staud-Straße 1, 88348 Bad Saulgau, Deutschland

Möbel Letz GmbH
Am Gewerbepark 11
06895 Zahna-Elster

Tel.: 035383 - 6018 50

Fax.: 035383 - 6018 17

1	2	3	4	5
Modell-Nr. MD	rechte Türe Buntglas GS Grauspiegel SN Sandglas SL Hellgrauglas VK Vulkanglas Alpinweißglas AW Alpinweißglas Mattglas AM Alpinweißglas matt MS Sandglas matt ST Hellgrauglas matt VM Vulkanglas matt	Griffe/Blende 81 chromfarbig 61 schwarz matt	linke Türe/Schubkasten Spiegel GS Grauspiegel	Korpus 19 Dekor Eiche grau 36 Dekor vulkan 91 Dekor Sand 96 Dekor weiß



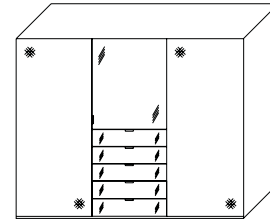
Innenausstattung
Texline
mit 5-er
Einteilung

Breite/ Höhe/Tiefe: (in cm)	81 81 2-türig						91 91 2-türig						rechte Türe
	B167 H222 T68			B167 H240 T68			B188 H222 T68			B188 H240 T68			
	86886 EUR			86890 EUR			86887 EUR			86891 EUR			Buntglas
	86886 EUR			86890 EUR			86887 EUR			86891 EUR			Alpin- weißglas
	86886 EUR			86890 EUR			86887 EUR			86891 EUR			Mattglas
Breite/ Höhe/Tiefe: (in cm)	97 97 2-türig						110 110 2-türig						rechte Türe
	B200 H222 T68			B200 H240 T68			B225 H222 T68			B225 H240 T68			
	86888 EUR			86892 EUR			86889 EUR			86893 EUR			Buntglas
	86888 EUR			86892 EUR			86889 EUR			86893 EUR			Alpin- weißglas
	86888 EUR			86892 EUR			86889 EUR			86893 EUR			Mattglas

①	②	③	④	⑤
Modell-Nr. MD	Front Buntglas GS Grauspiegel SN Sandglas SL Hellgrauglas VK Vulkanglas	Griffe/Blende 81 chromfarbig 61 schwarz matt	Mitteltüre/Schubkasten Spiegel GS Grauspiegel	Korpus 19 Dekor Eiche grau 36 Dekor vulkan 91 Dekor Sand 96 Dekor weiß

Front Alpinweißglas
AW Alpinweißglas

Front Mattglas
AM Alpinweißglas matt
MS Sandglas matt
ST Hellgrauglas matt
VM Vulkanglas matt



**Innenausstattung
Texline
mit 5-er
Einteilung**

Breite/ Höhe/Tiefe: (in cm)	81 81 81 3-türig						91 91 91 3-türig						
	B249 H222 T68		B249 H240 T68		B280 H222 T68		B280 H240 T68						
	09671 EUR		09675 EUR		09672 EUR		09676 EUR						Buntglas
	09671 EUR		09675 EUR		09672 EUR		09676 EUR						Alpin-weißglas
	09671 EUR		09675 EUR		09672 EUR		09676 EUR						Mattglas
Breite/ Höhe/Tiefe: (in cm)	97 97 97 3-türig						110 110 110 3-türig						
	B298 H222 T68		B298 H240 T68		B336 H222 T68		B336 H240 T68						
	09673 EUR		09677 EUR		09674 EUR		09678 EUR						Buntglas
	09673 EUR		09677 EUR		09674 EUR		09678 EUR						Alpin-weißglas
	09673 EUR		09677 EUR		09674 EUR		09678 EUR						Mattglas

①
Modell-
Nr.
MD

②

Front Buntglas
GS Grauspiegel
SN Sandglas
SL Hellgrauglas
VK Vulkanglas

Front Alpinweißglas
AW Alpinweißglas

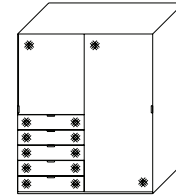
Front Mattglas
AM Alpinweißglas matt
MS Sandglas matt
ST Hellgrauglas matt
VM Vulkanglas matt

③

Griffe/Blende
81 chromfarbig
61 schwarz matt

④

Korpus
19 Dekor Eiche grau
36 Dekor vulkan
91 Dekor Sand
96 Dekor weiß



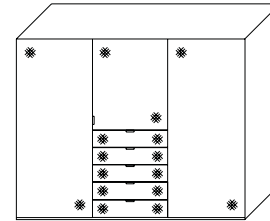
**Innenausstattung
Texline
mit 5-er
Einteilung**

Breite/ Höhe/Tiefe: (in cm)	81 81 2-türig				91 91 2-türig								
	B167	H222	T68	B167	H240	T68	B188	H222		T68	B188	H240	T68
	82212 EUR			82216 EUR			82213 EUR			82217 EUR			Buntglas
	82212 EUR			82216 EUR			82213 EUR			82217 EUR			Alpin- weißglas
	82212 EUR			82216 EUR			82213 EUR			82217 EUR			Mattglas
Breite/ Höhe/Tiefe: (in cm)	97 97 2-türig				110 110 2-türig								
	B200	H222	T68	B200	H240	T68	B225	H222		T68	B225	H240	T68
	82214 EUR			82218 EUR			82215 EUR			82219 EUR			Buntglas
	82214 EUR			82218 EUR			82215 EUR			82219 EUR			Alpin- weißglas
	82214 EUR			82218 EUR			82215 EUR			82219 EUR			Mattglas

①	②	③	④
Modell-Nr.	Front Buntglas	Griffe/Blende	Korpus
MD	GS Grauspiegel	81 chromfarbig	19 Dekor Eiche grau
	SN Sandglas	61 schwarz matt	36 Dekor vulkan
	SL Hellgrauglas		91 Dekor Sand
	VK Vulkanglas		96 Dekor weiß

Front Alpinweißglas
AW Alpinweißglas

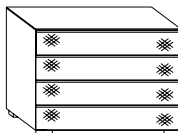
Front Mattglas
AM Alpinweißglas matt
MS Sandglas matt
ST Hellgrauglas matt
VM Vulkanglas matt






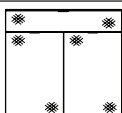
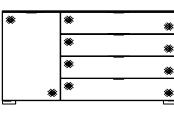
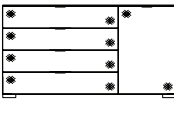


**Innenausstattung
Texline
mit 5-er
Einteilung**

Breite/ Höhe/Tiefe: (in cm)	81 81 81 3-türig						91 91 91 3-türig						
	B249	H222	T68	B249	H240	T68	B280	H222	T68	B280	H240	T68	
	09712 EUR			09716 EUR			09713 EUR			09717 EUR			Buntglas
	09712 EUR			09716 EUR			09713 EUR			09717 EUR			Alpin- weißglas
	09712 EUR			09716 EUR			09713 EUR			09717 EUR			Mattglas
Breite/ Höhe/Tiefe: (in cm)	97 97 97 3-türig						110 110 110 3-türig						
	B298	H222	T68	B298	H240	T68	B336	H222	T68	B336	H240	T68	
	09714 EUR			09718 EUR			09715 EUR			09719 EUR			Buntglas
	09714 EUR			09718 EUR			09715 EUR			09719 EUR			Alpin- weißglas
	09714 EUR			09718 EUR			09715 EUR			09719 EUR			Mattglas

①	②	③	④	⑤
Modell-Nr.	Schubkasten	Griffe/Gleiter	Korpus	Platte
MD	AW Alpinweißglas	81 chromfarbig	19 Dekor Eiche grau	19 Dekor Eiche grau
	GS Grauspiegel	61 schwarz matt	36 Dekor vulkan	36 Dekor vulkan
	SN Sandglas		91 Dekor Sand	91 Dekor Sand
	VK Vulkanglas		96 Dekor weiß	96 Dekor weiß
	SL Hellgrauglas			
	MS Sandglas matt			
	AM Alpinweißglas matt			
	VM Vulkanglas matt			
	ST Hellgrauglas matt			

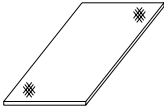


Ausführung:		Breite	Höhe	Tiefe	mit Softeinzug	Vollauszug mit Softeinzug	
 Gleiter unabhängig der Griffe schwarz	Konsole mit 2 Schubkasten	B58	H45,5	T40	73069 EUR	73070 EUR	
 Gleiter unabhängig der Griffe schwarz	Konsole mit 3 Schubkasten	B40	H58	T40	36344 EUR	36345 EUR	
 Gleiter unabhängig der Griffe schwarz	Konsole mit 3 Schubkasten	B58	H52,5	T40	28139 EUR	28140 EUR	
 Gleiter unabhängig der Griffe schwarz	Konsole mit 3 Schubkasten	B58	H62,5	T40	99096 EUR	99097 EUR	
 Gleiter	Schubkasten kommode mit 4 Schubkasten	B80	H77	T40	73071 EUR	73072 EUR	
 Gleiter	Türenkommode mit 1 Schubkasten	B80	H96	T40	28343 EUR	28344 EUR	
 Gleiter	Kombikommode breit	B120	H77	T40	22446 EUR	22447 EUR	
 Gleiter	Kombikommode breit	B120	H77	T40	22448 EUR	22449 EUR	

Modell-Nr.

MD

Glasplatte
AW00 Alpinweißglas
SN00 Sandglas
VK00 Vulkanglas
SL00 Hellgrauglas
AM00 Alpinweißglas matt
MS00 Sandglas matt
VM00 Vulkanglas matt
ST00 Hellgrauglas matt

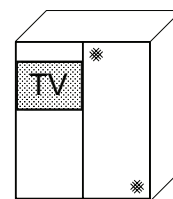
Ausführung Breite/Tiefe →	B40	T40	B58	T40	B80	T40	B120	T40		
	Glasplatte									
	55133 EUR		49036 EUR		49034 EUR		49035 EUR			

Media Flat

Schwebetürenschränke 222/240 cm hoch

1	2	3	4
Modell-Nr. MD	Front	Griff-/Zierleisten	Korpus
	Buntglas	81 chromfarbig	19 Dekor Eiche grau
	GS Grauspiegel	61 schwarz matt	36 Dekor vulkan
	SN Sandglas		91 Dekor Sand
	SL Hellgrauglas		96 Dekor weiß
	VK Vulkanglas		
	Alpinweißglas		
	AW Alpinweißglas		
	Mattglas		
	AM Alpinweißglas matt		
MS Sandglas matt			
ST Hellgrauglas matt			
VM Vulkanglas matt			

Sockelbreite	Maximalgröße TV-Gerät (cm):		
	Breite	Höhe	Tiefe
81cm	B77	H64	T8
91cm	B88	H64	T8
97cm	B94	H64	T8
110cm	B106	H64	T8



Innenausstattung
Textline

Bei der Montage sind 10cm zusätzlich in der Höhe zwingend erforderlich.
Achtung: Passepartout, Kränze und Leuchten sind hierzu nicht bestellbar!

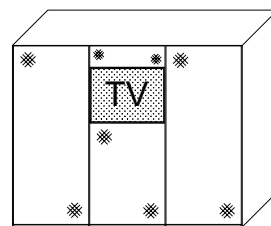
Breite/Höhe/Tiefe: (in cm)	81 81 2-türig						91 91 2-türig						Glasausführung ↓
	B167	H222	T68	B167	H240	T68	B188	H222	T68	B188	H240	T68	
<p>Rahmen für TV Dekor vulkan</p>	06188 EUR			06200 EUR			06201 EUR			06202 EUR			Buntglas
	06188 EUR			06200 EUR			06201 EUR			06202 EUR			Alpinweißglas
	06188 EUR			06200 EUR			06201 EUR			06202 EUR			Mattglas
Breite/Höhe/Tiefe: (in cm)	97 97 2-türig						110 110 2-türig						Glasausführung ↓
	B200	H222	T68	B200	H240	T68	B225	H222	T68	B225	H240	T68	
<p>Rahmen für TV Dekor vulkan</p>	06203 EUR			06204 EUR			06205 EUR			06206 EUR			Buntglas
	06203 EUR			06204 EUR			06205 EUR			06206 EUR			Alpinweißglas
	06203 EUR			06204 EUR			06205 EUR			06206 EUR			Mattglas

Media Flat

Schwebetürenschränke 222/240 cm hoch

Modell-Nr.	① Front Buntglas	② Griff-/Zierleisten	④ Korpus
MD	GS Grauspiegel	81 chromfarbig	19 Dekor Eiche grau
	SN Sandglas	61 schwarz matt	36 Dekor vulkan
	SL Hellgrauglas		91 Dekor Sand
	VK Vulkanglas		96 Dekor weiß
	Alpinweißglas		
	AW Alpinweißglas		
	Mattglas		
	AM Alpinweißglas matt		
	MS Sandglas matt		
	ST Hellgrauglas matt		
VM Vulkanglas matt			

Sockelbreite	Maximalgröße TV-Gerät (cm):		
	Breite	Höhe	Tiefe
81cm	B77	H64	T8
91cm	B88	H64	T8
97cm	B94	H64	T8
110cm	B106	H64	T8



Innenausstattung
Texline

Bei der Montage sind 10cm zusätzlich in der Höhe zwingend erforderlich.
Achtung: Passepartout, Kränze und Leuchten sind hierzu nicht bestellbar!

Breite/Höhe/Tiefe: (in cm)	81 81 81 3-türig						91 91 91 3-türig						Glasausführung ↓
	B249	H222	T68	B249	H240	T68	B280	H222	T68	B280	H240	T68	
<p>Rahmen für TV Dekor vulkan</p>	06228 EUR			06230 EUR			06231 EUR			06232 EUR			Buntglas
	06228 EUR			06230 EUR			06231 EUR			06232 EUR			Alpinweißglas
	06228 EUR			06230 EUR			06231 EUR			06232 EUR			Mattglas
Breite/Höhe/Tiefe: (in cm)	97 97 97 3-türig						110 110 110 3-türig						Glasausführung ↓
	B298	H222	T68	B298	H240	T68	B336	H222	T68	B336	H240	T68	
<p>Rahmen für TV Dekor vulkan</p>	06233 EUR			06234 EUR			06235 EUR			06236 EUR			Buntglas
	06233 EUR			06234 EUR			06235 EUR			06236 EUR			Alpinweißglas
	06233 EUR			06234 EUR			06235 EUR			06236 EUR			Mattglas

①

②=Preisgruppe

③

④

⑤

Modell-Nr.

MD

Außentüren
Buntglas
GS Grauspiegel
SN Sandglas
SL Hellgrauglas
VK Vulkanglas

Alpinweißglas
AW Alpinweißglas

Mattglas
AM Alpinweißglas matt
MS Sandglas matt
ST Hellgrauglas matt
VM Vulkanglas matt

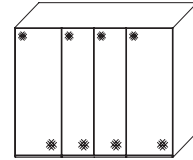
Griff-/Zierleisten
81 chromfarbig
61 schwarz matt

Mitteltüren
Buntglas
GS Grauspiegel
SN Sandglas
SL Hellgrauglas
VK Vulkanglas

Alpinweißglas
AW Alpinweißglas

Mattglas
AM Alpinweißglas matt
MS Sandglas matt
ST Hellgrauglas matt
VM Vulkanglas matt

Korpus
19 Dekor Eiche grau
36 Dekor vulkan
91 Dekor Sand
96 Dekor weiß







Innenausstattung
Texline

Öffnungs- und Schließdämpfer für die Mitteltüren sind im Standard enthalten.

Breite/ Höhe/Tiefe: (in cm)	68 115 68						81 115 81						Preis- gruppe
	4-türig			4-türig			4-türig			4-türig			
	B258	H222	T68	B258	H240	T68	B283	H222	T68	B283	H240	T68	
	91805			91806			91807			91808			Buntglas
	EUR			EUR			EUR			EUR			Alpin-weißglas
	91805			91806			91807			91808			Mattglas
	91809			91810			91811			91812			Buntglas
	EUR			EUR			EUR			EUR			Alpin-weißglas
	91809			91810			91811			91812			Mattglas
	91813			91814									Buntglas
	EUR			EUR									Alpin-weißglas
	91813			91814									Mattglas

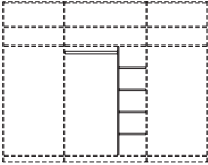
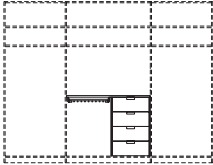


Modell-Nr.

MD99

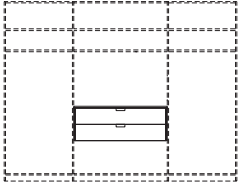
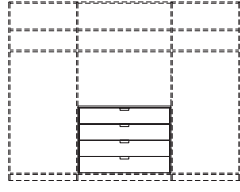
Inneneinteilung für äußere Sockel				
	T-Einteilung bestehend aus : 1 Mittelseite 1 Kleiderstange 4 Fachböden H151 T47	Schubkasteneinsatz mit Griffen 2 Schubkasten mit hoher Zarge und Dekorvorderstück H45 T48 max. Belastung beträgt 10kg pro Schubkasten	Fachboden T48 Stärke 22mm	Fachboden T48 Stärke 22mm
		mit Softeinzug	1 er Set	2 er Set
68 cm	85358 EUR	40834 EUR	88057 EUR	88058 EUR
81 cm	56847 EUR	40835 EUR	59724 EUR	59725 EUR
91 cm	56848 EUR	40836 EUR	59726 EUR	59727 EUR
97 cm	85360 EUR	40837 EUR	88059 EUR	88060 EUR
110 cm	56849 EUR	40838 EUR	59728 EUR	59729 EUR

Modell-Nr.

MD99


<p>Inneneinteilung Komfortelement (mittlerer Sockel)</p>				
	<p>T-Einteilung bestehend aus: 1 Mittelseite 1 Kleiderstange 4 Fachboden</p>	<p>Hosenhalter kombiniert mit 4 Schubkasten, Teilauszug gedämpft und Platte</p>	<p>Fachboden 1 er Set T48 Stärke 32mm</p>	<p>Fachboden 2-er Set T48 Stärke 32mm</p>
<p>Sockelbreite</p>			<p>max. Belastung beträgt 25kg pro Fachboden</p>	
<p>115 cm</p>	<p>74537 EUR</p>	<p>74552 EUR</p>	<p>69712 EUR</p>	<p>69713 EUR</p>

Modell-Nr.
MD9981

<p>Inneneinteilung Komfortelement (mittlerer Sockel)</p>			
	<p>2 Schubkasten, Teilauszug gedämpft und einer Abdeckplatte (stehend + hängend montierbar)</p>	<p>4 Schubkasten, Teilauszug gedämpft und einer Abdeckplatte</p>	
<p>Sockelbreite</p>			
<p>115 cm</p>	<p>70489 EUR</p>	<p>70490 EUR</p>	




Modell-Nr.

MD00

Kleiderstange für äußere Sockel				
	1 Kleiderstange mit Halter max. Belastung beträgt 40kg			
Sockelbreite				
68 cm	07892 EUR			
81 cm	15115 EUR			
91 cm	15114 EUR			
97 cm	15113 EUR			
110 cm	15112 EUR			


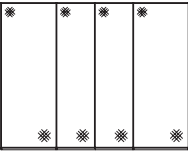

Modell-Nr.

MD00

Inneneinteilung		
Sockelbreite		
Kleiderlift max. Belastung beträgt 10kg Sockelbreite 81-115		35879 EUR
Krawattenhalter max. Belastung beträgt 5kg		15428 EUR
Hosenhalter Breite 47cm Tiefe 47,5 cm ausziehbar auf Tiefe 75 cm max. Belastung beträgt 10kg		91411 EUR

Modell-Nr.

MD00

Inneneinteilung			
	Lichtleiste mit Bewegungssensor	Dämpferset komplett für beide Außentüren mit Öffnungs- und Schließdämpfer	1 Kleiderstange mit Halter max. Belastung beträgt 40kg
Sockelbreite	2 er Set		
115 cm	92936 EUR nicht in Kombination mit TV-Halter möglich Dieses Produkt enthält Lichtquellen der Energieeffizienzklasse F	74534 EUR Öffnungs- und Schließdämpfer für die Mitteltüren sind im Standard enthalten.	87697 EUR
TV-Halter	10171 EUR	<p>FULLMOTION „Ultraslim“ Fabrikat hama, Art. Nr. 108751 / 117cm (46), 1 Arm, SW Lieferumfang: wie vom Hersteller vorgegeben. Zusätzliche Beschläge für die Montage in Schränken wird beigelegt.</p> <p>Der TV Halter ist für Geräte von 32 Zoll bis 42 Zoll geeignet (bei Media Max auch für Geräte bis 50 Zoll - max. TV-Breite 114cm/ max. TV-Stärke 7cm).</p> <p>Bei den kleineren TV Größen ist der Halter jedoch nicht ganz verdeckt. Aus diesem Grund empfiehlt hama eine Größe ab 37 Zoll. Maße müssen beim Kauf geprüft werden. Bei Irrtümern übernehmen wir keine Haftung! Maximalgewicht 25kg!</p>	

Modell-Nr.
MD1919 Dekor Eiche grau
MD3636 Dekor vulkan
MD9191 Dekor Sand
MD9696 Dekor weiß



Mit der Montage des Dekorkranzes erweitert sich die Höhe um 5,4 cm

Schrankbreite (in cm)			
B258	76114 EUR		
B283	76115 EUR		
B304	76116 EUR		
B316	76117 EUR		
B341	76118 EUR		

Modell-Nr.
MD1919 Dekor Eiche grau
MD3636 Dekor vulkan
MD9191 Dekor Sand
MD9696 Dekor weiß



Mit der Montage des Passepartouts
erweitert sich die Schrankhöhe um 3,2 cm
und die Schrankbreite um 6,4 cm

Schrankbreite (in cm)	H222	H240	
B258	93885 EUR	93890 EUR	
B283	93886 EUR	93891 EUR	
B304	93887 EUR	93892 EUR	
B316	93888 EUR	93893 EUR	
B341	93889 EUR	93894 EUR	

Modell-Nr.
MD1919 Dekor Eiche grau
MD3636 Dekor vulkan
MD9191 Dekor Sand
MD9696 Dekor weiß

**LED-Beleuchtung mit Kaltlicht
und passender Fernbedienung!**



**Mit der Montage des Passepartouts
erweitert sich die Schrankhöhe um 3,2 cm
und die Schrankbreite um 6,4 cm**











Dieses Produkt enthält Lichtquellen der Energieeffizienzklasse E

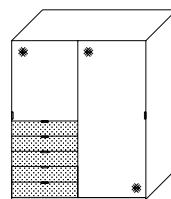
Schrankbreite (in cm)	H222		H240	
	B258	99420 EUR	99425 EUR	
B283	99421 EUR	99426 EUR		
B304	99422 EUR	99427 EUR		
B316	99423 EUR	99428 EUR		
B341	99424 EUR	99429 EUR		

Modell-Nr.

MD00

Ausführung		Watt	1 er Set	2 er Set	3 er Set
	LED-Fineline chromfarbig, mit Trafo, Kabel, Fußschalter B60 H6,5 T19	2,9 Watt je Leuchte			39429 EUR Dieses Produkt enthält Lichtquellen der Energie- effizienzklasse F
	LED-Darkline schwarz matt, mit Fernbedienung B60 H3,0 T16 	5,8 Watt je Leuchte			59169 EUR Dieses Produkt enthält Lichtquellen der Energie- effizienzklasse G
	LED-Swingline schwarz matt, mit Fernbedienung, einstellbar von warmweiß auf kaltweiß, dimmbar B220 H4,4 T18 	21,5 Watt je Leuchte	63583 EUR	Achtung: nur einsetzbar ab einer Schrankbreite von 225 cm Dieses Produkt enthält Lichtquellen der Energieeffizienzklasse F	
	LED-Wideline chromfarbig mit Fernbedienung einstellbar von warm- auf kaltweiß, dimmbar B220 H2,8 T20 	22 Watt je Leuchte	95265 EUR	Achtung: nur einsetzbar ab einer Schrankbreite von 225 cm Dieses Produkt enthält Lichtquellen der Energieeffizienzklasse E	
	Lichtleiste mit Bewegungssensor			92936 EUR	Dieses Produkt enthält Lichtquellen der Energie- effizienzklasse F

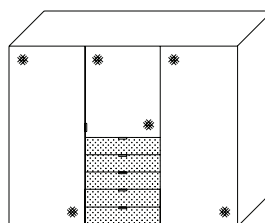
	①	②	③	④	⑤	⑥
Modell-Nr.						
MD	rechte Türe Buntglas GS Grauspiegel SN Sandglas SL Hellgrauglas VK Vulkanglas Alpinweißglas AW Alpinweißglas Mattglas AM Alpinweißglas matt MS Sandglas matt ST Hellgrauglas matt VM Vulkanglas matt	Griffe/Blende 81 chromfarbig 61 schwarz matt	linke Türe Buntglas GS Grauspiegel SN Sandglas SL Hellgrauglas VK Vulkanglas Alpinweißglas AW Alpinweißglas Mattglas AM Alpinweißglas matt MS Sandglas matt ST Hellgrauglas matt VM Vulkanglas matt	Schubkasten Dekor 19 Dekor Eiche grau 36 Dekor vulkan 91 Dekor Sand 96 Dekor weiß	Korpus 19 Dekor Eiche grau 36 Dekor vulkan 91 Dekor Sand 96 Dekor weiß	



Innenausstattung
Texline
mit 5-er
Einteilung

Breite/Höhe/Tiefe: (in cm)	81 81 2-türig						91 91 2-türig						Glasausführung ↓
	B167	H222	T68	B167	H240	T68	B188	H222	T68	B188	H240	T68	
 Schubkasten Dekor	84664 EUR			84672 EUR			84665 EUR			84673 EUR			Buntglas
	84664 EUR			84672 EUR			84665 EUR			84673 EUR			Alpinweißglas
	84664 EUR			84672 EUR			84665 EUR			84673 EUR			Mattglas
Breite/Höhe/Tiefe: (in cm)	97 97 2-türig						110 110 2-türig						Glasausführung ↓
	B200	H222	T68	B200	H240	T68	B225	H222	T68	B225	H240	T68	
 Schubkasten Dekor	84666 EUR			84674 EUR			84667 EUR			84675 EUR			Buntglas
	84666 EUR			84674 EUR			84667 EUR			84675 EUR			Alpinweißglas
	84666 EUR			84674 EUR			84667 EUR			84675 EUR			Mattglas

①	②	③	④	⑤	⑥
Modell-Nr. MD	Außertüren Buntglas	Griffe/Blende	Mitteltüren Buntglas	Schubkasten	Korpus
	GS Grauspiegel	81 chromfarbig	GS Grauspiegel	19 Dekor Eiche grau	19 Dekor Eiche grau
	SN Sandglas	61 schwarz matt	SN Sandglas	36 Dekor vulkan	36 Dekor vulkan
	SL Hellgrauglas		SL Hellgrauglas	91 Dekor Sand	91 Dekor Sand
	VK Vulkanglas		VK Vulkanglas	96 Dekor weiß	96 Dekor weiß
	Alpinweißglas		Alpinweißglas		
	AW Alpinweißglas		AW Alpinweißglas		
	Mattglas		Mattglas		
	AM Alpinweißglas matt		AM Alpinweißglas matt		
	MS Sandglas matt		MS Sandglas matt		
	ST Hellgrauglas matt		ST Hellgrauglas matt		
	VM Vulkanglas matt		VM Vulkanglas matt		



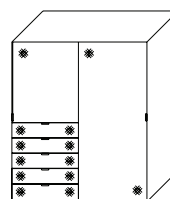
**Innenausstattung
Texline
mit 5-er
Einteilung**

Breite/Höhe/Tiefe: (in cm)	81 81 81 3-türig						91 91 91 3-türig						Glasausführung ↓
	B249	H222	T68	B249	H240	T68	B280	H222	T68	B280	H240	T68	
 Schubkasten Dekor	84668 EUR			84676 EUR			84669 EUR			84677 EUR			Buntglas
	84668 EUR			84676 EUR			84669 EUR			84677 EUR			Alpinweißglas
	84668 EUR			84676 EUR			84669 EUR			84677 EUR			Mattglas
Breite/Höhe/Tiefe: (in cm)	97 97 97 3-türig						110 110 110 3-türig						Glasausführung ↓
	B298	H222	T68	B298	H240	T68	B336	H222	T68	B336	H240	T68	
 Schubkasten Dekor	84670 EUR			84678 EUR			84671 EUR			84679 EUR			Buntglas
	84670 EUR			84678 EUR			84671 EUR			84679 EUR			Alpinweißglas
	84670 EUR			84678 EUR			84671 EUR			84679 EUR			Mattglas

Media Multi

Schwebetürenschränke 222/240 cm hoch

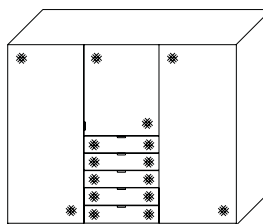
	①	②	③	④	⑤	⑥
Modell-Nr.	rechte Türe		Griffe/Blende	linke Türe	Schubkasten	Korpus
MD	Buntglas		81 chromfarbig	Buntglas	Glas	19 Dekor Eiche grau
	GS Grauspiegel		61 schwarz matt	GS Grauspiegel	GS Grauspiegel	36 Dekor vulkan
	SN Sandglas			SN Sandglas	SN Sandglas	91 Dekor Sand
	SL Hellgrauglas			SL Hellgrauglas	SL Hellgrauglas	96 Dekor weiß
	VK Vulkanglas			VK Vulkanglas	VK Vulkanglas	
	Alpinweißglas			Alpinweißglas	AW Alpinweißglas	
	AW Alpinweißglas			AW Alpinweißglas	AM Alpinweißglas matt	
	Mattglas			Mattglas	MS Sandglas matt	
	AM Alpinweißglas matt			AM Alpinweißglas matt	ST Hellgrauglas matt	
	MS Sandglas matt			MS Sandglas matt	VM Vulkanglas matt	
ST Hellgrauglas matt		ST Hellgrauglas matt				
VM Vulkanglas matt		VM Vulkanglas matt				



**Innenausstattung
Texline
mit 5-er
Einteilung**

Breite/Höhe/ Tiefe: (in cm)	81 81 2-türig						91 91 2-türig						Glasaus- führung ↓
	B167	H222	T68	B167	H240	T68	B188	H222	T68	B188	H240	T68	
 Schubkasten Glas	85633 EUR			85641 EUR			85634 EUR			85642 EUR			Buntglas
	85633 EUR			85641 EUR			85634 EUR			85642 EUR			Alpinweiß- glas
	85633 EUR			85641 EUR			85634 EUR			85642 EUR			Mattglas
Breite/Höhe/ Tiefe: (in cm)	97 97 2-türig						110 110 2-türig						Glasaus- führung ↓
	B200	H222	T68	B200	H240	T68	B225	H222	T68	B225	H240	T68	
 Schubkasten Glas	85635 EUR			85643 EUR			85636 EUR			85644 EUR			Buntglas
	85635 EUR			85643 EUR			85636 EUR			85644 EUR			Alpinweiß- glas
	85635 EUR			85643 EUR			85636 EUR			85644 EUR			Mattglas

Modell-Nr.	1	2	3	4	5	6
MD	Außentüren	Buntglas	Griffe/Blende	Mitteltüre	Schubkasten	Korpus
	GS Grauspiegel	SN Sandglas	81 chromfarbig	GS Grauspiegel	GS Grauspiegel	19 Dekor Eiche grau
	SN Sandglas	SL Hellgrauglas	61 schwarz matt	SN Sandglas	SN Sandglas	36 Dekor vulkan
	SL Hellgrauglas	VK Vulkanglas		SL Hellgrauglas	SL Hellgrauglas	91 Dekor Sand
	VK Vulkanglas			VK Vulkanglas	VK Vulkanglas	96 Dekor weiß
	Alpinweißglas	AW Alpinweißglas		Alpinweißglas	AW Alpinweißglas	
				AW Alpinweißglas	AM Alpinweißglas	
	Mattglas			Mattglas	AM Alpinweißglas matt	
				AM Alpinweißglas matt	MS Sandglas matt	
				MS Sandglas matt	ST Hellgrauglas matt	
				ST Hellgrauglas matt	VM Vulkanglas matt	
				VM Vulkanglas matt		

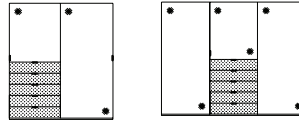


Innenausstattung
Texline
mit 5-er
Einteilung

Breite/Höhe/Tiefe: (in cm)	81 81 81 3-türig						91 91 91 3-türig						Glasausführung ↓
	B249	H222	T68	B249	H240	T68	B280	H222	T68	B280	H240	T68	
 Schubkasten Glas	85637 EUR			85645 EUR			85638 EUR			85646 EUR			Buntglas
	85637 EUR			85645 EUR			85638 EUR			85646 EUR			Alpinweißglas
	85637 EUR			85645 EUR			85638 EUR			85646 EUR			Mattglas
Breite/Höhe/Tiefe: (in cm)	97 97 97 3-türig						110 110 110 3-türig						Glasausführung ↓
	B298	H222	T68	B298	H240	T68	B336	H222	T68	B336	H240	T68	
 Schubkasten Glas	85639 EUR			85647 EUR			85640 EUR			85648 EUR			Buntglas
	85639 EUR			85647 EUR			85640 EUR			85648 EUR			Alpinweißglas
	85639 EUR			85647 EUR			85640 EUR			85648 EUR			Mattglas

MD00

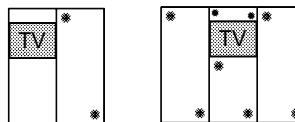
Öffnungs-und Schließdämpfer (für MEDIA und MEDIA Multi)



		2-türig	3-türig		
Modelle:					
Schließdämpfer	2x Schließdämpfer für Außentüren + Mitteltüre bei 3-türig	2 er Set	3 er Set		
		86380 EUR	14708 EUR		
Öffnungs-und Schließdämpfer	2x Schließdämpfer für Außentüren 2x Öffnungsdämpfer für Außentüren	4 er Set			
		86381 EUR			
Dämpferpaket	2x Schließdämpfer für Außentüren 1x Schließdämpfer für Mitteltüren 1x Öffnungsdämpfer für Mitteltüren		4 er Set		
			88230 EUR		
Dämpferpaket	3x Schließdämpfer 3x Öffnungsdämpfer		6 er Set		
			68394 EUR		

MD00

Öffnungs-und Schließdämpfer (für MEDIA Flat)



		2-türig	3-türig		
Modelle:					
Schließdämpfer	2x Schließdämpfer für Außentüren	60594 EUR	84006 EUR		
Öffnungs-und Schließdämpfer	2x Schließdämpfer für Außentüren 2x Öffnungsdämpfer für Außentüren	41102 EUR	38337 EUR		
optional empfohlen Schließ- und Öffnungsdämpfer Mitteltür, 3er-Set	Nicht nachrüstbar!		06161 EUR		

Modell-Nr.

MD00

	Glasfachboden		Glaskantenbeleuchtung mit Schalter		Kleiderstangen können aus dem normalen Zubehör dazu bestellt werden!
	Dieses Produkt enthält Lichtquellen der Energieeffizienzklasse E				
Sockelbreite	1 er Set	2 er Set	1 er Set	2 er Set	
81 cm	14726 EUR	14730 EUR	14704 EUR	14887 EUR	
91 cm	14727 EUR	14731 EUR	14705 EUR	14888 EUR	
97 cm	14728 EUR	14732 EUR	14706 EUR	14889 EUR	
110 cm	14729 EUR	14733 EUR	14707 EUR	14890 EUR	
TV-Halter					
	10171 EUR	FULLMOTION „Ultraslim“ Fabrikat hama, Art. Nr. 108751 / 117cm (46), 1 Arm, SW Lieferumfang: wie vom Hersteller vorgegeben. Zusätzliche Beschläge für die Montage in Schränken wird beigelegt. Der TV Halter ist für Geräte von 32 Zoll bis 42 Zoll geeignet. Bei den kleineren TV Größen ist der Halter jedoch nicht ganz verdeckt. Aus diesem Grund empfiehlt hama eine Größe ab 37 Zoll. Maße müssen beim Kauf geprüft werden. Bei Irrtümern übernehmen wir keine Haftung! Maximalgewicht 25kg!			

Modell-Nr.

MD00

	Schubkastenbeleuchtung				Ausklappbarer TV-Halter für Schubkasten			
	Dieses Produkt enthält Lichtquellen der Energieeffizienzklasse F							
					Nicht nachrüstbar!			
Sockelbreite	1 er Set	2 er Set	3 er Set	5 er Set	1 er Set	Maximalgröße TV-Gerät (cm):		
						Breite	Höhe	Tiefe
81 cm	74757 EUR	74758 EUR	74759 EUR	74760 EUR	05251 EUR	B75,5	H56	T8
91 cm	74761 EUR	74762 EUR	74763 EUR	74764 EUR	05251 EUR	B86	H56	T8
97 cm	74765 EUR	74766 EUR	74767 EUR	74768 EUR	05251 EUR	B92	H56	T8
110 cm	74769 EUR	74770 EUR	74771 EUR	74772 EUR	05251 EUR	B104,5	H56	T8

Media Flat


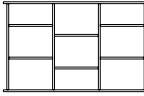

Modell-Nr.

MD00

	1 er Set	
Kabelanschlusset für TV: bestehend aus Stromanschlusskabel 220V und Antennenkabel, jeweils 10m	05253 EUR	

Modell-Nr.

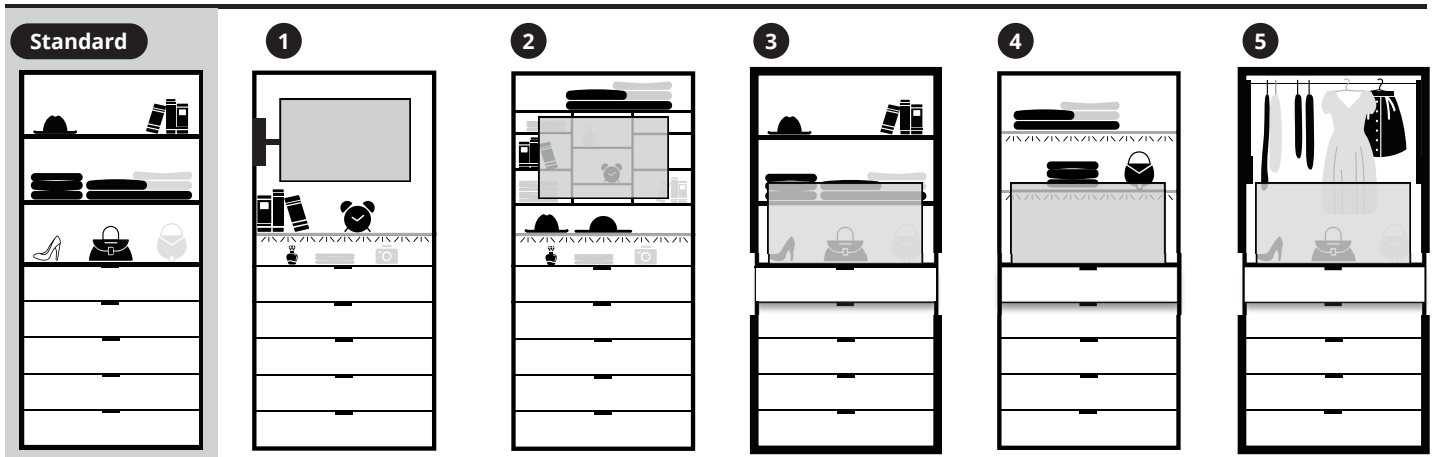
MD99

			
	Wäschekorb ausziehbar T54 max. Belastung beträgt 15kg	TV-Regal	Schmucktableau Schmucktableau ist im oberen Schubkasten (bei Erstbestellung vom Schrank) oder unter Fachböden montierbar. Nicht nachrüstbar in Schubkästen! Achtung: Kann nicht mit ausklappbarem TV-Halter kombiniert werden.
Sockelbreite			H3 T35
81 cm	74943 EUR	70213 EUR	80949 EUR
91 cm	74944 EUR	70214 EUR	80950 EUR
97 cm	74945 EUR	70215 EUR	80951 EUR
110 cm	74946 EUR	70216 EUR	80952 EUR
Fachböden können aus dem normalen Zubehör dazu be- stellt werden!			

Modell-Nr.
MDAW00 Alpinweißglas
MDGS00 Grauspiegel
MDSL00 Hellgrauglas
MDSN00 Sandglas
MDVK00 Vulkanglas

Glasplatte			
Sockelbreite	1 er Set		
81 cm	14722 EUR		
91 cm	14723 EUR		
97 cm	14724 EUR		
110 cm	14725 EUR		

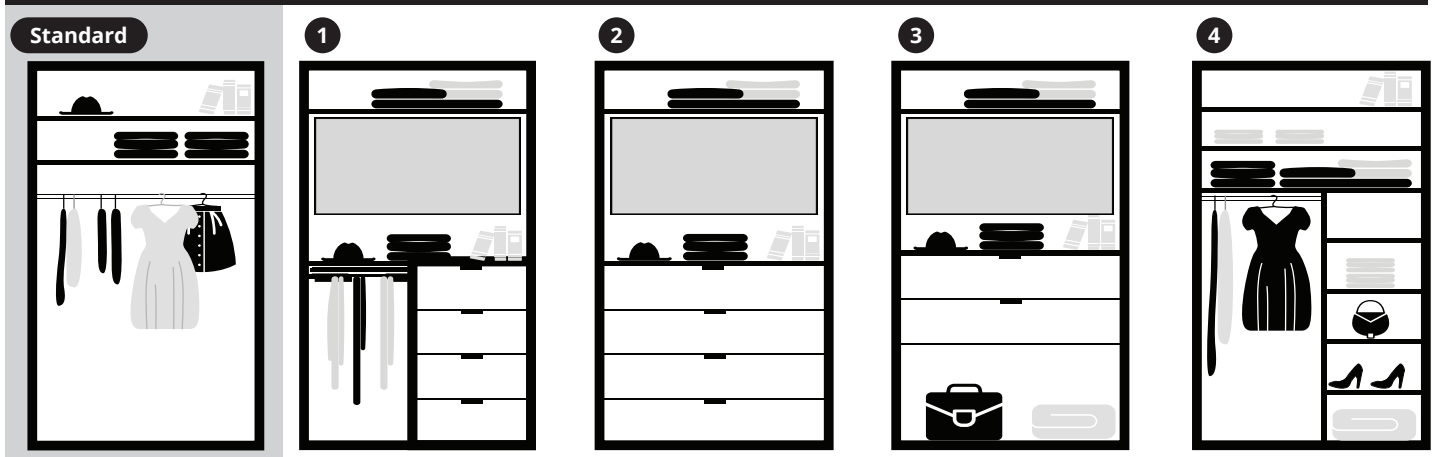
Media & Media Multi mit 5 Front-Schubkästen



Media Flat



Media Max



Media & Media Multi mit 5 Front-Schubkästen

Standard-Innenausstattung mit 2 Fachböden & 1 Kleiderstange

- 1 TV-Halter, Glasfachboden mit optionaler Glaskantenbeleuchtung
- 2 TV-Regal und TV-Halter, Glasfachboden mit optionaler Glaskantenbeleuchtung
- 3 Ausklappbarer TV-Halter für Schubkasten
- 4 2 Beleuchtete Glasfachböden, ausklappbarer TV-Halter für Schubkasten
- 5 Kleiderlift, ausklappbarer TV-Halter für Schubkasten

Media Flat

Standard-Innenausstattung mit 2 Fachböden & 1 Kleiderstange

- 1 Ausziehbare Wäschekörbe (3 Stück)
- 2 3er Schubkasteneinsatz mit Griffen und Softeinzug
- 3 T-Einteilung (bestehend aus 1 Mittelseite, 1 Kleiderstange und 4 Fachböden) & 1 zusätzl. Fachboden
- 4 Kleiderlift & 3er Hängeschubkasten mit Griffen und Softeinzug & Ausziehbarer Hosenhalter breit
- 5 Schmuckschubkasten, gedämpft mit schützender Glasplatte & 1 zusätzl. Fachboden

Media Max

Standard-Innenausstattung mit 2 Fachböden & 1 Kleiderstange

- 1 TV-Halter, Hosenhalter ausziehbar mit Ablagefach, kombiniert mit 4 schmalen Schubkästen mit Griffen und Softeinzug
- 2 TV-Halter & 4er Schubkasteneinsatz mit Griffen und Softeinzug
- 3 TV-Halter & 2er Schubkasteneinsatz mit Griffen und Softeinzug
- 4 T-Einteilung (bestehend aus 1 Mittelseite, 1 Kleiderstange und 4 Fachböden)