

Möbel LETZ

Finden und Wohlfühlen



Typenplan

concept me 200 von Nolte - Drehtürenschränk weiß mit Spiegel

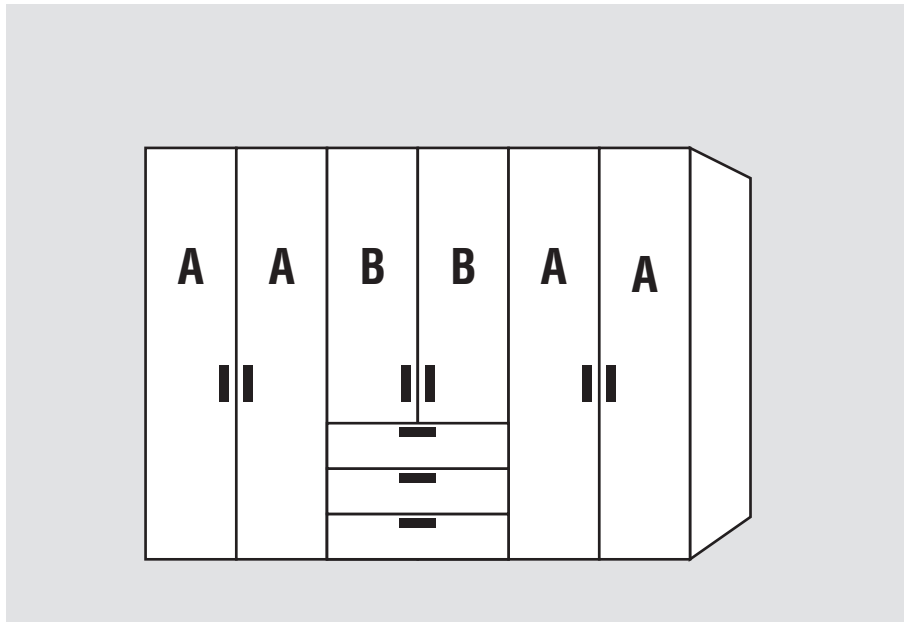
Wichtiger Hinweis für Sie



Etwaige Hinweise des Herstellers in dieser Produktinformation, die sich auf die Gewährleistung beziehen, haben für Sie keinerlei Bindungswirkung und können von Ihnen ignoriert werden. Ihre gesetzlichen Gewährleistungsrechte als Verbraucher uns gegenüber, als Ihrem Verkäufer, werden dadurch in keiner Weise berührt oder eingeschränkt. Sie können sich wegen aller Mängel jederzeit an uns wenden. Darüber hinaus gehende Herstellergarantien bleiben natürlich unberührt. Dieser Artikel wird hergestellt von Nolte-Möbel GmbH & Co.KG, Konrad-Nolte-Str. 20, 76726 Germersheim, Deutschland, belegpool@nolte-moebel.de

Möbel Letz GmbH
Am Gewerbepark 11
06895 Zahna-Elster

Tel.: 035383 - 6018 50

Fax.: 035383 - 6018 17



**Drehtürenschränke**Höhe: **223/240 cm**Tiefe/Nutztiefe: **62/58 cm**Breite: **150-320 cm****Falttören-Panoramaschränke**Höhe: **223/240 cm**Tiefe/Nutztiefe: **62/58 cm**Breite: **200-320 cm****Korpusinnenfarbe Birke-Nachbildung
bzw. Leinenoptik Twist****Rückwände in Stärke 5 mm****Schrank-Innenausstattung
im Programm ZUBEHÖR****NEU!**Artisan-Eiche-Nachbildung und
Perla lieferbar ab Frühjahr 2022**Innenausstattung
je Schrankelement
Höhe 223/240 cm:
2 Fachböden
1 Kleiderstange**

| 1.+2. Farbe der Türen A und Farbe der Türen B wählen: | 3. Farbe der Schubkästen wählen: | 5. Korpusfarbe wählen: |
|--|--|---|
| Preisgruppe PG 1 P9 Polarweiß P1 Perla NEU! S9 Seidengrau Y1 Terra L1 Basalt Q9 Jackson-Eiche-Nachbildung M1 Sonoma-Eiche-Nachbildung B1 Platin-Eiche-Nachbildung K1 Artisan-Eiche-Nachbildung NEU! U9 Riviera-Eiche-Nachbildung A1 Macadamia-Nussbaum-Nachbildung C9 Chocolate-Eiche-Nachbildung Preisgruppe PG 2 G23 Glanzlack Weiß G28 Weißglas G30 Perlaglas NEU! G71 Seidengrauglas G76 Terraglas G98 Basaltglas G79 Kristallspiegel G57 Grauspiegel Preisgruppe PG 4 G129 Weißglas matt G134 Seidengrauglas matt | Preisgruppe PG 1 P9 Polarweiß P1 Perla NEU! S9 Seidengrau Y1 Terra L1 Basalt Q9 Jackson-Eiche-Nachbildung M1 Sonoma-Eiche-Nachbildung B1 Platin-Eiche-Nachbildung K1 Artisan-Eiche-Nachbildung NEU! U9 Riviera-Eiche-Nachbildung A1 Macadamia-Nussbaum-Nachbildung C9 Chocolate-Eiche-Nachbildung Preisgruppe PG 2 G23 Glanzlack Weiß G28 Weißglas G30 Perlaglas NEU! G71 Seidengrauglas G76 Terraglas G98 Basaltglas G57 Grauspiegel Preisgruppe PG 4 G129 Weißglas matt G134 Seidengrauglas matt | P9 Polarweiß P1 Perla NEU! S9 Seidengrau Y1 Terra L1 Basalt Q9 Jackson-Eiche-Nachbildung M1 Sonoma-Eiche-Nachbildung B1 Platin-Eiche-Nachbildung K1 Artisan-Eiche-Nachbildung NEU! U9 Riviera-Eiche-Nachbildung A1 Macadamia-Nussbaum-Nachbildung C9 Chocolate-Eiche-Nachbildung 6. Korpusinnenfarbe wählen: Z1 Birke-Nachbildung* X1 Leinenoptik Twist *Auch bei Auswahl der Innenfarbe Birke-Nachbildung werden die <u>Schubkästen mit Innenfarbe Leinenoptik Twist</u> geliefert. 7. Griffausführung und Grifffarbe wählen: Griffauswahl siehe nächste Seite  148  153 |
| 4. Auszüge der Schubkästen wählen: TG Schubkästen mit Teilauszug (standard) VG Schubkästen mit Vollauszug (gegen Aufpreis) | | |
| *Bei Auswahl der <u>Türen und Schubkästen mit Glasauflage</u> wird das Trägermaterial in farblich passendem Dekor geliefert. Bei Auswahl der <u>Türen und Schubkästen mit Spiegelauflage</u> wird das Trägermaterial in Korpusfarbe geliefert. | | |

Griffauswahl für Dreh- und Falttürenschränke

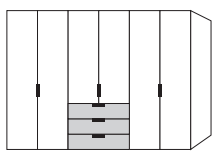
Bitte zu allen Typen angeben, welche Griffausführung gewünscht wird.

Griff-Sortiment 1

| | | | |
|---|--|---|--|
|  <p>einsetzbar auf allen Türen und Schubkästen</p> <p>Winkelgriff Farbe wählbar</p> | <p>Länge 25 cm Ausführung 148</p> | | |
| <p>Bitte zur Griffausführung 148 die gewünschte Farbausführung angeben: Ausführung 301 = alu-matt Ausführung 302 = chrom Ausführung 322 = Edelstahl Ausführung 324 = schwarz</p> | |  <p>nicht einsetzbar auf Schubkästen mit Glas- bzw. Spiegelfront</p> <p>Softbügelgriff Farbe wählbar</p> | <p>Länge 27 cm Ausführung 153*</p> <p>*Bitte zu den Griffausführungen 153 die gewünschte Farbausführung angeben: Ausführung 301 = alu-matt Ausführung 302 = chrom Ausführung 322 = Edelstahl</p> |

| | |
|--|--|
| | |
|--|--|

Bestellhinweise für Elemente mit Schubkästen



Schubkästen mit Glas- bzw. Spiegelfront:

Bei **Schubkästen mit Glas- bzw. Spiegelfront** kann **nur die Griffausführung 148** eingesetzt werden. In diesen Fällen werden dann auch die Schranktüren automatisch mit Griffausführung 148 geliefert.

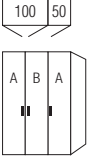
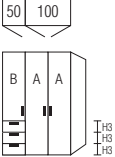
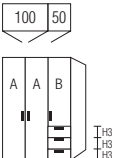
Die vielfältigen Farbausführungen entnehmen Sie bitte der „Programm-Übersicht concept me 200“.

Preisgruppe PG 1: Dekore
 Preisgruppe PG 2: Glanzlack, Gläser glänzend, Kristallspiegel, Grauspiegel
 Preisgruppe PG 4: Gläser matt

Alle Schubkästen mit
 Teilauszug, Selbsteinzug
 und Dämpfung
 Vollauszug gegen Aufpreis

Schubkastenhöhe H3 = ca. 25 cm
 Rückwände in Stärke 5 mm

Breite 150 cm

| Drehtürenschränke | | Höhe 223 cm | Höhe 240 cm | Aufpreise | | | |
|---|---------------|---|---------------------------------|---|---|--|--|
| mit Soft-Abstoppung Nutztiefe 58 cm | | | | Der Preis pro Artikel ergibt sich aus Basispreis + der Addition der Aufpreise: | | | |
|  <p>3-türig 2 Türen A 1 Tür B</p> | N° EUR | B150 H223 T62 | B150 H240 T62 | Griffe aus Griff-Sortiment 2 | 95 603 | | |
| | | 75 150 80 Basispreis: | 72 150 80 Basispreis: | | | | |
| | | Preisinfo Türen aus <u>gleicher</u> Preisgruppe | | PG 1 | PG 2 | PG 1 | PG 2 |
| | | EUR | EUR | PG 4 | PG 4 | je lange Tür in PG 1 je lange Tür in PG 2 je lange Tür in PG 4 | 95 680 95 680 |
|  <p>3-türig 2 Türen A 1 Tür B 3 Schubkästen links</p> | N° EUR | B150 H223 T62 | B150 H240 T62 | Griffe aus Griff-Sortiment 2 Schubkästen mit Vollauszug | 95 602 95 713 | | |
| | | 75 150 85 Basispreis: | 72 150 85 Basispreis: | | | | |
| | | Preisinfo Türen und Schubkästen aus <u>gleicher</u> Preisgruppe | | PG 1 | PG 2 | PG 1 | PG 2 |
| | | EUR | EUR | PG 4 | PG 4 | je lange Tür in PG 1 je lange Tür in PG 2 je lange Tür in PG 4 je kurze Tür in PG 1 je kurze Tür in PG 2 je kurze Tür in PG 4 | 95 680 95 680 95 689 95 689 |
|  <p>3-türig 2 Türen A 1 Tür B 3 Schubkästen rechts</p> | N° EUR | B150 H223 T62 | B150 H240 T62 | Griffe aus Griff-Sortiment 2 Schubkästen mit Vollauszug | 95 602 95 713 | | |
| | | 75 150 86 Basispreis: | 72 150 86 Basispreis: | | | | |
| | | Preisinfo Tür und Schubkästen aus <u>gleicher</u> Preisgruppe | | PG 1 | PG 2 | PG 1 | PG 2 |
| | | EUR | EUR | PG 4 | PG 4 | je lange Tür in PG 1 je lange Tür in PG 2 je lange Tür in PG 4 je kurze Tür in PG 1 je kurze Tür in PG 2 je kurze Tür in PG 4 | 95 680 95 680 95 689 95 689 |
| | | | | Schubkästen 3er-Set in PG 1 Schubkästen 3er-Set in PG 2 Schubkästen 3er-Set in PG 4 | 95 630 95 630 95 630 | | |


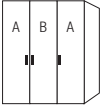

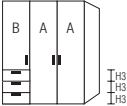

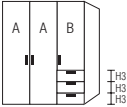
Die vielfältigen Farbausführungen entnehmen Sie bitte der „Programm-Übersicht concept me 200“.

Preisgruppe PG 1: Dekore
 Preisgruppe PG 2: Glanzlack, Gläser glänzend, Kristallspiegel, Grauspiegel
 Preisgruppe PG 4: Gläser matt

Alle Schubkästen mit
 Teilauszug, Selbsteinzug
 und Dämpfung
 Vollauszug gegen Aufpreis

Schubkastenhöhe H3 = ca. 25 cm
 Rückwände in Stärke 5 mm

Breite 180 cm

| Drehtürenschränke | | Höhe 223 cm | Höhe 240 cm | Aufpreise | |
|---|-----|---|----------------------|---|--|
| mit Soft-Abstopfung Nutztiefe 58 cm | | | | Der Preis pro Artikel ergibt sich aus Basispreis + der Addition der Aufpreise: | |
|  | | B180 H223 T62 | B180 H240 T62 | Griffe aus Griff-Sortiment 2 | 95 603 |
|  | N° | 75 180 80 | 72 180 80 | | |
| | EUR | Basispreis: | Basispreis: | | |
| 3-türig 2 Türen A 1 Tür B | | Preisinfo Türen aus <u>gleicher</u> Preisgruppe | | | |
| | EUR | PG 1 | PG 2 | PG 1 | PG 2 |
| | EUR | PG 4 | PG 4 | je lange Tür in PG 1 je lange Tür in PG 2 je lange Tür in PG 4 | 95 680 95 680 95 680 |
|  | | B180 H223 T62 | B180 H240 T62 | Griffe aus Griff-Sortiment 2 Schubkästen mit Vollauszug | 95 602 95 713 |
|  | N° | 75 180 85 | 72 180 85 | | |
| | EUR | Basispreis: | Basispreis: | | |
| 3-türig 2 Türen A 1 Tür B 3 Schubkästen links | | Preisinfo Türen und Schubkästen aus <u>gleicher</u> Preisgruppe | | | |
| | EUR | PG 1 | PG 2 | PG 1 | PG 2 |
| | EUR | PG 4 | PG 4 | je lange Tür in PG 1 je lange Tür in PG 2 je lange Tür in PG 4 je kurze Tür in PG 1 je kurze Tür in PG 2 je kurze Tür in PG 4 Schubkästen 3er-Set in PG 1 Schubkästen 3er-Set in PG 2 Schubkästen 3er-Set in PG 4 | 95 680 95 680 95 680 95 689 95 689 95 630 95 630 95 630 |
|  | | B180 H223 T62 | B180 H240 T62 | Griffe aus Griff-Sortiment 2 Schubkästen mit Vollauszug | 95 602 95 713 |
|  | N° | 75 180 86 | 72 180 86 | | |
| | EUR | Basispreis: | Basispreis: | | |
| 3-türig 2 Türen A 1 Tür B 3 Schubkästen rechts | | Preisinfo Tür und Schubkästen aus <u>gleicher</u> Preisgruppe | | | |
| | EUR | PG 1 | PG 2 | PG 1 | PG 2 |
| | EUR | PG 4 | PG 4 | je lange Tür in PG 1 je lange Tür in PG 2 je lange Tür in PG 4 je kurze Tür in PG 1 je kurze Tür in PG 2 je kurze Tür in PG 4 Schubkästen 3er-Set in PG 1 Schubkästen 3er-Set in PG 2 Schubkästen 3er-Set in PG 4 | 95 680 95 680 95 680 95 689 95 689 95 630 95 630 95 630 |

Drehtüren-Kompletttschränke

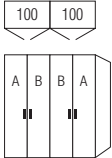
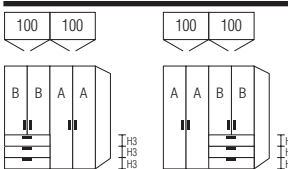
Die vielfältigen Farbausführungen entnehmen Sie bitte der „Programm-Übersicht concept me 200“.

Preisgruppe PG 1: Dekore
Preisgruppe PG 2: Glanzlack, Gläser glänzend, Kristallspiegel, Grauspiegel
Preisgruppe PG 4: Gläser matt

Alle Schubkästen mit Teilauszug, Selbsteinzug und Dämpfung
Vollauszug gegen Aufpreis

Schubkastenhöhe H3 = ca. 25 cm
Rückwände in Stärke 5 mm

Breite 200 cm

| Drehtürenschränke | | Höhe 223 cm | Höhe 240 cm | Aufpreise | | | | |
|---|------|---|---|---|--------------------------------|------|------|----------------------|
| mit Soft-Abstoppung Nutztiefe 58 cm | | | | Der Preis pro Artikel ergibt sich aus Basispreis + der Addition der Aufpreise: | | | | |
|  <p>4-türig 2 Türen A 2 Türen B</p> | N° | B200 H223 T62 75 200 80 Basispreis: | B200 H240 T62 72 200 80 Basispreis: | Griffe aus Griff-Sortiment 2 | 95 604 | | | |
| | EUR | <p align="center">Preisinfo Türen aus <u>gleicher</u> Preisgruppe</p> <table border="0"> <tr> <td>PG 1</td> <td>PG 2</td> <td>PG 1</td> <td>PG 2</td> </tr> </table> | | PG 1 | PG 2 | PG 1 | PG 2 | je lange Tür in PG 1 |
| PG 1 | PG 2 | PG 1 | PG 2 | | | | | |
| EUR | PG 4 | PG 4 | | je lange Tür in PG 2 | 95 680 | | | |
| EUR | | | | je lange Tür in PG 4 | 95 680 | | | |
|  <p>Schrank kann auch spiegelbildlich montiert werden!</p> <p>4-türig 2 Türen A 2 Türen B 3 Schubkästen links</p> | N° | B200 H223 T62 75 200 84 Basispreis: | B200 H240 T62 72 200 84 Basispreis: | Griffe aus Griff-Sortiment 2 Schubkästen mit Vollauszug | 95 602 95 713 | | | |
| | EUR | <p align="center">Preisinfo Türen und Schubkästen aus <u>gleicher</u> Preisgruppe</p> <table border="0"> <tr> <td>PG 1</td> <td>PG 2</td> <td>PG 1</td> <td>PG 2</td> </tr> </table> | | PG 1 | PG 2 | PG 1 | PG 2 | je lange Tür in PG 1 |
| PG 1 | PG 2 | PG 1 | PG 2 | | | | | |
| EUR | PG 4 | PG 4 | | je lange Tür in PG 2 | 95 680 | | | |
| EUR | | | | je lange Tür in PG 4 | 95 680 | | | |
| EUR | | | | je kurze Tür in PG 1 | | | | |
| EUR | | | | je kurze Tür in PG 2 | 95 689 | | | |
| EUR | | | | je kurze Tür in PG 4 | 95 689 | | | |
| EUR | | | | Schubkästen 3er-Set in PG 1 | | | | |
| EUR | | | | Schubkästen 3er-Set in PG 2 | 95 631 | | | |
| EUR | | | | Schubkästen 3er-Set in PG 4 | 95 631 | | | |

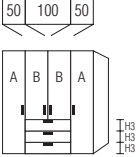
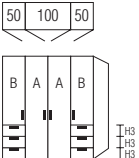
Die vielfältigen Farbausführungen entnehmen Sie bitte der „Programm-Übersicht concept me 200“.

Preisgruppe PG 1: Dekore
 Preisgruppe PG 2: Glanzlack, Gläser glänzend, Kristallspiegel, Grauspiegel
 Preisgruppe PG 4: Gläser matt

Alle Schubkästen mit
 Teilauszug, Selbsteinzug
 und Dämpfung
 Vollauszug gegen Aufpreis

Schubkastenhöhe H3 = ca. 25 cm
 Rückwände in Stärke 5 mm

Breite 200 cm

| Drehtürenschränke | | Höhe 223 cm | Höhe 240 cm | Aufpreise | | |
|--|------|--|---------------------------------|---|------------------------------|---------------|
| mit Soft-Abstoppung Nutztiefe 58 cm | | | | Der Preis pro Artikel ergibt sich aus Basispreis + der Addition der Aufpreise: | | |
|  <p>4-türig 2 Türen A 2 Türen B 3 Schubkästen mittig</p> | N° | B200 H223 T62 | B200 H240 T62 | Griffe aus Griff-Sortiment 2 | 95 602 | |
| | EUR | 75 200 81 Basispreis: | 72 200 81 Basispreis: | Schubkästen mit Vollauszug | 95 713 | |
|  <p>4-türig 2 Türen A 2 Türen B je 3 Schubkästen links und rechts</p> | N° | B200 H223 T62 | B200 H240 T62 | je lange Tür in PG 1 | | |
| | EUR | 75 200 83 Basispreis: | 72 200 83 Basispreis: | je lange Tür in PG 2 | 95 680 | |
| | | Preisinfo Türen und Schubkästen aus gleicher Preisgruppe | | je lange Tür in PG 4 | 95 680 | |
| EUR | PG 1 | PG 2 | PG 1 | PG 2 | je kurze Tür in PG 1 | |
| EUR | PG 4 | PG 4 | PG 4 | PG 4 | je kurze Tür in PG 2 | 95 689 |
| | | | | | je kurze Tür in PG 4 | 95 689 |
| | | | | | Schubkästen 3er-Set in PG 1 | |
| | | | | | Schubkästen 3er-Set in PG 2 | 95 631 |
| | | | | | Schubkästen 3er-Set in PG 4 | 95 631 |
| | | | | | Griffe aus Griff-Sortiment 2 | 95 602 |
| | | | | | Schubkästen mit Vollauszug | 95 716 |
| | | | | | je lange Tür in PG 1 | |
| | | | | | je lange Tür in PG 2 | 95 680 |
| | | | | | je lange Tür in PG 4 | 95 680 |
| | | | | | je kurze Tür in PG 1 | |
| | | | | | je kurze Tür in PG 2 | 95 689 |
| | | | | | je kurze Tür in PG 4 | 95 689 |
| | | | | | Schubkästen 3er-Set in PG 1 | |
| | | | | | Schubkästen 3er-Set in PG 2 | 95 630 |
| | | | | | Schubkästen 3er-Set in PG 4 | 95 630 |

Drehtüren-Kompletttschränke

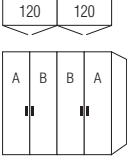
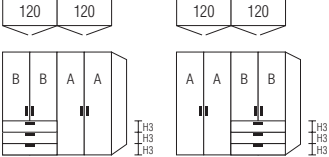
Die vielfältigen Farbausführungen entnehmen Sie bitte der „Programm-Übersicht concept me 200“.

Preisgruppe PG 1: Dekore
Preisgruppe PG 2: Glanzlack, Gläser glänzend, Kristallspiegel, Grauspiegel
Preisgruppe PG 4: Gläser matt

Alle Schubkästen mit Teilauszug, Selbsteinzug und Dämpfung
Vollauszug gegen Aufpreis

Schubkastenhöhe H3 = ca. 25 cm
Rückwände in Stärke 5 mm

Breite 240 cm

| Drehtürenschränke | | Höhe 223 cm | Höhe 240 cm | Aufpreise | |
|--|-----|--|---------------------------------|---|---------------|
| mit Soft-Abstoppung Nutztiefe 58 cm | | | | Der Preis pro Artikel ergibt sich aus Basispreis + der Addition der Aufpreise: | |
|  | N° | B240 H223 T62 | B240 H240 T62 | Griffe aus Griff-Sortiment 2 | 95 604 |
| | EUR | 75 240 80 Basispreis: | 72 240 80 Basispreis: | | |
| 4-türig 2 Türen A 2 Türen B | | Preisinfo Türen aus gleicher Preisgruppe | | | |
| | EUR | PG 1 PG 2 | PG 1 PG 2 | je lange Tür in PG 1 | |
| | EUR | PG 4 | PG 4 | je lange Tür in PG 2 | 95 680 |
| | | | | je lange Tür in PG 4 | 95 680 |
|  | N° | B240 H223 T62 | B240 H240 T62 | Griffe aus Griff-Sortiment 2 | 95 602 |
| | EUR | 75 240 84 Basispreis: | 72 240 84 Basispreis: | Schubkästen mit Vollauszug | 95 713 |
| 4-türig 2 Türen A 2 Türen B 3 Schubkästen links | | Preisinfo Türen und Schubkästen aus gleicher Preisgruppe | | je lange Tür in PG 1 | |
| | EUR | PG 1 PG 2 | PG 1 PG 2 | je lange Tür in PG 2 | 95 680 |
| | EUR | PG 4 | PG 4 | je lange Tür in PG 4 | 95 680 |
| | | | | je kurze Tür in PG 1 | |
| | | | | je kurze Tür in PG 2 | 95 689 |
| | | | | je kurze Tür in PG 4 | 95 689 |
| | | | | Schubkästen 3er-Set in PG 1 | |
| | | | | Schubkästen 3er-Set in PG 2 | 95 631 |
| | | | | Schubkästen 3er-Set in PG 4 | 95 631 |

Schrank kann auch spiegelbildlich montiert werden!

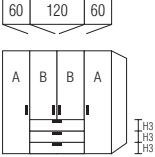
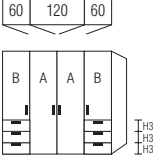
Die vielfältigen Farbausführungen entnehmen Sie bitte der „Programm-Übersicht concept me 200“.

Preisgruppe PG 1: Dekore
 Preisgruppe PG 2: Glanzlack, Gläser glänzend, Kristallspiegel, Grauspiegel
 Preisgruppe PG 4: Gläser matt

Alle Schubkästen mit
 Teilauszug, Selbsteinzug
 und Dämpfung
 Vollauszug gegen Aufpreis

Schubkastenhöhe H3 = ca. 25 cm
 Rückwände in Stärke 5 mm

Breite 240 cm

| Drehtürenschränke | | Höhe 223 cm | Höhe 240 cm | Aufpreise | |
|---|--|--|----------------------|---|---------------|
| mit Soft-Abstopfung Nutztiefe 58 cm | | | | Der Preis pro Artikel ergibt sich aus Basispreis + der Addition der Aufpreise: | |
|  | | B240 H223 T62 | B240 H240 T62 | Griffe aus Griff-Sortiment 2 | 95 602 |
| N° | | 75 240 81 | 72 240 81 | Schubkästen mit Vollauszug | 95 713 |
| EUR | | Basispreis: | Basispreis: | je lange Tür in PG 1 | |
| | | | | je lange Tür in PG 2 | 95 680 |
| | | | | je lange Tür in PG 4 | 95 680 |
| | | Preisinfo | | je kurze Tür in PG 1 | |
| | | Türen und Schubkästen aus gleicher Preisgruppe | | je kurze Tür in PG 2 | 95 689 |
| EUR | | PG 1 | PG 2 | je kurze Tür in PG 4 | 95 689 |
| EUR | | PG 4 | PG 4 | Schubkästen 3er-Set in PG 1 | |
| | | | | Schubkästen 3er-Set in PG 2 | 95 631 |
| | | | | Schubkästen 3er-Set in PG 4 | 95 631 |
|  | | B240 H223 T62 | B240 H240 T62 | Griffe aus Griff-Sortiment 2 | 95 602 |
| N° | | 75 240 83 | 72 240 83 | Schubkästen mit Vollauszug | 95 716 |
| EUR | | Basispreis: | Basispreis: | je lange Tür in PG 1 | |
| | | | | je lange Tür in PG 2 | 95 680 |
| | | | | je lange Tür in PG 4 | 95 680 |
| | | Preisinfo | | je kurze Tür in PG 1 | |
| | | Türen und Schubkästen aus gleicher Preisgruppe | | je kurze Tür in PG 2 | 95 689 |
| EUR | | PG 1 | PG 2 | je kurze Tür in PG 4 | 95 689 |
| EUR | | PG 4 | PG 4 | Schubkästen 3er-Set in PG 1 | |
| | | | | Schubkästen 3er-Set in PG 2 | 95 630 |
| | | | | Schubkästen 3er-Set in PG 4 | 95 630 |


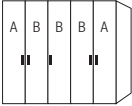
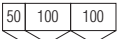
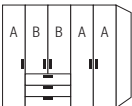
Die vielfältigen Farbausführungen entnehmen Sie bitte der „Programm-Übersicht concept me 200“.

Preisgruppe PG 1: Dekore
 Preisgruppe PG 2: Glanzlack, Gläser glänzend, Kristallspiegel, Grauspiegel
 Preisgruppe PG 4: Gläser matt

Alle Schubkästen mit
 Teilauszug, Selbsteinzug
 und Dämpfung
 Vollauszug gegen Aufpreis

Schubkastenhöhe H3 = ca. 25 cm
 Rückwände in Stärke 5 mm

Breite 250 cm

| Drehtürenschränke | | Höhe 223 cm | Höhe 240 cm | Aufpreise | |
|---|-----|---|---------------------------------|--|--|
| mit Soft-Abstoppung Nutztiefe 58 cm | | | | Der Preis pro Artikel ergibt sich aus Basispreis + der Addition der Aufpreise: | |
|  | | B250 H223 T62 | B250 H240 T62 | Griffe aus Griff-Sortiment 2 | 95 605 |
|  | N° | 75 250 80 Basispreis: | 72 250 80 Basispreis: | | |
| | EUR | | | | |
| 5-türig 2 Türen A 3 Türen B | | Preisinfo Türen aus <u>gleicher</u> Preisgruppe | | | |
| | EUR | PG 1 | PG 2 | PG 1 | PG 2 |
| | EUR | PG 4 | | PG 4 | |
| | | | | je lange Tür in PG 1 je lange Tür in PG 2 je lange Tür in PG 4 | 95 680 95 680 |
|  | | B250 H223 T62 | B250 H240 T62 | Griffe aus Griff-Sortiment 2 Schubkästen mit Vollauszug | 95 603 95 713 |
|  | N° | 75 250 85 Basispreis: | 72 250 85 Basispreis: | | |
| | EUR | | | | |
| 5-türig 3 Türen A 2 Türen B 3 Schubkästen links | | Preisinfo Türen und Schubkästen aus <u>gleicher</u> Preisgruppe | | | |
| | EUR | PG 1 | PG 2 | PG 1 | PG 2 |
| | EUR | PG 4 | | PG 4 | |
| | | | | je lange Tür in PG 1 je lange Tür in PG 2 je lange Tür in PG 4 je kurze Tür in PG 1 je kurze Tür in PG 2 je kurze Tür in PG 4 | 95 680 95 680 95 689 95 689 |
| | | | | Schubkästen 3er-Set in PG 1 Schubkästen 3er-Set in PG 2 Schubkästen 3er-Set in PG 4 | 95 631 95 631 95 631 |

Schrank kann alternativ
auch so montiert werden!



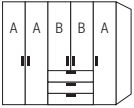
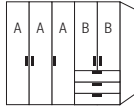
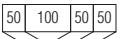
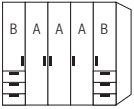
Die vielfältigen Farbausführungen entnehmen Sie bitte der „Programm-Übersicht concept me 200“.

Preisgruppe PG 1: Dekore
 Preisgruppe PG 2: Glanzlack, Gläser glänzend, Kristallspiegel, Grauspiegel
 Preisgruppe PG 4: Gläser matt

Alle Schubkästen mit
 Teilauszug, Selbsteinzug
 und Dämpfung
 Vollauszug gegen Aufpreis

Schubkastenhöhe H3 = ca. 25 cm
 Rückwände in Stärke 5 mm

Breite 250 cm


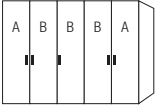
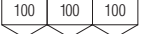
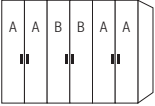
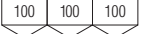
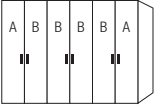
| Drehtürenschränke | Höhe 223 cm | Höhe 240 cm | Aufpreise | |
|---|--|---|---|--------------------------------|
| mit Soft-Abstoppung Nutztiefe 58 cm | | | Der Preis pro Artikel ergibt sich aus Basispreis + der Addition der Aufpreise: | |
|     Schrank kann alternativ auch so montiert werden! | B250 H223 T62 75 250 86 Basispreis: | B250 H240 T62 72 250 86 Basispreis: | Griffe aus Griff-Sortiment 2 Schubkästen mit Vollauszug | 95 603 95 713 |
| 5-türig 3 Türen A 2 Türen B 3 Schubkästen rechts | Preisinfo Türen und Schubkästen aus gleicher Preisgruppe | | je lange Tür in PG 1 | 95 680 |
| | PG 1 | PG 2 | je lange Tür in PG 2 | 95 680 |
| | | | je lange Tür in PG 4 | 95 680 |
| | | | je kurze Tür in PG 1 | 95 689 |
| | | | je kurze Tür in PG 2 | 95 689 |
| | | | je kurze Tür in PG 4 | 95 689 |
| | | | Schubkästen 3er-Set in PG 1 | |
| | PG 4 | PG 4 | Schubkästen 3er-Set in PG 2 | 95 631 |
| | | | Schubkästen 3er-Set in PG 4 | 95 631 |
|   5-türig 3 Türen A 2 Türen B je 3 Schubkästen links und rechts | B250 H223 T62 75 250 83 Basispreis: | B250 H240 T62 72 250 83 Basispreis: | Griffe aus Griff-Sortiment 2 Schubkästen mit Vollauszug | 95 603 95 716 |
| | | | je lange Tür in PG 1 | |
| | | | je lange Tür in PG 2 | 95 680 |
| | | | je lange Tür in PG 4 | 95 680 |
| | | | je kurze Tür in PG 1 | |
| | | | je kurze Tür in PG 2 | 95 689 |
| | | | je kurze Tür in PG 4 | 95 689 |
| | | | Schubkästen 3er-Set in PG 1 | |
| | PG 4 | PG 4 | Schubkästen 3er-Set in PG 2 | 95 630 |
| | | | Schubkästen 3er-Set in PG 4 | 95 630 |

Die vielfältigen Farbausführungen entnehmen Sie bitte der „Programm-Übersicht concept me 200“.

Rückwände in Stärke 5 mm

Preisgruppe PG 1: Dekore
 Preisgruppe PG 2: Glanzlack, Gläser glänzend, Kristallspiegel, Grauspiegel
 Preisgruppe PG 4: Gläser matt

Breite 300 cm

| Drehtürenschränke | | Höhe 223 cm | Höhe 240 cm | Aufpreise | |
|---|-----|---|----------------------|---|--------------------------------|
| mit Soft-Abstoppung Nutztiefe 58 cm | | | | Der Preis pro Artikel ergibt sich aus Basispreis + der Addition der Aufpreise: | |
|  | | B300 H223 T62 | B300 H240 T62 | Griffe aus Griff-Sortiment 2 | 95 605 |
|  | N° | 75 302 80 | 72 302 80 | | |
| | EUR | Basispreis: | Basispreis: | | |
| 5-türig 2 Türen A 3 Türen B | | Preisinfo Türen aus <u>gleicher</u> Preisgruppe | | | |
| | EUR | PG 1 | PG 2 | PG 1 | PG 2 |
| | EUR | PG 4 | PG 4 | je lange Tür in PG 1 je lange Tür in PG 2 je lange Tür in PG 4 | 95 680 95 680 |
|  | | B300 H223 T62 | B300 H240 T62 | Griffe aus Griff-Sortiment 2 | 95 606 |
|  | N° | 75 300 80 | 72 300 80 | | |
| | EUR | Basispreis: | Basispreis: | | |
| 6-türig 4 Türen A 2 Türen B | | Preisinfo Türen aus <u>gleicher</u> Preisgruppe | | | |
| | EUR | PG 1 | PG 2 | PG 1 | PG 2 |
| | EUR | PG 4 | PG 4 | je lange Tür in PG 1 je lange Tür in PG 2 je lange Tür in PG 4 | 95 680 95 680 |
|  | | B300 H223 T62 | B300 H240 T62 | Griffe aus Griff-Sortiment 2 | 95 606 |
|  | N° | 75 301 80 | 72 301 80 | | |
| | EUR | Basispreis: | Basispreis: | | |
| 6-türig 2 Türen A 4 Türen B | | Preisinfo Türen aus <u>gleicher</u> Preisgruppe | | | |
| | EUR | PG 1 | PG 2 | PG 1 | PG 2 |
| | EUR | PG 4 | PG 4 | je lange Tür in PG 1 je lange Tür in PG 2 je lange Tür in PG 4 | 95 680 95 680 |


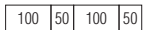
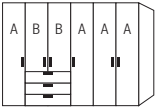
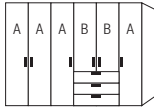
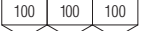

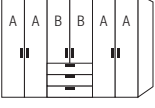

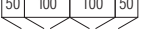

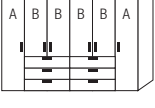

Die vielfältigen Farbausführungen entnehmen Sie bitte der „Programm-Übersicht concept me 200“.

Preisgruppe PG 1: Dekore
Preisgruppe PG 2: Glanzlack, Gläser glänzend, Kristallspiegel, Grauspiegel
Preisgruppe PG 4: Gläser matt

Alle Schubkästen mit
Teilauszug, Selbsteinzug
und Dämpfung
Vollauszug gegen Aufpreis

Schubkastenhöhe H3 = ca. 25 cm
Rückwände in Stärke 5 mm

Breite 300 cm

| Drehtürenschränke | | Höhe 223 cm | Höhe 240 cm | Aufpreise | |
|---|---|--|---------------------------------|---|---------------|
| mit Soft-Abstoppung Nutztiefe 58 cm | | | | Der Preis pro Artikel ergibt sich aus Basispreis + der Addition der Aufpreise: | |
|  |  | B300 H223 T62 | B300 H240 T62 | Griffe aus Griff-Sortiment 2 | 95 604 |
|  |  | 75 300 85 Basispreis: | 72 300 85 Basispreis: | Schubkästen mit Vollauszug | 95 713 |
| N° | EUR | | | je lange Tür in PG 1 | |
| Schränk kann auch spiegel- bildlich montiert werden! | | | | je lange Tür in PG 2 | 95 680 |
| 6-türig 4 Türen A 2 Türen B 3 Schubkästen links | | Preisinfo Türen und Schubkästen aus gleicher Preisgruppe | | je lange Tür in PG 4 | 95 680 |
| EUR | EUR | PG 1 | PG 2 | je kurze Tür in PG 1 | |
| | | | | je kurze Tür in PG 2 | 95 689 |
| | | | | je kurze Tür in PG 4 | 95 689 |
| | | PG 4 | PG 4 | Schubkästen 3er-Set in PG 1 | |
| | | | | Schubkästen 3er-Set in PG 2 | 95 631 |
| | | | | Schubkästen 3er-Set in PG 4 | 95 631 |
|  |  | B300 H223 T62 | B300 H240 T62 | Griffe aus Griff-Sortiment 2 | 95 604 |
|  |  | 75 300 81 Basispreis: | 72 300 81 Basispreis: | Schubkästen mit Vollauszug | 95 713 |
| N° | EUR | | | je lange Tür in PG 1 | |
| 6-türig 4 Türen A 2 Türen B 3 Schubkästen mittig | | Preisinfo Türen und Schubkästen aus gleicher Preisgruppe | | je lange Tür in PG 2 | 95 680 |
| EUR | EUR | PG 1 | PG 2 | je lange Tür in PG 4 | 95 680 |
| | | | | je kurze Tür in PG 1 | |
| | | | | je kurze Tür in PG 2 | 95 689 |
| | | | | je kurze Tür in PG 4 | 95 689 |
| | | PG 4 | PG 4 | Schubkästen 3er-Set in PG 1 | |
| | | | | Schubkästen 3er-Set in PG 2 | 95 631 |
| | | | | Schubkästen 3er-Set in PG 4 | 95 631 |
|  |  | B300 H223 T62 | B300 H240 T62 | Griffe aus Griff-Sortiment 2 | 95 602 |
|  |  | 75 300 82 Basispreis: | 72 300 82 Basispreis: | Schubkästen mit Vollauszug | 95 716 |
| N° | EUR | | | je lange Tür in PG 1 | |
| 6-türig 2 Türen A 4 Türen B 6 Schubkästen mittig | | Preisinfo Türen und Schubkästen aus gleicher Preisgruppe | | je lange Tür in PG 2 | 95 680 |
| EUR | EUR | PG 1 | PG 2 | je lange Tür in PG 4 | 95 680 |
| | | | | je kurze Tür in PG 1 | |
| | | | | je kurze Tür in PG 2 | 95 689 |
| | | | | je kurze Tür in PG 4 | 95 689 |
| | | PG 4 | PG 4 | Schubkästen 3er-Set in PG 1 | |
| | | | | Schubkästen 3er-Set in PG 2 | 95 631 |
| | | | | Schubkästen 3er-Set in PG 4 | 95 631 |

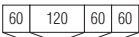
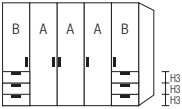
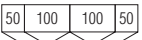
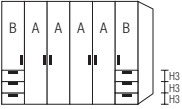
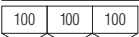
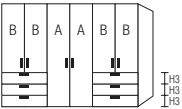
Die vielfältigen Farbausführungen entnehmen Sie bitte der „Programm-Übersicht concept me 200“.

Preisgruppe PG 1: Dekore
Preisgruppe PG 2: Glanzlack, Gläser glänzend, Kristallspiegel, Grauspiegel
Preisgruppe PG 4: Gläser matt

Alle Schubkästen mit
Teilauszug, Selbsteinzug
und Dämpfung
Vollauszug gegen Aufpreis

Schubkastenhöhe H3 = ca. 25 cm
Rückwände in Stärke 5 mm

Breite 300 cm

| Drehtürenschränke | | Höhe 223 cm | Höhe 240 cm | Aufpreise | |
|---|-----|--|---------------------------------|---|--------------------------------|
| mit Soft-Abstoppung Nutztiefe 58 cm | | | | Der Preis pro Artikel ergibt sich aus Basispreis + der Addition der Aufpreise: | |
|  | | B300 H223 T62 | B300 H240 T62 | Griffe aus Griff-Sortiment 2 | 95 603 |
|  | N° | 75 302 83 Basispreis: | 72 302 83 Basispreis: | Schubkästen mit Vollauszug | 95 716 |
| 5-türig 3 Türen A 2 Türen B je 3 Schubkästen links und rechts | EUR | | | je lange Tür in PG 1 je lange Tür in PG 2 je lange Tür in PG 4 | 95 680 95 680 |
| | | Preisinfo Türen und Schubkästen aus gleicher Preisgruppe | | je kurze Tür in PG 1 je kurze Tür in PG 2 je kurze Tür in PG 4 | 95 689 95 689 |
| | EUR | PG 1 | PG 2 | PG 1 | PG 2 |
| | EUR | PG 4 | PG 4 | Schubkästen 3er-Set in PG 1 Schubkästen 3er-Set in PG 2 Schubkästen 3er-Set in PG 4 | 95 630 95 630 |
|  | | B300 H223 T62 | B300 H240 T62 | Griffe aus Griff-Sortiment 2 | 95 604 |
|  | N° | 75 300 83 Basispreis: | 72 300 83 Basispreis: | Schubkästen mit Vollauszug | 95 716 |
| 6-türig 4 Türen A 2 Türen B je 3 Schubkästen links und rechts | EUR | | | je lange Tür in PG 1 je lange Tür in PG 2 je lange Tür in PG 4 | 95 680 95 680 |
| | | Preisinfo Türen und Schubkästen aus gleicher Preisgruppe | | je kurze Tür in PG 1 je kurze Tür in PG 2 je kurze Tür in PG 4 | 95 689 95 689 |
| | EUR | PG 1 | PG 2 | PG 1 | PG 2 |
| | EUR | PG 4 | PG 4 | Schubkästen 3er-Set in PG 1 Schubkästen 3er-Set in PG 2 Schubkästen 3er-Set in PG 4 | 95 630 95 630 |
|  | | B300 H223 T62 | B300 H240 T62 | Griffe aus Griff-Sortiment 2 | 95 602 |
|  | N° | 75 301 83 Basispreis: | 72 301 83 Basispreis: | Schubkästen mit Vollauszug | 95 716 |
| 6-türig 2 Türen A 4 Türen B je 3 Schubkästen links und rechts | EUR | | | je lange Tür in PG 1 je lange Tür in PG 2 je lange Tür in PG 4 | 95 680 95 680 |
| | | Preisinfo Türen und Schubkästen aus gleicher Preisgruppe | | je kurze Tür in PG 1 je kurze Tür in PG 2 je kurze Tür in PG 4 | 95 689 95 689 |
| | EUR | PG 1 | PG 2 | PG 1 | PG 2 |
| | EUR | PG 4 | PG 4 | Schubkästen 3er-Set in PG 1 Schubkästen 3er-Set in PG 2 Schubkästen 3er-Set in PG 4 | 95 631 95 631 |

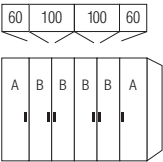
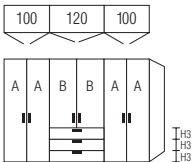
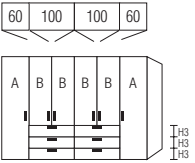
Die vielfältigen Farbausführungen entnehmen Sie bitte der „Programm-Übersicht concept me 200“.

Preisgruppe PG 1: Dekore
Preisgruppe PG 2: Glanzlack, Gläser glänzend, Kristallspiegel, Grauspiegel
Preisgruppe PG 4: Gläser matt

Alle Schubkästen mit
Teilauszug, Selbsteinzug
und Dämpfung
Vollauszug gegen Aufpreis

Schubkastenhöhe H3 = ca. 25 cm
Rückwände in Stärke 5 mm

Breite 320 cm

| Drehtürenschränke | | Höhe 223 cm | Höhe 240 cm | Aufpreise | |
|---|--|---|----------------------|---|---------------|
| mit Soft-Abstoppung Nutztiefe 58 cm | | | | Der Preis pro Artikel ergibt sich aus Basispreis + der Addition der Aufpreise: | |
|  | | B320 H223 T62 | B320 H240 T62 | Griffe aus Griff-Sortiment 2 | 95 606 |
| N° | | 75 320 80 | 72 320 80 | | |
| EUR | | Basispreis: | Basispreis: | | |
| | | Preisinfo Türen aus <u>gleicher</u> Preisgruppe | | | |
| | | PG 1 | PG 2 | PG 1 | PG 2 |
| EUR | | | | je lange Tür in PG 1 | |
| | | PG 4 | PG 4 | je lange Tür in PG 2 | 95 680 |
| EUR | | | | je lange Tür in PG 4 | 95 680 |
|  | | B320 H223 T62 | B320 H240 T62 | Griffe aus Griff-Sortiment 2 | 95 604 |
| N° | | 75 320 81 | 72 320 81 | Schubkästen mit Vollauszug | 95 713 |
| EUR | | Basispreis: | Basispreis: | | |
| | | Preisinfo Türen und Schubkästen aus <u>gleicher</u> Preisgruppe | | | |
| | | PG 1 | PG 2 | PG 1 | PG 2 |
| EUR | | | | je lange Tür in PG 1 | |
| | | | | je lange Tür in PG 2 | 95 680 |
| | | | | je lange Tür in PG 4 | 95 680 |
| | | | | je kurze Tür in PG 1 | |
| | | | | je kurze Tür in PG 2 | 95 689 |
| | | | | je kurze Tür in PG 4 | 95 689 |
| EUR | | | | Schubkästen 3er-Set in PG 1 | |
| | | PG 4 | PG 4 | Schubkästen 3er-Set in PG 2 | 95 631 |
| EUR | | | | Schubkästen 3er-Set in PG 4 | 95 631 |
|  | | B320 H223 T62 | B320 H240 T62 | Griffe aus Griff-Sortiment 2 | 95 602 |
| N° | | 75 320 82 | 72 320 82 | Schubkästen mit Vollauszug | 95 716 |
| EUR | | Basispreis: | Basispreis: | | |
| | | Preisinfo Türen und Schubkästen aus <u>gleicher</u> Preisgruppe | | | |
| | | PG 1 | PG 2 | PG 1 | PG 2 |
| EUR | | | | je lange Tür in PG 1 | |
| | | | | je lange Tür in PG 2 | 95 680 |
| | | | | je lange Tür in PG 4 | 95 680 |
| | | | | je kurze Tür in PG 1 | |
| | | | | je kurze Tür in PG 2 | 95 689 |
| | | | | je kurze Tür in PG 4 | 95 689 |
| EUR | | | | Schubkästen 3er-Set in PG 1 | |
| | | PG 4 | PG 4 | Schubkästen 3er-Set in PG 2 | 95 631 |
| EUR | | | | Schubkästen 3er-Set in PG 4 | 95 631 |

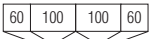
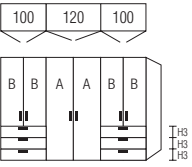

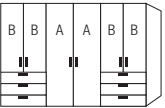
Die vielfältigen Farbausführungen entnehmen Sie bitte der „Programm-Übersicht concept me 200“.

Preisgruppe PG 1: Dekore
 Preisgruppe PG 2: Glanzlack, Gläser glänzend, Kristallspiegel, Grauspiegel
 Preisgruppe PG 4: Gläser matt

Alle Schubkästen mit
 Teilauszug, Selbsteinzug
 und Dämpfung
 Vollauszug gegen Aufpreis

Schubkastenhöhe H3 = ca. 25 cm
 Rückwände in Stärke 5 mm

Breite 320 cm

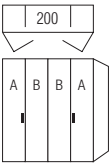
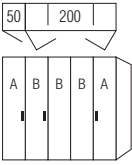
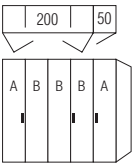
| Drehtürenschränke | | Höhe 223 cm | Höhe 240 cm | Aufpreise | |
|---|--|--|--|---|--------------------------------|
| mit Soft-Abstoppung Nutztiefe 58 cm | | | | Der Preis pro Artikel ergibt sich aus Basispreis + der Addition der Aufpreise: | |
|   6-türig 4 Türen A 2 Türen B je 3 Schubkästen links und rechts | | B320 H223 T62 N° 75 320 83 Basispreis: | B320 H240 T62 N° 72 320 83 Basispreis: | Griffe aus Griff-Sortiment 2 Schubkästen mit Vollauszug | 95 604 95 716 |
| EUR | | | | je lange Tür in PG 1 je lange Tür in PG 2 je lange Tür in PG 4 | 95 680 95 680 |
| | | Preisinfo Türen und Schubkästen aus gleicher Preisgruppe | | je kurze Tür in PG 1 je kurze Tür in PG 2 je kurze Tür in PG 4 | 95 689 95 689 |
| EUR | | PG 1 | PG 2 | G 1 | PG 2 |
| EUR | | PG 4 | | PG 4 | |
| | | | | Schubkästen 3er-Set in PG 1 Schubkästen 3er-Set in PG 2 Schubkästen 3er-Set in PG 4 | 95 630 95 630 |
| | | | | | 95 630 |
|   6-türig 2 Türen A 4 Türen B je 3 Schubkästen links und rechts | | B320 H223 T62 N° 75 321 83 Basispreis: | B320 H240 T62 N° 72 321 83 Basispreis: | Griffe aus Griff-Sortiment 2 Schubkästen mit Vollauszug | 95 602 95 716 |
| EUR | | | | je lange Tür in PG 1 je lange Tür in PG 2 je lange Tür in PG 4 | 95 680 95 680 |
| | | Preisinfo Türen und Schubkästen aus gleicher Preisgruppe | | je kurze Tür in PG 1 je kurze Tür in PG 2 je kurze Tür in PG 4 | 95 689 95 689 |
| EUR | | PG 1 | PG 2 | PG 1 | PG 2 |
| EUR | | PG 4 | | PG 4 | |
| | | | | Schubkästen 3er-Set in PG 1 Schubkästen 3er-Set in PG 2 Schubkästen 3er-Set in PG 4 | 95 631 95 631 |
| | | | | | 95 631 |

Die vielfältigen Farbausführungen entnehmen Sie bitte der „Programm-Übersicht concept me 200“.

Rückwände in Stärke 5 mm

Preisgruppe PG 1: Dekore
 Preisgruppe PG 2: Glanzlack, Gläser glänzend, Kristallspiegel, Grauspiegel
 Preisgruppe PG 4: Gläser matt

Breite 200 + 250 cm (Panorama)

| Falldüren-Panoramaschränke | | Höhe 223 cm | Höhe 240 cm | Aufpreise | |
|--|-----|---|---------------------------------|---|--------------------------------|
| Drehtürenelemente mit Soft-Abstopfung Nutztiefe 58 cm | | | | Der Preis pro Artikel ergibt sich aus Basispreis + der Addition der Aufpreise: | |
|  <p>4-türig 2 Türen A 2 Türen B</p> | N° | B200 H223 T62 | B200 H240 T62 | Griffe aus Griff-Sortiment 2 | 95 602 |
| | EUR | 85 200 80 Basispreis: | 82 200 80 Basispreis: | | |
| | | Preisinfo Türen aus <u>gleicher</u> Preisgruppe | | | |
| EUR | | PG 1 | PG 2 | PG 1 | PG 2 |
| EUR | | PG 4 | PG 4 | je lange Tür in PG 1 je lange Tür in PG 2 je lange Tür in PG 4 | 95 680 95 680 |
|  <p>5-türig 2 Türen A 3 Türen B</p> | N° | B250 H223 T62 | B250 H240 T62 | Griffe aus Griff-Sortiment 2 | 95 603 |
| | EUR | 85 250 80 Basispreis: | 82 250 80 Basispreis: | | |
| | | Preisinfo Türen aus <u>gleicher</u> Preisgruppe | | | |
| EUR | | PG 1 | PG 2 | PG 1 | PG 2 |
| EUR | | PG 4 | PG 4 | je lange Tür in PG 1 je lange Tür in PG 2 je lange Tür in PG 4 | 95 680 95 680 |
|  <p>5-türig 2 Türen A 3 Türen B</p> | N° | B250 H223 T62 | B250 H240 T62 | Griffe aus Griff-Sortiment 2 | 95 603 |
| | EUR | 85 251 80 Basispreis: | 82 251 80 Basispreis: | | |
| | | Preisinfo Türen aus <u>gleicher</u> Preisgruppe | | | |
| EUR | | PG 1 | PG 2 | PG 1 | PG 2 |
| EUR | | PG 4 | PG 4 | je lange Tür in PG 1 je lange Tür in PG 2 je lange Tür in PG 4 | 95 680 95 680 |

Falldüren-Öffnungsunterstützung

Falld.-Öffnungsunterstützung (2er-Set)

1 x für Falldürenpaar mit Linksanschlag
 1 x für Falldürenpaar mit Rechtsanschlag
 erleichtert das Öffnen der Falldüren
 Montage li+re an Schrankinnenseite

N° **91 089 00**

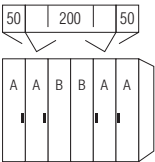
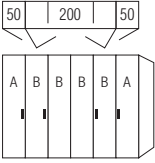
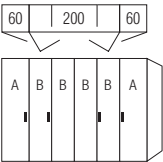
EUR

Die vielfältigen Farbausführungen entnehmen Sie bitte der „Programm-Übersicht concept me 200“.

Rückwände in Stärke 5 mm

Preisgruppe PG 1: Dekore
 Preisgruppe PG 2: Glanzlack, Gläser glänzend, Kristallspiegel, Grauspiegel
 Preisgruppe PG 4: Gläser matt

Breite 300 + 320 cm (Panorama)

| Falldüren-Panoramaschränke | | Höhe 223 cm | Höhe 240 cm | Aufpreise | |
|--|-----|---|---|---|---------------|
| Drehtürenelemente mit Soft-Abstoppung Nutztiefe 58 cm | | | | Der Preis pro Artikel ergibt sich aus Basispreis + der Addition der Aufpreise: | |
|  6-türig 4 Türen A 2 Türen B | N° | B300 H223 T62 85 300 80 Basispreis: | B300 H240 T62 82 300 80 Basispreis: | Griffe aus Griff-Sortiment 2 | 95 604 |
| | EUR | | | | |
| | | Preisinfo Türen aus <u>gleicher</u> Preisgruppe | | | |
| | EUR | PG 1 | PG 2 | PG 1 | PG 2 |
| | EUR | PG 4 | | PG 4 | |
| | | | | je lange Tür in PG 1 | |
| | | | | je lange Tür in PG 2 | 95 680 |
| | | | | je lange Tür in PG 4 | 95 680 |
|  6-türig 2 Türen A 4 Türen B | N° | B300 H223 T62 85 301 80 Basispreis: | B300 H240 T62 82 301 80 Basispreis: | Griffe aus Griff-Sortiment 2 | 95 604 |
| | EUR | | | | |
| | | Preisinfo Türen aus <u>gleicher</u> Preisgruppe | | | |
| | EUR | PG 1 | PG 2 | PG 1 | PG 2 |
| | EUR | PG 4 | | PG 4 | |
| | | | | je lange Tür in PG 1 | |
| | | | | je lange Tür in PG 2 | 95 680 |
| | | | | je lange Tür in PG 4 | 95 680 |
|  6-türig 2 Türen A 4 Türen B | N° | B320 H223 T62 85 320 80 Basispreis: | B320 H240 T62 82 320 80 Basispreis: | Griffe aus Griff-Sortiment 2 | 95 604 |
| | EUR | | | | |
| | | Preisinfo Türen aus <u>gleicher</u> Preisgruppe | | | |
| | EUR | PG 1 | PG 2 | PG 1 | PG 2 |
| | EUR | PG 4 | | PG 4 | |
| | | | | je lange Tür in PG 1 | |
| | | | | je lange Tür in PG 2 | 95 680 |
| | | | | je lange Tür in PG 4 | 95 680 |

Falldüren-Öffnungsunterstützung

Falld.-Öffnungsunterstützung (2er-Set)

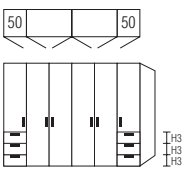


1 x für Falldürenpaar mit Linksanschlag
 1 x für Falldürenpaar mit Rechtsanschlag
 erleichtert das Öffnen der Falldüren
 Montage li+re an Schrankinnenseite

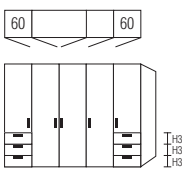


N° **91 089 00**

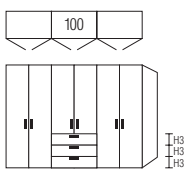
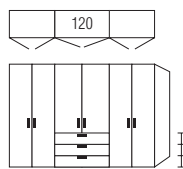



EUR

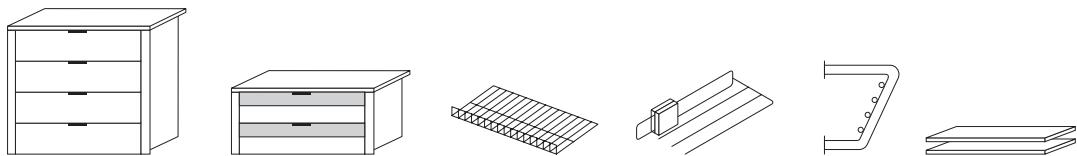
Schubkastenunterteilungen für Drehtürenschränk-Funktionsteile

| |
|-----------------------------|
| Farbausführung |
| X1 Leinenoptik Twist |

| Schubkastenunterteilung | für Breite 50 cm | | |
|--|--|--|--|
| für Schubkastenhöhe H3 | | | |
|   | <p>B41 H12,5 T49 4 Fächer</p>  <p>N° 91 350 50</p> | | |
| Schubkastenunterteilung | EUR | | |

| Schubkastenunterteilung | für Breite 60 cm | | |
|---|---|--|--|
| für Schubkastenhöhe H3 | | | |
|   | <p>B51 H12,5 T49 6 Fächer</p>  <p>N° 91 350 60</p> | | |
| Schubkastenunterteilung | EUR | | |

| Schubkastenunterteilungen | für Breite 100 cm | für Breite 120 cm | |
|--|--|--|--|
| für Schubkastenhöhe H3 | | | |
|    | <p>B90 H12,5 T49 8 Fächer</p>  <p>N° 91 350 10</p> | <p>B110 H12,5 T49 8 Fächer</p>  <p>N° 91 350 12</p> | |
| Schubkastenunterteilung | EUR | | |



Praktische Zubehörteile wie Schubkasteneinsätze, Krawatten- und Hosenhalter usw. finden Sie im Programm ZUBEHÖR.

Profilkränze mit seitlichen Retouren für Dreh- und Falttürenschränke















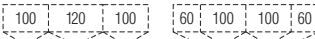

Farbausführung wählen:

| | | | | |
|----------------------|-------------|-------------------------------------|-------------|--|
| P9 Polarweiß | NEU! | L1 Basalt | NEU! | K1 Artisan-Eiche-Nachbildung |
| P1 Perla | | Q9 Jackson-Eiche-Nachbildung | | U9 Riviera-Eiche-Nachbildung |
| S9 Seidengrau | | M1 Sonoma-Eiche-Nachbildung | | A1 Macadamia-Nussbaum-Nachbildung |
| Y1 Terra | | B1 Platin-Eiche-Nachbildung | | C9 Chocolate-Eiche-Nachbildung |

*Profilkränze mit seitlichen Retouren können nicht mit Passepartoutblenden-Set kombiniert werden.



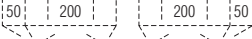

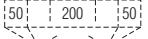



Profilkränze für Drehtürenschränke*

Schranksiefe mit Profilkranz 64 cm
Höhe mit Profilkranz 226/243 cm

| | | | |
|---|-----|----------------------|--|
|  | | B150 H3,2 T12 | |
|  | N° | 98 150 10 | |
| für Schrankbreite 150 cm | EUR | | |
|  | | B180 H3,2 T12 | |
|  | N° | 98 180 10 | |
| für Schrankbreite 180 cm | EUR | | |
|  | | B200 H3,2 T12 | |
|  | N° | 98 200 10 | |
| für Schrankbreite 200 cm | EUR | | |
|  | | B240 H3,2 T12 | |
|  | N° | 98 240 10 | |
| für Schrankbreite 240 cm | EUR | | |
|  | | B250 H3,2 T12 | |
|  | N° | 98 250 10 | |
| für Schrankbreite 250 cm | EUR | | |
|  | | B300 H3,2 T12 | |
|  | N° | 98 303 10 | |
| für Schrankbreite 300 cm mit 5 Türen | EUR | | |
|  | | B300 H3,2 T12 | |
|  | N° | 98 300 10 | |
| für Schrankbreite 300 cm mit 6 Türen | EUR | | |
|  | | B320 H3,2 T12 | |
|  | N° | 98 320 10 | |
| für Schrankbreite 320 cm | EUR | | |


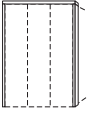

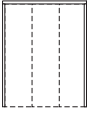






Profilkränze für Falttürenschränke*

Schranksiefe mit Profilkranz 64 cm
Höhe mit Profilkranz 226/243 cm

| | | | |
|---|-----|----------------------|--|
|  | | B200 H3,2 T12 | |
|  | N° | 98 201 10 | |
| für Falttüren-Panoramaschränke in Breite 200 cm | EUR | | |
|  | | B250 H3,2 T12 | |
|  | N° | 98 251 10 | |
| für Falttüren-Panoramaschränke in Breite 250 cm | EUR | | |
|  | | B300 H3,2 T12 | |
|  | N° | 98 301 10 | |
| für Falttüren-Panoramaschränke in Breite 300 cm | EUR | | |
|  | | B320 H3,2 T12 | |
|  | N° | 98 321 10 | |
| für Falttüren-Panoramaschränke in Breite 320 cm | EUR | | |

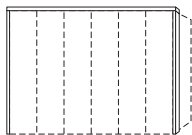
Profilkränze mit Passepartout für Drehtürenschränke**Farbausführung wählen:**

| | | |
|-----------------------------|-------------------------------------|---|
| P9 Polarweiß | L1 Basalt | K1 Artisan-Eiche-Nachbildung NEU! |
| P1 Perla NEU! | Q9 Jackson-Eiche-Nachbildung | U9 Riviera-Eiche-Nachbildung |
| S9 Seidengrau | M1 Sonoma-Eiche-Nachbildung | A1 Macadamia-Nussbaum-Nachbildung |
| Y1 Terra | B1 Platin-Eiche-Nachbildung | C9 Chocolate-Eiche-Nachbildung |

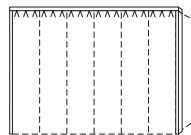
| Profilkränze mit Passepartout | für Höhe 223 cm | für Höhe 240 cm | Aufpreise für Beleuchtungen | | |
|---|---|---|---|---|---|
| Schranksiefe mit Passepartout 68 cm | Version 1: ohne Beleuchtung | Version 1: ohne Beleuchtung | Version 2: Beleuchtung nur oben im Kranz | Version 3: Beleuchtung nur links + rechts | Version 4: Beleuchtung oben + links + rechts |
|   für Schrankbreite 150 cm | B154 H227 T12 98 155 10 EUR | B154 H244 T12 98 152 10 EUR | 95 415 | 95 690 | 95 515 |
|   für Schrankbreite 180 cm | B184 H227 T12 98 185 10 EUR | B184 H244 T12 98 182 10 EUR | 95 418 | 95 690 | 95 518 |
|   für Schrankbreite 200 cm | B204 H227 T12 98 205 10 EUR | B204 H244 T12 98 202 10 EUR | 95 420 | 95 690 | 95 520 |
|   für Schrankbreite 240 cm | B244 H227 T12 98 245 10 EUR | B244 H244 T12 98 242 10 EUR | 95 424 | 95 690 | 95 524 |
|   für Schrankbreite 250 cm | B254 H227 T12 98 255 10 EUR | B254 H244 T12 98 252 10 EUR | 95 425 | 95 690 | 95 525 |

Passepartouts für Drehtürenschränke in 4 Versionen


Alle Passepartouts für Drehtürenschränke sind in folgenden 4 Versionen lieferbar:



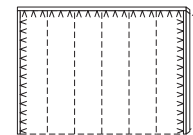
Version 1 - standard:
Kranzblende oben und
Passepartoutblenden links und rechts
ohne Beleuchtung



Version 2 - gegen Aufpreis
Kranzblende oben mit LED-Lichtband*,
Passepartoutblenden links und rechts
ohne Beleuchtung



Version 3 - gegen Aufpreis
Kranzblende oben ohne Beleuchtung,
Passepartoutblenden links und rechts
mit LED-Lichtband*

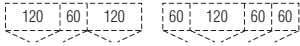

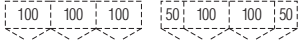


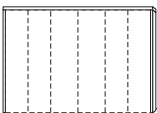


Version 4 - gegen Aufpreis
Kranzblende oben und
Passepartoutblenden links und rechts
mit LED-Lichtband*

*Dimmbares LED-Lichtband (F; BEL122-Wessel), warmweiß, mit nicht austauschbaren Leuchtmitteln, Aktivierung per Fernbedienung

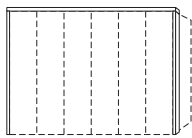
Profilkränze mit Passepartout für Drehtürenschränke

| Farbausführung wählen: | | | |
|------------------------|-------------|-------------------------------------|---|
| P9 Polarweiß | NEU! | L1 Basalt | K1 Artisan-Eiche-Nachbildung NEU! |
| P1 Perla | | Q9 Jackson-Eiche-Nachbildung | U9 Riviera-Eiche-Nachbildung |
| S9 Seidengrau | | M1 Sonoma-Eiche-Nachbildung | A1 Macadamia-Nussbaum-Nachbildung |
| Y1 Terra | | B1 Platin-Eiche-Nachbildung | C9 Chocolate-Eiche-Nachbildung |

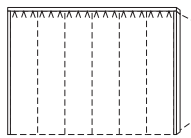
| Profilkränze mit Passepartout | für Höhe 223 cm | für Höhe 240 cm | Aufpreise für Beleuchtungen | | |
|---|--------------------------------|--------------------------------|---|--|---|
| Schranksiefe mit Passepartout 68 cm | Version 1: ohne Beleuchtung | Version 1: ohne Beleuchtung | Version 2: Beleuchtung nur oben im Kranz | Version 3: Beleuchtung nur links + rechts | Version 4: Beleuchtung oben + links + rechts |
|   für Schrankbreite 300 cm mit 5 Türen | N° 98 305 12 EUR | N° 98 302 12 EUR | 95 430 | 95 690 | 95 530 |
|   für Schrankbreite 300 cm mit 6 Türen | N° 98 305 10 EUR | N° 98 302 10 EUR | 95 430 | 95 690 | 95 530 |
|   für Schrankbreite 320 cm | N° 98 325 10 EUR | N° 98 322 10 EUR | 95 432 | 95 690 | 95 532 |

Passepartouts für Drehtürenschränke in 4 Versionen

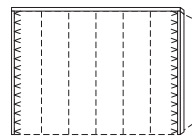
Alle Passepartouts für Drehtürenschränke sind in folgenden 4 Versionen lieferbar:



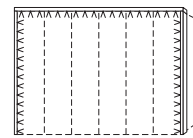
Version 1 - standard:
Kranzblende oben und Passepartoutblenden links und rechts ohne Beleuchtung



Version 2 - gegen Aufpreis
Kranzblende oben mit LED-Lichtband*, Passepartoutblenden links und rechts ohne Beleuchtung



Version 3 - gegen Aufpreis
Kranzblende oben ohne Beleuchtung, Passepartoutblenden links und rechts mit LED-Lichtband*

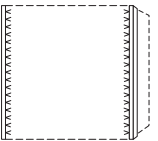


Version 4 - gegen Aufpreis
Kranzblende oben und Passepartoutblenden links und rechts mit LED-Lichtband*

*Dimmbares LED-Lichtband (F; BEL122-Wessel), warmweiß, mit nicht austauschbaren Leuchtmitteln, Aktivierung per Fernbedienung

Passepartoutblenden-Set

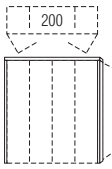
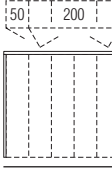
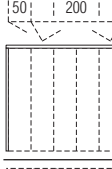
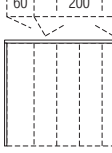
| Farbausführung wählen: | | | |
|------------------------|-------------|-------------------------------------|---|
| P9 Polarweiß | NEU! | L1 Basalt | K1 Artisan-Eiche-Nachbildung NEU! |
| P1 Perla | | Q9 Jackson-Eiche-Nachbildung | U9 Riviera-Eiche-Nachbildung |
| S9 Seidengrau | | M1 Sonoma-Eiche-Nachbildung | A1 Macadamia-Nussbaum-Nachbildung |
| Y1 Terra | | B1 Platin-Eiche-Nachbildung | C9 Chocolate-Eiche-Nachbildung |

| Passepartoutblenden | für Schrankhöhe 223 cm | für Schrankhöhe 240 cm | | |
|---|----------------------------|----------------------------|----------------------------|----------------------------|
| zur seitlichen Einrahmung der gesamten Schrankkombination | ohne Beleuchtung | mit LED-Lichtband* | ohne Beleuchtung | mit LED-Lichtband* |
|  Passepartoutblenden (2er-Set) links und rechts | N° 98 005 01 EUR | N° 98 005 02 EUR | N° 98 002 01 EUR | N° 98 002 02 EUR |

*Dimmbares LED-Lichtband (F; BEL122-Wessel), warmweiß, mit nicht austauschbaren Leuchtmitteln, Aktivierung per Fernbedienung

Profilkränze mit Passepartout für Falttüren-Panoramaschränke

| Farbausführung wählen: | | | | | |
|------------------------|-------------|-------------------------------------|--|--|-------------|
| P9 Polarweiß | | L1 Basalt | | K1 Artisan-Eiche-Nachbildung | NEU! |
| P1 Perla | NEU! | Q9 Jackson-Eiche-Nachbildung | | U9 Riviera-Eiche-Nachbildung | |
| S9 Seidengrau | | M1 Sonoma-Eiche-Nachbildung | | A1 Macadamia-Nussbaum-Nachbildung | |
| Y1 Terra | | B1 Platin-Eiche-Nachbildung | | C9 Chocolate-Eiche-Nachbildung | |

| Profilkränze mit Passepartout | | für Höhe 223 cm | für Höhe 240 cm | Aufpreise für Beleuchtungen | | |
|---|---|--|--|---|--|---|
| Schrankschneidtiefe mit Passepartout 68 cm | | Version 1: ohne Beleuchtung | Version 1: ohne Beleuchtung | Version 2: Beleuchtung nur oben im Kranz | Version 3: Beleuchtung nur links + rechts | Version 4: Beleuchtung oben + links + rechts |
|  | für Falttüren-Panoramaschränke in Breite 200 cm | B204 H227 T12 N° 98 205 11 EUR | B204 H244 T12 N° 98 202 11 EUR | 95 420 | 95 690 | 95 520 |
|  | für Falttüren-Panoramaschränke in Breite 250 cm | B254 H227 T12 N° 98 255 11 EUR | B254 H244 T12 N° 98 252 11 EUR | 95 425 | 95 690 | 95 525 |
|  | für Falttüren-Panoramaschränke in Breite 300 cm | B304 H227 T12 N° 98 305 11 EUR | B304 H244 T12 N° 98 302 11 EUR | 95 430 | 95 690 | 95 530 |
|  | für Falttüren-Panoramaschränke in Breite 320 cm | B324 H227 T12 N° 98 325 11 EUR | B324 H244 T12 N° 98 322 11 EUR | 95 432 | 95 690 | 95 532 |



Passepartouts für Falttürenschränke in 4 Versionen

Alle Passepartouts für Falttürenschränke sind in folgenden 4 Versionen lieferbar:

| | | | |
|--|---|---|---|
|  |  |  |  |
| Version 1 - standard: Kranzblende oben und Passepartoutblenden links und rechts ohne Beleuchtung | Version 2 - gegen Aufpreis Kranzblende oben mit LED-Lichtband*, Passepartoutblenden links und rechts ohne Beleuchtung | Version 3 - gegen Aufpreis Kranzblende oben ohne Beleuchtung, Passepartoutblenden links und rechts mit LED-Lichtband* | Version 4 - gegen Aufpreis Kranzblende oben und Passepartoutblenden links und rechts mit LED-Lichtband* |

*Dimmbares LED-Lichtband (F; BEL122-Wessel), warmweiß, mit nicht austauschbaren Leuchtmitteln, Aktivierung per Fernbedienung

4-Kanal Funkfernbedienung

| 4-Kanal Funkfernbedienung | | 4-Kanal Funkfernbedienung und zusätzlicher Bluetooth Converter | |
|---|---|---|--|
|  | 4-Kanal Fernbedienung zum Schalten (Ein/Aus/Dimmen) von bis zu max. 4 verschiedenen Möbelkomponenten mit LED-Beleuchtung |  | 4-Kanal Fernbedienung und Bluetooth Converter zum Schalten (Ein/Aus/Dimmen) von bis zu max. 4 verschiedenen Möbelkomponenten mit LED-Beleuchtung und/oder zur Bedienung per Smartphone App |
| N° | 99 049 00 | N° | 99 050 00 |
| EUR | | EUR | |

Hiermit können die per Fernbedienung schaltbaren LED-Beleuchtungen mit nur einer(!) Fernbedienung einzeln oder in beliebig zusammengefassten Gruppen ein- bzw. ausgeschaltet und gedimmt werden.

Bitte beachten: nicht einsetzbar bei Leuchten mit Fuß-, Touch- bzw. Bettseiten-schalter, Akkuleuchten und Leuchten mit Sensorschaltung.

Hiermit können die per Fernbedienung schaltbaren LED-Beleuchtungen mit nur einer(!) Fernbedienung und **zusätzlich auch per Smartphone App** einzeln oder in beliebig zusammengefassten Gruppen ein- bzw. ausgeschaltet und gedimmt werden.

Bitte beachten: nicht einsetzbar bei Leuchten mit Fuß-, Touch- bzw. Bettseiten-schalter, Akkuleuchten und Leuchten mit Sensorschaltung.