

# Möbel LETZ

*Finden und Wohlfühlen*



## Typenplan

Kitzalm Alpenflair von Schröder - Garderobe Alteiche natur/ snow

### **Wichtiger Hinweis für Sie**

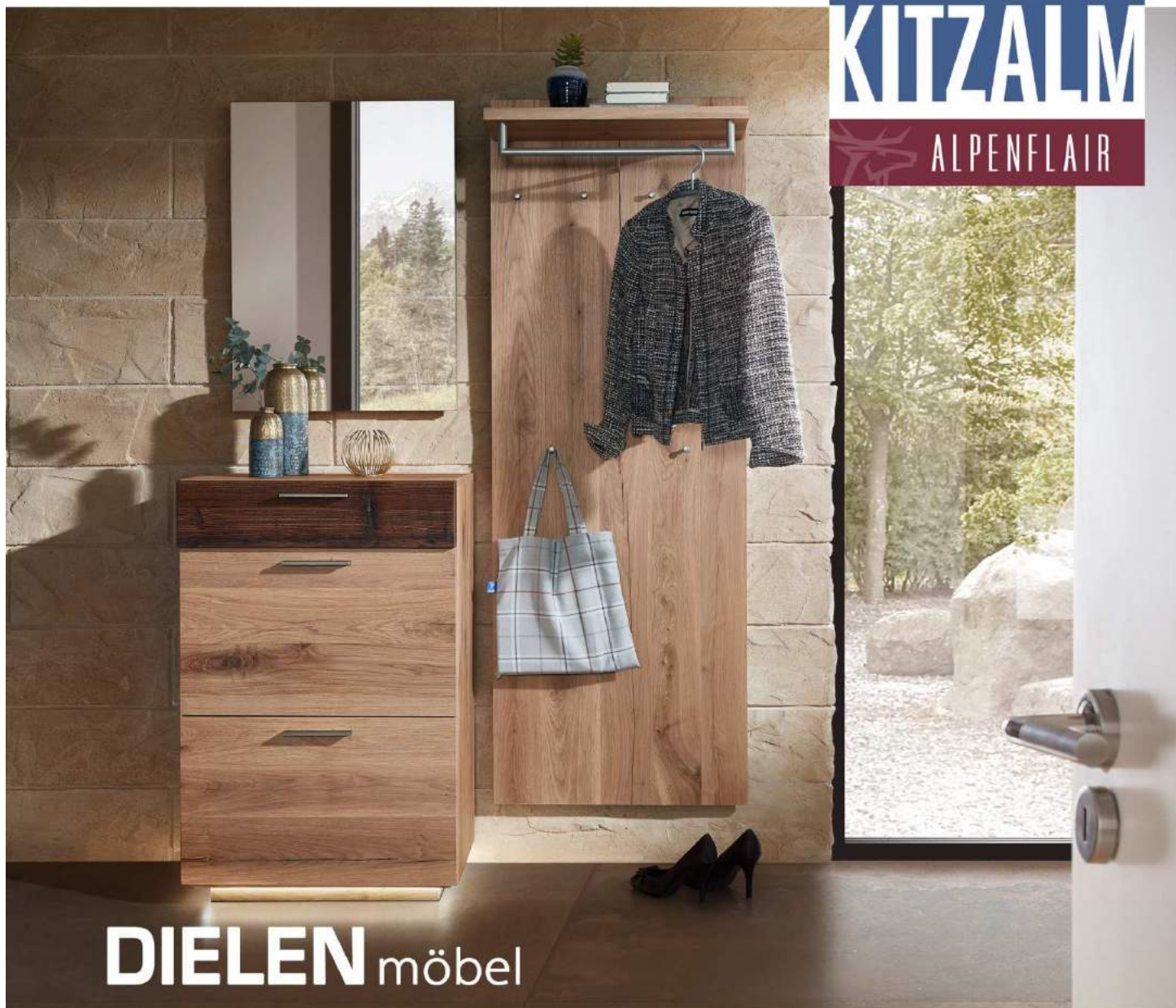
Etwaige Hinweise des Herstellers in dieser Produktinformation, die sich auf die Gewährleistung beziehen, haben für Sie keinerlei Bindungswirkung und können von Ihnen ignoriert werden. Ihre gesetzlichen Gewährleistungsrechte als Verbraucher uns gegenüber, als Ihrem Verkäufer, werden dadurch in keiner Weise berührt oder eingeschränkt. Sie können sich wegen aller Mängel jederzeit an uns wenden. Darüber hinaus gehende Herstellergarantien bleiben natürlich unberührt. Dieser Artikel wird hergestellt von Schröder Möbelfabrik, Auf dem Busche 45, 33129 Delbrück, Deutschland, [info@schroeno.de](mailto:info@schroeno.de)

Möbel Letz GmbH  
Am Gewerbepark 11  
06895 Zahna-Elster

Tel.: 035383 - 6018 50

Fax.: 035383 - 6018 17

**SCHRODER**<sup>®</sup>  
QUALITÄT seit 1864



**DIELEN** möbel



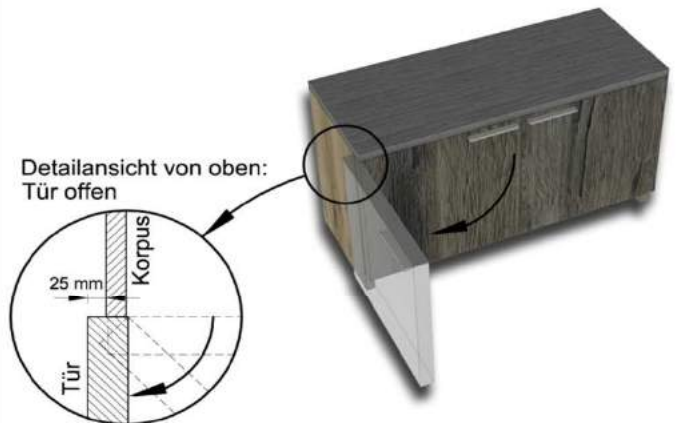
## Qualitätsmerkmale

### Qualität, die überzeugt!

- Front u. Korpus außen furniert, geb. und mehrschichtig lackiert  
Oberflächen in:
  - Salzkammergut Alteiche natur gebürstet
- Akzentflächen in sechs Ausführungen:
  - Akzentlack Snow
  - Akzentlack Taupe
  - Alm-Altholz
  - Alteiche rustik
  - Balkeneiche vintage grau
  - Natur (Salzkammergut Alteiche natur gebürstet)
- Stimmungsvolles LED-Beleuchtungssystem, optional planbar
- Hochwertige Beschlagstechnik
- Metallgriffe: Aluminium massiv, haptisch gebürstet
- Sonderanfertigung auf Anfrage möglich
- 100% Made in Germany

## Planungshinweise

Sämtliche Drehtürenschränke müssen beschlagseitig mit Abstand (siehe Skizze) zur nächsten Type oder Wand geplant werden, da die Tür konstruktionsbedingt seitlich ausschwenkt.



## Ausführung

### Farbe

- Salzkammergut Alteiche natur gebürstet (Korpus)
- Akzentlack Snow
- Akzentlack Taupe
- Alm-Altholz
- Alteiche rustik
- Balkeneiche vintage grau

### Best.Nr.

NAT

LSN

LTP

AAH

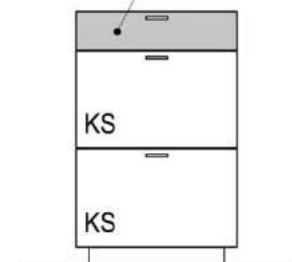
AER

BVG



### Akzentflächen:

■ = gek. Akzentflächen wahlweise in den angegebenen Farbtönen oder in Natur erhältlich



**Bestellhinweis:**  
Akzent Best.Nr. bitte bei der Bestellung angeben!

## Zubehörpaket

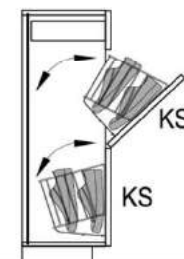
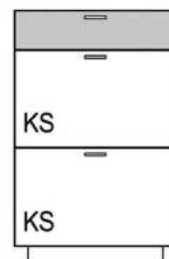
- Sitzkissen
- Schuhholzböden + Schuhgitterböden
- Beleuchtungsset
- Beleuchtungstouchsensor / Funkfernsteuerung
- Passendes Wohnprogramm
- Passendes Polstermöbelprogramm
- Passendes Speisezimmerprogramm
- Passendes Badprogramm
- Passende Couchtische

## Hinweis

- **KS = Klappe mit Schuhkorb**

Vorderansicht

Seitenansicht (Innen)



Darstellung an Beispieltypen



Alle Maßangaben sind ca. **Maße in cm**. Irrtum und Änderungen vorbehalten. Für evtl. Druckfehler übernehmen wir keine Haftung. Dieses Modell ist gesetzlich geschützt.

# KITZALM - ALPENFLAIR DIELEN

Pr. 1: Salzkammergut Alteiche natur gebürstet

Akzentfarbschlüssel		*	***
Gruppe	Farbton	Best.Nr	K-Tiefe
Pr.1	Natur	NAT	+ 0 cm
Pr.1	Taupe	LTP	+ 0 cm
Pr.1	Snow	LSN	+ 0 cm
Pr.2	Alm-Altholz	AAH	+ 2 cm
Pr.2	Alteiche rustik	AER	+ 2 cm
Pr.2	Balkeneiche vintage grau	BVG	+ 2 cm

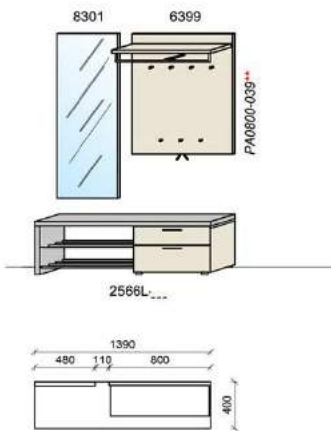
## Kombinationen

### Hinweis

KS = Klappe mit Schuhkorb  
 = gek. Akzentfl. wahlw. i. d. angegeb. Akzentfarbtönen erhältlich!  
 \* = Akzent Best.Nr.  
 \*\*\* = K-Tiefe = Korputiefe (Alle Typen Pr.2 sind 2 cm tiefer!)

### Kombination D001

spiegelseitig zur Abbildung: D901



Stck	Bezeichnung	Best.Nr.	Pr.1	Pr.2
1x	Garderobenbank	2566L-___		
1x	Spiegel	8301		
1x	Garderobenpaneel m. Hutabl.	6399		

**D001-\_\_\_** Σ  
 spiegelseitig zur Abbildung: D901-\_\_\_

### Empfohlenes Beleuchtungspaket:

Stck	Bezeichnung	Best.Nr.	Pr.
1x	Panelbeleuchtung	PA0800-039	
1x	Trafo-Set	TRA15	
1x	Fernsteuerung	FS4	

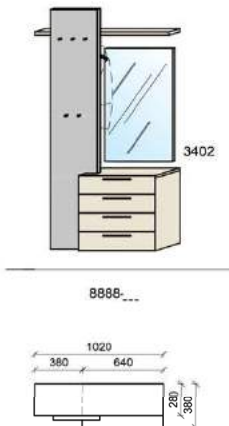
### Optionales Zubehör:

Für Type 2566:			Pr.
1x	Sitzkissen (Leder)	440-L-__	
1x	Sitzkissen (Stoff)	440-S-__	

B: 139  
 H: 199,5  
 T: 40  
 Watt: 3,9

### Kombination D002

spiegelseitig zur Abbildung: D902



Stck	Bezeichnung	Best.Nr.	Pr.1	Pr.2
1x	Garderobe	8888-___		
1x	Spiegel	3402		

**D002-\_\_\_** Σ  
 spiegelseitig zur Abbildung: D902-\_\_\_

B: 102  
 H: 220  
 T: 38

# KITZALM - ALPENFLAIR DIELEN

Pr. 1: Salzkammergut Alteiche natur gebürstet

Gruppe	Farbton	* Best.Nr	*** K-Tiefe
Pr.1	Natur	NAT	+ 0 cm
Pr.1	Taupe	LTP	+ 0 cm
Pr.1	Snow	LSN	+ 0 cm
Pr.2	Alm-Altholz	AAH	+ 2 cm
Pr.2	Alteiche rustik	AER	+ 2 cm
Pr.2	Balkeneiche vintage grau	BVG	+ 2 cm

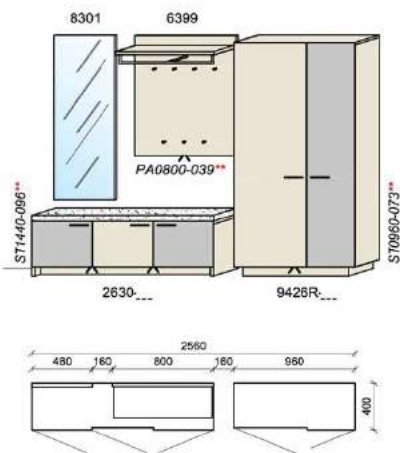
## Kombinationen

### Hinweis

KS = Klappe mit Schuhkorb  
 = gek. Akzentfl. wahlw. i. d. angegeb. Akzentfarbtönen erhältlich!  
 \* = Akzent Best.Nr.  
 \*\*\* = K-Tiefe = Korpus-tiefe (Alle Typen Pr.2 sind 2 cm tiefer!)

### Kombination D003

spiegelseitig zur Abbildung: D903



Stck	Bezeichnung	Best.Nr.	Pr.1	Pr.2
1x	Schuhschrank	2630-___		
1x	Dielenschrank	9426R-___		
1x	Spiegel	8301		
1x	Garderobenpaneel m. Hutabl.	6399		
		<b>D003-___</b>	<b>Σ</b>	

spiegelseitig zur Abbildung: D903-\_\_\_

### Empfohlenes Beleuchtungspaket:

Stck	Bezeichnung	Best.Nr.	Pr.
1x	Panelbeleuchtung	PA0800-039	
1x	Sockelbeleuchtung	ST1440-096	
1x	Sockelbeleuchtung	ST0960-073	
1x	Trafo-Set	TRA30	
1x	Fernsteuerung	FS4	

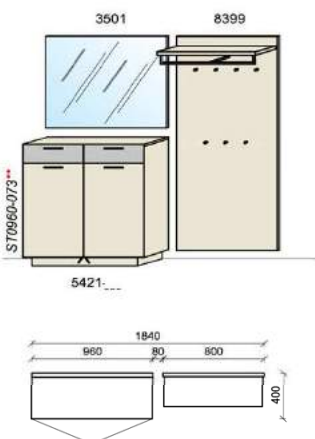
### Optionales Zubehör:

Für Type 2630:			Pr.
1x	Sitzkissen (Leder)	638-L__	
1x	Sitzkissen (Stoff)	638-S__	

B: 256  
 H: 199,5  
 T: 40  
 Watt: 20,8

### Kombination D004

spiegelseitig zur Abbildung: D904



Stck	Bezeichnung	Best.Nr.	Pr.1	Pr.2
1x	Schuhschrank	5421-___		
1x	Spiegel	3501		
1x	Garderobenpaneel m. Hutabl.	8399		
		<b>D004-___</b>	<b>Σ</b>	

spiegelseitig zur Abbildung: D904-\_\_\_

### Empfohlenes Beleuchtungspaket:

Stck	Bezeichnung	Best.Nr.	Pr.
1x	Sockelbeleuchtung	ST0960-073	
1x	Trafo-Set	TRA15	
1x	Fernsteuerung	FS4	

B: 184  
 H: 189,5  
 T: 40  
 Watt: 7,3

# KITZALM - ALPENFLAIR DIELEN

Pr. 1: Salzkammergut Alteiche natur gebürstet

Gruppe	Farbton	* Best.Nr	*** K-Tiefe
Pr.1	Natur	NAT	+ 0 cm
Pr.1	Taupe	LTP	+ 0 cm
Pr.1	Snow	LSN	+ 0 cm
Pr.2	Alm-Altholz	AAH	+ 2 cm
Pr.2	Alteiche rustik	AER	+ 2 cm
Pr.2	Balkeneiche vintage grau	BVG	+ 2 cm

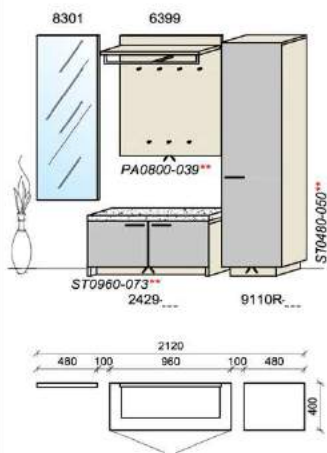
## Kombinationen

### Hinweis

KS = Klappe mit Schuhkorb  
 = gek. Akzentfl. wahlw. i. d. angegeb. Akzentfarbtönen erhältlich!  
 \* = Akzent Best.Nr.  
 \*\*\* = K-Tiefe = Korpus-tiefe (Alle Typen Pr.2 sind 2 cm tiefer!)

### Kombination D005

spiegelseitig zur Abbildung: D905



Stck	Bezeichnung	Best.Nr.	Pr.1	Pr.2
1x	Schuhschrank	2429-___		
1x	Dielenschrank	9110R-___		
1x	Spiegel	8301		
1x	Garderobenpaneel m. Hutabl.	6399		
		<b>D005-___</b>	<b>Σ</b>	

spiegelseitig zur Abbildung: D905-\_\_\_

### Empfohlenes Beleuchtungspaket:

Stck	Bezeichnung	Best.Nr.	Pr.
1x	Panelbeleuchtung	PA0800-039	
1x	Sockelbeleuchtung	ST0960-073	
1x	Sockelbeleuchtung	ST0480-050	
1x	Trafo-Set	TRA30	
1x	Fernsteuerung	FS4	

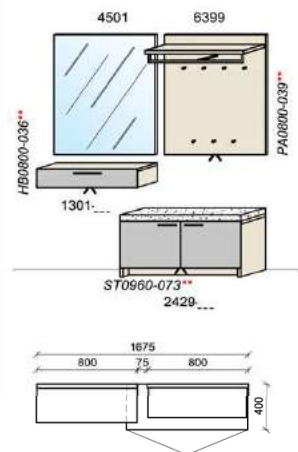
### Optionales Zubehör:

Für Type 2429:			Pr.
1x	Sitzkissen (Leder)	438-L__	
1x	Sitzkissen (Stoff)	438-S__	

B: 212  
 H: 199,5  
 T: 40  
 Watt: 16,2

### Kombination D006

spiegelseitig zur Abbildung: D906



Stck	Bezeichnung	Best.Nr.	Pr.1	Pr.2
1x	Schuhschrank	2429-___		
1x	Hängeelement	1301-___		
1x	Spiegel	4501		
1x	Garderobenpaneel m. Hutabl.	6399		
		<b>D006-___</b>	<b>Σ</b>	

spiegelseitig zur Abbildung: D906-\_\_\_

### Empfohlenes Beleuchtungspaket:

Stck	Bezeichnung	Best.Nr.	Pr.
1x	Panelbeleuchtung	PA0800-039	
1x	Sockelbeleuchtung	ST0960-073	
1x	Unterbodenbeleuchtung	HB0800-036	
1x	Trafo-Set	TRA15	
1x	Fernsteuerung	FS4	

### Optionales Zubehör:

Für Type 2429:			Pr.
1x	Sitzkissen (Leder)	438-L__	
1x	Sitzkissen (Stoff)	438-S__	

B: 167,5  
 H: 199,5  
 T: 40  
 Watt: 14,8



# KITZALM - ALPENFLAIR DIELEN

Pr. 1: Salzkammergut Alteiche natur gebürstet

Gruppe	Farbton	* Best.Nr	*** K-Tiefe
Pr.1	Natur	NAT	+ 0 cm
Pr.1	Taupe	LTP	+ 0 cm
Pr.1	Snow	LSN	+ 0 cm
Pr.2	Alm-Altholz	AAH	+ 2 cm
Pr.2	Alteiche rustik	AER	+ 2 cm
Pr.2	Balkeneiche vintage grau	BVG	+ 2 cm

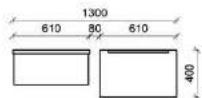
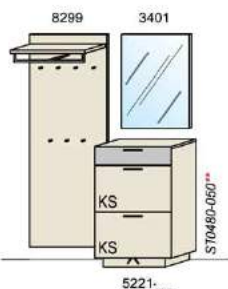
## Kombinationen

### Hinweis

KS = Klappe mit Schuhkorb  
 = gek. Akzentfl. wahlw. i. d. angegeb. Akzentfarbtönen erhältlich!  
 \* = Akzent Best.Nr.  
 \*\*\* = K-Tiefe = Korpustiefe (Alle Typen Pr.2 sind 2 cm tiefer!)

### Kombination D007

spiegelseitig zur Abbildung: D907



Stck	Bezeichnung	Best.Nr.	Pr.1	Pr.2
1x	Schuhschrank	5221-___		
1x	Garderobenpaneel m. Hutabl.	8299		
1x	Spiegel	3401		

**D007-\_\_\_** Σ  
 spiegelseitig zur Abbildung: D907-\_\_\_

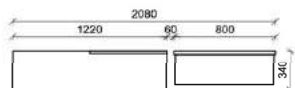
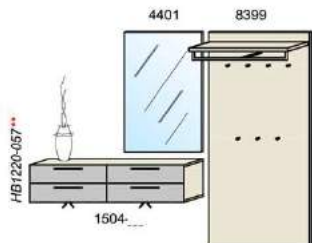
### Empfohlenes Beleuchtungspaket:

		Pr.
1x	Sockelbeleuchtung	ST0480-050
1x	Trafo-Set	TRA15
1x	Fernsteuerung	FS4

B: 130  
 H: 189,5  
 T: 40  
 Watt: 5

### Kombination D008

spiegelseitig zur Abbildung: D908



Stck	Bezeichnung	Best.Nr.	Pr.1	Pr.2
1x	Hängeelement	1504-___		
1x	Garderobenpaneel m. Hutabl.	8399		
1x	Spiegel	4401		

**D008-\_\_\_** Σ  
 spiegelseitig zur Abbildung: D908-\_\_\_

### Empfohlenes Beleuchtungspaket:

		Pr.
1x	Unterbodenbeleuchtung	HB1220-057
1x	Trafo-Set	TRA15
1x	Fernsteuerung	FS4

B: 208  
 H: 199,5  
 T: 34  
 Watt: 5,7

# KITZALM - ALPENFLAIR DIELEN

Pr. 1: Salzkammergut Alteiche natur gebürstet

Gruppe	Farbton	* Best.Nr.	*** K-Tiefe
Pr.1	Natur	NAT	+ 0 cm
Pr.1	Taupe	LTP	+ 0 cm
Pr.1	Snow	LSN	+ 0 cm
Pr.2	Alm-Altholz	AAH	+ 2 cm
Pr.2	Alteiche rustik	AER	+ 2 cm
Pr.2	Balkeneiche vintage grau	BVG	+ 2 cm

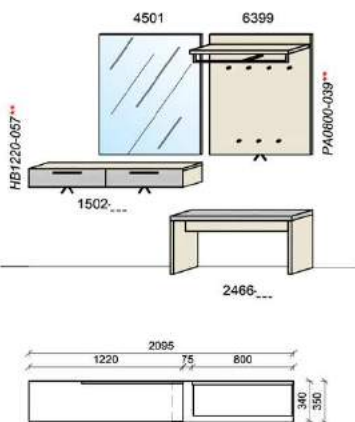
## Kombinationen

### Hinweis

KS = Klappe mit Schuhkorb  
 = gek. Akzentfl. wahlw. i. d. angegeb. Akzentfarbtönen erhältlich!  
 \* = Akzent Best.Nr.  
 \*\*\* = K-Tiefe = Korpustiefe (Alle Typen Pr.2 sind 2 cm tiefer!)

### Kombination D009

spiegelseitig zur Abbildung: D909



Stck	Bezeichnung	Best.Nr.	Pr.1	Pr.2
1x	Garderobenbank	2466-___		
1x	Hängeelement	1502-___		
1x	Spiegel	4501		
1x	Garderobenpaneel m. Hutabl.	6399		

**D009-\_\_\_** Σ  
 spiegelseitig zur Abbildung: D909-\_\_\_

### Empfohlenes Beleuchtungspaket:

Stck	Bezeichnung	Best.Nr.	Pr.
1x	Panelbeleuchtung	PA0800-039	
1x	Unterbodenbeleuchtung	HB1220-057	
1x	Trafo-Set	TRA15	
1x	Fernsteuerung	FS4	

### Optionales Zubehör:

Für Type 2466:

Stck	Bezeichnung	Best.Nr.	Pr.
1x	Sitzkissen (Leder)	435-L__	
1x	Sitzkissen (Stoff)	435-S__	

B: 209,5  
 H: 199,5  
 T: 35  
 Watt: 9,6

### Kombination D010

spiegelseitig zur Abbildung: D910



Stck	Bezeichnung	Best.Nr.	Pr.1	Pr.2
1x	Garderobe	6288-___		
1x	Spiegel	8301		

**D010-\_\_\_** Σ  
 spiegelseitig zur Abbildung: D910-\_\_\_

B: 109,6  
 H: 199,5  
 T: 35



# KITZALM - ALPENFLAIR DIELEN

Pr. 1: Salzkammergut Alteiche natur gebürstet

Akzentfarbschlüssel		*	***
Gruppe	Farbton	Best.Nr	K-Tiefe
Pr.1	Natur	NAT	+ 0 cm
Pr.1	Taupe	LTP	+ 0 cm
Pr.1	Snow	LSN	+ 0 cm
Pr.2	Alm-Altholz	AAH	+ 2 cm
Pr.2	Alteiche rustik	AER	+ 2 cm
Pr.2	Balkeneiche vintage grau	BVG	+ 2 cm

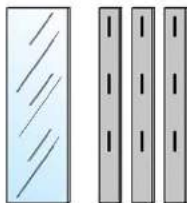
## Kombinationen

### Hinweis

KS = Klappe mit Schuhkorb  
 = gek. Akzentfl. wahlw. i. d. angegeb. Akzentfarbtönen erhältlich!  
 \* = Akzent Best.Nr.  
 \*\*\* = K-Tiefe = Korpustiefe (Alle Typen Pr.2 sind 2 cm tiefer!)

### Kombination D011


spiegelseitig zur Abbildung: D911



Stck	Bezeichnung	Best.Nr.	Pr.1	Pr.2
3x	Garderobenpaneel	8033-___	à	
1x	Spiegel	8309		
		<b>D011-___</b>	<b>Σ</b>	

spiegelseitig zur Abbildung: D911-\_\_\_

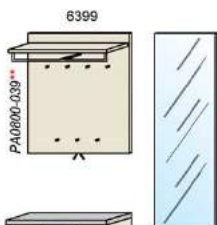
8309 8033 8033 8033



B: 141,0  
H: 199,5

### Kombination D012

spiegelseitig zur Abbildung: D912



Stck	Bezeichnung	Best.Nr.	Pr.1	Pr.2
1x	Garderobenpaneel m. Hutabl.	6399		
1x	Garderobenbank m. Schub	2399-___		
1x	Spiegel	8309		
		<b>D012-___</b>	<b>Σ</b>	

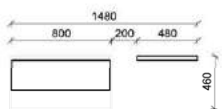
spiegelseitig zur Abbildung: D912-\_\_\_

### Empfohlenes Beleuchtungspaket:

		Pr.
1x	Panelbeleuchtung	PA0800-039
1x	Trafo-Set	TRA15
1x	Fernsteuerung	FS4

### Optionales Zubehör:

Für Type 2399:		Pr.
1x	Sitzkissen (Leder)	338-L__
1x	Sitzkissen (Stoff)	338-S__



B: 148  
H: 199,5  
T: 46

# KITZALM - ALPENFLAIR DIELEN

Pr. 1: Salzkammergut Alteiche natur gebürstet

Gruppe	Farbton	Best.Nr.	K-Tiefe
Pr.1	Natur	NAT	+ 0 cm
Pr.1	Taupe	LTP	+ 0 cm
Pr.1	Snow	LSN	+ 0 cm
Pr.2	Alm-Altholz	AAH	+ 2 cm
Pr.2	Alteiche rustik	AER	+ 2 cm
Pr.2	Balkeneiche vintage grau	BVG	+ 2 cm

## Typen

### Hinweis

KS = Klappe mit Schuhkorb  
 = gek. Akzentfl. wahlw. i. d. angegeb. Akzentfarbtönen erhältlich!  
 \* = Akzent Best.Nr.  
 \*\*\* = K-Tiefe = Korpus-tiefe (Alle Typen Pr.2 sind 2 cm tiefer!)

### Hängeelemente

1 Schub	1 Schub	2 Schübe	2 Schübe	2 Schübe	4 Schübe	2 Schübe
B/H/T: 80 / 16 / 32	B/H/T: 96 / 16 / 32	B/H/T: 122 / 16 / 32	B/H/T: 80 / 32 / 32	B/H/T: 96 / 32 / 32	B/H/T: 122 / 32 / 32	B/H/T: 122 / 32 / 32
Best.Nr.: 1301-...*	Best.Nr.: 1401-...*	Best.Nr.: 1502-...*	Best.Nr.: 1302-...*	Best.Nr.: 1402-...*	Best.Nr.: 1504-...*	Best.Nr.: 1509-...*
Pr.1:	Pr.1:	Pr.1:	Pr.1:	Pr.1:	Pr.1:	Pr.1:
Pr.2:	Pr.2:	Pr.2:	Pr.2:	Pr.2:	Pr.2:	Pr.2:
Bel.: HB0800-036	Bel.: HB0960-044	Bel.: HB1220-057	Bel.: HB0800-036	Bel.: HB0960-044	Bel.: HB1220-057	Bel.: HB1220-057

### Schuhschränke mit Sitzfläche

### Schuhschränke

ca. 10 Paar Schuhe 2 Türen 2 Holz E-Boden, verst.	ca. 16 Paar Schuhe 3 Türen 3 Holz E-Boden, verst.	ca. 6 Paar Schuhe 1 Schub / 1 Tür 2 Holz E-Böden, verst.	ca. 12 Paar Schuhe 2 Schübe / 2 Türen 2 Holz E-Böden, verst.	ca. 12 Paar Schuhe 1 Schub 2 Klappen mit Schuhkorb	ca. 16 Paar Schuhe 2 Schübe / 2 Türen 3 Holz E-Böden, verst.	ca. 20 Paar Schuhe 2 Schübe / 2 Türen 3 Holz E-Böden, verst.
B/H/T: 96 / 47,5 / 38	B/H/T: 144 / 47,5 / 38	B/H/T: 48 / 87,5 / 38	B/H/T: 80 / 87,5 / 38	B/H/T: 61 / 103,5 / 38	B/H/T: 80 / 103,5 / 38	B/H/T: 96 / 103,5 / 38
Best.Nr.: 2429-...*	Best.Nr.: 2630-...*	Best.Nr.: 4111L/R-...*	Best.Nr.: 4321-...*	Best.Nr.: 5221-...*	Best.Nr.: 5321-...*	Best.Nr.: 5421-...*
Pr.1:	Pr.1:	Pr.1:	Pr.1:	Pr.1:	Pr.1:	Pr.1:
Pr.2:	Pr.2:	Pr.2:	Pr.2:	Pr.2:	Pr.2:	Pr.2:
Bel.: ST0960-073	Bel.: ST1440-096	Bel.: ST0480-050	Bel.: ST0800-066	Bel.: ST0610-057	Bel.: ST0800-066	Bel.: ST0960-073

### Garderobenpaneele

### Dielschränke

1 Hutablage 1 Kleiderstange 5 Haken	1 Hutablage 1 Kleiderstange 7 Haken	1 Hutablage 1 Kleiderstange 7 Haken	1 Hutablage 1 Kleiderstange 7 Haken	3 Haken klappbar	1 Tür wahlweise R o. L 1 Holz K-Boden fest 4 Holz E-Böden verstellbar	1 Tür wahlweise R o. L 2 Holz K-Böden fest 1 Kleiderstange ausziehbar	2 Türen 1 Holz K-Boden fest 4 Holz E-Böden verstellbar 1 Kleiderstange ausziehbar	2 Türen 1 Holz K-Boden fest 4 Holz E-Böden verstellbar 1 Kleiderstange ausziehbar	2 Türen / 1 Tür m. Spiegel 1 Holz K-Boden fest 4 Holz E-Böden verstellbar 1 Kleiderstange ausziehbar
B/H/T: 48 / 182 / 29,5	B/H/T: 61 / 182 / 29,5	B/H/T: 80 / 182 / 29,5	B/H/T: 80 / 102 / 29,5	B/H/T: 16 / 166	B/H/T: 48 / 199,5 / 38	B/H/T: 61 / 199,5 / 38	B/H/T: 80 / 199,5 / 38	B/H/T: 96 / 199,5 / 38	B/H/T: 96 / 199,5 / 38
Best.Nr.: 8199	Best.Nr.: 8299	Best.Nr.: 8399	Best.Nr.: 6399	Best.Nr.: 8033-...*	Best.Nr.: 9110L/R-...*	Best.Nr.: 9210L/R-...*	Best.Nr.: 9326L/R-...*	Best.Nr.: 9426L/R-...*	Best.Nr.: 9431-...*
Pr.1:	Pr.1:	Pr.1:	Pr.1:	Pr.1:	Pr.1:	Pr.1:	Pr.1:	Pr.1:	Pr.1:
Pr.2:	Pr.2:	Pr.2:	Pr.2:	Pr.2:	Pr.2:	Pr.2:	Pr.2:	Pr.2:	Pr.2:
Bel.: PA0800-039	Bel.: PA0800-039	Bel.: PA0800-039	Bel.: PA0800-039	Bel.: PA0800-039	Bel.: ST0480-050	Bel.: ST0610-057	Bel.: ST0800-066	Bel.: ST0960-073	Bel.: ST0960-073

### Spiegel

### Garderoben

Optional: Montage längs oder quer möglich							1 Tür wahlweise R o. L 5 Schuhfächer für ca. 12 Paar Schuhe 1 Spiegel			1 Kleiderstange 1 Hutablage 4 Schübe			1 Kleiderstange 1 Hutablage 1 Schub 1 Klappe mit Schuhkorb		
B/H/T: 96 / 78	B/H/T: 54 / 80	B/H/T: 54 / 96	B/H/T: 61 / 102	B/H/T: 80 / 102	B/H/T: 48 / 140	B/H/T: 48 / 166	B/H/T: 61 / 182 / 21,6	B/H/T: 102 / 220 / 38	B/H/T: 102 / 220 / 38	B/H/T: 102 / 220 / 38	B/H/T: 102 / 220 / 38	B/H/T: 102 / 220 / 38	B/H/T: 102 / 220 / 38	B/H/T: 102 / 220 / 38	B/H/T: 102 / 220 / 38
Best.Nr.: 3501	Best.Nr.: 3401	Best.Nr.: 3402	Best.Nr.: 4401	Best.Nr.: 4501	Best.Nr.: 8301	Best.Nr.: 8309	Best.Nr.: 8401L/R-...*	Best.Nr.: 8888-...*	Best.Nr.: 8888-...*	Best.Nr.: 8888-...*	Best.Nr.: 8888-...*	Best.Nr.: 8888-...*	Best.Nr.: 8888-...*	Best.Nr.: 8888-...*	Best.Nr.: 8888-...*
Pr.1:	Pr.1:	Pr.1:	Pr.1:	Pr.1:	Pr.1:	Pr.1:	Pr.1:	Pr.1:	Pr.1:	Pr.1:	Pr.1:	Pr.1:	Pr.1:	Pr.1:	Pr.1:
Pr.2:	Pr.2:	Pr.2:	Pr.2:	Pr.2:	Pr.2:	Pr.2:	Pr.2:	Pr.2:	Pr.2:	Pr.2:	Pr.2:	Pr.2:	Pr.2:	Pr.2:	Pr.2:

**Beleuchtung ohne Trafo.** Bitte wählen Sie den passenden **Trafo** unter Beachtung der **Wattleistung** in der **Zubehörliste** aus!  
 Optional stehen Ihnen weitere **Ausstattungs-möglichkeiten** in der **Zubehörliste** zur Verfügung!

# KITZALM - ALPENFLAIR DIELEN

Pr. 1: Salzkammergut Alteiche natur gebürstet

Akzentfarbschlüssel		*	***
Gruppe	Farbton	Best.Nr	K-Tiefe
Pr.1	Natur	NAT	+ 0 cm
Pr.1	Taupe	LTP	+ 0 cm
Pr.1	Snow	LSN	+ 0 cm
Pr.2	Alm-Altholz	AAH	+ 2 cm
Pr.2	Alteiche rustik	AER	+ 2 cm
Pr.2	Balkeneiche vintage grau	BVG	+ 2 cm

## Zubehör

### Hinweis

KS = Klappe mit Schuhkorb  
 = gek. Akzentfl. wahlw. i. d. angegeb. Akzentfarbtönen erhältlich!  
 \* = Akzent Best.Nr.  
 \*\*\* = K-Tiefe = Korpusstiefe (Alle Typen Pr.2 sind 2 cm tiefer!)

### Garderoben

- 1 Kleiderstange  
1 Hutablage  
2 Schübe  
1 Ablage
- 1 Kleiderstange  
1 Hutablage  
2 Schübe  
1 Ablage
- 1 Kleiderstange  
1 Hutablage  
2 Schübe  
1 Ablage
- 1 Kleiderstange  
1 Hutablage  
2 Schübe  
1 Ablage

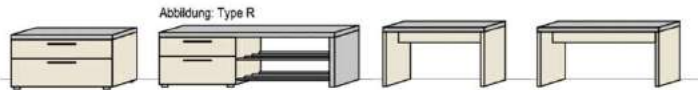


B/H/T:	46,2 / 199,5 / 35	46,2 / 199,5 / 35	66,2 / 199,5 / 35	66,2 / 199,5 / 35
Best.Nr.:	6299-_*	6288-_*	6499-_*	6488-_*

Pr.1:  
Pr.2:

### Garderobenbänke

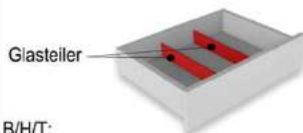
- 1 Garderobenbank  
2 Schübe
- 1 Garderobenbank  
2 Schübe  
2 Schuhablagen
- 1 Garderobenbank
- 1 Garderobenbank



B/H/T:	80 / 46 / 38	139 / 46 / 38	80 / 47,5 / 35	96 / 47,5 / 35
Best.Nr.:	2399-_*	2566L/R-_*	2366-_*	2466-_*

### Schubkasten Einteilungsset

1 paar Glasteiler für 3 Fächer. Hinweis: Glasteiler in der Schubkastenbreite variabel einbaubar



**Bestellhinweis**  
 Bitte betreffende Type und Schub angeben!

B/H/T:  
Best.Nr.: SE02  
Pr.:

### Zubehör / Schrankausstattung

#### Sitzkissen

\* Stoff- und Leder Nr. Bitte der Oberflächepalette entnehmen

Für Type	B/H/T	Best.Nr.	Pr. Stoff	Pr. Leder
2366	80 / 5 / 35	335-_*		
2399	80 / 5 / 38	338-_*		
2429	96 / 5 / 38	438-_*		
2630	144 / 5 / 38	638-_*		
2466	96 / 5 / 35	435-_*		
2566	139 / 5 / 38	440-_*		

#### Holz E-Boden

Für Type	B/H/T	Best.Nr.	Pr.
4111L/R	43,9 / 31	288	
4321	75,9 / 31	388	
5321			
5421	91,9 / 31	488	

#### Schuhgitterboden

Für Type	B/H/T	Best.Nr.	Pr.
4321	75,8 / 31	399	
5321			
5421	91,8 / 31	499	

### Bezugsstoffe (Sitzkissen)

Leder Supersoft  
Teak Brown (LTB)\*



Stoff Organic  
Brown 65 59 05 (SOB)\*



Leder Supersoft  
Jet Grey (LJG)\*



Stoff Organic  
Grey 65 59 02 (SOG)\*



Leder Supersoft  
Taupe (LTP)\*



Stoff Kitzalm  
Grey 65 18 51 (SKG)\*



Leder Supersoft  
Black (LBK)\*



Stoff Kitzalm  
Dark Brown 65 18 54 (SKB)\*



\*Stoff/Leder Best.Nr.



# KITZALM - ALPENFLAIR DIELEN

Pr. 1: Salzkammergut Alteiche natur gebürstet

Akzentfarbschlüssel		* Best.Nr	*** K-Tiefe
Gruppe	Farbton		
Pr.1	Natur	NAT	+ 0 cm
Pr.1	Taupe	LTP	+ 0 cm
Pr.1	Snow	LSN	+ 0 cm
Pr.2	Alm-Altholz	AAH	+ 2 cm
Pr.2	Alteiche rustik	AER	+ 2 cm
Pr.2	Balkeneiche vintage grau	BVG	+ 2 cm

# Beleuchtung

### Hinweis

KS = Klappe mit Schuhkorb  
 \* = gek. Akzentfl. wahlw. i. d. angegeb. Akzentfarbtönen erhältlich!  
 \*\* = Akzent Best.Nr.  
 \*\*\* = K-Tiefe = Korpus-tiefe (Alle Typen Pr.2 sind 2 cm tiefer!)



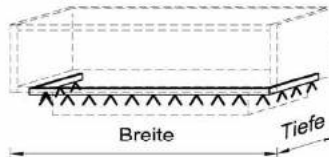
### Beleuchtung ohne Trafo.

Bitte wählen Sie den passenden Trafo unter Beachtung der benötigten Gesamtwattleistung aus!

### Sockelbeleuchtung

Anschlussleitung 2,0 m lang

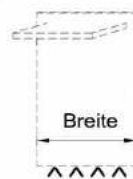
Breite	Tiefe	Watt	Bestellnr.	Pr.
48 cm	38 cm	5,0	ST0480-050	
61 cm	38 cm	5,7	ST0610-057	
80 cm	38 cm	6,6	ST0800-066	
96 cm	38 cm	7,3	ST0960-073	
144 cm	38 cm	9,6	ST1440-096	



### Garderobenpanelbeleuchtung

Anschlussleitung 2,0 m lang

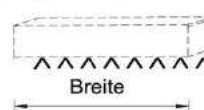
Breite	Watt	Bestellnr.	Pr.
80 cm	3,9	PA0800-039	



### Hängeelement Unterbodenbeleuchtung

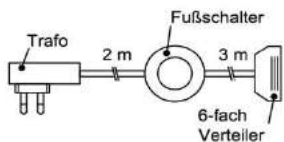
Anschlussleitung 2,0 m lang

Breite	Watt	Bestellnr.	Pr.
80 cm	3,6	HB0800-036	
96 cm	4,4	HB0960-044	
122 cm	5,7	HB1220-057	



### Trafo-Set 15 Watt

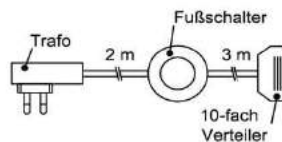
- 1x Fußschalter
- 1x Trafo 15 Watt
- 1x 6-fach Verteiler



Best.Nr.: TRA15  
Pr.:

### Trafo-Set 30 Watt

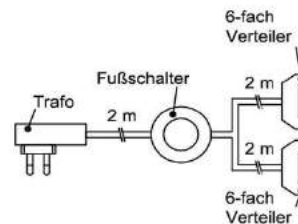
- 1x Fußschalter
- 1x Trafo 30 Watt
- 1x 10-fach Verteiler



Best.Nr.: TRA30  
Pr.:

### Trafo-Set 60 Watt

- 1x Fußschalter
- 1x Trafo 60 Watt
- 2x 6-fach Verteiler

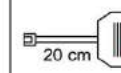


Best.Nr.: TRA60  
Pr.:

### Mehrfachstecker-Set

- 1x 6-fach Verteiler für weitere Beleuchtungen
- 1x 2m Verlängerung

6-fach Verteiler



- Möglicher Anschluss von:
- 6x Beleuchtung
  - Mehrfachstecker mit Verlängerung

Verlängerung

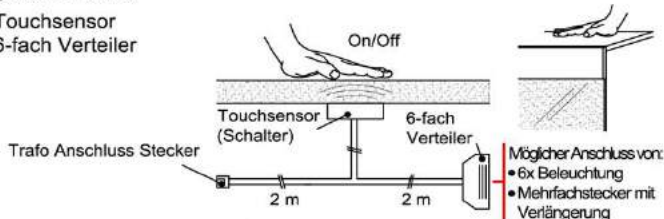


Best.Nr.: MFV06  
Pr.:

### Touchsensor-Set (Lichtschaltung)

Verdeckter Lichtschalter für komfortables Schalten durch Berühren der Korpusoberfläche!

- 1x Touchsensor
- 1x 6-fach Verteiler




**Bestellhinweis:**  
 Belastbar bis **max. 30 Watt!**  
 Anschluss von **max. 1 Trafo!**

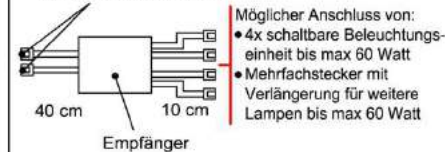
Best.Nr.: TSS01  
Pr.:

### Fernsteuerungs-Set (Lichtschaltung)

- 1x Fernsteuerung (4 Kanal)
- 1x Steuereinheit für max 1-2 Trafos (Siehe Bestellhinweis)



2x Trafoanschluss Stecker



- Möglicher Anschluss von:
- 4x schaltbare Beleuchtungseinheit bis max 60 Watt
  - Mehrfachstecker mit Verlängerung für weitere Lampen bis max 60 Watt

Best.Nr.: FS4  
Pr.:

### Bestellhinweis:

Belastbar bis **max. 60 Watt!**

Trafo Anschlussmöglichkeit:

Menge (max)	Watt	Bestellnr.
2 Trafos	à 15 W	TRA15
2 Trafos	à 30 W	TRA30
1 Trafo	à 60 W	TRA60

**Achtung:** Die Kombination von Trafos mit unterschiedlicher Wattleistung ist nicht möglich!