

Möbel LETZ

Finden und Wohlfühlen



Typenplan

ZE-XP19008 von Zehdenick - Wohnlandschaft links grau

Wichtiger Hinweis für Sie

Etwaige Hinweise des Herstellers in dieser Produktinformation, die sich auf die Gewährleistung beziehen, haben für Sie keinerlei Bindungswirkung und können von Ihnen ignoriert werden. Ihre gesetzlichen Gewährleistungsrechte als Verbraucher uns gegenüber, als Ihrem Verkäufer, werden dadurch in keiner Weise berührt oder eingeschränkt. Sie können sich wegen aller Mängel jederzeit an uns wenden. Darüber hinaus gehende Herstellergarantien bleiben natürlich unberührt. Dieser Artikel wird hergestellt von Zehdenick Polstermöbel, Diepenauer Heide 1, 31603 Diepenau, Deutschland, office@zehdenick-pm.de

Möbel Letz GmbH
Am Gewerbepark 11
06895 Zahna-Elster

Tel.: 035383 - 6018 50

Fax.: 035383 - 6018 17

Einzeltypenprogramm



15 Tage
Schnelllieferprogramm



Modellbeschreibung:

Gestell: Metall, Hartholz und andere Holzwerkstoffe
Sitz: hochwertiger Polyätherschaum
Rücken: ummantelt mit Polstervlies auf dauerelastischen Wellenfedern
 hochelastische Polstergurte mit hochwertigem Polyätherschaum
 einzeln verstellbare Kopfpolster mit Rasterfunktion / **gegen Aufpreis lieferbar**
 Alle Typen sind im Rücken echt bezogen! (außer 2-Sitzer mit Bettfunktion
 sowie 2,5- und 3-Sitzer mit und ohne Bettfunktion)
 ● = Rücken unecht - **Rücken echt gegen Aufpreis lieferbar**
Armteil: Armteilverstellung mit Rasterfunktion / **gegen Aufpreis lieferbar**
Liegefläche: mit hochwertigem Matratzendrell bezogen / Metallgriff
Bezugsstoff: **Liegefläche echt gegen Aufpreis lieferbar**
 Modell ist nur einfarbig lieferbar



ca. Massangaben in cm

Höhe: 80-98
Tiefe: 99
Relaxtiefe: 164
Sitzhöhe: 45
Sitztiefe: 53
Armlehne: 29

Fußausführungen preisgleich - Höhe ca. 11 cm



Metallfuß glänzend



Metallfuß schwarz



Buche Holzfuß

Farbtöne für wählbare Holzfarben

- Buche natur 
- Buche erle 
- Buche antik 
- Buche schwarz 
- Eiche bianco 

Nahtbilder preisgleich



Kappnaht ohne Kontrastfaden












Kreuzstichnaht mit Kontrastfaden beige

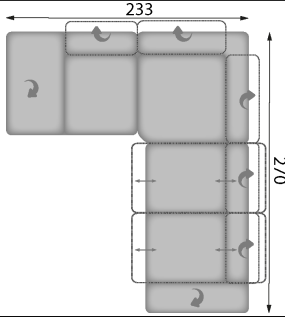
Sollte keine Angabe der Fadenausführung erfolgen,
 bestätigen wir die Standardausführung: Kappnaht ohne Kontrastfaden














Bitte alle erforderlichen Vorgaben zu einer Bestellung beachten. Beginnen Sie Ihre Angaben mit der davorstehend linken Type. (Bitte Stellskizze mitsenden)



















Die Nahtverarbeitung oder Notwendigkeit zusätzlicher/geänderter Nähte kann im Vergleich zwischen der Stoff-/LederAusführung unterschiedlich ausfallen. Faltenbildung ist ein normaler Prozess. Diese stellt keinen Qualitätsmangel dar, sondern ist modellbedingt gewollt und eine warentypische Eigenschaft. Alle Maßangaben sind ca. Maße und können geringfügig abweichen. Ausführungen der abgebildeten Modelle sowie deren Skizzen sind unverbindlich und können sich ändern. Technische Änderungen an unseren Produkten behalten wir uns vor. Gleiches gilt für Preisirrtümer. Maßgebend ist der aktuelle Stand der Kollektion. Die Liegeflächen-Maße (falls Schlaffunktion im Typenplan vorhanden) sind in Kombination von einem Querschläfer mit Armlehne und Spitzecke(SE) angegeben und ändern sich geringfügig in Kombination mit anderen Typen. Holz ist ein Naturprodukt und evtl. Farbabweichungen oder Maserungen können nicht beeinflusst werden und stellen keinen Reklamationsgrund dar.



















Hinweis für Träger von Herzschrittmachern: Alle eingebauten Elektromotoren entsprechen den DIN- und VDE Vorschriften. Wir empfehlen, um eventuellen Problemen vorzubeugen, den Arzt zu befragen.













Beschreibung Funktionen	
<p>WallAway 1-motorisch (WA1)  - gegen Aufpreis</p> <p>WallAway-Funktion pro Sitz wählbar</p>  <p>max. Belastbarkeit 120kg</p>  <p>2x Touch-Button (seitlich links im Sitz)</p> <p>Das Kopfpolster in die gewünschte Position einstellen. Durch Betätigen des Touch-Buttons fährt die Beinauflage auf Sitzhöhe und der Sitz zusätzlich einige cm nach oben, sowie nach vorne in eine Relax-Position, hierbei bleibt der Rücken wandfrei. Der Rücken fährt nun anschließend weiter bis zur Liegeposition und der Sitz fährt in dieser Bewegung weiter mit nach vorne und oben. Der Rücken bleibt weiterhin wandfrei.</p> <p>Individuelle Zusammenstellung der einzelnen Sitzfunktionen in den Typen möglich. (siehe Aufpreise)</p>	<p>WallAway 2-motorisch (WA2) + motorisch verstellbares Kopfpolster  - gegen Aufpreis</p> <p>WallAway-Funktion pro Sitz wählbar</p>  <p>max. Belastbarkeit 120kg</p> <p>Funktionalität wie WallAway 1-motorisch, jedoch inkl. motorischer Kopfpolsterverstellung (daher bitte separaten Aufpreis beachten) und nur in Kombination mit motorischer WallAway-Funktion im Sitz möglich. Auslösung durch 2x zusätzliche Touch-Button im Sitz.</p> <p>Individuelle Zusammenstellung der einzelnen Sitzfunktionen in den Typen möglich. (siehe Aufpreise)</p>
<p>Kopfpolsterverstellung (KV) - gegen Aufpreis</p>  <p>Einzel verstellbare Rückenpolster mit Rasterfunktion und Faltenoptimierung. In der jeweiligen (pro) <u>Type nur komplett</u> und nicht individuell bestellbar.</p>	<p>Armteilverstellung mit Rasterfunktion (AV) - gegen Aufpreis</p>  <p>möglich in allen Elementen außer beim Sessel</p>
<p>Akku für motorische WallAway Funktion - gegen Aufpreis</p>  <p>für kabellose Funktion im Sitz, nur in Verbindung mit WA1 oder WA2 möglich 2,2Ah Li-ion</p>	<p>Handschalter (HS) - gegen Aufpreis</p>  <p>für motorische Bedienung, nur in Sitzen mit Armlehne und in Verbindung mit motorischen Funktionen möglich</p>











Nr.	Artikel	Bild	Beschreibung	Kombinationen								
				B	C	D	E	F	G	H	I	
2	siehe Beschreibung		AhoFL1XL KV = 1-Sitzer XL mit Anstellhocker aufklappbar links; RE KV = Rundecke mit Kopfpolsterverstellung; WA1L 2,5RW KV WA1R AVR = 2,5-Sitzer mit Kopfpolsterverstellung und motorischer Wallaway-Funktion beidseitig, Armteilverstellung rechts									











Nr.	Artikel	Bild	Nr.	Artikel	Bild	B	H	T	Beschreibung									
										B	C	D	E	F	G	H	I	
Sofa / Canapé																		
3	3					218	80 - 98	99	3-Sitzer, feste Standardausführung									
4	3W					218	80 - 98	99	3-Sitzer, nur in Kombination mit * WA-Fkt. gegen Aufpreis - zweigeteilte Lieferung -									
5	2,5RECL		6	2,5RECR		222	80 - 98	99	Recamiere 2,5-sitzig links oder rechts									
7	2,5RECFL		8	2,5RECFR		222	80 - 98	99	Recamiere 2,5-sitzig links oder rechts, Anstellhocker aufklappbar									
9	2,5					192	80 - 98	99	2,5-Sitzer, feste Standardausführung									
10	2,5W					192	80 - 98	99	2,5-Sitzer, nur in Kombination mit * WA-Fkt. gegen Aufpreis - zweigeteilte Lieferung-									
11	2					166	80 - 98	99	2-Sitzer, Rücken echt; feste Standardausführung									
12	2W					166	80 - 98	99	2-Sitzer, Rücken echt; nur in Kombination mit * WA-Fkt. gegen Aufpreis - zweigeteilte Lieferung -									
Sessel																		
13	1					114	80 - 98	99	Sessel, Rücken echt									
Abschlusselement																		
14	3L		15	3R		189	80 - 98	99	3-Sitzer, Armlehne links oder rechts; feste Standardausführung									







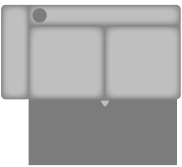
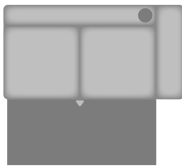

Nr.	Artikel	Bild	Nr.	Artikel	Bild	B	H	T	Beschreibung								
										B	C	D	E	F	G	H	I
16	3LW		17	3RW		189	80 - 98	99	3-Sitzer, Armlehne links oder rechts; nur in Kombination mit * WA-Fkt. gegen Aufpreis - zweigeteilte Lieferung -								
18	2,5L		19	2,5R		163	80 - 98	99	2,5-Sitzer, Armlehne links oder rechts; feste Standardausführung								
20	2,5LW		21	2,5RW		163	80 - 98	99	2,5-Sitzer, Armlehne links oder rechts; nur in Kombination mit * WA-Fkt. gegen Aufpreis - zweigeteilte Lieferung -								
22	2L		23	2R		137	80 - 98	99	2-Sitzer, Armlehne links oder rechts, Rücken echt; feste Standardausführung								
24	2LW		25	2RW		137	80 - 98	99	2-Sitzer, Armlehne links oder rechts, Rücken echt; nur in Kombination mit * WA-Fkt. gegen Aufpreis - zweigeteilte Lieferung -								
28	1,5L		29	1,5R		111	80 - 98	99	1,5-Sitzer, Armlehne links oder rechts, Rücken echt; feste Standardausführung								
30	1,5LW		31	1,5RW		109	80 - 98	99	1,5-Sitzer, Armlehne links oder rechts, Rücken echt; nur in Kombination mit * WA-Fkt. gegen Aufpreis								
32	1XLL		33	1XLR		97	80 - 98	99	1-Sitzer XL, Armlehne links oder rechts, Rücken echt; feste Standardausführung nicht in Verbindung mit Eck-/Querschläferkombination möglich								
34	1XLLW		35	1XLRW		96	80 - 98	99	1-Sitzer XL, Armlehne links oder rechts, Rücken echt; nur in Kombination mit * WA-Fkt. gegen Aufpreis nicht in Verbindung mit Eck-/Querschläferkombination möglich								

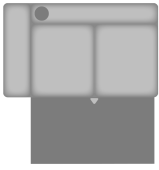









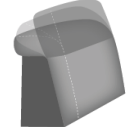
Nr.	Artikel	Bild	Nr.	Artikel	Bild	B	H	T	Beschreibung								
										B	C	D	E	F	G	H	I
36	1L		37	1R		85	80 - 98	99	1-Sitzer, Armlehne links oder rechts, Rücken echt; feste Standardausführung nicht in Verbindung mit Eck-/Querschläferkombination möglich								
38	1LW		39	1RW		83	80 - 98	99	1-Sitzer, Armlehne links oder rechts, Rücken echt; nur in Kombination mit * WA-Fkt. gegen Aufpreis nicht in Verbindung mit Eck-/Querschläferkombination möglich								
40	AhoL1,5		41	1,5AhoR		141	80 - 98	99	1,5-Sitzer mit Anstelhocker links oder rechts, Rücken echt								
42	AhoFL1,5		43	1,5AhoFR		141	80 - 98	99	1,5-Sitzer mit Anstelhocker aufklappbar links oder rechts, Rücken echt								
44	AhoL1XL		45	1XLAhoR		126	80 - 98	99	1-Sitzer XL mit Anstelhocker links oder rechts, Rücken echt								
46	AhoFL1XL		47	1XLAhoFR		126	80 - 98	99	1-Sitzer XL mit Anstelhocker aufklappbar links oder rechts, Rücken echt								
48	AhoL1		49	1AhoR		115	80 - 98	99	1-Sitzer mit Anstelhocker links oder rechts, Rücken echt								
50	AhoFL1		51	1AhoFR		115	80 - 98	99	1-Sitzer mit Anstelhocker aufklappbar links oder rechts, Rücken echt								
52	AhoL		53	AhoR		59	45	99	Anstelhocker fest links oder rechts, nicht direkt an Ecken, nicht separat stellbar, nur in Verbindung mit Elementen mit WA-Fkt. möglich								

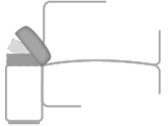







Nr.	Artikel	Bild	Nr.	Artikel	Bild	B	H	T	Beschreibung								
										B	C	D	E	F	G	H	I
54	CanGL		55	CanGR		102	80 - 98	163	Canape gerade, Armlehne links oder rechts, Rücken echt, - nur in Verbindung mit Elementen OHNE Bettfunktion und Elementen mit WA-Fkt. möglich -								
56	CanGFL		57	CanGFR		102	80 - 98	163	Canape gerade mit aufklappbarem Bettkasten, Armlehne links oder rechts, Rücken echt, - nur in Verbindung mit Elementen OHNE Bettfunktion und Elementen MIT WA-Fkt. möglich -								
58	CanGMoL		59	CanGMoR		102	80 - 98	163 - 200	Canape gerade mit Motor, verstellbar bis zur Relaxposition, Armlehne links oder rechts, Rücken echt - nur in Verbindung mit Elementen OHNE Bettfunktion und Elementen MIT WA-Fkt. möglich -								
60	CanL		61	CanR		97	80 - 98	163	Canape, Armlehne links oder rechts, Rücken echt - nur in Verbindung mit Elementen MIT Bettfunktion und Elementen OHNE WA-Fkt. möglich -								
62	CanFL		63	CanFR		97	80 - 98	163	Canape mit aufklappbarem Bettkasten, Armlehne links oder rechts, Rücken echt; - nur in Verbindung mit Elementen MIT Bettfunktion und Elementen OHNE WA-Fkt. möglich -								
64	CanMoL		65	CanMoR		97	80 - 98	163 - 200	Canape mit Motor, verstellbar bis zur Relaxposition, Armlehne links oder rechts, Rücken echt; - nur in Verbindung mit Elementen MIT Bettfunktion und Elementen OHNE WA-Fkt. möglich -								

Nr.	Artikel	Bild	Nr.	Artikel	Bild	B	H	T	Beschreibung								
										B	C	D	E	F	G	H	I
66	1,5KOGGL		67	1,5KOGGR		99	80 - 98	235	1,5-Sitzer-Kombielement gerade mit Anstellhocker links oder rechts, Rücken echt, - nur in Verbindung mit Elementen OHNE Bettfunktion und Elementen MIT WA-Fkt. möglich -								
68	1,5KOGFL		69	1,5KOGFR		99	80 - 98	235	1,5-Sitzer-Kombielement gerade mit Anstellhocker aufklappbar links oder rechts, Rücken echt, - nur in Verbindung mit Elementen OHNE Bettfunktion und Elementen MIT WA-Fkt. möglich -								
70	1,5KOL		71	1,5KOR		95	80 - 98	235	1,5-Sitzer-Kombielement mit Anstellhocker links oder rechts, Rücken echt - nur in Verbindung mit Elementen MIT Bettfunktion und Elementen OHNE WA-Fkt. möglich -								
72	1,5KOFL		73	1,5KOFR		95	80 - 98	235	1,5-Sitzer-Kombielement mit Anstellhocker aufklappbar links oder rechts, Rücken echt - nur in Verbindung mit Elementen MIT Bettfunktion und Elementen OHNE WA-Fkt. möglich -								
Zwischenelement																	
74	3EL					160	80 - 98	99	3-Sitzer Zwischenelement, ohne Armlehnen; feste Standardausführung								
75	3ELW					160	80 - 98	99	3-Sitzer Zwischenelement, ohne Armlehnen; nur in Kombination mit * WA-Fkt. gegen Aufpreis - zweigeteilte Lieferung -								

Nr.	Artikel	Bild	Nr.	Artikel	Bild	B	H	T	Beschreibung								
										B	C	D	E	F	G	H	I
76	2,5EL					134	80 - 98	99	2,5-Sitzer Zwischenelement, ohne Armlehnen; feste Standardausführung								
77	2,5ELW					134	80 - 98	99	2,5-Sitzer Zwischenelement, ohne Armlehnen; nur in Kombination mit * WA-Fkt. gegen Aufpreis -zweigeteilte Lieferung -								
78	2EL					108	80 - 98	99	2-Sitzer Zwischenelement, ohne Armlehnen, Rücken echt; feste Standardausführung								
79	2ELW					108	80 - 98	99	2-Sitzer Zwischenelement, ohne Armlehnen, Rücken echt; nur in Kombination mit * WA-Fkt. gegen Aufpreis -zweigeteilte Lieferung -								
81	1,5EL					82	80 - 98	99	1,5-Sitzer Zwischenelement, ohne Armlehnen, Rücken echt; feste Standardausführung								
82	1,5ELW					80	80 - 98	99	1,5-Sitzer Zwischenelement, ohne Armlehnen, Rücken echt; nur in Kombination mit * WA-Fkt. gegen Aufpreis								
83	1XLEL					68	80 - 98	99	1-Sitzer XL Zwischenelement, ohne Armlehnen, Rücken echt; feste Standardausführung								
84	1XLELW					67	80 - 98	99	1-Sitzer XL Zwischenelement, ohne Armlehnen, Rücken echt; nur in Kombination mit * WA-Fkt. gegen Aufpreis								
85	1EL					56	80 - 98	99	1-Sitzer Zwischenelement, ohne Armlehnen, Rücken echt; feste Standardausführung								
86	1ELW					54	80 - 98	99	1-Sitzer Zwischenelement, ohne Armlehnen, Rücken echt; nur in Kombination mit * WA-Fkt. gegen Aufpreis								

Nr.	Artikel	Bild	Nr.	Artikel	Bild	B	H	T	Beschreibung									
										B	C	D	E	F	G	H	I	
Ecke																		
87	SE					95	80 - 98	95	Spitzecke, Rücken echt; - nur in Verbindung mit Elementen MIT Bettfunktion möglich, jedoch NICHT in Verbindung mit Elementen MIT WA-Fkt. möglich -									
88	SEG					99	80 - 98	99	Spitzecke groß, Rücken echt; - nur in Kombination mit Elementen ohne Bettfunktion möglich -									
89	SEL		90	SER		95 ODER 99	80 - 98	99 ODER 95	Spitzecke links oder rechts, Rücken echt, nur in Kombination von Bettfunktion mit WA-Fkt. oder ohne Bettfunktion mit WA-Fkt. - SEL KV = Element mit WA-Fkt. links / Bettelement rechts, - SER KV = Bettelement links / Element mit WA-Fkt. rechts									
91	RE					107	80 - 98	107	Rundecke (2-geteilt), Rücken echt; - nur in Verbindung mit Elementen ohne Bettfunktion möglich -									
92	RERR					107	80 - 98	107	Rundecke mit Relaxrücken beidseitig (wandfrei), Rücken echt; - nur in Verbindung mit Elementen ohne Bettfunktion möglich -									
Bettcouch / Bett- /Liege- / Schlafsofa																		
93	3AL		94	3AR		189	80 - 98	99	3-Sitzer mit Querschläfer-Funktion, Armlehne links oder rechts - nur in Verbindung mit Spitzecke, Canape oder Kombielement möglich - Liegefläche: 206 x 125 cm									
95	3AEL					160	80 - 98	99	3-Sitzer mit Querschläfer-Funktion, ohne Armlehnen - nur in Verbindung mit Spitzecke, Canape oder Kombielement möglich - Liegefläche: 152 x 125 cm									

Nr.	Artikel	Bild	Nr.	Artikel	Bild	B	H	T	Beschreibung								
										B	C	D	E	F	G	H	I
96	2,5AL		97	2,5AR		163	80 - 98	99	2,5-Sitzer mit Querschläfer-Funktion, Armlehne links oder rechts - nur in Verbindung mit Spitzecke, Canape oder Kombielement möglich - Liegefläche: 180 x 125 cm								
98	2,5AEL					134	80 - 98	99	2,5-Sitzer mit Querschläfer-Funktion, ohne Armlehnen - nur in Verbindung mit Spitzecke, Canape oder Kombielement möglich - Liegefläche: 126 x 125 cm								
Hocker																	
100	Ho					60	45	60	Hocker, fest gepolstert								
101	HoF					60	45	60	Hocker, aufklappbar								
102	XXL Ho					130	45	65	XXL-Hocker, fest gepolstert								
103	XXL HoF					130	45	65	XXL-Hocker, aufklappbar								
Kissen																	
104	Kissen 40x40					40	40		Kissen								
105	Kissen 50x50					50	50		Kissen								
105.1	Armlehnenkissen					45	50		Armlehnenkissen								
Zubehör / Kleinteile																	
106	Aufpreis KV Kopfpolsterverst.								Aufpreis je Kopfpolsterverstellung, (in einer Type nur komplett möglich)								

Nr.	Artikel	Bild	Nr.	Artikel	Bild	B	H	T	Beschreibung								
										B	C	D	E	F	G	H	I
107	Aufpreis AV Armteilverstellung								Aufpreis je Armlehnenverstellung								
108	Aufpreis WallAway WA1								Aufpreis pro Sitz WA1 WallAway motorisch (mögliche Typen mit * gekennzeichnet) - Bitte denken Sie an die Bestellung der Kopfpolsterverstellung -								
109	Aufpreis WallAway WA2								Aufpreis pro Sitz WA2 WallAway motorisch mit motorischer Kopfpolsterverstellung (mögliche Typen mit * gekennzeichnet) - Bitte denken Sie an die Bestellung der Kopfpolsterverstellung -								
109.1	Aufpreis HS Handschalter								Aufpreis je HS Handschalter für mot. Bedienung pro Sitz mit Armlehne (Nur in Sitzen mit Armlehne; in Elementen mit 2 Armlehnen nur komplett möglich)								
110	Aufpreis Akku								Aufpreis je Akku, für kabellose WallAway Funktion pro Sitz - nur in Verbindung mit WA1 oder WA2 möglich -								
111	Aufpreis Liegefläche echt								Aufpreis für Liegefläche echt bezogen								
112	Aufpreis Rücken echt								Aufpreis für Rücken echt bezogen								
113	Stoffmetrage lfd. Meter								ca. 140 cm breit; ab 0,5 Meter und in 10 cm Schritten bestellbar								