

Möbel LETZ

Finden und Wohlfühlen



Typenplan

Paride von Calia Italia - Ledersofa Variante rechts visone

Wichtiger Hinweis für Sie

Etwaige Hinweise des Herstellers in dieser Produktinformation, die sich auf die Gewährleistung beziehen, haben für Sie keinerlei Bindungswirkung und können von Ihnen ignoriert werden. Ihre gesetzlichen Gewährleistungsrechte als Verbraucher uns gegenüber, als Ihrem Verkäufer, werden dadurch in keiner Weise berührt oder eingeschränkt. Sie können sich wegen aller Mängel jederzeit an uns wenden. Darüber hinaus gehende Herstellergarantien bleiben natürlich unberührt. Dieser Artikel wird hergestellt von Calia Trade S.p.A., Largo Cardinale Agostino Galamini 14, 00165 Roma, Italien

Möbel Letz GmbH
Am Gewerbepark 11
06895 Zahna-Elster

Tel.: 035383 - 6018 50
Fax.: 035383 - 6018 17



Designer: centro studi interno

Korpus: Holzstruktur Buche, Fichtenholz, Multifaser- und Spanplatten mit Polyurethan Schaum und 100%iger Polyesterwatte überzogen.

Unterfederung: Gurtunterfederung sowohl im Sitz als auch im Rücken

Sitzpolsterung: umweltfreundlicher Polyäther Schaum mit 100%iger Polyesterwatte überzogen

Rückenpolsterung: umweltfreundlicher Poläther Schaum mit 100%iger Polyesterwatte überzogen

Armteil-Polsterung: umweltfreundlicher Polyäther Schaum mit 100%iger Polyesterwatte überzogen

Abziehbarkeit: nicht möglich

Nähte: In Leder mit Kontrastfaden in diversen Farben möglich gemäß den vorhandenen Fadenmuster, außerdem ändert sich das Nahtbild bei Leder im Vergleich zu Stoff- oder Mikrofaserbezug. Modell ist mit einer Deko-Naht ausgestattet (ricamo n°1 _ 1 ago), auf Sitz-, Rücken- und Armkissen.

Mechanismus: Modell mit manuell hochklappbaren Rücken und Kopfstütze ausgestattet. Mit hochklappbaren Rücken erweitert sich die Sitztiefe um 17cm, die Gesamtiefe auf 108cm und die Gesamthöhe der Kopfstütze um 31 cm. Desweiteren ist das Modell auch mit verstellbaren Armteilen (Quetschbeschlag) ausgestattet. Mit komplett nach außen verstelltem Armteil erweitert sich die Gesamtbreite um 12cm pro Armteil.

Standard-Füße: Modell hebt sich 17 cm vom Boden ab, Farbe serienmäßig Bronze antik. Alternative Farben gemäß unserer Mustermappe erhältlich.
Manche Typen sind mit versteckten Füßen ausgestattet, die nur eine strukturbediengte Funktion haben.

Typvarianten: loses "Nierenkissen" (656) und "Nierenkissen maxi" (P54) beide in Daunen-Mix-Füllung

Hinweise: In Leder-Bezug ist das Modell serienmäßig mit einer tollen Mikrofaser-Stoff Kombination ausgestattet, und zwar mit dem Artikel BONUS, welcher einen seidigen, weichen und nubukähnlichen Griff hat. Dieser Artikel ist immer auf der Innenseite des Rückens sowie auf der Rückseite der Nierenkissen angebracht. Die serienmäßig zugeordnete Farbe der Mikrofaser BONUS, entspricht nicht immer exakt der Leder-Farbe jedoch "TON in TON". Alternativ kann der Kunde die Kombi, falls gewünscht, selber aussuchen und muss diese IMMER auf dem Auftrag spezifizieren. Die BONUS Farben finden Sie in der Bezugsübersicht.

Weisen mit Vorbehalt auf eventuelle Änderungen hin, ohne jegliche Vorankündigung, in bezug auf Materialien, Bezüge sowie Maße des Produktes, welches heute in den technischen Datenblättern oder Katalogen enthalten sind. Die angegebenen Maße und Volumen sind indikativ und möglichen Produktionstoleranzen ausgesetzt. Unter normalen Verwendungsbedingungen sind die folgenden maximalen Belastungswerte empfohlen: Sessel max. 120 kg, 2-Sitzer-Sofas max. 200 kg (2x100 kg), 3-Sitzer-Sofas max. 240 kg (3x80 kg). Die Verwendung mit Lasten, die die angegebenen Werte überschreiten, kann dazu führen, dass das Sofa / der Sessel bzw. deren Komponenten zusammenfallen.

Bezüge

	empfehlenswert	nicht geeignet	nicht moeglich
Dickleder	✓		
duenne und elastische Leder	✓		
Naturleder	✓		
Stoff*	✓		
Mikrofaser*	✓		
Spaltleder			✓
De Luxe			✓
Multifarbe**			✓
Multi-kategorie**			✓
Multibezug**			✓

Notiz: Fuer alle Modelle, die nicht abziehbar sind, koennen nur die ausgewaehlten UNI-STOFFE verkauft werden!

Zubehör / Elementoptionen



N.1_1AGO

Fuß



PM2207



Hocker

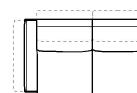
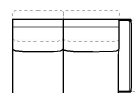
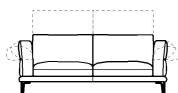
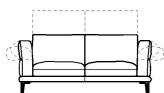
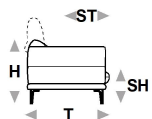


Paride



B Breite - **H** Hoehe - **T** Tiefe - **SH** Sitzhoehe - **ST** Sitztiefe

Die Abmessungen beziehen sich immer auf die maximalen Außenmaße bei geschlossenem Mechanismus dort wo vorgesehen.



masse

B 176
H79 T91 SH44 ST50

B 196
H79 T91 SH44 ST50

B 208
H79 T91 SH44 ST50

B 152
H79 T91 SH44 ST50

B 152
H79 T91 SH44 ST50

typen nummer

200

240

300

210

220

Beschreibung

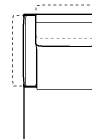
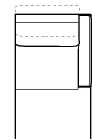
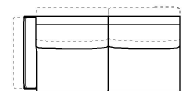
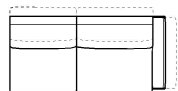
2 sitz 2al

2 1/2 sitzer 2 al

3 sitzer 2 al

2 sitzer 1 al rx

2 sitzer 1 al lx



B 172
H79 T91 SH44 ST50

B 172
H79 T91 SH44 ST50

B 200
H79 T91 SH44 ST50

B 200
H79 T91 SH44 ST50

B 98
H79 T157 SH44 ST115

B 98
H79 T157 SH44 ST115

251

252

592

593

410

420

2 1/2 sitzer 1 al rx

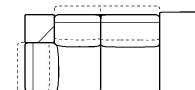
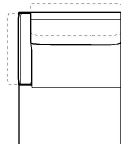
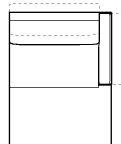
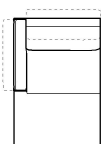
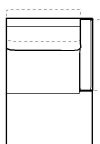
2 1/2 sitzer 1 al lx

3 sitzer 1 al rx
maxi

3 sitzer 1 al lx
maxi

chaise longue 1
al rx

chaise longue 1
al lx



B 112
H79 T157 SH44 ST115

B 112
H79 T157 SH44 ST115

B 132
H79 T171 SH44 ST130

B 132
H79 T171 SH44 ST130

B 102
H79 T102 SH44 ST50

B 223
H79 T91 SH44 ST50

601

602

P63

P64

040

043

chaise longue
maxi 1al rx

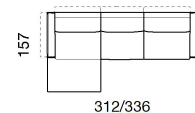
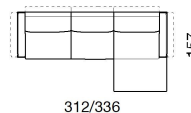
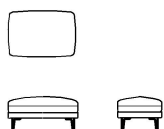
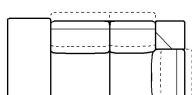
chaise long. maxi
1al lx

chaise longue xl
1al rx

chaise longue xl
1al lx

spitzecke

spitz.mit ses.-
abschlus.rx



312/336

312/336

B 223
H79 T91 SH44 ST50

B 89
H45 T58 SH- ST-

B 50
H25 T11 SH- ST-

B 70
H25 T11 SH- ST-

B -
H- T- SH- ST-

B -
H- T- SH- ST-

044

635

656

P54

W29

X92

spitz.mit ses.-
abschlus.lx

hocker
rechteckig

nierenstuetze

nierenstuetze
maxi

593 + 601

602 + 592



Paride



B Breite - H Hoehe - T Tiefe - SH Sitzhoehe - ST Sitztiefe
 Die Abmessungen beziehen sich immer auf die maximalen Außenmaße bei geschlossenem Mechanismus dort wo vorgesehen.

masse typen nummer	B - H- T- SH- ST- V06	B - H- T- SH- ST- V07	B - H- T- SH- ST- V08
Beschreibung	220 + 210	593 + p63	p64 + 592

