

Möbel LETZ

Finden und Wohlfühlen



Typenplan

Optimus von BEGA Consult - Kommode 38-009-27 Buche

Wichtiger Hinweis für Sie

Etwaige Hinweise des Herstellers in dieser Produktinformation, die sich auf die Gewährleistung beziehen, haben für Sie keinerlei Bindungswirkung und können von Ihnen ignoriert werden. Ihre gesetzlichen Gewährleistungsrechte als Verbraucher uns gegenüber, als Ihrem Verkäufer, werden dadurch in keiner Weise berührt oder eingeschränkt. Sie können sich wegen aller Mängel jederzeit an uns wenden. Darüber hinaus gehende Herstellergarantien bleiben natürlich unberührt.

Möbel Letz GmbH
Am Gewerbepark 11
06895 Zahna-Elster

Tel.: 035383 - 6018 50
Fax.: 035383 - 6018 17

OPTIMUS

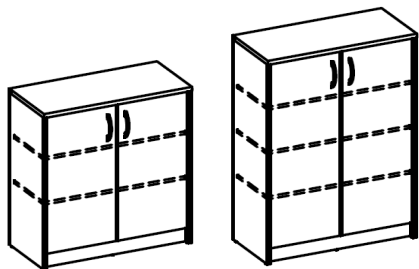
- 17 Weiß
- 27 Buche NB
- 66 Eiche Sonoma NB
- D5 Beton/Weiß



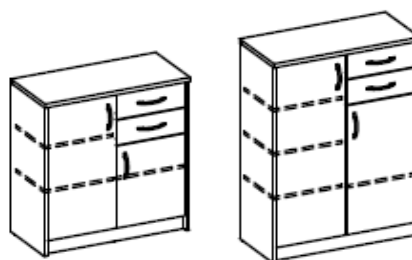
OPTIMUS Kommoden

- 17 Weiß
- 27 Buche NB
- 66 Eiche Sonoma NB
- D5 Beton/Weiß

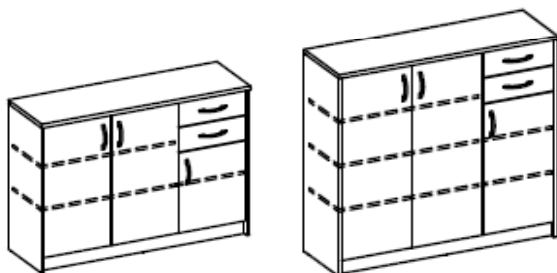
Modellübersicht



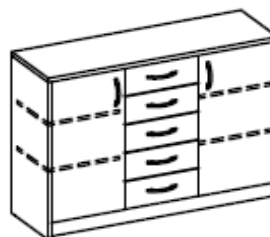
- | | | |
|----------------|------------------|------------------|
| Art.Nr. | 38-001-.. | 38-002-.. |
| | Kommode 1 | Kommode 2 hoch |
| | 2 Türen | 2 Türen |
| | 2 E-Böden | 3 E-Böden |
| B/H/T ca. | 74 x 86 x 35 cm | 74 x 112 x 35 cm |



- | | | |
|----------------|------------------|------------------|
| Art.Nr. | 38-003-.. | 38-004-.. |
| | Kommode 3 | Kommode 4 hoch |
| | 2 Türen, 2 SK | 2 Türen, 2 SK |
| | 3 kleine E-Böden | 5 kleine E-Böden |
| B/H/T ca. | 74 x 86 x 35 cm | 74 x 112 x 35 cm |



- | | | |
|----------------|-----------------------|-----------------------|
| Art.Nr. | 38-005-.. | 38-006-.. |
| | Kommode 5 | Kommode 6 hoch |
| | 3 Türen, 2 SK | 3 Türen, 2 SK |
| | 1 kl. + 2 gr. E-Böden | 2 kl. + 3 gr. E-Böden |
| B/H/T ca. | 109 x 86 x 35 cm | 109 x 112 x 35 cm |



- | | |
|----------------|------------------|
| Art.Nr. | 38-007-.. |
| | Kommode 7 |
| | 2 Türen, 5 SK |
| | 4 kleine E-Böden |
| B/H/T ca. | 109 x 86 x 35 cm |



- | | |
|----------------|------------------|
| Art.Nr. | 38-008-.. |
| | Kommode 8 |
| | 4 Schubkästen |
| B/H/T ca. | 74 x 86 x 35 cm |



- | | |
|----------------|------------------|
| Art.Nr. | 38-009-.. |
| | Kommode 9 |
| | 2 Schubkästen |
| B/H/T ca. | 38 x 48 x 35 cm |



- | | |
|----------------|------------------|
| Art.Nr. | 38-000-.. |
| | Kommode 10 |
| | 4 Schubkästen |
| B/H/T ca. | 38 x 86 x 35 cm |