

Möbel LETZ

Finden und Wohlfühlen



Typenplan

PP-LA18077 von Polipol - Wohnlandschaft Variante links nougat

Wichtiger Hinweis für Sie

Etwaige Hinweise des Herstellers in dieser Produktinformation, die sich auf die Gewährleistung beziehen, haben für Sie keinerlei Bindungswirkung und können von Ihnen ignoriert werden. Ihre gesetzlichen Gewährleistungsrechte als Verbraucher uns gegenüber, als Ihrem Verkäufer, werden dadurch in keiner Weise berührt oder eingeschränkt. Sie können sich wegen aller Mängel jederzeit an uns wenden. Darüber hinaus gehende Herstellergarantien bleiben natürlich unberührt.

Möbel Letz GmbH
Am Gewerbepark 11
06895 Zahna-Elster

Tel.: 035383 - 6018 50

Fax.: 035383 - 6018 17

Einzeltypenprogramm





Modellbeschreibung:

Gestell: Hartholz und andere Holzwerkstoffe
Sitz: Kaltschaum- bzw. Federkernpolsterung preisgleich wählbar ummantelt mit Polstervlies auf dauerelastischen Wellenfedern
Rücken: hochelastische Polstergurte mit hochwertigem Kaltschaum Alle Typen sind im Rücken echt bezogen! (außer REC sowie 2,5- und 3-Sitzer mit und ohne Bettfunktion)
 ● = Rücken unecht - Rücken echt gegen Aufpreis lieferbar
Armteil: Armteilverstellung mit Rasterfunktion / gegen Aufpreis lieferbar
Liegefläche: mit hochwertigem Matratzendrell bezogen / Metallgriff
 Liegefläche echt gegen Aufpreis lieferbar
Bezugstoff: Modell ist nur einfarbig lieferbar



ca. Massangaben in cm

Höhe:	88
Tiefe:	94
Sitzhöhe:	46
Sitztiefe:	55
Armlehne:	32
Armlehne Sessel:	24

Fußausführungen preisgleich - Höhe ca. 11 cm

Massivholzfüße:

Metallfuß chromfarbig **Metallfuß schwarz** **Buche Holzfuß antik** **Wildeiche geölt**

Kernbuche

Fußausführungen - nur Ho/HoF - Höhe ca. 11 cm

Massivholzfüße:

Metallfuß chromfarbig **Metallfuß schwarz** **Buche Holzfuß antik** **Wildeiche geölt**

Kernbuche

Sitzqualitäten preisgleich

Kaltschaum **Federkern**

Fadenausführungen preisgleich

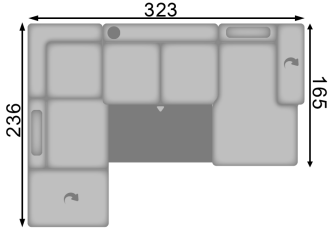
Doppelsteppnaht mit Kontrastfaden beige **Doppelsteppnaht ohne Kontrastfaden**

















Bitte alle erforderlichen Vorgaben zu einer Bestellung beachten. Beginnen Sie Ihre Angaben mit der davorstehend linken Type. (Bitte Stellskizze mitsenden!)

Die Nahtverarbeitung oder Notwendigkeit zusätzlicher/geänderter Nähte kann im Vergleich zwischen der Stoff-/Lederausführung unterschiedlich ausfallen. Faltenbildung ist ein normaler Prozess. Diese stellt keinen Qualitätsmangel dar, sondern ist modellbedingt gewollt und eine warentypische Eigenschaft. Alle Maßangaben sind ca. Maße und können geringfügig abweichen. Ausführungen der abgebildeten Modelle sowie deren Skizzen sind unverbindlich und können sich ändern. Technische Änderungen an unseren Produkten behalten wir uns vor. Gleiches gilt für Preisirrtümer. Maßgebend ist der aktuelle Stand der Kollektion. Die Liegeflächen-Maße (falls Schlaffunktion im Typenplan vorhanden) sind in Kombination von einem Querschläfer mit Armlehne und Spitzecke(SE) angegeben und ändern sich geringfügig in Kombination mit anderen Typen. Holz ist ein Naturprodukt und evtl. Farbabweichungen oder Maserungen können nicht beeinflusst werden und stellen keinen Reklamationsgrund dar. Hinweis für Träger von Herzschrittmachern: Alle eingebauten Elektromotoren entsprechen den DIN- und VDE Vorschriften. Wir empfehlen, um eventuellen Problemen vorzubeugen, den Arzt zu befragen.


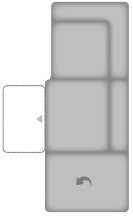









Beschreibung Funktionen**Armteil mit Rasterverstellung (AV) - gegen Aufpreis**


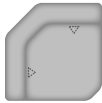
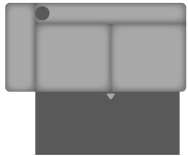
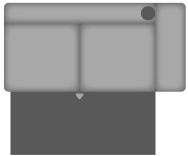

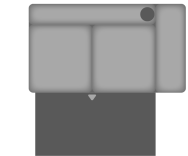



möglich in allen Elementen mit Armlehne
(außer beim Sessel)











Nr.	Artikel	Bild	Beschreibung	Kombinationen						
				10 + SADDLE	12	14	16	18	20	22
1	siehe Beschreibung		PKSL 1,5KOFL = 1,5-Sitzer Kombielement mit Anstelhocker aufklappbar und Premiumkopfstütze links 2,5AEL = 2,5-Sitzer mit Querschläfer-Funktion, ohne Armlehnen CANR PKS AVR = Canape mit Armteilverstellung und Premiumkopfstütze rechts Liegefläche: 253 x 120 cm							

Nr.	Artikel	Bild	Nr.	Artikel	Bild	B	H	T	Beschreibung								
										10 + SADDLE	12	14	16	18	20	22	
Sofa / Canapé																	
100	3					224	88	94	Sofa 3-sitzig								
117	2,5					198	88	94	Sofa 2,5-sitzig								
104	2					172	88	94	Sofa 2-sitzig, Rücken echt								
Sessel																	
109	1					108	88	94	Sessel, Rücken echt, keine Armteilverstellung möglich (Armteilmass abweichend)								
Abschlusselement																	
200	3L		201	3R		192	88	94	3-Sitzer, Armlehne links oder rechts								
206	2,5L		207	2,5R		166	88	94	2,5-Sitzer, Armlehne links oder rechts								
208	2L		209	2R		140	88	94	2-Sitzer, Armlehne links oder rechts, Rücken echt								
218	1,5L		219	1,5R		114	88	94	1,5-Sitzer, Armlehne links oder rechts, Rücken echt								
286	AhoL2		287	2AhoR		171	88	94	2-Sitzer Anstelhocker links oder rechts, Rücken echt								
294	AhoFL2		295	2AhoFR		171	88	94	2-Sitzer Anstelhocker aufklappbar links oder rechts, Rücken echt								

Nr.	Artikel	Bild	Nr.	Artikel	Bild	B	H	T	Beschreibung							
										10 + SADDLE	12	14	16	18	20	22
244	AhoL1,5		245	1,5AhoR		145	88	94	1,5-Sitzer Anstelhocker links oder rechts, Rücken echt							
262	AhoFL1,5		263	1,5AhoFR		145	88	94	1,5-Sitzer Anstelhocker aufklappbar links oder rechts, Rücken echt							
290	AhoL1		291	1AhoR		119	88	94	1-Sitzer Anstelhocker links oder rechts, Rücken echt							
298	AhoFL1		299	1AhoFR		119	88	94	1-Sitzer Anstelhocker aufklappbar links oder rechts, Rücken echt							
240	1,5KOL		241	1,5KOR		89	88	236	1,5-Sitzer Kombielement links oder rechts mit Anstelhocker, Rücken echt, KS-Position: s. Produktblatt							
242	1,5KOSL		243	1,5KOSR		89	88	236	1,5-Sitzer Kombielement links oder rechts mit Schubkasten und Anstelhocker, Rücken echt, KS-Position: s. Produktblatt							
242.1	1,5KOFL		243.1	1,5KOFR		89	88	236	1,5-Sitzer Kombielement links oder rechts mit Anstelhocker aufklappbar, Rücken echt, KS-Position: s. Produktblatt							

Nr.	Artikel	Bild	Nr.	Artikel	Bild	B	H	T	Beschreibung							
										10 + SADDLE	12	14	16	18	20	22
242.2	1,5KOSFL		243.2	1,5KOSFR		89	88	236	1,5-Sitzer Kombielement links oder rechts mit Schubkasten und Anstelhocker aufklappbar, Rücken echt, KS-Position: s. Produktblatt							
300	CanL		301	CanR		100	88	165	Canapé, Armlehne links oder rechts, Rücken echt							
Zwischenelement																
350	3EL					160	88	94	3-Sitzer ohne Armlehnen							
351	2,5EL					134	88	94	2,5-Sitzer ohne Armlehnen							
352	2EL					108	88	94	2-Sitzer ohne Armlehnen, Rücken echt							
354	1,5EL					82	88	94	1,5-Sitzer ohne Armlehnen, Rücken echt							
356	1EL					56	88	94	1-Sitzer ohne Armlehnen, Rücken echt							
Ecke																
411	SE					89	88	89	eckige Spitzecke, Rücken echt							
415	SERR					89	88	89	eckige Spitzecke mit Relaxrücken beidseitig, Rücken echt - keine Kopfstütze möglich -							

Nr.	Artikel	Bild	Nr.	Artikel	Bild	B	H	T	Beschreibung							
										10 + SADDLE	12	14	16	18	20	22
421	RE					103	88	103	normale Rundecke, Rücken echt, nur in Verbindung mit Anbauelementen ohne Bettfunktion möglich							
412	RERR					103	88	103	normale Rundecke mit Relaxrücken beidseitig, Rücken echt, nur in Verbindung mit Anbauelementen ohne Bettfunktion möglich							
Bettcouch / Bett- /Liege- / Schlafsofa																
450	3AL		451	3AR		192	88	94	3-Sitzer mit Querschläfer-Funktion, Armlehne links oder rechts, nur in Verbindung mit Spitzecke, Canape oder Kombielement möglich Liegefläche: 207 x 120 cm							
452	2,5AL		453	2,5AR		166	88	94	2,5-Sitzer mit Querschläfer-Funktion, Armlehne links oder rechts, nur in Verbindung mit Spitzecke, Canape oder Kombielement möglich Liegefläche: 181 x 120 cm							
454	3AEL					160	88	94	3-Sitzer mit Querschläfer-Funktion, ohne Armlehnen, nur in Verbindung mit Spitzecke, Canape oder Kombielement möglich Liegefläche: 152 x 120 cm							
455	2,5AEL					134	88	94	2,5-Sitzer mit Querschläfer-Funktion, ohne Armlehnen, nur in Verbindung mit Spitzecke, Canape oder Kombielement möglich Liegefläche: 126 x 120 cm							
Hocker																
650	Ho					65	46	65	Hocker fest, nur mit Kaltschaumpolsterung lieferbar							

Nr.	Artikel	Bild	Nr.	Artikel	Bild	B	H	T	Beschreibung							
										10 + SADDLE	12	14	16	18	20	22
651	HoF					65	46	65	Hocker aufklappbar, nur mit Kaltschaumpolsterung lieferbar							
644	XXL Ho					132	46	68	XXL-Hocker fest, nur mit Kaltschaumpolsterung lieferbar							
645	XXL HoF					132	46	68	XXL-Hocker aufklappbar, nur mit Kaltschaumpolsterung lieferbar							
Kopfstütze																
698	Premiumkopfstütze PKS					50	28	23	Premium-Kopfstütze verstellbar in Höhe und Neigung, inkl. KS-Vorrichtung							
700	Kopfstütze KS					52	17	15	Kopfstütze verstellbar in Höhe und Neigung, inkl. KS-Vorrichtung							
700.1	Aufpreis KS-Vorrichtung								nur KS-Vorrichtung pro Sitz *ohne Kopfstütze* (möglich an jeder Kopfstützenposition) Bitte genau angeben! (Hinweise in den Elementen beachten)							
Kissen																
716	Kissen 50x50					50	50		Kissen							
715	Kissen 40x40					40	40		Kissen							
716.1	Nierenkissen					58	25		Nierenkissen							
Zubehör / Kleinteile																
707	Aufpreis AV Armteilverstellung								Aufpreis je Armteilverstellung bei jeder Armlehne (außer allen Sesseln) möglich							

PP-LA18077

Nr.	Artikel	Bild	Nr.	Artikel	Bild	B	H	T	Beschreibung							
										10 + SADDLE	12	14	16	18	20	22
723	Aufpreis Liegefläche echt								Aufpreis für Liegefläche echt bezogen							
724	Aufpreis Rücken echt								Aufpreis für Rücken echt bezogen							
726	Stoffmetrage lfd. Meter								ca. 140 cm breit; ab 0,5 Meter in 10 cm Schritten bestellbar							