

Möbel LETZ

Finden und Wohlfühlen



Typenplan

MP-IN11010 von Megapol - Ecksofa Variante links alu-schwarz

Wichtiger Hinweis für Sie

Etwaige Hinweise des Herstellers in dieser Produktinformation, die sich auf die Gewährleistung beziehen, haben für Sie keinerlei Bindungswirkung und können von Ihnen ignoriert werden. Ihre gesetzlichen Gewährleistungsrechte als Verbraucher uns gegenüber, als Ihrem Verkäufer, werden dadurch in keiner Weise berührt oder eingeschränkt. Sie können sich wegen aller Mängel jederzeit an uns wenden. Darüber hinaus gehende Herstellergarantien bleiben natürlich unberührt. Dieser Artikel wird hergestellt von Megapol Polstermöbel, Diepenauer Heide 1, 31603 Diepenau, Deutschland, office@megapol.de

Möbel Letz GmbH
Am Gewerbepark 11
06895 Zahna-Elster

Tel.: 035383 - 6018 50

Fax.: 035383 - 6018 17

Einzeltypenprogramm



**Modellbeschreibung:**

Gestell: Hartholz und andere Holzwerkstoffe
Sitz: hochwertiger Polyätherschaum ummantelt mit Polstervlies auf dauerelastischen Wellenfedern
 hochwertige **KALTSCHAUM-POLSTERUNG** / gegen **Aufpreis**
 2 Sitzhöhen preisgleich wählbar - abhängig von gewählter Fußform
Rücken: hochelastische Polstergurte mit hochwertigem Polyätherschaum, auf Führungsschienen gelagerte, stufenlose Rückenverstellung mit Faltenoptimierung
 Sitztiefenverstellung für individuelle Sitztiefe / **gegen Aufpreis**
Liegefläche: echt bezogen / Metallgriff
Bezugsstoff: Modell ist in Haupt- und Absatzstoff lieferbar
Der Preis wird immer nach der höheren Stoffgruppe berechnet!



Garnitur im Bezug Cord und Feincord lieferbar!

**ca. Massangaben in cm**

Höhe:	77-94 o. 80-97
Tiefe:	118
Sitzhöhe:	42 o. 45
Sitztiefe Standard:	70
Sitztiefe mit ST*:	55
Armlehne:	33

Fußausführungen preisgleich - Höhe ca. 8cm oder 11cm

Hinweis zu den wählbaren Füßen:
 Fußhöhe 8 cm = Sitzhöhe 42cm
 Fußhöhe 11 cm = Sitzhöhe 45cm



Metallfuß glänzend
 ca. 8cm oder 11cm



Buche Holzfuß
 ca. 8cm oder 11cm



Metallfuß schwarz
 ca. 8cm oder 11cm



Metallfuß glänzend winklig
 ca. 11cm



Metallfuß schwarz winklig
 ca. 11cm

Farbtöne für wählbare Holzfarben

Buche natur



Buche antik



Buche schwarz



Eiche bianco

**Sitzqualitäten**

Polyätherschaum



Kaltschaum / gegen Aufpreis

Hinweis: Bei Kaltschaum-Polsterung ändert sich die angegebene Sitzhöhe um 1cm!

Liegefläche Bettauszug

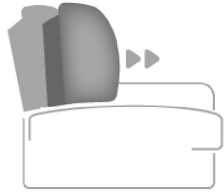
bei Kaltschaum-Polsterung hat der Bettauszug eine geringe Maßabweichung in der Höhe

Hinweis für Träger von Herzschrittmachern!

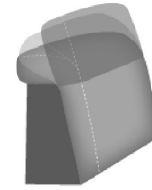
Alle zu Ihrer Bequemlichkeit beitragenden eingebauten Elektromotoren entsprechen den DIN- und VDE Vorschriften. Wir empfehlen trotzdem den Trägern von Herzschrittmachern, ihren Arzt zu befragen, um eventuellen Problemen vorzubeugen.

Bitte alle relevanten Daten zur Modellbeschreibung auf jeder Bestellung angeben! Beginnen Sie ihre Bestellkombinationen immer mit dem davorstehend linken Element (Bitte Stellskizze mitsenden)!

Die Nahtverarbeitung oder Notwendigkeit zusätzlicher Nähte kann im Vergleich zwischen der Stoff-/LederAusführung unterschiedlich ausfallen. Faltenbildung ist ein normaler Prozess. Diese stellt keinen Qualitätsmangel dar, sondern ist modellbedingt gewollt und eine warentypische Eigenschaft. ca.-Massangaben in cm und Ausführungen der abgebildeten Modelle sowie deren Skizzen sind unverbindlich und können sich ändern, darum müssen wir uns Preisirrtümer, technische Veränderungen und deren Liefermöglichkeiten vorbehalten. Massgebend ist der aktuelle Stand der Kollektion. Die Liegeflächen-Maße sind in Kombination von einem Querschläfer mit AL und SE angegeben. In Verbindung mit anderen Elementen ändert sich die Liegefläche! Holz ist ein Naturprodukt und eventuelle Farbabweichungen können nicht beeinflusst werden und stellen keinen Reklamationsgrund dar.

Beschreibung Funktionen**Sitztieffenverstellung (ST)  - gegen Aufpreis**

Durch leichtes Anheben und Vorziehen des Rückenkissens gestalten Sie eine weitere Sitztiefe.
In der jeweiligen Type inklusive und nicht individuell bestellbar.

Rückenverstellung (RV)

Einzeln verstellbare Rückenpolster mit Rasterfunktion und Faltenoptimierung.

...ST



...AhoF



CanF ST...



...A



XXLHo



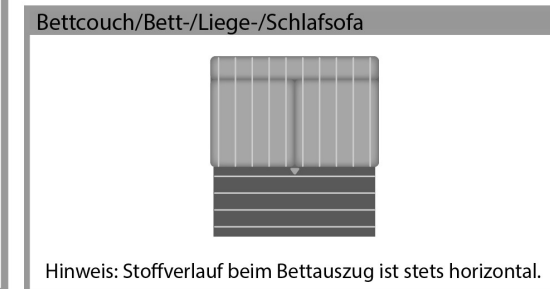

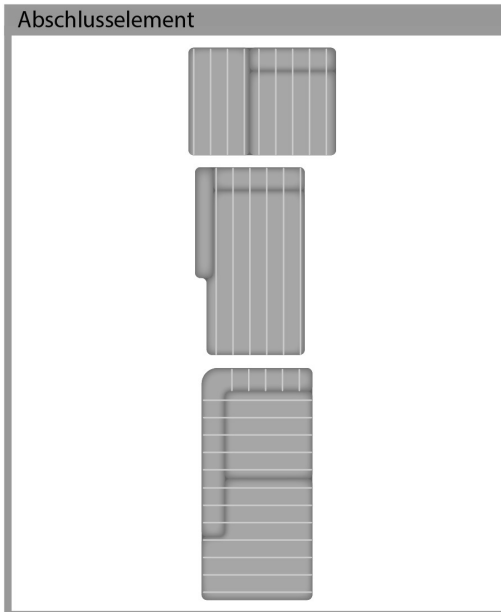

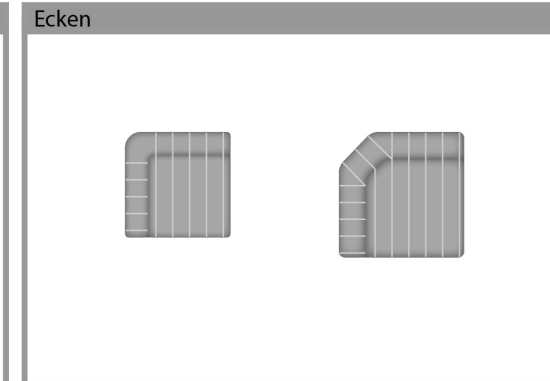
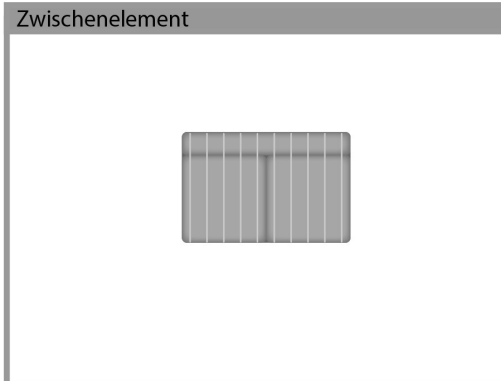
HoF



Darstellung des Stoffverlaufs beim Bezug Cord und Feincord

Dieses Modell ist auch in Cord / Feincord lieferbar.

Cord-/ Feincord Stoffverlauf entnehmen Sie bitte den exemplarischen Piktogrammen.



Bitte alle erforderlichen Vorgaben zu einer Bestellung beachten. Beginnen Sie Ihre Angaben mit der davorstehend linken Type. (Bitte Stellskizze mitsenden)

Die Nahtverarbeitung oder Notwendigkeit zusätzlicher/geänderter Nähte kann im Vergleich zwischen der Stoff-/Leder Ausführung unterschiedlich ausfallen. Faltenbildung ist ein normaler Prozess. Diese stellt keinen Qualitätsmangel dar, sondern ist modellbedingt gewollt und eine warentypische Eigenschaft.

Alle Maßangaben sind ca. Maße und können geringfügig abweichen. Ausführungen der abgebildeten Modelle sowie deren Skizzen sind unverbindlich und können sich ändern. Technische Änderungen an unseren Produkten behalten wir uns vor.





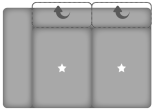
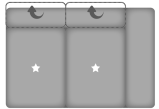

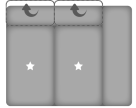
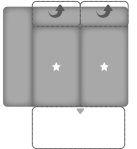
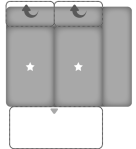
Gleiches gilt für Preisirrtümer. Maßgebend ist der aktuelle Stand



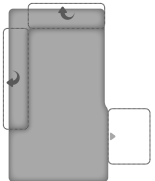
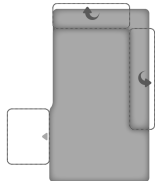
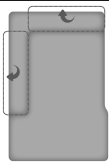





der Kollektion. Die Liegeflächen-Maße (falls Schlaffunktion im Typenplan vorhanden) sind in Kombination von einem Querschläfer mit Armlehne und Spitzecke (SE) angegeben und ändern sich geringfügig in Kombination mit anderen Typen.

Holz ist ein Naturprodukt und evtl. Farbabweichungen oder Maserungen können nicht beeinflusst werden und stellen keinen Reklamationsgrund dar.



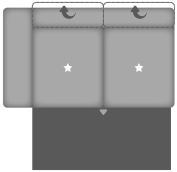
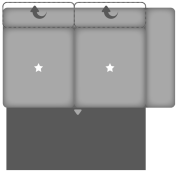
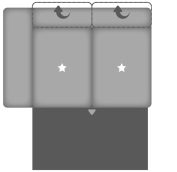
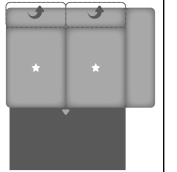
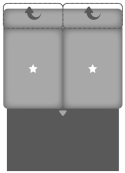

Hinweis für Träger von Herzschrittmachern: Alle eingebauten Elektromotoren entsprechen den DIN- und VDE Vorschriften. Wir empfehlen, um eventuellen Problemen vorzubeugen, den Arzt zu befragen.










Nr.	Artikel	Bild	Beschreibung					
				1	2 + CORD + FEINCORD	3	4	5
				Polyschaum	Polyschaum	Polyschaum	Polyschaum	Polyschaum
Kombinationen				Kaltschaum	Kaltschaum	Kaltschaum	Kaltschaum	Kaltschaum
1	3LRV-SERV-3RVAHOR		<p>3LRV = 3-Sitzer mit Rückenverstellung, Armlehne links; SERV = Spitzecke mit Rückenverstellung; 3RVAHOR = 3-Sitzer mit Rückenverstellung und Anstelhocker rechts</p>					
2	AHOL3RV-SERV-3RRV		<p>AHOL3RV = 3-Sitzer mit Rückenverstellung und Anstelhocker links; SERV = Spitzecke mit Rückenverstellung; 3RRV = 3-Sitzer mit Rückenverstellung, Armlehne rechts</p>					
5	3LRV-CanRRV		<p>3LRV = 3-Sitzer mit Rückenverstellung, Armlehne links; CANRRV = Canape mit Rückenverstellung, Armlehne rechts</p>					
6	CanLRV-3RRV		<p>CanLRV = Canape mit Rückenverstellung, Armlehne links; 3RRV = 3-Sitzer mit Rückenverstellung, Armlehne rechts</p>					

Nr.	Artikel	Bild	Nr.	Artikel	Bild	B	H	T	Beschreibung						
										1	2 + CORD + FEINCORD	3	4	5	
										Polyschaum	Polyschaum	Polyschaum	Polyschaum	Polyschaum	
										Kaltschaum	Kaltschaum	Kaltschaum	Kaltschaum	Kaltschaum	
Sofa / Canapé															
100	3RV					226		118	3-Sitzer mit Rückenverstellung						
101	2,5RV					200		118	2,5-Sitzer mit Rückenverstellung						
Abschlusselement															
200	3LRV		201	3RRV		193		118	3-Sitzer mit Rückenverstellung Armlehne links oder rechts						
206	2,5LRV		207	2,5RRV		167		118	2,5-Sitzer mit Rückenverstellung Armlehne links oder rechts						
208	2LRV		209	2RRV		141		118	2-Sitzer mit Rückenverstellung Armlehne links oder rechts						
212	2SLRV		213	2SRRV		141		118	2-Sitzer mit Rückenverstellung und Schubkasten, Armlehne links oder rechts						

Nr.	Artikel	Bild	Nr.	Artikel	Bild	B	H	T	Beschreibung					
										1	2 + CORD + FEINCORD	3	4	5
										Polyschaum	Polyschaum	Polyschaum	Polyschaum	Polyschaum
										Kaltschaum	Kaltschaum	Kaltschaum	Kaltschaum	Kaltschaum
235	2KOLRV		236	2KORRV		114		200	2-Sitzer Kombielement mit Rückenverstellung und Anstellhocker links oder rechts - keine Sitztiefenverstellung möglich -					
237	2KOSLRV		238	2KOSRRV		114		200	2-Sitzer Kombielement mit Rückenverstellung und Schubkasten, Anstellhocker links oder rechts - keine Sitztiefenverstellung möglich -					
240	1,5KOLRV		241	1,5KORRV		114		174	1,5-Sitzer Kombielement mit Rückenverstellung und Anstellhocker links oder rechts - keine Sitztiefenverstellung möglich -					
300	CanLRV		301	CanRRV		115		186	Canape links oder rechts mit Rückenverstellung					
304.1	CanFLSTRV		304.2	CanFRSTRV		115		186	Canape links oder rechts mit Rückenverstellung und aufklappbarem Bettkasten; HINWEIS: nur inkl. ST Sitztiefenverstellung lieferbar!					

Nr.	Artikel	Bild	Nr.	Artikel	Bild	B	H	T	Beschreibung						
										1	2 + CORD + FEINCORD	3	4	5	
										Polyschaum	Polyschaum	Polyschaum	Polyschaum	Polyschaum	
320	AhoL3RV		321	3RVAhoR		214		118	3-Sitzer mit Rückenverstellung und Anstellhocker links oder rechts						
321.1	AhoFL3RV		321.2	3RVAhoFR		214		118	3-Sitzer mit Rückenverstellung und Anstellhocker aufklappbar links oder rechts						
318	AhoL2,5RV		319	2,5RVAhoR		188		118	2,5-Sitzer mit Rückenverstellung und Anstellhocker links oder rechts						
319.1	AhoFL2,5RV		319.2	2,5RVAhoFR		188		118	2,5-Sitzer mit Rückenverstellung und Anstellhocker aufklappbar links oder rechts						
324	AhoL1,5RV		325	1,5RVAhoR		136		118	1,5-Sitzer mit Rückenverstellung und Anstellhocker links oder rechts						
325.1	AhoFL1,5RV		325.2	1,5RVAhoFR		136		118	1,5-Sitzer mit Rückenverstellung und Anstellhocker aufklappbar links oder rechts						
Zwischenelement															
351	2,5ELRV					134		118	2,5-Sitzer-Element mit Rückenverstellung ohne Armlehnen						

Nr.	Artikel	Bild	Nr.	Artikel	Bild	B	H	T	Beschreibung					
										1	2 + CORD + FEINCORD	3	4	5
										Polyschaum	Polyschaum	Polyschaum	Polyschaum	Polyschaum
352	2ELRV					108		118	2-Sitzer-Element mit Rückenverstellung ohne Armlehnen					
Ecke														
411	SERV					114		114	Spitzecke mit Rückenverstellung - keine Sitztiefenverstellung möglich -					
Bettcouch / Bett- /Liege- / Schlafsofa														
450	3ALRV		451	3ARRV		193		118	3-Sitzer mit Rückenverstellung und Querschläfer-Funktion; Armlehne links oder rechts Liegefläche: 227 x 144 cm					
452	2,5ALRV		453	2,5ARRV		167		118	2,5-Sitzer mit Rückenverstellung und Querschläfer-Funktion; Armlehne links oder rechts Liegefläche: 201 x 144 cm					
455	2,5AELRV					134		118	2,5-Sitzer mit Rückenverstellung und Querschläfer-Funktion; ohne Armlehnen Liegefläche: 126 x 144 cm					
Hocker														
641	HoK					60	42 ODER 45	60	Hocker, klein nur mit Polyätherschaumpolsterung lieferbar					

Nr.	Artikel	Bild	Nr.	Artikel	Bild	B	H	T	Beschreibung					
										1	2 + CORD + FEINCORD	3	4	5
										Polyschaum	Polyschaum	Polyschaum	Polyschaum	Polyschaum
										Kaltschaum	Kaltschaum	Kaltschaum	Kaltschaum	Kaltschaum
642	HoKF					60	42 ODER 45	60	Hocker klein, aufklappbar, nur mit Polyätherschaumpolsterung lieferbar					
644	Ho					135	42 ODER 45	63	großer Hocker, rechteckig, nur mit Polyätherschaumpolsterung lieferbar					
646	XXL Ho					116	42 ODER 45	116	großer Hocker, quadratisch, nur mit Polyätherschaumpolsterung lieferbar					
647	HoF					135	42 ODER 45	63	großer Hocker aufklappbar, rechteckig, nur mit Polyätherschaumpolsterung lieferbar					
Kissen														
650	Kissen 50x50					50	50		Kissen					
651	Kissen 40x40					40	40		Kissen					
659	Nieren- u. Armlehnenkissen					60	33		Armlehnen- und Nierenkissen					
659.1	Nierenkissen					58	25		Nierenkissen					
Zubehör / Kleinteile														
706	Aufpreis Sitztiefenverstellung								Aufpreis je Sitztiefenverstellung (in einer Type nur komplett möglich)					