

Möbel LETZ

Finden und Wohlfühlen



Typenplan

Simply Better von Oschmann - Polsterbett KT 0479 schwarz

Wichtiger Hinweis für Sie

Etwaige Hinweise des Herstellers in dieser Produktinformation, die sich auf die Gewährleistung beziehen, haben für Sie keinerlei Bindungswirkung und können von Ihnen ignoriert werden. Ihre gesetzlichen Gewährleistungsrechte als Verbraucher uns gegenüber, als Ihrem Verkäufer, werden dadurch in keiner Weise berührt oder eingeschränkt. Sie können sich wegen aller Mängel jederzeit an uns wenden. Darüber hinaus gehende Herstellergarantien bleiben natürlich unberührt. Dieser Artikel wird hergestellt von Oschmann Comfortbetten GmbH & Co. KG, Diepenauer Heide 1, 31603 Diepenau, Deutschland, verkauf@oschmann-betten.de

Möbel Letz GmbH
Am Gewerbepark 11
06895 Zahna-Elster

Tel.: 035383 - 6018 50

Fax.: 035383 - 6018 17





Modellbeschreibung:

- 4 Kopfteile zur Auswahl
- 5 Lattenrahmen
- 1 Matratze, drellbezogen
- 3 Fußvarianten zur Auswahl
- 6 Bettbreiten und 3 Bettlängen

Wichtige Hinweise:

- alle Bezüge und Kunstleder: Verwendung lt. Stoffmusteretikett
- das Zubehör/Dekoplaid auf der Abbildung sowie weitere Varianten sind gegen Mehrpreis erhältlich (siehe separate Zubehörlisten)



ca. Stellmaße in cm

für Liegefläche 180/200
 Unterbau ohne Kopfteil: Breite/ Länge 187/205

Kopfteilabmessungen:

	B	H	T
0471	191	99	8
0472	191	109	8
0473	191	119	8
0474	191	99	8
0475	191	109	8
0476	191	119	8
0477	191	99	8
0478	191	109	8
0479	191	119	8
3035	190	35	6

Liegehöhe variabel

Lieferbare Bettgrößen (BxT):

- 200x190/200/220
- 180x190/200/220
- 160x190/200/220
- 140x190/200/220
- 120x190/200/220
- 100x190/200/220

Kopfteile



- 0471** Höhe 99 cm
- 0472** Höhe 109 cm
- 0473** Höhe 119 cm
- 0474** Höhe 99 cm
- 0475** Höhe 109 cm
- 0476** Höhe 119 cm
- 0477** Höhe 99 cm
- 0478** Höhe 109 cm
- 0479** Höhe 119 cm
- 3035** Höhe 35 cm Kopfteil-Blende

Wichtige Hinweise:

- Kopfteil Rücken echt / gegen Aufpreis
- Kopfteil-Blende generell Rücken echt

Fußausführungen - Höhe ca. 10 cm oder 15 cm



- K01-10**
Kunststofffuß
alufarbig
Standard
- S01-10**
Bettsockel
schwarz
preisgleich
- H17-10**
Holzfuß Buche
natur lackiert
preisgleich

Bitte alle erforderlichen Vorgaben zu einer Bestellung beachten.

Ausführungen der abgebildeten Modelle sowie deren Skizzen sind unverbindlich und können sich ändern. Darum müssen wir uns Preisirrtümer, technische Veränderungen, sowie Produktveränderung und Qualitätsverbesserungen im Sinne des technischen Fortschritts oder zum Erhalt der Lieferfähigkeit (Form/Farbe/Funktion, usw.) vorbehalten. Maßgebend ist der aktuelle Stand der Kollektion. Alle Maßangaben sind ca. Maße in cm und können geringfügig abweichen.

Die eingebauten Elektromotoren entsprechen den DIN- und VDE-Vorschriften. Wir empfehlen trotzdem den Trägern von Herzschrittmachern, ihren Arzt zu befragen um evtl. Problemen vorzubeugen.


Bitte unsere Betten ausschließlich zum Schlafen oder Liegen nutzen. Durch sachgemäße Nutzung, Bedienung, Pflege und einem schlafgesunden Raumklima schaffen Sie die Grundlage für die langjährige Produktnutzung und den Erhalt des Schlafkomforts.

Bei den Bezugsmaterialien sind geringe handelsübliche Farbabweichungen durch Lichteinfall oder unterschiedliche Strichrichtungen möglich. Holz ist ein Naturprodukt und evtl. Farbabweichungen oder Maserungen können nicht beeinflusst werden und stellen keinen Reklamationsgrund dar.


Bettkästen (inkl. Mehrwertausstattung)



inkl. Luxus-Gasdruckfeder zum Öffnen des Lattenrahmens und Nutzung des Stauraums (nicht in Verbindung mit Motorlattenrahmen)




Bettkasten -
inkl. Abdeckleiste als Staubschutz



inkl. gelochter Bodenplatte für optimale Luftzirkulation

Wichtige Hinweise:

- Bettkasten glatt, innen weiß
- Bettkasten nicht komplett zerlegbar



MA 350

- 7-Zonen Taschenfederkern
- in Ober- und Unterseite versteppte Adaptionsschaum-Platte für optimale Druckentlastung
- punktelastischer Liegekomfort
- hoher Hygienekomfort - Bezug ist durch 4-seitigen Reißverschluss abnehmbar und waschbar gem. Etikett
- stabilisierender Liegekomfort durch Härtegrad H2 (**Standard**), H3 (**preisgleich**) oder H4 (**gegen Aufpreis**)
- 4 Matratzengriffe ermöglichen ein leichtes Drehen der Matratze

Höhe: ca. 24 cm

Körpergewicht	Härtegrad
60 - 80 kg	H2
80 - 100 kg	H3
über 100 kg	H4

Bitte alle erforderlichen Vorgaben zu einer Bestellung beachten.

Ausführungen der abgebildeten Modelle sowie deren Skizzen sind unverbindlich und können sich ändern. Darum müssen wir uns Preisirrtümer, technische Veränderungen, sowie Produktveränderungen und Qualitätsverbesserungen im Sinne des technischen Fortschritts oder zum Erhalt der Lieferfähigkeit (Form/Farbe/Funktion, usw.) vorbehalten. Maßgebend ist der aktuelle Stand der Kollektion. Alle Maßangaben sind ca. Maße in cm und können geringfügig abweichen.

Die eingebauten Elektromotoren entsprechen den DIN- und VDE- Vorschriften. Wir empfehlen trotzdem den Trägern von Herzschrittmachern, ihren Arzt zu befragen um evtl. Problemen vorzubeugen.

Bitte unsere Betten ausschließlich zum Schlafen oder Liegen nutzen. Durch sachgemäße Nutzung, Bedienung, Pflege und einem schlafgesunden Raumklima schaffen sie die Grundlage für die langjährige Produktnutzung und den Erhalt des Schlafkomforts.

Bei den Bezugsmaterialien sind geringe handelsübliche Farbabweichungen durch Lichteinfall oder unterschiedliche Strichrichtungen möglich. Holz ist ein Naturprodukt und evtl. Farbabweichungen oder Maserungen können nicht beeinflusst werden und stellen keinen Reklamationsgrund dar.

Lattenrahmen



LR 26

- Lattenrahmen mit 26 flexibel gelagerten Federholzleisten
- Kopfteil 4-fach manuell verstellbar
- Fußteil aufklappbar



LR 39

- Buchenschichtholz-Lattenrahmen mit 39 flexibel gelagerten Federholzleisten
- Bewegliche Kautschukkappen
- Kopfteil 4-fach manuell verstellbar
- Fußteil aufklappbar

Standard



LR 42 Motor

- Motor-Lattenrahmen mit 42 Federleisten
- Kopf- und Fußteil separat und stufenlos elektrisch verstellbar
- Inkl. Netzfreischaltung und Notstromabsenkung
- Stauraum nur eingeschränkt nutzbar

gegen Aufpreis

gegen Aufpreis



LR 42 Motor Plus

- Luxus-Motor-Lattenrahmen mit 42 Federleisten und Kippauf-Mechanik zur zusätzlichen Nutzung des Stauraumes
- Kopf- und Fußteil separat und stufenlos elektrisch verstellbar
- Inkl. Netzfreischaltung und Notstromabsenkung
- Stauraum nur eingeschränkt nutzbar

gegen Aufpreis

	Liegehöhenübersicht in cm	
Matratzentyp	MA 350	
Lattenrahmen	Fuß 10cm	Fuß 15cm
LR 26	63	68
LR 39	63	68
LR 28 Motor	64	69
LR 42 Motor	66	71
LR 42 Motor Plus	66	71

Wichtige Hinweise:

- Liegehöhe-Angaben sind ca. Maßangaben
- Kombination verschiedener Lattenrahmen nicht möglich
- ohne Lattenrahmen nicht möglich
- Bettbreite 140cm immer zwei Bettkästen und 1 Lattenrahmen

Bitte alle erforderlichen Vorgaben zu einer Bestellung beachten.

Ausführungen der abgebildeten Modelle sowie deren Skizzen sind unverbindlich und können sich ändern. Darum müssen wir uns Preisirrtümer, technische Veränderungen, sowie Produktveränderungen und Qualitätsverbesserungen im Sinne des technischen Fortschritts oder zum Erhalt der Lieferfähigkeit (Form/Farbe/Funktion, usw.) vorbehalten. Maßgebend ist der aktuelle Stand der Kollektion. Alle Maßangaben sind ca. Maße in cm und können geringfügig abweichen.

Die eingebauten Elektromotoren entsprechen den DIN- und VDE-Vorschriften. Wir empfehlen trotzdem den Trägern von Herzschrittmachern, ihren Arzt zu befragen um evtl. Problemen vorzubeugen.

Bitte unsere Betten ausschließlich zum Schlafen oder Liegen nutzen. Durch sachgemäße Nutzung, Bedienung, Pflege und einem schlafgesunden Raumklima schaffen sie die Grundlage für die langjährige Produktnutzung und den Erhalt des Schlafkomforts.

Bei den Bezugsmaterialien sind geringe handelsübliche Farbabweichungen durch Lichteinfall oder unterschiedliche Strichrichtungen möglich. Holz ist ein Naturprodukt und evtl. Farbabweichungen oder Maserungen können nicht beeinflusst werden und stellen keinen Reklamationsgrund dar.