

Möbel LETZ

Finden und Wohlfühlen



Typenplan

WM 1910 von Wöstmann - Wohnwand 0004S Wildeiche

Wichtiger Hinweis für Sie

Etwaige Hinweise des Herstellers in dieser Produktinformation, die sich auf die Gewährleistung beziehen, haben für Sie keinerlei Bindungswirkung und können von Ihnen ignoriert werden. Ihre gesetzlichen Gewährleistungsrechte als Verbraucher uns gegenüber, als Ihrem Verkäufer, werden dadurch in keiner Weise berührt oder eingeschränkt. Sie können sich wegen aller Mängel jederzeit an uns wenden. Darüber hinaus gehende Herstellergarantien bleiben natürlich unberührt. Dieser Artikel wird hergestellt von Wöstmann, Kolbeplatz 10, 33330 Gütersloh, Deutschland, info@woestmann.info

Möbel Letz GmbH
Am Gewerbepark 11
06895 Zahna-Elster

Tel.: 035383 - 6018 50

Fax.: 035383 - 6018 17

TYPENLISTE

Ausgabe 2020.1



WM 1910

INHALTSVERZEICHNIS

INHALTSVERZEICHNIS	SEITE
Programminformationen	2–3
Kombinationen	4–17
Lowboarde	18–21
Paneele Wandboarde Hängeelement Kombi-Hängeelement	22–23
Hängeelemente TV-Hängeelemente	24
Sideboarde	25–30
Highboarde Zeilenschränke	31–32
Couchtisch Pendelleuchte	33
Esstisch Schwinger	34–35
Schaltkreise Trafo Funkdimmer	36
Sonderanfertigungen	37

PROGRAMMINFORMATIONEN

WM 1910

Die Formsprache von **WM 1910** ist modern und geradlinig. Markante, massive Hirnholzscheiben stehen als einzigartiges Naturportrait im Mittelpunkt dieser Modelreihe und werden durch einen eleganten, carbonfarbigen Metallrahmen eingefasst. Bei den Lowboards haben Sie bei den Fronten die Option zwischen einer Hirnholz- und einer zurückhaltenden, klassischen Massivholz-Frontausführung. Die Sideboards- und Highboards bedienen zusätzlich eine Vitrinen-Frontausführung. Wählen Sie Ihr Wunschmöbel nach Lust und Laune. Ob als Gleiter-, Sockel-, Fussgestell-Variante, unter der Vielzahl der unterschiedlichen Modelltypen ist für jeden das Passende dabei.

Ausführungen

Massivholz für Korpus und Front



Wildecke,
soft gebürstet

Applikationen für Frontpassepartout



Hirnholz-Scheibe,
massiv [auf schwarzer
Holzwerkstoffplatte]

Pulverbeschichtung für Metallteile



Carbonfarbig struktur-
gepulvert [in der Typen-
liste grau eingefärbt]

Lackierung für Sockel und Hirnholzträger



Holzwerkstoffplatte
carbonfarbig
strukturlackiert

Die Sicherheit einer Marke

- Massivholz der Handelsklasse 1A
- massivholzgerechte Detaillösungen
- außergewöhnliche Materialstärken
- leichte Oberflächenbürstung für noch mehr Authentizität bei Optik und Haptik
- zeitgemäße Hirnholz-Akzente von einem edlen Passepartout umrahmt und optional beleuchtet
- dauerhaft schützende und pflegeleichte Natur-Effekt-Lackoberfläche
- elegante und ergonomische Griffprofile
- gedämpfte und langlebige Beschlagstechnologie
- Schubkastenzargen aus Birke Sperrholz, Schubkastenböden und Rückwände aus hochwertigem Holzwerkstoff
- hochwertige Metallkomponenten mit einer strapazierfähigen strukturierten Pulverbeschichtung
- Parsolglas bei Vitrinenscheiben und Glas-E-Böden
- zeitgemäße Medienlösungen
- optionale, gemütliche LED-Beleuchtung mit Dimmfunktion
- passende Wohnaccessoires für ein stimmiges Erscheinungsbild
- passender Esstisch und Stühle aus unserem S-Kultur Sortiment runden das Angebot perfekt ab
- gerne Sonderanfertigungen auf Anfrage
- Skizzenservice
- Made in Germany

PROGRAMMINFORMATIONEN

Hochwertiges Massivholz

Als eine der führenden deutschen Möbelmarken stehen wir in der Verantwortung zum Schutz der Natur für kommende Generationen. Deshalb werden unsere Massivhölzer ausschließlich aus nachhaltiger Forstwirtschaft gewonnen. Das bedeutet: Es darf maximal nur so viel Holz gefällt werden, wie nachwächst. Wichtig ist ebenfalls, dass der richtige Wechsel von jungen und alten Bäumen den Wald gesund und vital hält.

Da jeder geerntete Baum in Wuchs und Struktur einmalig ist, erhalten Sie echte Unikate aus der Natur. Kein Möbelstück gleicht dem anderen, jedes ist in seiner Schönheit einmalig. Auch nach seiner Verarbeitung lebt dieser faszinierende Naturwerkstoff weiter. Trotz der massivholzgerechten Verarbeitung ist ein Maß an Ausdehnung und Zusammenziehen sowie gewisse Maßtoleranzen bei den vollmassiven Bauteilen nicht zu vermeiden. Wir verstehen dies als Echtheitszertifikat der Natur.

Gesundes Wohnen durch dauerhaft geschützte Oberflächen

Als Oberflächenaufbau verwenden wir eine innovative Beschichtung die den besonderen, authentischen Charakter von Massivholz schützt und bewahrt. Die natürliche Rohholloptik und eine schöne Porenzeichnung bleiben hierbei erhalten. Durch diesen effektiven Schutz und seine Beständigkeit gegen Flecken und Kratzer eignet sich unsere Oberfläche besonders auch für stark beanspruchte Flächen. Von diesem Beschichtungsaufbau werden die Bedingungen der DIN 53160-1 und DIN 53160-2 hinsichtlich "Speichel- und Schweißechtheit" voll erfüllt. Er ist frei von Formaldehyd und erfüllt, gemäß ÖNORM EN 71 Teil 3, den Sicherheitsstandard von Kinderspielzeug.

Wildecke, soft gebürstet

Hell und freundlich mutet die Wildecke im Auge des Betrachters an. Den einmaligen Charme entfaltet das Holz zusätzlich durch die handwerkliche Oberflächenbürstung. Sie verleiht dem Holz einen besonders natürlichen Charakter. Die wertige Holzstruktur wird dadurch zusätzlich hervorgehoben. Die Anmutung ist ebenso traditionell wie modern. Große Äste und Risse werden dauerhaft ausgekittet und versiegelt, allerdings wird es immer Stellen geben, an denen kleine Löcher und Risse offen bleiben, dieses ist technisch nicht anders möglich und sogar als Gestaltungselement bewusst akzeptiert und gewünscht. Die natürliche Härte dieses Holzes drückt sich in einer hohen Alltagstauglichkeit aus.

Hirnholz-Scheibe

Für die Front-Applikation werden ausgewählte Eichenstämme "vor Kopf" abgesägt. Dabei entstehen einzigartige Hirnholzscheiben, welche im Anschluss auf einen schwarzen MDF-Träger geleimt werden. Jedes Stück ist ein echtes Unikat der Natur und als schmückender Möbelakzent ein wahres Highlight, denn keine Maserung und kein Riss gleicht dem anderen.

Raumklima

Holz ist ein natürlicher Werkstoff, der ständig Feuchtigkeit, je nach Feuchtigkeitsgehalt der Raumluft, aufnimmt und wieder abgibt. Ein ideales Raumklima für Mensch und Möbel besteht bei 19–23°C sowie bei 45–55% Luftfeuchtigkeit. Damit sich nichts verzieht oder Risse entstehen, sollte massives Holz möglichst geringen Raumluftschwankungen ausgesetzt werden. Besonders bei Neubauten ist auf die richtige Luftfeuchtigkeit zu achten und diese ggf. durch entsprechende Lüftung zu senken.

Vorteile der Pulverbeschichtung

Nach der Beschichtung mit Pulver werden die Metalle durch einen Einbrennofen gefahren. Durch die Erhitzung verschmelzen die Lackteilchen beim Einbrennvorgang zu einer homogenen Lackschicht. Dadurch weist die Oberfläche eine hohe Beständigkeit gegen mechanische Beanspruchung auf und mit einer hohen Witterungs- und Säurebeständigkeit besteht auch im Langzeitverhalten eine hohe Farbbeständigkeit. Ein weiterer wichtiger Aspekt ist die Umweltfreundlichkeit, da dieses Verfahren lösemittel- und emissionsfrei ist.

Effiziente LED-Beleuchtung

Durch die hohe Energieeffizienz unserer LED-Beleuchtung wird der Stromverbrauch und der CO₂-Ausstoß enorm gesenkt. Zudem besticht die LED-Beleuchtung durch einen hohen Wirkungsgrad und eine außergewöhnlich lange Lebensdauer.

Bitte am Ende Ihrer Planung die Gesamtwattzahl ermitteln, den/die entsprechende(n) LED-Trafo(s) definieren und im Auftrag mitbestellen. Diesbezüglich sollte dem Auftrag unbedingt eine Planungsskizze hinzugefügt werden. Optional kann die Beleuchtung per Funkdimmer gesteuert werden. Hier bitte je Trafo einen Funkdimmer bestellen.

Einfache Planung

Um Ihnen den Bestellvorgang so einfach wie möglich zu gestalten, haben wir unter jeder Type sämtliches Zubehör wie die LED-Beleuchtung, das Medienzubehör etc. aufgeführt.

Auslieferungshinweis

Alle Elemente sind fest verleimt und komplett vormontiert – nicht zerlegbar! Falls Korpusse zerlegbar sein müssen, bitte Bestell-Nr. Z069 angeben (Mehrpreis siehe Rückseite).

Montagehinweis / Belastung

Das von **WM WÖSTMANN MARKENMÖBEL** mitgelieferte Befestigungsmaterial ist ausschließlich für die Befestigung von Bauteilen an Beton und / oder festem Mauerwerk geeignet. Die Wandbeschaffenheit ist bei Auftragserfassung zu hinterfragen und spätestens vor der Montage unbedingt zu prüfen. Bei abweichender Beschaffenheit (z. B. Gipskarton oder Leichtbauwände) ist eine andere, der Belastung angemessene Befestigung, bauseits vorzunehmen.

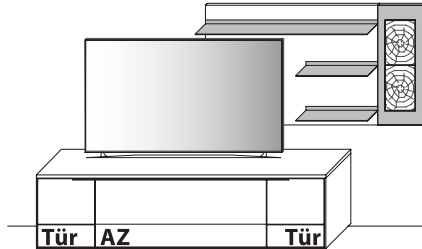
- Max. Belastung von Holz- und Glas-E-Böden (bis 70 cm Breite) sowie Schubladen und Auszügen: 20 kg
- Max. Belastung von Holz- und Glas-E-Böden (ab 71 cm Breite) sowie Schubladen und Auszügen: 15 kg

Gerne Sonderanfertigungen

Qualität – das heißt für uns auch Service in Perfektion. Darum müssen Sie nicht "von der Stange" kaufen und somit faule Kompromisse eingehen. Besondere Maße – kein Problem. Wir finden immer eine Lösung, die Ihren Wünschen entspricht, denn Sonder- bzw. Einzelanfertigungen sind jederzeit möglich. Damit Sie sofort sehen, auf was Sie sich freuen können, entwickelt unser Skizzenservice gemeinsam mit Ihrem Einrichtungshaus den fertigen Plan Ihrer ganz persönlichen Zusammenstellung. Service ist unsere Spezialität – von Sonderanfertigungen über ständige Erreichbarkeit während der Öffnungszeiten im Handel bis zur perfekten Unterstützung bei der Planung.

KOMBINATIONEN

Kombi 0001G | spiegelseitig 0101G (mit Gleiter)



B 253,5 cm x H 155,5 cm x T 45,2 / 23,8 cm

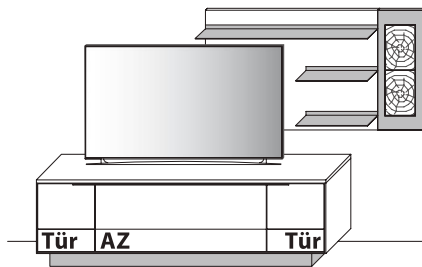
Gesamtpreis Kombination

- ohne Zubehör -	Wildeiche
Lowboard	Art.-Nr. 1030G
Paneel	Art.-Nr. 8253

Zubehörempfehlung

LED-Akzent- / Ambiente-Beleuchtung 24,2 W (f. 8253)	Art.-Nr. 825B
Trafo inkl. Schalter mit Stecker (max. 30 W)	Art.-Nr. 8030
Funkdimmer anstatt Schalter*	Art.-Nr. 8212

Kombi 0001S | spiegelseitig 0101S (mit Sockel)



B 253,5 cm x H 162,5 cm x T 45,2 / 23,8 cm

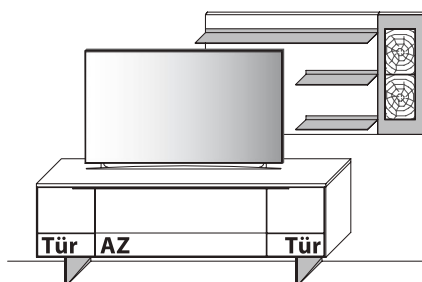
Gesamtpreis Kombination

- ohne Zubehör -	Wildeiche
Lowboard	Art.-Nr. 1030S
Paneel	Art.-Nr. 8253

Zubehörempfehlung

LED-Unterboden-Beleuchtung 6,0 W (f. 1030S)	Art.-Nr. 9201B
LED-Akzent- / Ambiente-Beleuchtung 24,2 W (f. 8253)	Art.-Nr. 825B
Trafo inkl. Schalter mit Stecker (max. 15 W)	Art.-Nr. 8015
Trafo inkl. Schalter mit Stecker (max. 30 W)	Art.-Nr. 8030
Trafo inkl. Schalter mit Stecker (max. 60 W)	Art.-Nr. 8060
Funkdimmer anstatt Schalter*	Art.-Nr. 8212

Kombi 0001F | spiegelseitig 0101F (mit Fußgestell)



B 253,5 cm x H 169,8 cm x T 45,2 / 23,8 cm

Gesamtpreis Kombination

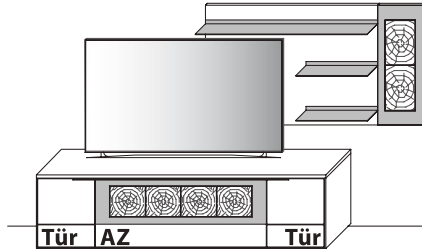
- ohne Zubehör -	Wildeiche
Lowboard	Art.-Nr. 1030F
Paneel	Art.-Nr. 8253

Zubehörempfehlung

LED-Unterboden-Beleuchtung 6,0 W (f. 1030F)	Art.-Nr. 9201B
LED-Akzent- / Ambiente-Beleuchtung 24,2 W (f. 8253)	Art.-Nr. 825B
Trafo inkl. Schalter mit Stecker (max. 15 W)	Art.-Nr. 8015
Trafo inkl. Schalter mit Stecker (max. 30 W)	Art.-Nr. 8030
Trafo inkl. Schalter mit Stecker (max. 60 W)	Art.-Nr. 8060
Funkdimmer anstatt Schalter*	Art.-Nr. 8212

KOMBINATIONEN

Kombi 0002G | spiegelseitig 0102G (mit Gleiter)



B 253,5 cm x H 155,5 cm x T 45,2 / 23,8 cm

Gesamtpreis Kombination

- ohne Zubehör -

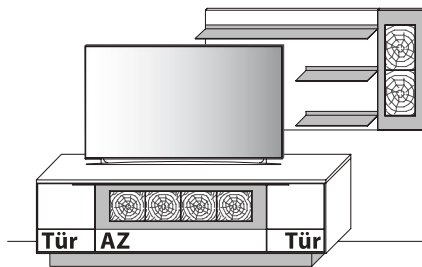
Wildeiche

Lowboard	Art.-Nr. 1050G
Paneel	Art.-Nr. 8253

Zubehörempfehlung

LED-Akzent-Beleuchtung 9,4 W (f. 1050G)	Art.-Nr. 9121B
LED-Akzent- / Ambiente-Beleuchtung 24,2 W (f. 8253)	Art.-Nr. 825B
Trafo inkl. Schalter mit Stecker (max. 15 W)	Art.-Nr. 8015
Trafo inkl. Schalter mit Stecker (max. 30 W)	Art.-Nr. 8030
Funkdimmer anstatt Schalter *	Art.-Nr. 8212

Kombi 0002S | spiegelseitig 0102S (mit Sockel)



B 253,5 cm x H 162,5 cm x T 45,2 / 23,8 cm

Gesamtpreis Kombination

- ohne Zubehör -

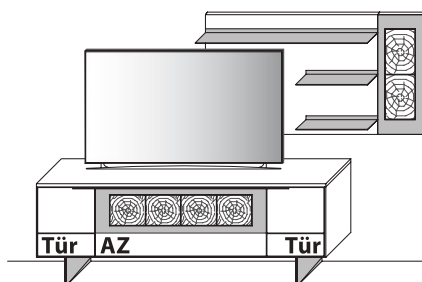
Wildeiche

Lowboard	Art.-Nr. 1050S
Paneel	Art.-Nr. 8253

Zubehörempfehlung

LED-Akzent-Beleuchtung 9,4 W (f. 1050S)	Art.-Nr. 9121B
LED-Unterboden-Beleuchtung 6,0 W (f. 1050S)	Art.-Nr. 9201B
LED-Akzent- / Ambiente-Beleuchtung 24,2 W (f. 8253)	Art.-Nr. 825B
Trafo inkl. Schalter mit Stecker (max. 15 W)	Art.-Nr. 8015
Trafo inkl. Schalter mit Stecker (max. 30 W)	Art.-Nr. 8030
Trafo inkl. Schalter mit Stecker (max. 60 W)	Art.-Nr. 8060
Funkdimmer anstatt Schalter *	Art.-Nr. 8212

Kombi 0002F | spiegelseitig 0102F (mit Fußgestell)



B 253,5 cm x H 169,8 cm x T 45,2 / 23,8 cm

Gesamtpreis Kombination

- ohne Zubehör -

Wildeiche

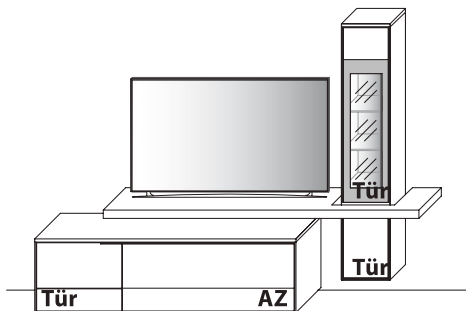
Lowboard	Art.-Nr. 1050F
Paneel	Art.-Nr. 8253

Zubehörempfehlung

LED-Akzent-Beleuchtung 9,4 W (f. 1050F)	Art.-Nr. 9121B
LED-Unterboden-Beleuchtung 6,0 W (f. 1050F)	Art.-Nr. 9201B
LED-Akzent- / Ambiente-Beleuchtung 24,2 W (f. 8253)	Art.-Nr. 825B
Trafo inkl. Schalter mit Stecker (max. 15 W)	Art.-Nr. 8015
Trafo inkl. Schalter mit Stecker (max. 30 W)	Art.-Nr. 8030
Trafo inkl. Schalter mit Stecker (max. 60 W)	Art.-Nr. 8060
Funkdimmer anstatt Schalter *	Art.-Nr. 8212

KOMBINATIONEN

Kombi 0003G | spiegelseitig 0103G (mit Gleiter)



B 265,0 cm x H 196,6 cm x T 45,2 / 41,0 / 30,0 cm

Gesamtpreis Kombination

- ohne Zubehör -

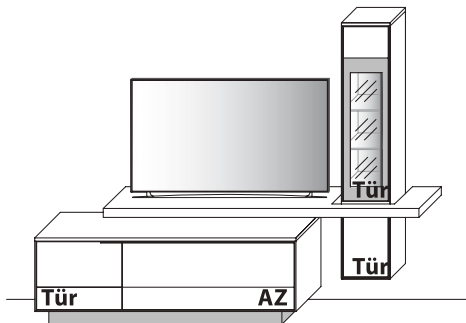
Wildeiche

Lowboard	Art.-Nr. 1834G
TV-Hängeelement	Art.-Nr. 11523

Zubehörempfehlung

LED-Spot-Beleuchtung 4,5 W (f. 11523)	Art.-Nr. 9003
LED-Ambiente-Beleuchtung 5,7 W (f. 11523)	Art.-Nr. 115B
LED-TV-Unterboden-Beleuchtung 5,1 W (f. 11523)	Art.-Nr. 9152B
Trafo inkl. Schalter mit Stecker (max. 15 W)	Art.-Nr. 8015
Trafo inkl. Schalter mit Stecker (max. 30 W)	Art.-Nr. 8030
Funkdimmer anstatt Schalter*	Art.-Nr. 8212

Kombi 0003S | spiegelseitig 0103S (mit Sockel)



B 265,0 cm x H 203,6 cm x T 45,2 / 41,0 / 30,0 cm

Gesamtpreis Kombination

- ohne Zubehör -

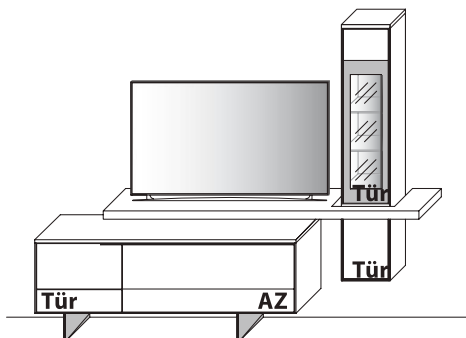
Wildeiche

Lowboard	Art.-Nr. 1834S
TV-Hängeelement	Art.-Nr. 11523

Zubehörempfehlung

LED-Unterboden-Beleuchtung 5,4 W (f. 1834S)	Art.-Nr. 9181B
LED-Spot-Beleuchtung 4,5 W (f. 11523)	Art.-Nr. 9003
LED-Ambiente-Beleuchtung 5,7 W (f. 11523)	Art.-Nr. 115B
LED-TV-Unterboden-Beleuchtung 5,1 W (f. 11523)	Art.-Nr. 9152B
Trafo inkl. Schalter mit Stecker (max. 15 W)	Art.-Nr. 8015
Trafo inkl. Schalter mit Stecker (max. 30 W)	Art.-Nr. 8030
Funkdimmer anstatt Schalter*	Art.-Nr. 8212

Kombi 0003F | spiegelseitig 0103F (mit Fußgestell)



B 265,0 cm x H 210,9 cm x T 45,2 / 41,0 / 30,0 cm

Gesamtpreis Kombination

- ohne Zubehör -

Wildeiche

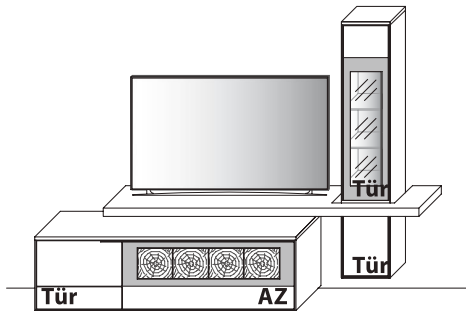
Lowboard	Art.-Nr. 1834F
TV-Hängeelement	Art.-Nr. 11523

Zubehörempfehlung

LED-Unterboden-Beleuchtung 5,4 W (f. 1834F)	Art.-Nr. 9181B
LED-Spot-Beleuchtung 4,5 W (f. 11523)	Art.-Nr. 9003
LED-Ambiente-Beleuchtung 5,7 W (f. 11523)	Art.-Nr. 115B
LED-TV-Unterboden-Beleuchtung 5,1 W (f. 11523)	Art.-Nr. 9152B
Trafo inkl. Schalter mit Stecker (max. 15 W)	Art.-Nr. 8015
Trafo inkl. Schalter mit Stecker (max. 30 W)	Art.-Nr. 8030
Funkdimmer anstatt Schalter*	Art.-Nr. 8212

KOMBINATIONEN

Kombi 0004G | spiegelseitig 0104G (mit Gleiter)



B 265,0 cm x H 196,6 cm x T 45,2 / 41,0 / 30,0 cm

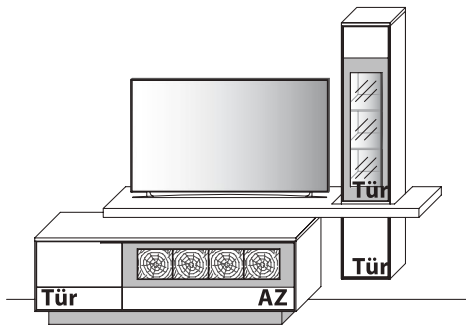
Gesamtpreis Kombination

- ohne Zubehör -	Wildeiche
Lowboard	Art.-Nr. 1854G
TV-Hängeelement	Art.-Nr. 11523

Zubehörempfehlung

LED-Akzent-Beleuchtung 9,4 W (f. 1854G)	Art.-Nr. 9121B
LED-Spot-Beleuchtung 4,5 W (f. 11523)	Art.-Nr. 9003
LED-Ambiente-Beleuchtung 5,7 W (f. 11523)	Art.-Nr. 115B
LED-TV-Unterboden-Beleuchtung 5,1 W (f. 11523)	Art.-Nr. 9152B
Trafo inkl. Schalter mit Stecker (max. 15 W)	Art.-Nr. 8015
Trafo inkl. Schalter mit Stecker (max. 30 W)	Art.-Nr. 8030
Funkdimmer anstatt Schalter *	Art.-Nr. 8212

Kombi 0004S | spiegelseitig 0104S (mit Sockel)



B 265,0 cm x H 203,6 cm x T 45,2 / 41,0 / 30,0 cm

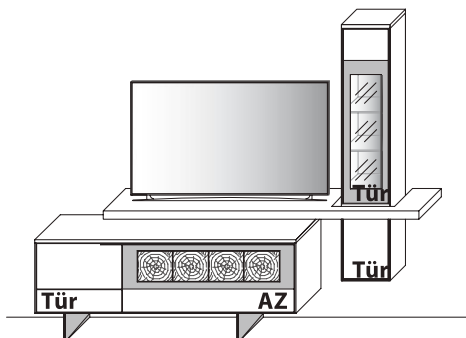
Gesamtpreis Kombination

- ohne Zubehör -	Wildeiche
Lowboard	Art.-Nr. 1854S
TV-Hängeelement	Art.-Nr. 11523

Zubehörempfehlung

LED-Akzent-Beleuchtung 9,4 W (f. 1854S)	Art.-Nr. 9121B
LED-Unterboden-Beleuchtung 5,4 W (f. 1854S)	Art.-Nr. 9181B
LED-Spot-Beleuchtung 4,5 W (f. 11523)	Art.-Nr. 9003
LED-Ambiente-Beleuchtung 5,7 W (f. 11523)	Art.-Nr. 115B
LED-TV-Unterboden-Beleuchtung 5,1 W (f. 11523)	Art.-Nr. 9152B
Trafo inkl. Schalter mit Stecker (max. 15 W)	Art.-Nr. 8015
Trafo inkl. Schalter mit Stecker (max. 30 W)	Art.-Nr. 8030
Trafo inkl. Schalter mit Stecker (max. 60 W)	Art.-Nr. 8060
Funkdimmer anstatt Schalter *	Art.-Nr. 8212

Kombi 0004F | spiegelseitig 0104F (mit Fußgestell)



B 265,0 cm x H 210,9 cm x T 45,2 / 41,0 / 30,0 cm

Gesamtpreis Kombination

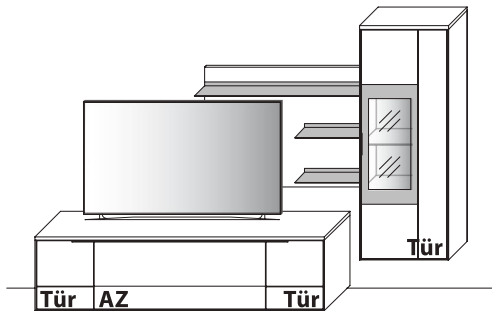
- ohne Zubehör -	Wildeiche
Lowboard	Art.-Nr. 1854F
TV-Hängeelement	Art.-Nr. 11523

Zubehörempfehlung

LED-Akzent-Beleuchtung 9,4 W (f. 1854F)	Art.-Nr. 9121B
LED-Unterboden-Beleuchtung 5,4 W (f. 1854F)	Art.-Nr. 9181B
LED-Spot-Beleuchtung 4,5 W (f. 11523)	Art.-Nr. 9003
LED-Ambiente-Beleuchtung 5,7 W (f. 11523)	Art.-Nr. 115B
LED-TV-Unterboden-Beleuchtung 5,1 W (f. 11523)	Art.-Nr. 9152B
Trafo inkl. Schalter mit Stecker (max. 15 W)	Art.-Nr. 8015
Trafo inkl. Schalter mit Stecker (max. 30 W)	Art.-Nr. 8030
Trafo inkl. Schalter mit Stecker (max. 60 W)	Art.-Nr. 8060
Funkdimmer anstatt Schalter *	Art.-Nr. 8212

KOMBINATIONEN

Kombi 0005G | spiegelseitig 0105G (mit Gleiter)



B 283,8 cm x H 196,3 cm x T 45,2 / 37,0 / 23,8 cm

Gesamtpreis Kombination

- ohne Zubehör -

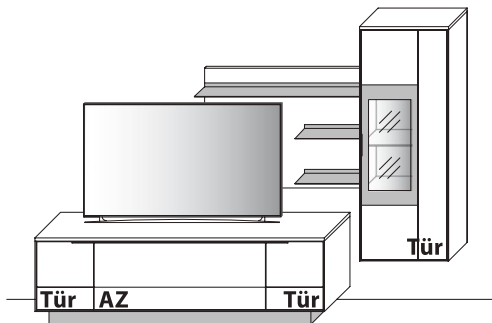
Wildeiche

Lowboard	Art.-Nr. 1030G
Hängeelement	Art.-Nr. 15613
Paneel	Art.-Nr. 8223

Zubehörempfehlung

LED-Spot-Beleuchtung 3,0 W (f. 15613)	Art.-Nr. 9002
LED-Ambiente-Beleuchtung 9,8 W (f. 8223)	Art.-Nr. 822B
Trafo inkl. Schalter mit Stecker (max. 15 W)	Art.-Nr. 8015
Funkdimmer anstatt Schalter*	Art.-Nr. 8212

Kombi 0005S | spiegelseitig 0105S (mit Sockel)



B 283,8 cm x H 203,3 cm x T 45,2 / 37,0 / 23,8 cm

Gesamtpreis Kombination

- ohne Zubehör -

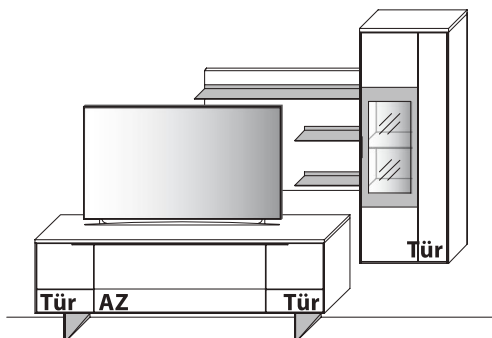
Wildeiche

Lowboard	Art.-Nr. 1030S
Hängeelement	Art.-Nr. 15613
Paneel	Art.-Nr. 8223

Zubehörempfehlung

LED-Unterboden-Beleuchtung 6,0 W (f. 1030S)	Art.-Nr. 9201B
LED-Spot-Beleuchtung 3,0 W (f. 15613)	Art.-Nr. 9002
LED-Ambiente-Beleuchtung 9,8 W (f. 8223)	Art.-Nr. 822B
Trafo inkl. Schalter mit Stecker (max. 15 W)	Art.-Nr. 8015
Trafo inkl. Schalter mit Stecker (max. 30 W)	Art.-Nr. 8030
Funkdimmer anstatt Schalter*	Art.-Nr. 8212

Kombi 0005F | spiegelseitig 0105F (mit Fußgestell)



B 283,8 cm x H 210,6 cm x T 45,2 / 37,0 / 23,8 cm

Gesamtpreis Kombination

- ohne Zubehör -

Wildeiche

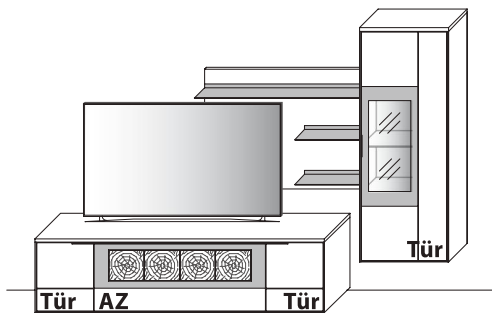
Lowboard	Art.-Nr. 1030F
Hängeelement	Art.-Nr. 15613
Paneel	Art.-Nr. 8223

Zubehörempfehlung

LED-Unterboden-Beleuchtung 6,0 W (f. 1030F)	Art.-Nr. 9201B
LED-Spot-Beleuchtung 3,0 W (f. 15613)	Art.-Nr. 9002
LED-Ambiente-Beleuchtung 9,8 W (f. 8223)	Art.-Nr. 822B
Trafo inkl. Schalter mit Stecker (max. 15 W)	Art.-Nr. 8015
Trafo inkl. Schalter mit Stecker (max. 30 W)	Art.-Nr. 8030
Funkdimmer anstatt Schalter*	Art.-Nr. 8212

KOMBINATIONEN

Kombi 0006G | spiegelseitig 0106G (mit Gleiter)



B 283,8 cm x H 196,3 cm x T 45,2 / 37,0 / 23,8 cm

Gesamtpreis Kombination

- ohne Zubehör -

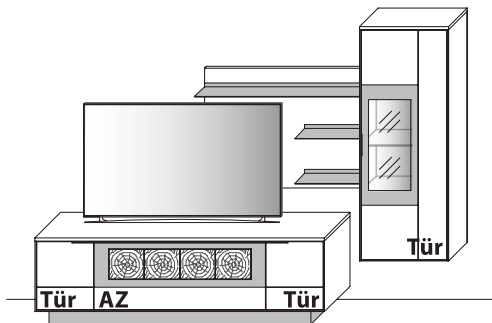
Wildeiche

Lowboard	Art.-Nr. 1050G
Hängeelement	Art.-Nr. 15613
Paneel	Art.-Nr. 8223

Zubehörempfehlung

LED-Akzent-Beleuchtung 9,4 W (f. 1050G)	Art.-Nr. 9121B
LED-Spot-Beleuchtung 3,0 W (f. 15613)	Art.-Nr. 9002
LED-Ambiente-Beleuchtung 9,8 W (f. 8223)	Art.-Nr. 822B
Trafo inkl. Schalter mit Stecker (max. 15 W)	Art.-Nr. 8015
Trafo inkl. Schalter mit Stecker (max. 30 W)	Art.-Nr. 8030
Funkdimmer anstatt Schalter*	Art.-Nr. 8212

Kombi 0006S | spiegelseitig 0106S (mit Sockel)



B 283,8 cm x H 203,3 cm x T 45,2 / 37,0 / 23,8 cm

Gesamtpreis Kombination

- ohne Zubehör -

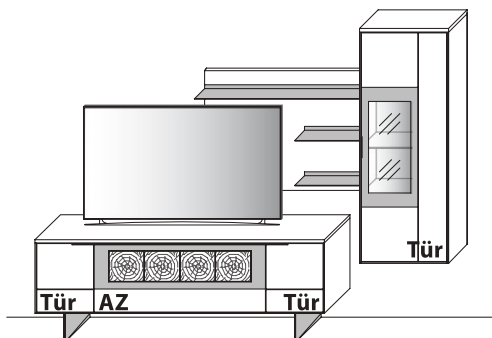
Wildeiche

Lowboard	Art.-Nr. 1050S
Hängeelement	Art.-Nr. 15613
Paneel	Art.-Nr. 8223

Zubehörempfehlung

LED-Akzent-Beleuchtung 9,4 W (f. 1050S)	Art.-Nr. 9121B
LED-Unterboden-Beleuchtung 6,0 W (f. 1050S)	Art.-Nr. 9201B
LED-Spot-Beleuchtung 3,0 W (f. 15613)	Art.-Nr. 9002
LED-Ambiente-Beleuchtung 9,8 W (f. 8223)	Art.-Nr. 822B
Trafo inkl. Schalter mit Stecker (max. 15 W)	Art.-Nr. 8015
Trafo inkl. Schalter mit Stecker (max. 30 W)	Art.-Nr. 8030
Funkdimmer anstatt Schalter*	Art.-Nr. 8212

Kombi 0006F | spiegelseitig 0106F (mit Fußgestell)



B 283,8 cm x H 210,6 cm x T 45,2 / 37,0 / 23,8 cm

Gesamtpreis Kombination

- ohne Zubehör -

Wildeiche

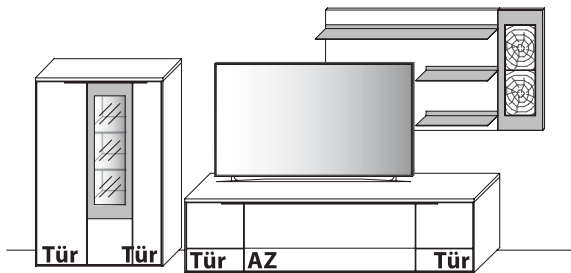
Lowboard	Art.-Nr. 1050F
Hängeelement	Art.-Nr. 15613
Paneel	Art.-Nr. 8223

Zubehörempfehlung

LED-Akzent-Beleuchtung 9,4 W (f. 1050F)	Art.-Nr. 9121B
LED-Unterboden-Beleuchtung 6,0 W (f. 1050F)	Art.-Nr. 9201B
LED-Spot-Beleuchtung 3,0 W (f. 15613)	Art.-Nr. 9002
LED-Ambiente-Beleuchtung 9,8 W (f. 8223)	Art.-Nr. 822B
Trafo inkl. Schalter mit Stecker (max. 15 W)	Art.-Nr. 8015
Trafo inkl. Schalter mit Stecker (max. 30 W)	Art.-Nr. 8030
Funkdimmer anstatt Schalter*	Art.-Nr. 8212

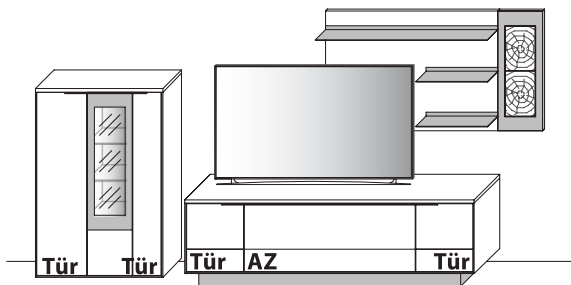
KOMBINATIONEN

Kombi 0007G | spiegelseitig 0107G (mit Gleiter)



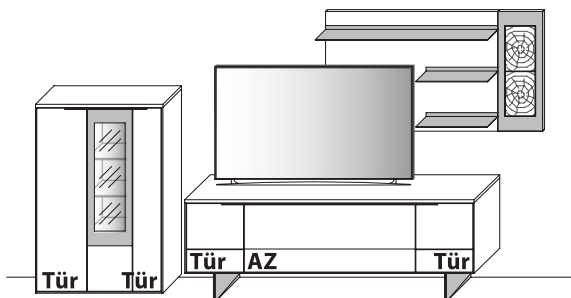
B 342,4 cm x H 168,8 cm x T 45,2 / 37,0 / 23,8 cm
(Breite inkl. 1 x 20 cm Abstand)

Kombi 0007S | spiegelseitig 0107S (mit Sockel)



B 342,4 cm x H 175,8 cm x T 45,2 / 37,0 / 23,8 cm
(Breite inkl. 1 x 20 cm Abstand)

Kombi 0007F | spiegelseitig 0107F (mit Fußgestell)



B 342,4 cm x H 183,1 cm x T 45,2 / 37,0 / 23,8 cm
(Breite inkl. 1 x 20 cm Abstand)

Wildeiche

Highboard	Art.-Nr. 4813
Lowboard	Art.-Nr. 1030G
Paneel	Art.-Nr. 8253

Zubehöreffahrung

LED-Spot-Beleuchtung 4,5 W (f. 4813)	Art.-Nr. 9003
LED-Akzent- / Ambiente-Beleuchtung 24,2 W (f. 8253)	Art.-Nr. 825B
Trafo inkl. Schalter mit Stecker (max. 15 W)	Art.-Nr. 8015
Trafo inkl. Schalter mit Stecker (max. 30 W)	Art.-Nr. 8030
Funkdimmer anstatt Schalter *	Art.-Nr. 8212

Wildeiche

Highboard	Art.-Nr. 4813
Lowboard	Art.-Nr. 1030S
Paneel	Art.-Nr. 8253

Zubehöreffahrung

LED-Spot-Beleuchtung 4,5 W (f. 4813)	Art.-Nr. 9003
LED-Unterboden-Beleuchtung 6,0 W (f. 1030S)	Art.-Nr. 9201B
LED-Akzent- / Ambiente-Beleuchtung 24,2 W (f. 8253)	Art.-Nr. 825B
Trafo inkl. Schalter mit Stecker (max. 15 W)	Art.-Nr. 8015
Trafo inkl. Schalter mit Stecker (max. 30 W)	Art.-Nr. 8030
Trafo inkl. Schalter mit Stecker (max. 60 W)	Art.-Nr. 8060
Funkdimmer anstatt Schalter *	Art.-Nr. 8212

Wildeiche

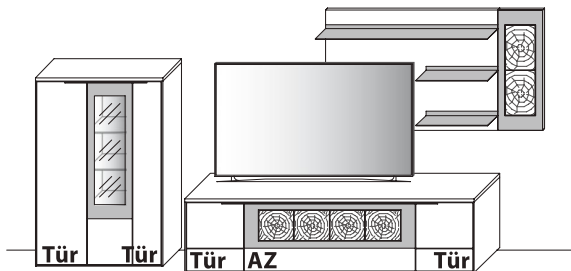
Highboard	Art.-Nr. 4813
Lowboard	Art.-Nr. 1030F
Paneel	Art.-Nr. 8253

Zubehöreffahrung

LED-Spot-Beleuchtung 4,5 W (f. 4813)	Art.-Nr. 9003
LED-Unterboden-Beleuchtung 6,0 W (f. 1030F)	Art.-Nr. 9201B
LED-Akzent- / Ambiente-Beleuchtung 24,2 W (f. 8253)	Art.-Nr. 825B
Trafo inkl. Schalter mit Stecker (max. 15 W)	Art.-Nr. 8015
Trafo inkl. Schalter mit Stecker (max. 30 W)	Art.-Nr. 8030
Trafo inkl. Schalter mit Stecker (max. 60 W)	Art.-Nr. 8060
Funkdimmer anstatt Schalter *	Art.-Nr. 8212

KOMBINATIONEN

Kombi 0008G | spiegelseitig 0108G (mit Gleiter)



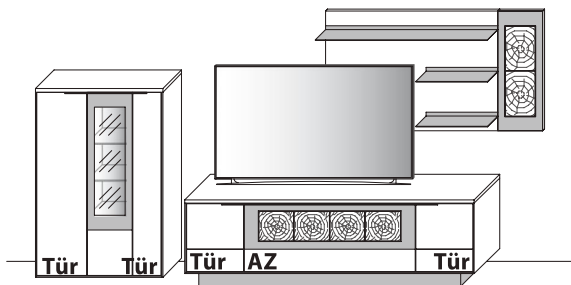
B 342,4 cm x H 168,8 cm x T 45,2 / 37,0 / 23,8 cm
(Breite inkl. 1 x 20 cm Abstand)

Wildeiche	
Highboard	Art.-Nr. 4813
Lowboard	Art.-Nr. 1050G
Paneel	Art.-Nr. 8253

Zubehörimpfehlung

LED-Spot-Beleuchtung 4,5 W (f. 4813)	Art.-Nr. 9003
LED-Akzent-Beleuchtung 9,4 W (f. 1050G)	Art.-Nr. 9121B
LED-Akzent- / Ambiente-Beleuchtung 24,2 W (f. 8253)	Art.-Nr. 825B
Trafo inkl. Schalter mit Stecker (max. 15 W)	Art.-Nr. 8015
Trafo inkl. Schalter mit Stecker (max. 30 W)	Art.-Nr. 8030
Trafo inkl. Schalter mit Stecker (max. 60 W)	Art.-Nr. 8060
Funkdimmer anstatt Schalter *	Art.-Nr. 8212

Kombi 0008S | spiegelseitig 0108S (mit Sockel)



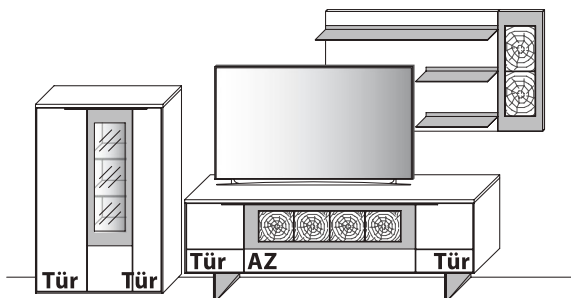
B 342,4 cm x H 175,8 cm x T 45,2 / 37,0 / 23,8 cm
(Breite inkl. 1 x 20 cm Abstand)

Wildeiche	
Highboard	Art.-Nr. 4813
Lowboard	Art.-Nr. 1050S
Paneel	Art.-Nr. 8253

Zubehörimpfehlung

LED-Spot-Beleuchtung 4,5 W (f. 4813)	Art.-Nr. 9003
LED-Akzent-Beleuchtung 9,4 W (f. 1050S)	Art.-Nr. 9121B
LED-Unterboden-Beleuchtung 6,0 W (f. 1050S)	Art.-Nr. 9201B
LED-Akzent- / Ambiente-Beleuchtung 24,2 W (f. 8253)	Art.-Nr. 825B
Trafo inkl. Schalter mit Stecker (max. 15 W)	Art.-Nr. 8015
Trafo inkl. Schalter mit Stecker (max. 30 W)	Art.-Nr. 8030
Trafo inkl. Schalter mit Stecker (max. 60 W)	Art.-Nr. 8060
Funkdimmer anstatt Schalter *	Art.-Nr. 8212

Kombi 0008F | spiegelseitig 0108F (mit Fußgestell)



B 342,4 cm x H 183,1 cm x T 45,2 / 37,0 / 23,8 cm
(Breite inkl. 1 x 20 cm Abstand)

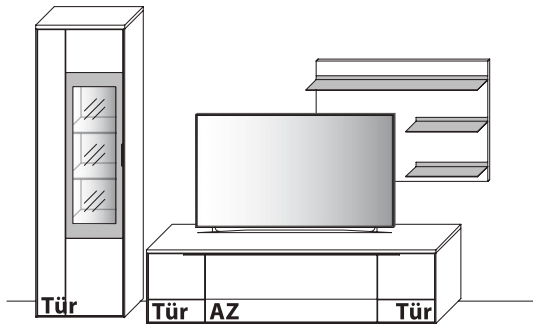
Wildeiche	
Highboard	Art.-Nr. 4813
Lowboard	Art.-Nr. 1050F
Paneel	Art.-Nr. 8253

Zubehörimpfehlung

LED-Spot-Beleuchtung 4,5 W (f. 4813)	Art.-Nr. 9003
LED-Akzent-Beleuchtung 9,4 W (f. 1050F)	Art.-Nr. 9121B
LED-Unterboden-Beleuchtung 6,0 W (f. 1050F)	Art.-Nr. 9201B
LED-Akzent- / Ambiente-Beleuchtung 24,2 W (f. 8253)	Art.-Nr. 825B
Trafo inkl. Schalter mit Stecker (max. 15 W)	Art.-Nr. 8015
Trafo inkl. Schalter mit Stecker (max. 30 W)	Art.-Nr. 8030
Trafo inkl. Schalter mit Stecker (max. 60 W)	Art.-Nr. 8060
Funkdimmer anstatt Schalter *	Art.-Nr. 8212

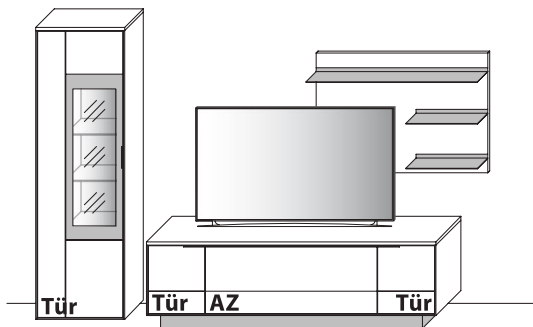
KOMBINATIONEN

Kombi 0009G | spiegelseitig 0109G (mit Gleiter)



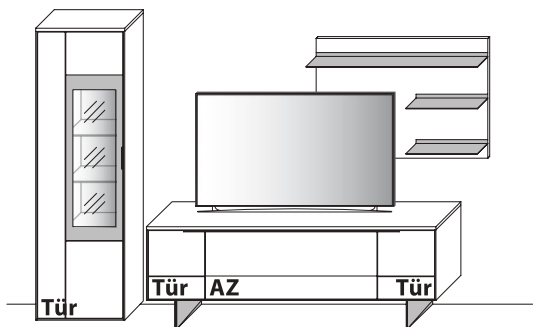
B 303,8 cm x H 205,6 cm x T 45,2 / 37,0 / 23,8 cm
(Breite inkl. 1 x 20 cm Abstand)

Kombi 0009S | spiegelseitig 0109S (mit Sockel)



B 303,8 cm x H 205,6 cm x T 45,2 / 37,0 / 23,8 cm
(Breite inkl. 1 x 20 cm Abstand)

Kombi 0009F | spiegelseitig 0109F (mit Fußgestell)



B 303,8 cm x H 205,6 cm x T 45,2 / 37,0 / 23,8 cm
(Breite inkl. 1 x 20 cm Abstand)

Wildeiche

Zeilenschrank	Art.-Nr. 6614
Lowboard	Art.-Nr. 1030G
Paneel	Art.-Nr. 8223

Zubehöreffahrung

LED-Spot-Beleuchtung 4,5 W (f. 6614)	Art.-Nr. 9003
LED-Ambiente-Beleuchtung 9,8 W (f. 8223)	Art.-Nr. 822B
Trafo inkl. Schalter mit Stecker (max. 15 W)	Art.-Nr. 8015
Trafo inkl. Schalter mit Stecker (max. 30 W)	Art.-Nr. 8030
Funkdimmer anstatt Schalter*	Art.-Nr. 8212

Wildeiche

Zeilenschrank	Art.-Nr. 6614
Lowboard	Art.-Nr. 1030S
Paneel	Art.-Nr. 8223

Zubehöreffahrung

LED-Spot-Beleuchtung 4,5 W (f. 6614)	Art.-Nr. 9003
LED-Unterboden-Beleuchtung 6,0 W (f. 1030S)	Art.-Nr. 9201B
LED-Ambiente-Beleuchtung 9,8 W (f. 8223)	Art.-Nr. 822B
Trafo inkl. Schalter mit Stecker (max. 15 W)	Art.-Nr. 8015
Trafo inkl. Schalter mit Stecker (max. 30 W)	Art.-Nr. 8030
Funkdimmer anstatt Schalter*	Art.-Nr. 8212

Wildeiche

Zeilenschrank	Art.-Nr. 6614
Lowboard	Art.-Nr. 1030F
Paneel	Art.-Nr. 8223

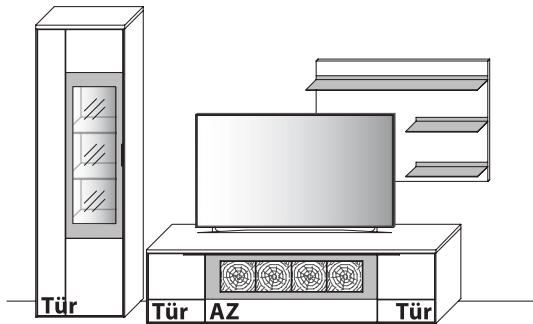
Zubehöreffahrung

LED-Spot-Beleuchtung 4,5 W (f. 6614)	Art.-Nr. 9003
LED-Unterboden-Beleuchtung 6,0 W (f. 1030F)	Art.-Nr. 9201B
LED-Ambiente-Beleuchtung 9,8 W (f. 8223)	Art.-Nr. 822B
Trafo inkl. Schalter mit Stecker (max. 15 W)	Art.-Nr. 8015
Trafo inkl. Schalter mit Stecker (max. 30 W)	Art.-Nr. 8030
Funkdimmer anstatt Schalter*	Art.-Nr. 8212

KOMBINATIONEN

Kombi 0010G | spiegelseitig 0110G

(mit Gleiter)

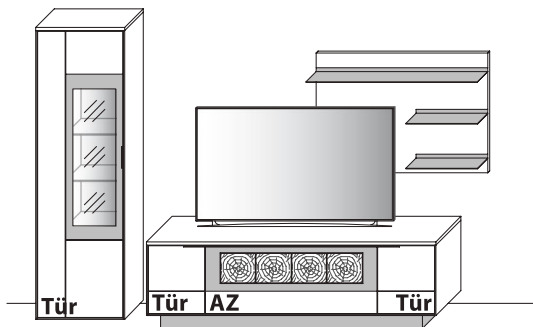


B 303,8 cm x H 205,6 cm x T 45,2 / 37,0 / 23,8 cm

(Breite inkl. 1 x 20 cm Abstand)

Kombi 0010S | spiegelseitig 0110S

(mit Sockel)

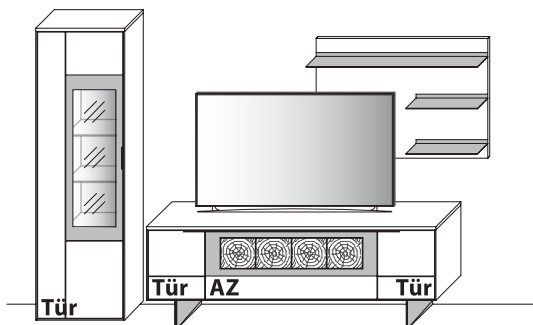


B 303,8 cm x H 205,6 cm x T 45,2 / 37,0 / 23,8 cm

(Breite inkl. 1 x 20 cm Abstand)

Kombi 0010F | spiegelseitig 0110F

(mit Fußgestell)



B 303,8 cm x H 205,6 cm x T 45,2 / 37,0 / 23,8 cm

(Breite inkl. 1 x 20 cm Abstand)

Wildeiche

Zeilenschrank	Art.-Nr. 6614
Lowboard	Art.-Nr. 1050G
Paneel	Art.-Nr. 8223

Zubehörimpfehlung

LED-Spot-Beleuchtung 4,5 W (f. 6614)	Art.-Nr. 9003
LED-Akzent-Beleuchtung 9,4 W (f. 1050G)	Art.-Nr. 9121B
LED-Ambiente-Beleuchtung 9,8 W (f. 8223)	Art.-Nr. 822B
Trafo inkl. Schalter mit Stecker (max. 15 W)	Art.-Nr. 8015
Trafo inkl. Schalter mit Stecker (max. 30 W)	Art.-Nr. 8030
Funkdimmer anstatt Schalter *	Art.-Nr. 8212

Wildeiche

Zeilenschrank	Art.-Nr. 6614
Lowboard	Art.-Nr. 1050S
Paneel	Art.-Nr. 8223

Zubehörimpfehlung

LED-Spot-Beleuchtung 4,5 W (f. 6614)	Art.-Nr. 9003
LED-Akzent-Beleuchtung 9,4 W (f. 1050S)	Art.-Nr. 9121B
LED-Unterboden-Beleuchtung 6,0 W (f. 1050S)	Art.-Nr. 9201B
LED-Ambiente-Beleuchtung 9,8 W (f. 8223)	Art.-Nr. 822B
Trafo inkl. Schalter mit Stecker (max. 15 W)	Art.-Nr. 8015
Trafo inkl. Schalter mit Stecker (max. 30 W)	Art.-Nr. 8030
Funkdimmer anstatt Schalter *	Art.-Nr. 8212

Wildeiche

Zeilenschrank	Art.-Nr. 6614
Lowboard	Art.-Nr. 1050F
Paneel	Art.-Nr. 8223

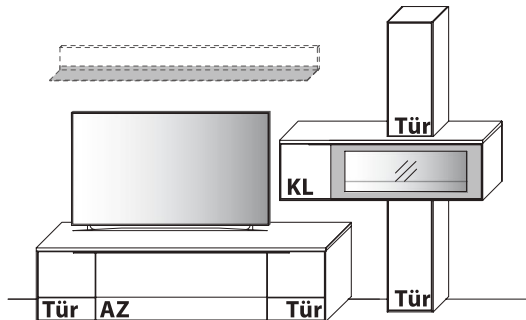
Zubehörimpfehlung

LED-Spot-Beleuchtung 4,5 W (f. 6614)	Art.-Nr. 9003
LED-Akzent-Beleuchtung 9,4 W (f. 1050F)	Art.-Nr. 9121B
LED-Unterboden-Beleuchtung 6,0 W (f. 1050F)	Art.-Nr. 9201B
LED-Ambiente-Beleuchtung 9,8 W (f. 8223)	Art.-Nr. 822B
Trafo inkl. Schalter mit Stecker (max. 15 W)	Art.-Nr. 8015
Trafo inkl. Schalter mit Stecker (max. 30 W)	Art.-Nr. 8030
Funkdimmer anstatt Schalter *	Art.-Nr. 8212

KOMBINATIONEN

Kombi 0012G | spiegelseitig 0112G

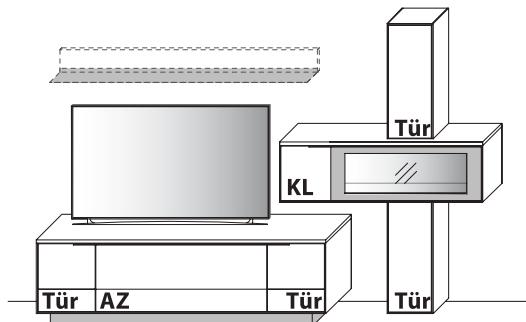
(mit Gleiter)



B 306,9 cm x H 204,4 cm x T 45,2 / 37,0 / 30,0 / 23,8 cm

Kombi 0012S | spiegelseitig 0112S

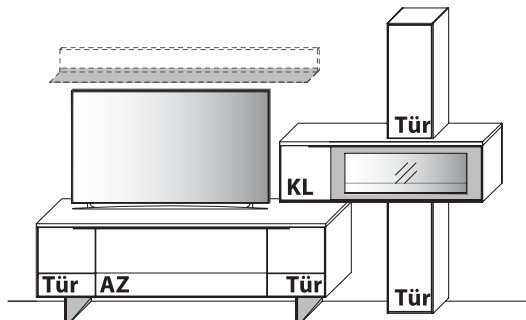
(mit Sockel)



B 306,9 cm x H 204,4 cm x T 45,2 / 37,0 / 30,0 / 23,8 cm

Kombi 0012F | spiegelseitig 0112F

(mit Fußgestell)



B 306,9 cm x H 204,4 cm x T 45,2 / 37,0 / 30,0 / 23,8 cm

Wildeiche

Lowboard	Art.-Nr. 1030G
Hängeelement	Art.-Nr. 11414
Kombi-Hängeelement	Art.-Nr. 6334

Zubehörimpfehlung

Wandboard	Art.-Nr. 8180
LED-Ambiente-Beleuchtung 6,8 W (f. 8180)	Art.-Nr. 818B
LED-Spot-Beleuchtung 3,0 W (f. 11413)	Art.-Nr. 9012
LED-Ambiente-Beleuchtung 26,4 W (f. 6334)	Art.-Nr. 633B
Trafo inkl. Schalter mit Stecker (max. 15 W)	Art.-Nr. 8015
Trafo inkl. Schalter mit Stecker (max. 30 W)	Art.-Nr. 8030
Funkdimmer anstatt Schalter *	Art.-Nr. 8212

Wildeiche

Lowboard	Art.-Nr. 1030S
Hängeelement	Art.-Nr. 11414
Kombi-Hängeelement	Art.-Nr. 6334

Zubehörimpfehlung

Wandboard	Art.-Nr. 8180
LED-Ambiente-Beleuchtung 6,8 W (f. 8180)	Art.-Nr. 818B
LED-Spot-Beleuchtung 3,0 W (f. 11413)	Art.-Nr. 9012
LED-Unterboden-Beleuchtung 6,0 W (f. 1050S)	Art.-Nr. 9201B
LED-Ambiente-Beleuchtung 26,4 W (f. 6334)	Art.-Nr. 633B
Trafo inkl. Schalter mit Stecker (max. 15 W)	Art.-Nr. 8015
Trafo inkl. Schalter mit Stecker (max. 30 W)	Art.-Nr. 8030
Funkdimmer anstatt Schalter *	Art.-Nr. 8212

Wildeiche

Lowboard	Art.-Nr. 1030F
Hängeelement	Art.-Nr. 11414
Kombi-Hängeelement	Art.-Nr. 6334

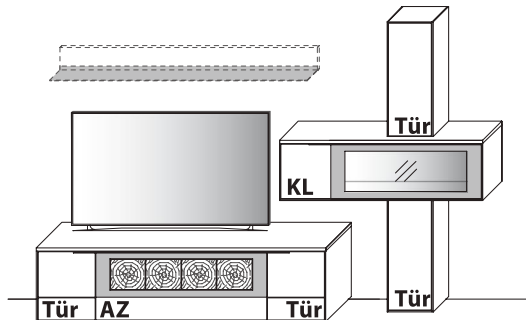
Zubehörimpfehlung

Wandboard	Art.-Nr. 8180
LED-Ambiente-Beleuchtung 6,8 W (f. 8180)	Art.-Nr. 818B
LED-Spot-Beleuchtung 3,0 W (f. 11413)	Art.-Nr. 9012
LED-Unterboden-Beleuchtung 6,0 W (f. 1050S)	Art.-Nr. 9201B
LED-Ambiente-Beleuchtung 26,4 W (f. 6334)	Art.-Nr. 633B
Trafo inkl. Schalter mit Stecker (max. 15 W)	Art.-Nr. 8015
Trafo inkl. Schalter mit Stecker (max. 30 W)	Art.-Nr. 8030
Funkdimmer anstatt Schalter *	Art.-Nr. 8212

KOMBINATIONEN

Kombi 0011G | spiegelseitig 0111G

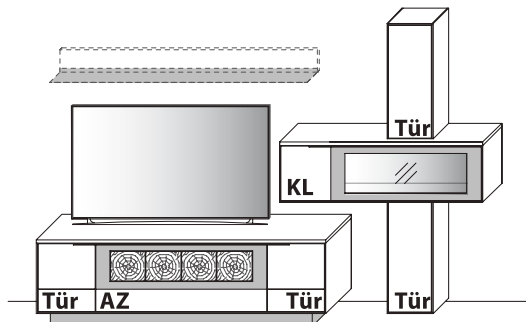
(mit Gleiter)



B 306,9 cm x H 204,4 cm x T 45,2 / 37,0 / 30,0 / 23,8 cm

Kombi 0011S | spiegelseitig 0111S

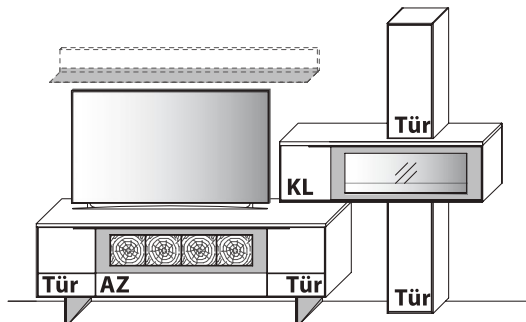
(mit Sockel)



B 306,9 cm x H 204,4 cm x T 45,2 / 37,0 / 30,0 / 23,8 cm

Kombi 0011F | spiegelseitig 0111F

(mit Fußgestell)



B 306,9 cm x H 204,4 cm x T 45,2 / 37,0 / 30,0 / 23,8 cm

Wildeiche

Lowboard	Art.-Nr. 1050G
Hängeelement	Art.-Nr. 11414
Kombi-Hängeelement	Art.-Nr. 6334

Zubehöreffahrung

Wandboard	Art.-Nr. 8180
LED-Ambiente-Beleuchtung 6,8 W (f. 8180)	Art.-Nr. 818B
LED-Spot-Beleuchtung 3,0 W (f. 11413)	Art.-Nr. 9012
LED-Akzent-Beleuchtung 9,4 W (f. 1050G)	Art.-Nr. 9121B
LED-Ambiente-Beleuchtung 26,4 W (f. 6334)	Art.-Nr. 633B
Trafo inkl. Schalter mit Stecker (max. 15 W)	Art.-Nr. 8015
Trafo inkl. Schalter mit Stecker (max. 30 W)	Art.-Nr. 8030
Funkdimmer anstatt Schalter*	Art.-Nr. 8212

Wildeiche

Lowboard	Art.-Nr. 1050S
Hängeelement	Art.-Nr. 11414
Kombi-Hängeelement	Art.-Nr. 6334

Zubehöreffahrung

Wandboard	Art.-Nr. 8180
LED-Ambiente-Beleuchtung 6,8 W (f. 8180)	Art.-Nr. 818B
LED-Spot-Beleuchtung 3,0 W (f. 11413)	Art.-Nr. 9012
LED-Akzent-Beleuchtung 9,4 W (f. 1050S)	Art.-Nr. 9121B
LED-Unterboden-Beleuchtung 6,0 W (f. 1050S)	Art.-Nr. 9201B
LED-Ambiente-Beleuchtung 26,4 W (f. 6334)	Art.-Nr. 633B
Trafo inkl. Schalter mit Stecker (max. 15 W)	Art.-Nr. 8015
Trafo inkl. Schalter mit Stecker (max. 30 W)	Art.-Nr. 8030
Funkdimmer anstatt Schalter*	Art.-Nr. 8212

Wildeiche

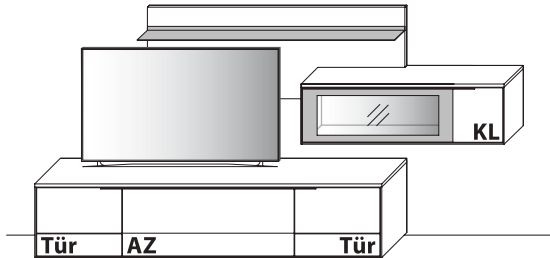
Lowboard	Art.-Nr. 1050F
Hängeelement	Art.-Nr. 11414
Kombi-Hängeelement	Art.-Nr. 6334

Zubehöreffahrung

Wandboard	Art.-Nr. 8180
LED-Ambiente-Beleuchtung 6,8 W (f. 8180)	Art.-Nr. 818B
LED-Spot-Beleuchtung 3,0 W (f. 11413)	Art.-Nr. 9012
LED-Akzent-Beleuchtung 9,4 W (f. 1050F)	Art.-Nr. 9121B
LED-Unterboden-Beleuchtung 6,0 W (f. 1050S)	Art.-Nr. 9201B
LED-Ambiente-Beleuchtung 26,4 W (f. 6334)	Art.-Nr. 633B
Trafo inkl. Schalter mit Stecker (max. 15 W)	Art.-Nr. 8015
Trafo inkl. Schalter mit Stecker (max. 30 W)	Art.-Nr. 8030
Funkdimmer anstatt Schalter*	Art.-Nr. 8212

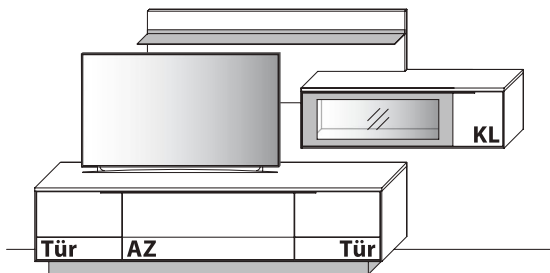
KOMBINATIONEN

Kombi 0014G | spiegelseitig 0114G (mit Gleiter)



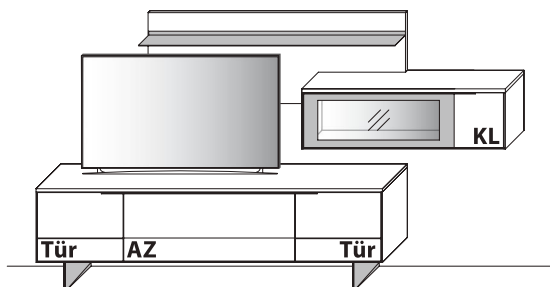
B 321,9 cm x H 160,3 cm x T 45,2 / 37,0 / 23,8 cm

Kombi 0014S | spiegelseitig 0114S (mit Sockel)



B 321,9 cm x H 167,3 cm x T 45,2 / 37,0 / 23,8 cm

Kombi 0014F | spiegelseitig 0114F (mit Fußgestell)



B 321,9 cm x H 174,6 cm x T 45,2 / 37,0 / 23,8 cm

Wildeiche

Lowboard	Art.-Nr. 1430G
Hängeelement	Art.-Nr. 11413
Wandboard	Art.-Nr. 8623

Zubehörempfehlung

LED-Spot-Beleuchtung 3,0 W (f. 11414)	Art.-Nr. 9012
LED-Ambiente-Beleuchtung 6,8 W (f. 8623)	Art.-Nr. 862B
Trafo inkl. Schalter mit Stecker (max. 15 W)	Art.-Nr. 8015
Trafo inkl. Schalter mit Stecker (max. 30 W)	Art.-Nr. 8030
Funkdimmer anstatt Schalter*	Art.-Nr. 8212

Wildeiche

Lowboard	Art.-Nr. 1430S
Hängeelement	Art.-Nr. 11413
Wandboard	Art.-Nr. 8623

Zubehörempfehlung

LED-Spot-Beleuchtung 3,0 W (f. 11414)	Art.-Nr. 9012
LED-Unterboden-Beleuchtung 7,2 W (f. 1430S)	Art.-Nr. 9241B
LED-Ambiente-Beleuchtung 6,8 W (f. 8623)	Art.-Nr. 862B
Trafo inkl. Schalter mit Stecker (max. 15 W)	Art.-Nr. 8015
Trafo inkl. Schalter mit Stecker (max. 30 W)	Art.-Nr. 8030
Funkdimmer anstatt Schalter*	Art.-Nr. 8212

Wildeiche

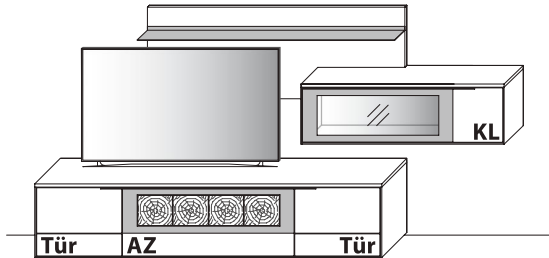
Lowboard	Art.-Nr. 1430F
Hängeelement	Art.-Nr. 11413
Wandboard	Art.-Nr. 8623

Zubehörempfehlung

LED-Spot-Beleuchtung 3,0 W (f. 11414)	Art.-Nr. 9012
LED-Unterboden-Beleuchtung 7,2 W (f. 1430S)	Art.-Nr. 9241B
LED-Ambiente-Beleuchtung 6,8 W (f. 8623)	Art.-Nr. 862B
Trafo inkl. Schalter mit Stecker (max. 15 W)	Art.-Nr. 8015
Trafo inkl. Schalter mit Stecker (max. 30 W)	Art.-Nr. 8030
Funkdimmer anstatt Schalter*	Art.-Nr. 8212

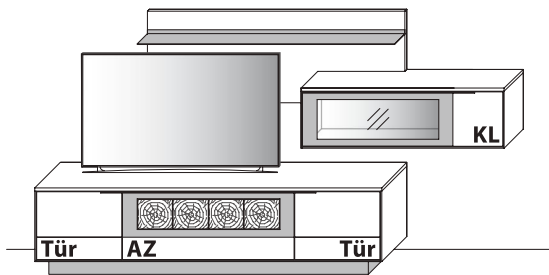
KOMBINATIONEN

Kombi 0013G | spiegelseitig 0113G (mit Gleiter)



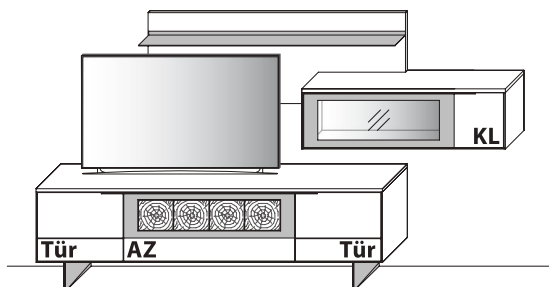
B 321,9 cm x H 160,3 cm x T 45,2 / 37,0 / 23,8 cm

Kombi 0013S | spiegelseitig 0113S (mit Sockel)



B 321,9 cm x H 167,3 cm x T 45,2 / 37,0 / 23,8 cm

Kombi 0013F | spiegelseitig 0113F (mit Fußgestell)



B 321,9 cm x H 174,6 cm x T 45,2 / 37,0 / 23,8 cm

Wildeiche

Lowboard	Art.-Nr. 1450G
Hängeelement	Art.-Nr. 11413
Wandboard	Art.-Nr. 8623

Zubehöreffahrung

LED-Spot-Beleuchtung 3,0 W (f. 11414)	Art.-Nr. 9012
LED-Akzent-Beleuchtung 9,4 W (f. 1450G)	Art.-Nr. 9121B
LED-Ambiente-Beleuchtung 6,8 W (f. 8623)	Art.-Nr. 862B
Trafo inkl. Schalter mit Stecker (max. 15 W)	Art.-Nr. 8015
Trafo inkl. Schalter mit Stecker (max. 30 W)	Art.-Nr. 8030
Funkdimmer anstatt Schalter *	Art.-Nr. 8212

Wildeiche

Lowboard	Art.-Nr. 1450S
Hängeelement	Art.-Nr. 11413
Wandboard	Art.-Nr. 8623

Zubehöreffahrung

LED-Spot-Beleuchtung 3,0 W (f. 11414)	Art.-Nr. 9012
LED-Akzent-Beleuchtung 9,4 W (f. 1450S)	Art.-Nr. 9121B
LED-Unterboden-Beleuchtung 7,2 W (f. 1450S)	Art.-Nr. 9241B
LED-Ambiente-Beleuchtung 6,8 W (f. 8623)	Art.-Nr. 862B
Trafo inkl. Schalter mit Stecker (max. 15 W)	Art.-Nr. 8015
Trafo inkl. Schalter mit Stecker (max. 30 W)	Art.-Nr. 8030
Funkdimmer anstatt Schalter *	Art.-Nr. 8212

Wildeiche

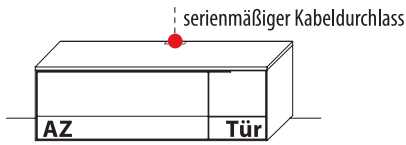
Lowboard	Art.-Nr. 1450F
Hängeelement	Art.-Nr. 11413
Wandboard	Art.-Nr. 8623

Zubehöreffahrung

LED-Spot-Beleuchtung 3,0 W (f. 11414)	Art.-Nr. 9012
LED-Akzent-Beleuchtung 9,4 W (f. 1450F)	Art.-Nr. 9121B
LED-Unterboden-Beleuchtung 7,2 W (f. 1450S)	Art.-Nr. 9241B
LED-Ambiente-Beleuchtung 6,8 W (f. 8623)	Art.-Nr. 862B
Trafo inkl. Schalter mit Stecker (max. 15 W)	Art.-Nr. 8015
Trafo inkl. Schalter mit Stecker (max. 30 W)	Art.-Nr. 8030
Funkdimmer anstatt Schalter *	Art.-Nr. 8212

LOWBOARDE

Abb. Gleiter

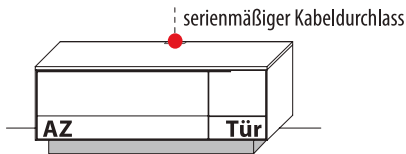


Mit Gleiter, H 53,6 cm

TYPE 1633G (Abbildung)
TYPE 1634G (spiegelseitig)

Wildeiche

Abb. Sockel

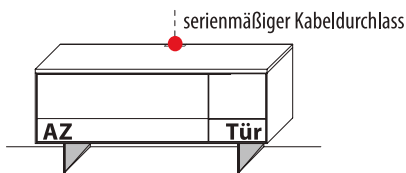


Mit Sockel, H 60,6 cm

TYPE 1633S (Abbildung)
TYPE 1634S (spiegelseitig)

Wildeiche

Abb. Fußgestell



Mit Fußgestell, H 67,9 cm

TYPE 1633F (Abbildung)
TYPE 1634F (spiegelseitig)

Wildeiche

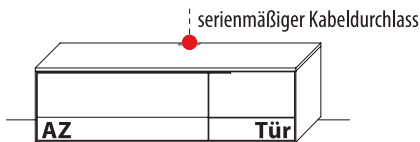
B 161,9 cm x T 45,2 cm

1 fester Boden hinter Vollauszug

Zubehörempfehlung

LED-Unterboden-Beleuchtung 4,8 W (nur in Kombination mit Sockel oder Fußgestell)	Art.-Nr. 9161B
Trafo inkl. Schalter mit Stecker (max. 15 W)	Art.-Nr. 8015
Funkdimmer anstatt Schalter *	Art.-Nr. 8212
Netzschalter für vier Geräte	
Schalter links	Art.-Nr. 8013
Schalter rechts	Art.-Nr. 8014
IR-Repeater mit Aufsteller	Art.-Nr. 8301
IR-Repeater, rechts im Sockel eingelassen	Art.-Nr. 8302

Abb. Gleiter



Mit Gleiter, H 53,6 cm

TYPE 1833G (Abbildung)
TYPE 1834G (spiegelseitig)

Wildeiche

Abb. Sockel

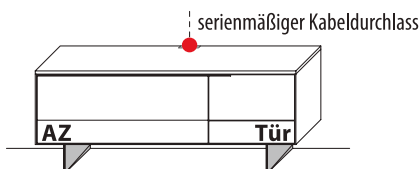


Mit Sockel, H 60,6 cm

TYPE 1833S (Abbildung)
TYPE 1834S (spiegelseitig)

Wildeiche

Abb. Fußgestell



Mit Fußgestell, H 67,9 cm

TYPE 1833F (Abbildung)
TYPE 1834F (spiegelseitig)

Wildeiche

B 181,9 cm x T 45,2 cm

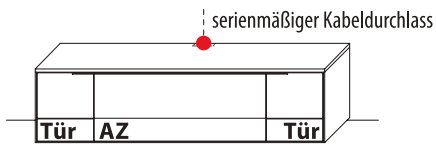
1 fester Boden hinter Vollauszug

Zubehörempfehlung

LED-Unterboden-Beleuchtung 5,4 W (nur in Kombination mit Sockel oder Fußgestell)	Art.-Nr. 9181B
Trafo inkl. Schalter mit Stecker (max. 15 W)	Art.-Nr. 8015
Funkdimmer anstatt Schalter *	Art.-Nr. 8212
Netzschalter für vier Geräte	
Schalter links	Art.-Nr. 8013
Schalter rechts	Art.-Nr. 8014
IR-Repeater mit Aufsteller	Art.-Nr. 8301
IR-Repeater, rechts im Sockel eingelassen	Art.-Nr. 8302

LOWBOARDE

Abb. Gleiter



Mit Gleiter, H 53,6 cm

TYPE 1030G

Wildeiche

Mit Sockel, H 60,6 cm

TYPE 1030S

Wildeiche

Mit Fußgestell, H 67,9 cm

TYPE 1030F

Wildeiche

Abb. Sockel

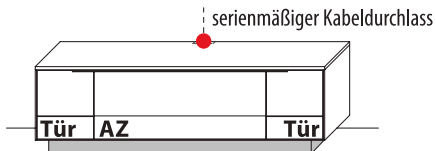
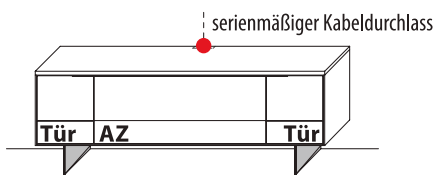


Abb. Fußgestell



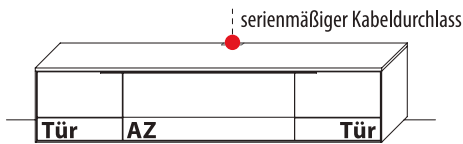
B 201,9 cm x T 45,2 cm

1 fester Boden hinter Vollauszug

Zubehörempfehlung

LED-Unterboden-Beleuchtung 6,0 W (nur in Kombination mit Sockel oder Fußgestell)	Art.-Nr. 9201B
Trafo inkl. Schalter mit Stecker (max. 15 W)	Art.-Nr. 8015
Funkdimmer anstatt Schalter *	Art.-Nr. 8212
Netzschalter für vier Geräte	
Schalter links	Art.-Nr. 8013
Schalter rechts	Art.-Nr. 8014
IR-Repeater mit Aufsteller	Art.-Nr. 8301
IR-Repeater, rechts im Sockel eingelassen	Art.-Nr. 8302

Abb. Gleiter



Mit Gleiter, H 53,6 cm

TYPE 1430G

Wildeiche

Mit Sockel, H 60,6 cm

TYPE 1430S

Wildeiche

Mit Fußgestell, H 67,9 cm

TYPE 1430F

Wildeiche

Abb. Sockel

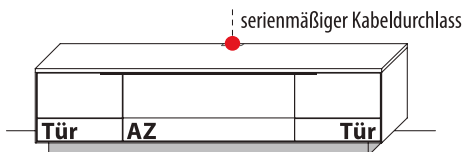
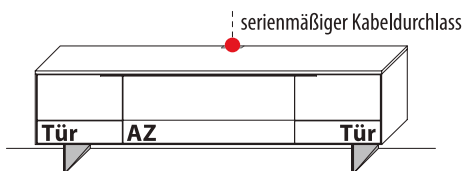


Abb. Fußgestell



B 241,9 cm x T 45,2 cm

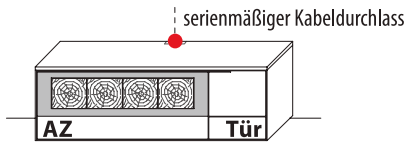
1 fester Boden hinter Vollauszug

Zubehörempfehlung

LED-Unterboden-Beleuchtung 7,2 W (nur in Kombination mit Sockel oder Fußgestell)	Art.-Nr. 9241B
Trafo inkl. Schalter mit Stecker (max. 15 W)	Art.-Nr. 8015
Funkdimmer anstatt Schalter *	Art.-Nr. 8212
Netzschalter für vier Geräte	
Schalter links	Art.-Nr. 8013
Schalter rechts	Art.-Nr. 8014
IR-Repeater mit Aufsteller	Art.-Nr. 8301
IR-Repeater, rechts im Sockel eingelassen	Art.-Nr. 8302

LOWBOARDE

Abb. Gleiter

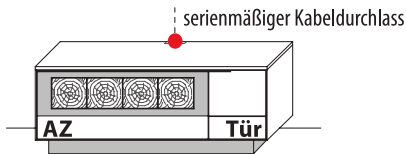


Mit Gleiter, H 53,6 cm

TYPE 1653G (Abbildung)
TYPE 1654G (spiegelseitig)

Wildeiche

Abb. Sockel

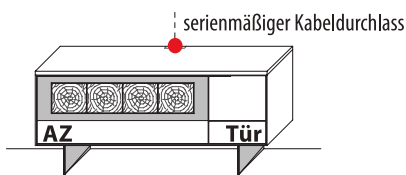


Mit Sockel, H 60,6 cm

TYPE 1653S (Abbildung)
TYPE 1654S (spiegelseitig)

Wildeiche

Abb. Fußgestell



Mit Fußgestell, H 67,9 cm

TYPE 1653F (Abbildung)
TYPE 1654F (spiegelseitig)

Wildeiche

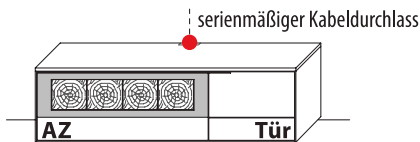
B 161,9 cm x T 45,2 cm

1 fester Boden hinter Vollauszug

Zubehörempfehlung

LED-Unterboden-Beleuchtung 4,8 W (nur in Kombination mit Sockel oder Fußgestell)	Art.-Nr. 9161B
LED-Akzent-Beleuchtung 9,4 W	Art.-Nr. 9121B
Trafo inkl. Schalter mit Stecker (max. 15 W)	Art.-Nr. 8015
Funkdimmer anstatt Schalter*	Art.-Nr. 8212
Netzschalter für vier Geräte Schalter links	Art.-Nr. 8013
Schalter rechts	Art.-Nr. 8014
IR-Repeater mit Aufsteller	Art.-Nr. 8301
IR-Repeater, rechts im Sockel eingelassen	Art.-Nr. 8302

Abb. Gleiter

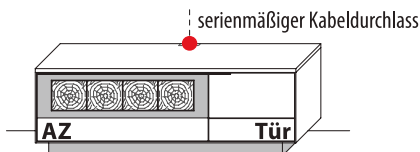


Mit Gleiter, H 53,6 cm

TYPE 1853G (Abbildung)
TYPE 1854G (spiegelseitig)

Wildeiche

Abb. Sockel

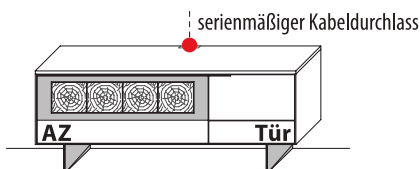


Mit Sockel, H 60,6 cm

TYPE 1853S (Abbildung)
TYPE 1854S (spiegelseitig)

Wildeiche

Abb. Fußgestell



Mit Fußgestell, H 67,9 cm

TYPE 1853F (Abbildung)
TYPE 1854F (spiegelseitig)

Wildeiche

B 181,9 cm x T 45,2 cm

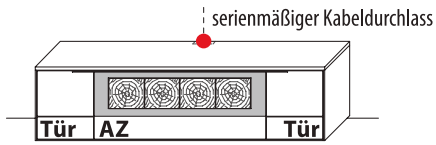
1 fester Boden hinter Vollauszug

Zubehörempfehlung

LED-Unterboden-Beleuchtung 5,4 W (nur in Kombination mit Sockel oder Fußgestell)	Art.-Nr. 9181B
LED-Akzent-Beleuchtung 9,4 W	Art.-Nr. 9121B
Trafo inkl. Schalter mit Stecker (max. 15 W)	Art.-Nr. 8015
Funkdimmer anstatt Schalter*	Art.-Nr. 8212
Netzschalter für vier Geräte Schalter links	Art.-Nr. 8013
Schalter rechts	Art.-Nr. 8014
IR-Repeater mit Aufsteller	Art.-Nr. 8301
IR-Repeater, rechts im Sockel eingelassen	Art.-Nr. 8302

LOWBOARDE

Abb. Gleiter



Mit Gleiter, H 53,6 cm

TYPE 1050G

Wildeiche

Mit Sockel, H 60,6 cm

TYPE 1050S

Wildeiche

Mit Fußgestell, H 67,9 cm

TYPE 1050F

Wildeiche

Abb. Sockel

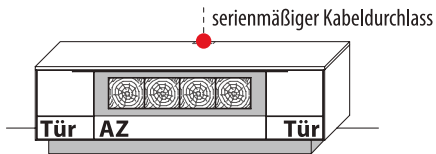
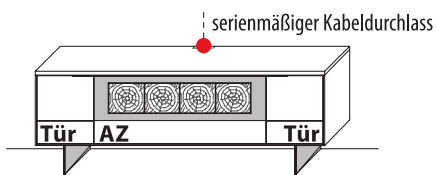


Abb. Fußgestell



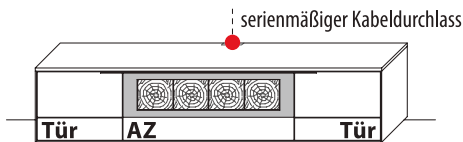
Zubehörempfehlung

LED-Unterboden-Beleuchtung 6,0 W (nur in Kombination mit Sockel oder Fußgestell)	Art.-Nr. 9201B
LED-Akzent-Beleuchtung 9,4 W	Art.-Nr. 9121B
Trafo inkl. Schalter mit Stecker (max. 15 W)	Art.-Nr. 8015
Trafo inkl. Schalter mit Stecker (max. 30 W)	Art.-Nr. 8030
Funkdimmer anstatt Schalter*	Art.-Nr. 8212
Netzschalter für vier Geräte	
Schalter links	Art.-Nr. 8013
Schalter rechts	Art.-Nr. 8014
IR-Repeater mit Aufsteller	Art.-Nr. 8301
IR-Repeater, rechts im Sockel eingelassen	Art.-Nr. 8302

B 201,9 cm x T 45,2 cm

1 fester Boden hinter Vollauszug

Abb. Gleiter



Mit Gleiter, H 53,6 cm

TYPE 1450G

Wildeiche

Mit Sockel, H 60,6 cm

TYPE 1450S

Wildeiche

Mit Fußgestell, H 67,9 cm

TYPE 1450F

Wildeiche

Abb. Sockel

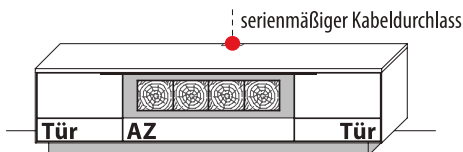
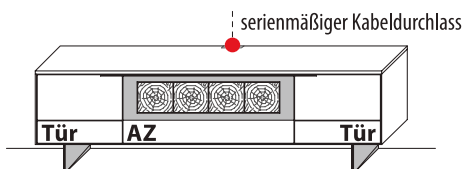


Abb. Fußgestell

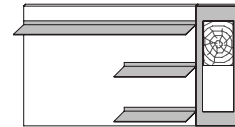


Zubehörempfehlung

LED-Unterboden-Beleuchtung 7,2 W (nur in Kombination mit Sockel oder Fußgestell)	Art.-Nr. 9241B
LED-Akzent-Beleuchtung 9,4 W	Art.-Nr. 9121B
Trafo inkl. Schalter mit Stecker (max. 15 W)	Art.-Nr. 8015
Trafo inkl. Schalter mit Stecker (max. 30 W)	Art.-Nr. 8030
Funkdimmer anstatt Schalter*	Art.-Nr. 8212
Netzschalter für vier Geräte	
Schalter links	Art.-Nr. 8013
Schalter rechts	Art.-Nr. 8014
IR-Repeater mit Aufsteller	Art.-Nr. 8301
IR-Repeater, rechts im Sockel eingelassen	Art.-Nr. 8302

B 241,9 cm x T 45,2 cm

1 fester Boden hinter Vollauszug



B 151,6 cm x H 83,6 cm x T 23,8 cm

Stelltiefe 18,6 cm

TYPE 8253 (Abbildung)

TYPE 8254 (spiegelseitig)

Wildeiche €

LED-Akzent- / Ambiente-Beleuchtung 24,2 W	Art.-Nr. 825B	€
Trafo inkl. Schalter mit Stecker (max. 30 W)	Art.-Nr. 8030	€
Funkdimmer anstatt Schalter*	Art.-Nr. 8212	



B 119,6 cm x H 32,2 cm x T 23,8 cm

Stelltiefe 20,0 cm

TYPE 8110

Metall

€

LED-Akzent-Beleuchtung 9,4 W	Art.-Nr. 9811B	€
Trafo inkl. Schalter mit Stecker (max. 15 W)	Art.-Nr. 8015	€
Funkdimmer anstatt Schalter*	Art.-Nr. 8212	



B 120,0 cm x H 16,0 cm x T 23,8 cm

Stelltiefe 18,6 cm

TYPE 8120

Wildeiche

€

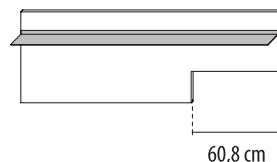
LED-Ambiente-Beleuchtung 4,8 W	Art.-Nr. 812B	€
Trafo inkl. Schalter mit Stecker (max. 15 W)	Art.-Nr. 8015	€
Funkdimmer anstatt Schalter*	Art.-Nr. 8212	€

WANDBOARDE | HÄNGEELEMENT | KOMBI-HÄNGEELEMENT



B 179,6 cm x H 16,0 cm x T 23,8 cm
Stelltiefe 18,6 cm

TYPE 8180	Wildeiche	€
LED-Ambiente-Beleuchtung 6,8 W	Art.-Nr. 818B	€
Trafo inkl. Schalter mit Stecker (max. 15 W)	Art.-Nr. 8015	€
Funkdimmer anstatt Schalter*	Art.-Nr. 8212	€



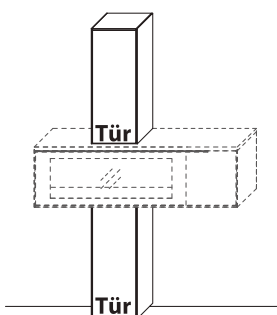
B 179,6 cm x H 63,5 cm x T 23,8 cm
Stelltiefe 18,6 cm

TYPE 8623 (Abbildung)	TYPE 8624 (spiegelseitig)	Wildeiche	€
LED-Ambiente-Beleuchtung 6,8 W	Art.-Nr. 862B	€	€
Trafo inkl. Schalter mit Stecker (max. 15 W)	Art.-Nr. 8015	€	€
Funkdimmer anstatt Schalter*	Art.-Nr. 8212	€	€



B 141,9 cm x H 42,0 cm x T 37,0 cm

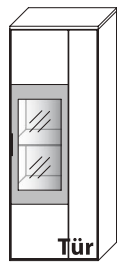
TYPE 11413 (Abbildung)	TYPE 11414 (spiegelseitig)	Metall
LED-Spot-Beleuchtung 3,0 W	Art.-Nr. 9012	
Trafo inkl. Schalter mit Stecker (max. 15 W)	Art.-Nr. 8015	
Funkdimmer anstatt Schalter*	Art.-Nr. 8212	



B 32,3 cm x H 202,4 cm x T 37,0 cm
2 Böden / 4 Fächer

TYPE 6333 (Türanschlag links)	TYPE 6334 (Türanschlag rechts)	Metall	€
LED-Ambiente-Beleuchtung 26,4 W	Art.-Nr. 633B	€	€
Trafo inkl. Schalter mit Stecker (max. 30 W)	Art.-Nr. 8030	€	€
Funkdimmer anstatt Schalter*	Art.-Nr. 8212	€	€

HÄNGEELEMENTE | TV-HÄNGEELEMENTE



B 61,9 cm x H 163,6 cm x T 37,0 cm

3 Böden / 4 Fächer

TYPE 15613 (Türanschlag rechts, Abb.)

TYPE 15614 (Türanschlag links, spiegels.) **Wildeiche**

LED-Spot-Beleuchtung 3,0 W	Art.-Nr. 9002
Trafo inkl. Schalter mit Stecker (max. 15 W)	Art.-Nr. 8015
Funkdimmer anstatt Schalter*	Art.-Nr. 8212



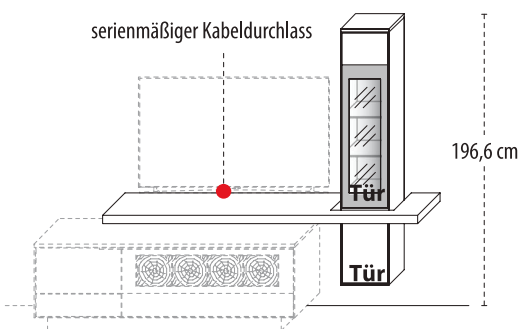
B 33,9 cm x H 178,6 cm x T 30,0 cm

4 Böden / 5 Fächer

TYPE 15333 (Türanschlag links)

TYPE 15334 (Türanschlag rechts) **Wildeiche**

LED-Spot-Beleuchtung 4,5 W	Art.-Nr. 9003
Trafo inkl. Schalter mit Stecker (max. 15 W)	Art.-Nr. 8015
Funkdimmer anstatt Schalter*	Art.-Nr. 8212



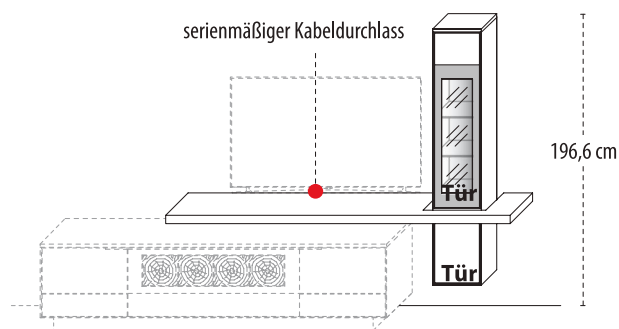
B 220,0 cm x H 178,6 cm x T 41,0 / 30,0 cm

4 Böden / 5 Fächer

TYPE 11523 (Abbildung)

TYPE 11524 (spiegelseitig) **Wildeiche**

LED-Spot-Beleuchtung 4,5 W	Art.-Nr. 9003
LED-Ambiente-Beleuchtung 5,7 W	Art.-Nr. 115B
LED-TV-Unterboden-Beleuchtung 5,1 W	Art.-Nr. 9152B
Trafo inkl. Schalter mit Stecker (max. 15 W)	Art.-Nr. 8015
Trafo inkl. Schalter mit Stecker (max. 30 W)	Art.-Nr. 8030
Funkdimmer anstatt Schalter*	Art.-Nr. 8212



B 240,0 cm x H 178,6 cm x T 41,0 / 30,0 cm

4 Böden / 5 Fächer

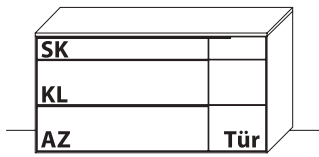
TYPE 11543 (Abbildung)

TYPE 11544 (spiegelseitig) **Wildeiche**

LED-Spot-Beleuchtung 4,5 W	Art.-Nr. 9003
LED-Ambiente-Beleuchtung 5,7 W	Art.-Nr. 115B
LED-TV-Unterboden-Beleuchtung 5,6 W	Art.-Nr. 9154B
Trafo inkl. Schalter mit Stecker (max. 15 W)	Art.-Nr. 8015
Trafo inkl. Schalter mit Stecker (max. 30 W)	Art.-Nr. 8030
Funkdimmer anstatt Schalter*	Art.-Nr. 8212

SIDEBARDE

Abb. Gleiter

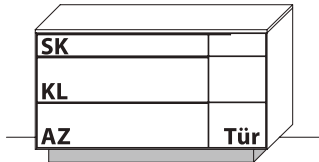


Mit Gleiter, H 85,6 cm

TYPE 2633G (Abbildung)
TYPE 2634G (spiegelseitig)

Wildeiche

Abb. Sockel

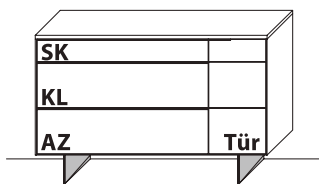


Mit Sockel, H 92,6 cm

TYPE 2633S (Abbildung)
TYPE 2634S (spiegelseitig)

Wildeiche

Abb. Fußgestell



Mit Fußgestell H 99,9 cm

TYPE 2633F (Abbildung)
TYPE 2634F (spiegelseitig)

Wildeiche

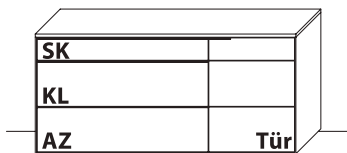
B 161,9 cm x T 45,2 cm

1 Boden / 2 Fächer (hinter Tür)

Zubehöreffahrung

LED-Unterboden-Beleuchtung 4,8 W (nur in Kombination mit Sockel oder Fußgestell)	Art.-Nr. 9161B
Trafo inkl. Schalter mit Stecker (max. 15 W)	Art.-Nr. 8015
Funkdimmer anstatt Schalter *	Art.-Nr. 8212
Vollauszug für 1 Zarge	Art.-Nr. Z089
Schubkasteneinsatz	Art.-Nr. 8111

Abb. Gleiter




Mit Gleiter, H 85,6 cm

TYPE 2833G (Abbildung)
TYPE 2834G (spiegelseitig)

Wildeiche

Abb. Sockel

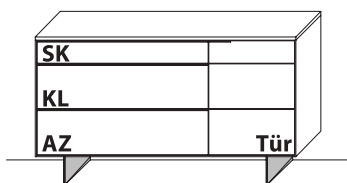


Mit Sockel, H 92,6 cm

TYPE 2833S (Abbildung)
TYPE 2834S (spiegelseitig)

Wildeiche

Abb. Fußgestell



Mit Fußgestell H 99,9 cm

TYPE 2833F (Abbildung)
TYPE 2834F (spiegelseitig)

Wildeiche

B 181,9 cm x T 45,2 cm


1 Boden / 2 Fächer (hinter Tür)

Zubehöreffahrung

LED-Unterboden-Beleuchtung 5,4 W (nur in Kombination mit Sockel oder Fußgestell)	Art.-Nr. 9181B
Trafo inkl. Schalter mit Stecker (max. 15 W)	Art.-Nr. 8015
Funkdimmer anstatt Schalter *	Art.-Nr. 8212
Vollauszug für 1 Zarge	Art.-Nr. Z089
Schubkasteneinsatz	Art.-Nr. 8111

SIDEBARDE

Abb. Gleiter

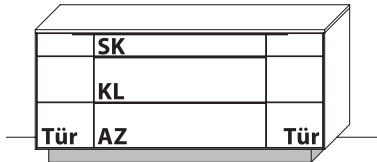


Mit Gleiter, H 85,6 cm

TYPE 2030G

Wildeiche

Abb. Sockel

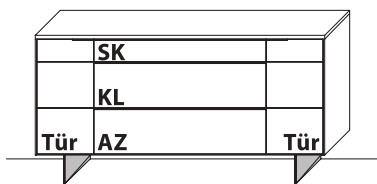


Mit Sockel, H 92,6 cm

TYPE 2030S

Wildeiche

Abb. Fußgestell



Mit Fußgestell H 99,9 cm

TYPE 2030F

Wildeiche


Zubehöreffahrung

LED-Unterboden-Beleuchtung 6,0 W (nur in Kombination mit Sockel oder Fußgestell)	Art.-Nr. 9201B
Trafo inkl. Schalter mit Stecker (max. 15 W)	Art.-Nr. 8015
Funkdimmer anstatt Schalter *	Art.-Nr. 8212
Vollauszug für 1 Zarge	Art.-Nr. Z089
Schubkasteneinsatz	Art.-Nr. 8111

B 201,9 cm x T 45,2 cm

2 Böden / 4 Fächer (hinter Türen)

Abb. Gleiter

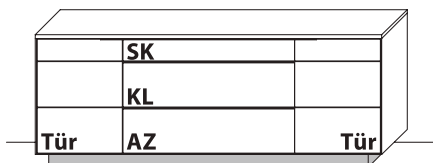


Mit Gleiter, H 85,6 cm

TYPE 2430G

Wildeiche

Abb. Sockel

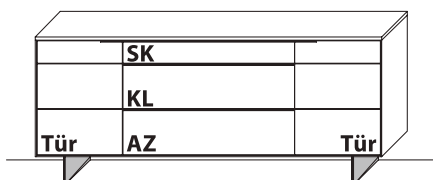


Mit Sockel, H 92,6 cm

TYPE 2430S

Wildeiche

Abb. Fußgestell



Mit Fußgestell H 99,9 cm

TYPE 2430F

Wildeiche

Zubehöreffahrung

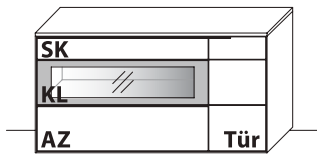
LED-Unterboden-Beleuchtung 7,2 W (nur in Kombination mit Sockel oder Fußgestell)	Art.-Nr. 9241B
Trafo inkl. Schalter mit Stecker (max. 15 W)	Art.-Nr. 8015
Funkdimmer anstatt Schalter *	Art.-Nr. 8212
Vollauszug für 1 Zarge	Art.-Nr. Z089
Schubkasteneinsatz	Art.-Nr. 8111

B 241,9 cm x T 45,2 cm

2 Böden / 4 Fächer (hinter Türen)

SIDEBARDE

Abb. Gleiter

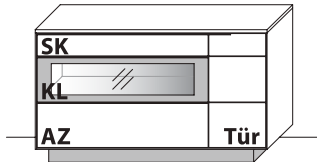


Mit Gleiter, H 85,6 cm

TYPE 2613G (Abbildung)
TYPE 2614G (spiegelseitig)

Wildeiche

Abb. Sockel

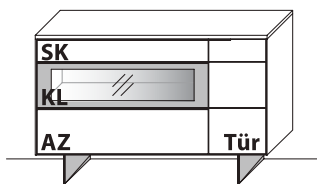


Mit Sockel, H 92,6 cm

TYPE 2613S (Abbildung)
TYPE 2614S (spiegelseitig)

Wildeiche

Abb. Fußgestell



Mit Fußgestell H 99,9 cm

TYPE 2613F (Abbildung)
TYPE 2614F (spiegelseitig)

Wildeiche

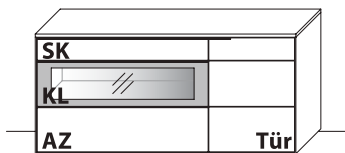
Zubehöreffahrung

LED-Unterboden-Beleuchtung 4,8 W (nur in Kombination mit Sockel oder Fußgestell)	Art.-Nr. 9161B
LED-Spot-Beleuchtung 3,0 W	Art.-Nr. 9012
Trafo inkl. Schalter mit Stecker (max. 15 W)	Art.-Nr. 8015
Funkdimmer anstatt Schalter *	Art.-Nr. 8212
Vollauszug für 1 Zarge	Art.-Nr. Z089
Schubkasteneinsatz	Art.-Nr. 8111

B 161,9 cm x T 45,2 cm

1 Boden / 2 Fächer (hinter Tür)

Abb. Gleiter

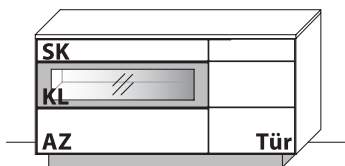


Mit Gleiter, H 85,6 cm

TYPE 2813G (Abbildung)
TYPE 2814G (spiegelseitig)

Wildeiche

Abb. Sockel

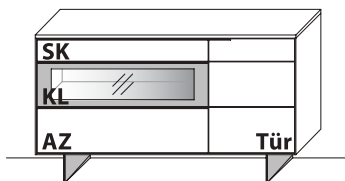


Mit Sockel, H 92,6 cm

TYPE 2813S (Abbildung)
TYPE 2814S (spiegelseitig)

Wildeiche

Abb. Fußgestell



Mit Fußgestell H 99,9 cm

TYPE 2813F (Abbildung)
TYPE 2814F (spiegelseitig)

Wildeiche

Zubehöreffahrung

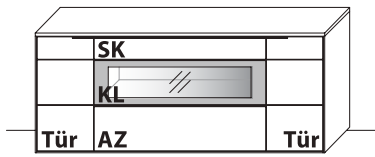
LED-Unterboden-Beleuchtung 5,4 W (nur in Kombination mit Sockel oder Fußgestell)	Art.-Nr. 9181B
LED-Spot-Beleuchtung 3,0 W	Art.-Nr. 9012
Trafo inkl. Schalter mit Stecker (max. 15 W)	Art.-Nr. 8015
Funkdimmer anstatt Schalter *	Art.-Nr. 8212
Vollauszug für 1 Zarge	Art.-Nr. Z089
Schubkasteneinsatz	Art.-Nr. 8111

B 181,9 cm x T 45,2 cm

1 Boden / 2 Fächer (hinter Tür)

SIDEBARDE

Abb. Gleiter



Mit Gleiter, H 85,6 cm

TYPE 2010G

Wildeiche

Mit Sockel, H 92,6 cm

TYPE 2010S

Wildeiche

Mit Fußgestell H 99,9 cm

TYPE 2010F

Wildeiche

Abb. Sockel

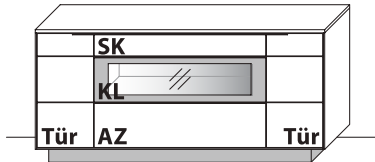
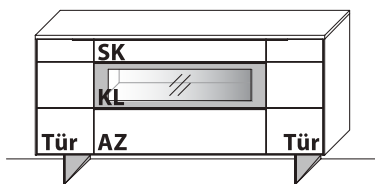


Abb. Fußgestell



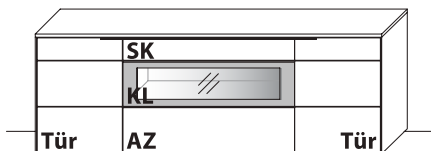
Zubehörempfehlung

LED-Unterboden-Beleuchtung 6,0 W (nur in Kombination mit Sockel oder Fußgestell)	Art.-Nr. 9201B
LED-Spot-Beleuchtung 3,0 W	Art.-Nr. 9012
Trafo inkl. Schalter mit Stecker (max. 15 W)	Art.-Nr. 8015
Funkdimmer anstatt Schalter*	Art.-Nr. 8212
Vollauszug für 1 Zarge	Art.-Nr. Z089
Schubkasteneinsatz	Art.-Nr. 8111

B 201,9 cm x T 45,2 cm

2 Böden / 4 Fächer (hinter Türen)

Abb. Gleiter



Mit Gleiter, H 85,6 cm

TYPE 2410G

Wildeiche

Mit Sockel, H 92,6 cm

TYPE 2410S

Wildeiche

Mit Fußgestell H 99,9 cm

TYPE 2410F

Wildeiche

Abb. Sockel

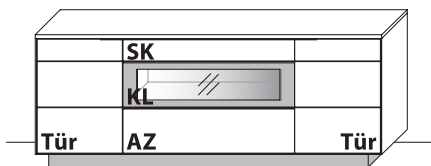
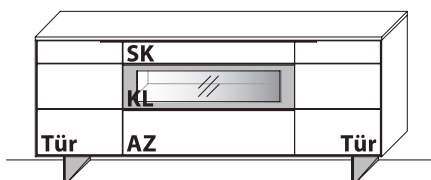


Abb. Fußgestell



Zubehörempfehlung

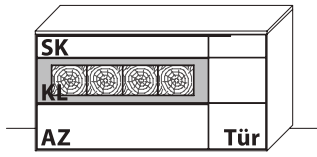
LED-Unterboden-Beleuchtung 7,2 W (nur in Kombination mit Sockel oder Fußgestell)	Art.-Nr. 9241B
LED-Spot-Beleuchtung 3,0 W	Art.-Nr. 9012
Trafo inkl. Schalter mit Stecker (max. 15 W)	Art.-Nr. 8015
Funkdimmer anstatt Schalter*	Art.-Nr. 8212
Vollauszug für 1 Zarge	Art.-Nr. Z089
Schubkasteneinsatz	Art.-Nr. 8111

B 241,9 cm x T 45,2 cm

2 Böden / 4 Fächer (hinter Türen)

SIDEBARDE

Abb. Gleiter



Mit Gleiter, H 85,6 cm

TYPE 2653G (Abbildung)
TYPE 2654G (spiegelseitig)

Wildeiche

Mit Sockel, H 92,6 cm

TYPE 2653S (Abbildung)
TYPE 2654S (spiegelseitig)

Wildeiche

Mit Fußgestell H 99,9 cm

TYPE 2653F (Abbildung)
TYPE 2654F (spiegelseitig)

Wildeiche

Abb. Sockel

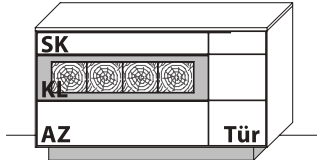
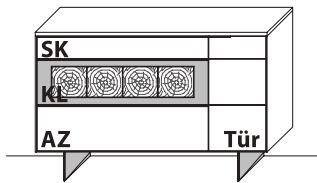


Abb. Fußgestell



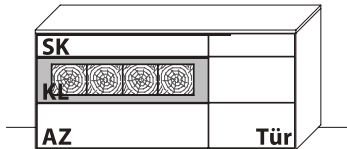
B 161,9 cm x T 45,2 cm

1 Boden / 2 Fächer (hinter Tür)

Zubehöreffahrung

LED-Unterboden-Beleuchtung 4,8 W (nur in Kombination mit Sockel oder Fußgestell)	Art.-Nr. 9161B
LED-Akzent-Beleuchtung 9,4 W	Art.-Nr. 9121B
Trafo inkl. Schalter mit Stecker (max. 15 W)	Art.-Nr. 8015
Funkdimmer anstatt Schalter *	Art.-Nr. 8212
Vollauszug für 1 Zarge	Art.-Nr. Z089
Schubkasteneinsatz	Art.-Nr. 8111

Abb. Gleiter



Mit Gleiter, H 85,6 cm

TYPE 2853G (Abbildung)
TYPE 2854G (spiegelseitig)

Wildeiche

Mit Sockel, H 92,6 cm

TYPE 2853S (Abbildung)
TYPE 2854S (spiegelseitig)

Wildeiche

Mit Fußgestell H 99,9 cm

TYPE 2853F (Abbildung)
TYPE 2854F (spiegelseitig)

Wildeiche

Abb. Sockel

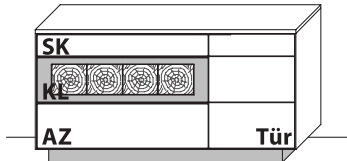
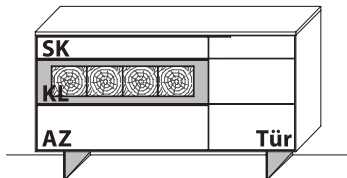


Abb. Fußgestell



B 181,9 cm x T 45,2 cm

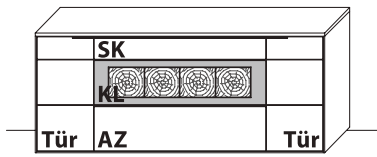
1 Boden / 2 Fächer (hinter Tür)

Zubehöreffahrung

LED-Unterboden-Beleuchtung 5,4 W (nur in Kombination mit Sockel oder Fußgestell)	Art.-Nr. 9181B
LED-Akzent-Beleuchtung 9,4 W	Art.-Nr. 9121B
Trafo inkl. Schalter mit Stecker (max. 15 W)	Art.-Nr. 8015
Funkdimmer anstatt Schalter *	Art.-Nr. 8212
Vollauszug für 1 Zarge	Art.-Nr. Z089
Schubkasteneinsatz	Art.-Nr. 8111

SIDEBARDE

Abb. Gleiter



Mit Gleiter, H 85,6 cm

TYPE 2050G

Wildeiche

Mit Sockel, H 92,6 cm

TYPE 2050S

Wildeiche

Mit Fußgestell H 99,9 cm

TYPE 2050F

Wildeiche

Abb. Sockel

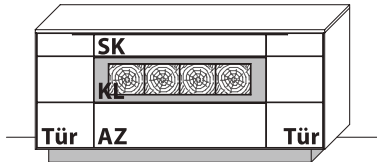
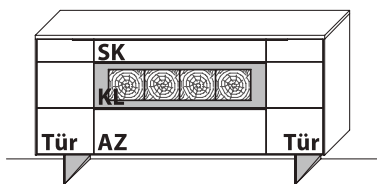


Abb. Fußgestell



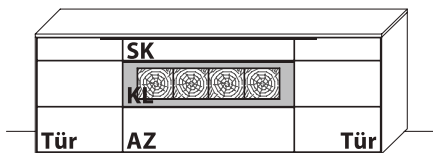
B 201,9 cm x T 45,2 cm

2 Böden / 4 Fächer (hinter Türen)

Zubehöreffahrung

LED-Unterboden-Beleuchtung 6,0 W (nur in Kombination mit Sockel oder Fußgestell)	Art.-Nr. 9201B
LED-Akzent-Beleuchtung 9,4 W	Art.-Nr. 9121B
Trafo inkl. Schalter mit Stecker (max. 15 W)	Art.-Nr. 8015
Trafo inkl. Schalter mit Stecker (max. 30 W)	Art.-Nr. 8030
Funkdimmer anstatt Schalter*	Art.-Nr. 8212
Vollauszug für 1 Zarge	Art.-Nr. Z089
Schubkasteneinsatz	Art.-Nr. 8111

Abb. Gleiter



Mit Gleiter, H 85,6 cm

TYPE 2450G

Wildeiche

Mit Sockel, H 92,6 cm

TYPE 2450S

Wildeiche

Mit Fußgestell H 99,9 cm

TYPE 2450F

Wildeiche

Abb. Sockel

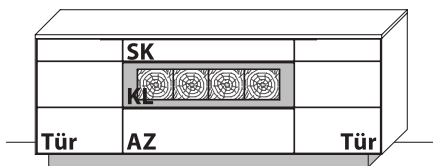
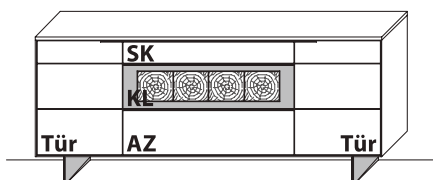


Abb. Fußgestell



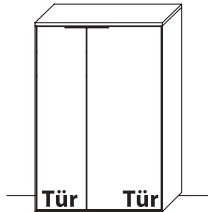
B 241,9 cm x T 45,2 cm

2 Böden / 4 Fächer (hinter Türen)

Zubehöreffahrung

LED-Unterboden-Beleuchtung 7,2 W (nur in Kombination mit Sockel oder Fußgestell)	Art.-Nr. 9241B
LED-Akzent-Beleuchtung 9,4 W	Art.-Nr. 9121B
Trafo inkl. Schalter mit Stecker (max. 15 W)	Art.-Nr. 8015
Trafo inkl. Schalter mit Stecker (max. 30 W)	Art.-Nr. 8030
Funkdimmer anstatt Schalter*	Art.-Nr. 8212
Vollauszug für 1 Zarge	Art.-Nr. Z089
Schubkasteneinsatz	Art.-Nr. 8111

HIGHBOARDE



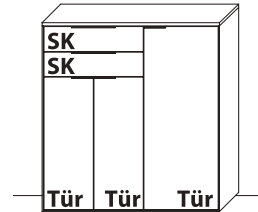
B 88,9 cm x H 133,6 cm x T 37,0 cm

4 Böden / 6 Fächer

TYPE 4863 (Abbildung)

TYPE 4864 (spiegelseitig)

Wildeiche €



B 123,9 cm x H 133,6 cm x T 37,0 cm

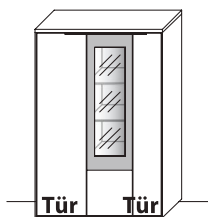
3 Böden / 5 Fächer

TYPE 4263 (Abbildung)

TYPE 4264 (spiegelseitig)

Wildeiche €

Vollauszug für 1 Zarge	Art.-Nr. Z089 je €
Schubkasteneinsatz	Art.-Nr. 8601 je €



B 88,9 cm x H 133,6 cm x T 37,0 cm

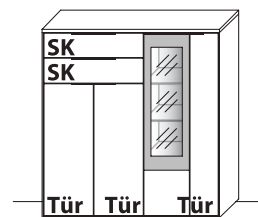
5 Böden / 7 Fächer

TYPE 4813 (Abbildung)

TYPE 4814 (spiegelseitig)

Wildeiche

LED-Spot-Beleuchtung 4,5 W	Art.-Nr. 9003
Trafo inkl. Schalter mit Stecker (max. 15 W)	Art.-Nr. 8015
Funkdimmer anstatt Schalter*	Art.-Nr. 8212



B 123,9 cm x H 133,6 cm x T 37,0 cm

4 Böden / 6 Fächer

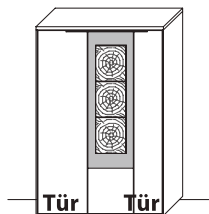
TYPE 4213 (Abbildung)

TYPE 4214 (spiegelseitig)

Wildeiche

LED-Spot-Beleuchtung 4,5 W	Art.-Nr. 9003
Trafo inkl. Schalter mit Stecker (max. 15 W)	Art.-Nr. 8015
Funkdimmer anstatt Schalter*	Art.-Nr. 8212
Vollauszug für 1 Zarge	Art.-Nr. Z089
Schubkasteneinsatz	Art.-Nr. 8601

HIGHBOARDE | ZEILENSCHRÄNKE



B 88,9 cm x H 133,6 cm x T 37,0 cm

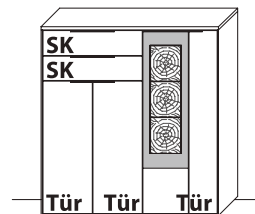
4 Böden / 6 Fächer

TYPE 4853 (Abbildung)

TYPE 4854 (spiegelseitig)

Wildeiche

LED-Akzent-Beleuchtung 18,4 W	Art.-Nr. 9092B
Trafo inkl. Schalter mit Stecker (max. 30 W)	Art.-Nr. 8030
Funkdimmer anstatt Schalter*	Art.-Nr. 8212



B 123,9 cm x H 133,6 cm x T 37,0 cm

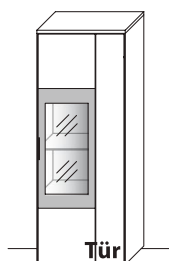
3 Böden / 5 Fächer

TYPE 4253 (Abbildung)

TYPE 4254 (spiegelseitig)

Wildeiche

LED-Akzent-Beleuchtung 18,4 W	Art.-Nr. 9092B
Trafo inkl. Schalter mit Stecker (max. 30 W)	Art.-Nr. 8030
Funkdimmer anstatt Schalter*	Art.-Nr. 8212
Vollauszug für 1 Zarge	Art.-Nr. Z089
Schubkasteneinsatz	Art.-Nr. 8601



B 61,9 cm x H 165,6 cm x T 37,0 cm

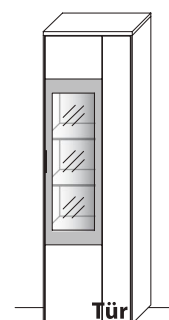
3 Böden / 4 Fächer

TYPE 5613 (Türanschlag rechts, Abb.)

TYPE 5614 (Türanschlag links, spiegels.)

Wildeiche

LED-Spot-Beleuchtung 3,0 W	Art.-Nr. 9002
Trafo inkl. Schalter mit Stecker (max. 15 W)	Art.-Nr. 8015
Funkdimmer anstatt Schalter*	Art.-Nr. 8212



B 61,9 cm x H 205,6 cm x T 37,0 cm

5 Böden / 6 Fächer

TYPE 6613 (Türanschlag rechts, Abb.)

TYPE 6614 (Türanschlag links, spiegels.)

Wildeiche

LED-Spot-Beleuchtung 4,5 W	Art.-Nr. 9003
Trafo inkl. Schalter mit Stecker (max. 15 W)	Art.-Nr. 8015
Funkdimmer anstatt Schalter*	Art.-Nr. 8212

COUCHTISCHE | PENDELLEUCHTE



Klappe mit Tablethalterung und Stauraumfach



Seitlicher Schubkasten



Rückansicht

B 110,0 cm x T 70,0 cm x H 39,0 cm

TYPE 9505

Wildeiche

Klappe mit Tablethalterung und Stauraumfach	Art.-Nr. 950KL
Seitlicher Schubkasten	Art.-Nr. 950SK



B 160,0 cm x T 18,0 cm x H 19,0 cm

inkl. Drahtseilen (150 cm) als Abhängung, schwarzem Textilkabel (350 cm), LED-Beleuchtung (32,0 W), Trafo und Touch-Dimmer

TYPE 8880

Wildeiche

ESSTISCH

Esstisch | 3320

Massiver Esstisch mit schwarz strukturgepulvertem Fußgestell.

Höhe 77,0 cm
Tischplattenstärke 3,0 cm

Lichte Maße

Höhe 74,0 cm



180 x 95 cm | 3320.4

Wildeiche, soft gebürstet

Art.-Nr. **33204WE**

220 x 95 cm | 3320.6


Wildeiche, soft gebürstet

Art.-Nr. **33206WE**

200 x 95 cm | 3320.5

Wildeiche, soft gebürstet

Art.-Nr. **33205WE**



Schwinger | 639

Schwinger mit Polsterrücken und Polstersitz, Quadratrohrgestell in Edelstahloptik oder schwarz strukturgepulvert.

Breite 49,0 cm
Höhe 95,0 cm
Tiefe 54,0 cm

Sitzhöhe 48,5 cm
Sitztiefe 46,0 cm



Art.-Nr.	PG 1 639	PG 3 639	Hermes 639	Gestell schwarz strukturgepulvert 639SP
Bezug uni				

Art.-Nr.	Rücken PG 1 / Sitz PG 3 63913	Rücken PG 1 / Sitz Hermes 63913	Rücken PG 3 / Sitz PG 1 63931	Rücken Hermes / Sitz PG 1 63931	Gestell schwarz strukturgepulvert 639SP
Bezug bicolor					

BEZUGSMATERIALIEN | INFORMATIONEN

PG	ARTIKEL	ZUSAMMENSETZUNG	SCHEUER- BESTÄNDIGKEIT	FARB- ABRIEB	LICHT- ECHTHEIT	PILLING- VERHALTEN
1	Brooks	100 % Polyester	56.000 Touren	4/5	> 6	4
1	Everlast	100 % Polyester	93.000 Touren	4/5	4	4/5
1	Baltimore	100 % Polyester	50.000 Touren	5	4	4/5
1	Coco	97 % Polyester, 3 % Cotton	30.000 Touren	5	5	4
1	Nexus	97 % Polyester, 3 % Cotton	30.000 Touren	5	5	4
1	Masada	100 % Polyester	96.000 Touren	5	5	4
1	Hollywood	100 % Polyester	100.000 Touren	5	5	5
1	Sky (Kunstleder)	70 % Polyester, 30 % Cotton	100.000 Touren	5	> 5	–
3	Alexia (Leder)	pigmentiertes, geprägtes Leder, 1,2 – 1,4 mm stark	Longlife Ausrüstung	4	4	–
	Hermes (Leder)	pigmentiertes, geprägtes Leder, 0,9 – 1,1 mm stark	100.000 Touren	5	5	–

Scheuerbeständigkeit:

Genormte Prüfung auf das Verschleißverhalten der Benutzungsseite des Stoffes (Deutscher Standard). (Mindestanforderung der Möbelindustrie: 8.000 Scheuertouren.)

Lichtechtheit:

Genormte Prüfung auf die Farbveränderung oder das Verblässen der Farben bei Lichteinwirkung. Bewertung von 1 – 8 (Note 8: hohe Lichtechtheit, Note 1: niedrige Lichtechtheit).

Pillingverhalten:

Genormte Prüfung auf das Verhalten eines Stoffes, Bildung kleiner Faserknötchen auf der Warenoberseite bei Reib- und Scheuerbeanspruchung (Note 5: keine Pillbildung / Note 4: pillarm / Note 3: befriedigend / Note 2: starke Pillbildung / Note 1: sehr starke Pillbildung)

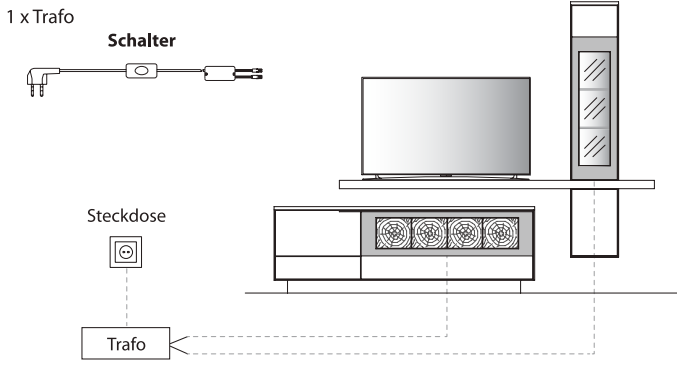
Wichtige Erläuterungen und Hinweise!:

Farbabweichungen sind bei Möbelstoffen nicht zu vermeiden. Deshalb bitten wir Sie um Verständnis, dass wir für die Farbgleichheit nachbestellter Teile keine Garantie übernehmen können.

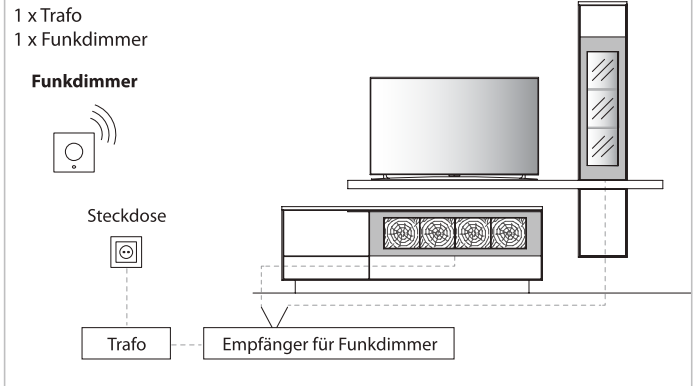
SCHALTKREISE | TRAFO | FUNKDIMMER

Übersicht der möglichen Schaltkreise

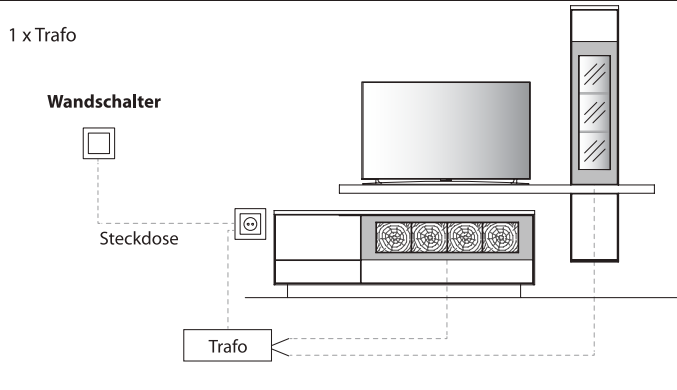
Für Steckdose mit Trafo über Schalter



Für Steckdose mit Trafo über Funkdimmer



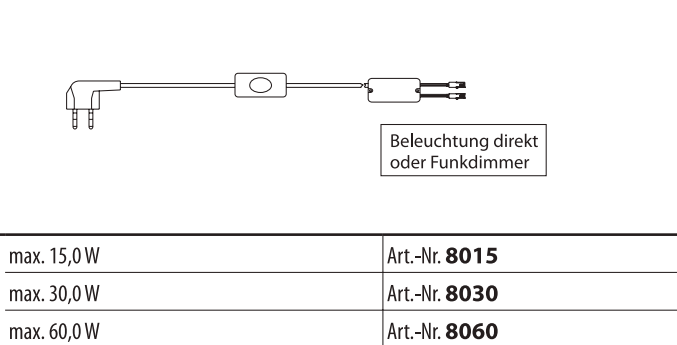
Für schaltbare Steckdose/n mit Trafo über Wandschalter



Bitte am Ende Ihrer Planung die Gesamtwattzahl ermitteln und den/die entsprechende(n) LED-Trafo(s) sowie die gewünschte Schaltervariante(n) definieren. Optional kann der Schalter durch einen Funkdimmer ersetzt werden, sodass Sie die Beleuchtung per Fernbedienung bequem vom Sofa aus steuern können. Diesbezüglich sollte dem Auftrag unbedingt eine Planungsskizze hinzugefügt werden.

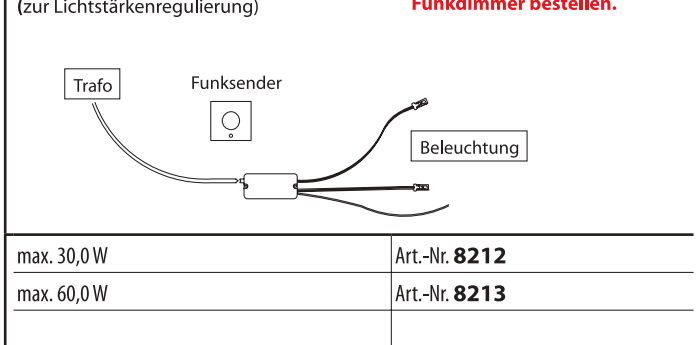
HINWEIS: Bitte bei der Auswahl des Funkdimmer unbedingt auf die benötigte Gesamt-Watt-Leistung achten. Hierzu ist zu berücksichtigen, dass von allen gewünschten Typen mit LED-Beleuchtung die Watt-Angaben zu addieren sind.

Trafo inkl. Schalter mit Stecker



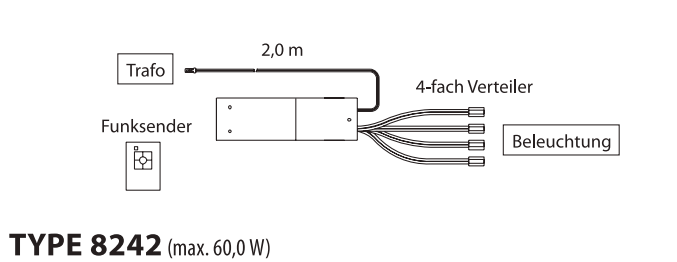
Funkdimmer (zur Lichtstärkenregulierung)

Wichtig: Bitte je Trafo einen Funkdimmer bestellen.

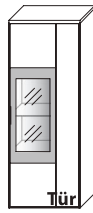


4-Kanal Funkdimmer

Funkempfänger inkl. Funkdimmer zur Einzelschaltung der Beleuchtung für bis zu 4 Beleuchtungs-Sets.

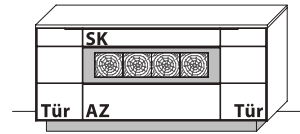


SONDERANFERTIGUNGEN



Holz-/Glastürenelemente (Metallteile nicht kürzbar)

Höhenkürzung	Art.-Nr. Z011
Breitenkürzung	Art.-Nr. Z012
Tiefenkürzung	Art.-Nr. Z013



Lowboarde/Sideboarde/Highboarde (Metallteile nicht kürzbar)

Höhenkürzung	Art.-Nr. Z007
Breitenkürzung	Art.-Nr. Z008
Tiefenkürzung bis max. 33 cm Korpustiefe	Art.-Nr. Z009

Korpus zerlegbar

Art.-Nr. **Z069**
