

Möbel LETZ

Finden und Wohlfühlen



Typenplan

WM 1910 von Wöstmann - Wohnwand 0001G Wildeiche

Wichtiger Hinweis für Sie

Etwaige Hinweise des Herstellers in dieser Produktinformation, die sich auf die Gewährleistung beziehen, haben für Sie keinerlei Bindungswirkung und können von Ihnen ignoriert werden. Ihre gesetzlichen Gewährleistungsrechte als Verbraucher uns gegenüber, als Ihrem Verkäufer, werden dadurch in keiner Weise berührt oder eingeschränkt. Sie können sich wegen aller Mängel jederzeit an uns wenden. Darüber hinaus gehende Herstellergarantien bleiben natürlich unberührt. Dieser Artikel wird hergestellt von WM Wöstmann Markenmöbel GmbH & Co. KG, Kolbeplatz 10, 33330 Gütersloh, Deutschland, info@woestmann.info

Möbel Letz GmbH
Am Gewerbepark 11
06895 Zahna-Elster

Tel.: 035383 - 6018 50

Fax.: 035383 - 6018 17

WÖSTMANN®
M A R K E N M Ö B E L



Siehe „Zertifikate“ unter Programminformation



WM 1910

WM 1910

INHALTSVERZEICHNIS

| | |
|-----------------------------------------------------|---------|
| Programminformationen | 2 – 3 |
| Kombinationen | 4 – 15 |
| Lowboarde | 16 – 19 |
| Paneele, Wandboarde | 20 – 21 |
| Kombi-Hängeelement, Hängeelemente, TV-Hängeelemente | 21 – 22 |
| Sideboarde | 23 – 28 |
| Highboarde | 29 – 30 |
| Zeilenschränke | 31 |
| Couchtisch, Pendelleuchte | 32 |
| Esstische | 33 – 36 |
| Pendelleuchten | 37 |
| Stühle | 38 – 39 |
| Schaltkreise, Trafo, Funkdimmer | 40 |
| Sonderanfertigungen, Service-Team | 41 |

AUS LIEBE ZUR NATUR

Als eine der führenden deutschen Möbelmarken und Teil dieser Gesellschaft stehen wir in der Verantwortung die Natur für kommende Generationen zu schützen. Dies bedeutet so zu handeln und zu wirtschaften, dass die Ressourcen auch zukünftig als Lebensgrundlage erhalten bleiben. Deshalb werden unsere Massivhölzer ausschließlich aus nachhaltiger Forstwirtschaft gewonnen.

Das bedeutet: Es darf maximal nur soviel Holz gefällt werden, wie nachwächst. Zudem muss ein richtiger Wechsel von jungen und alten Bäumen berücksichtigt werden, denn nur so halten wir unsere Wälder gesund und vital. Unsere Hölzer stammen ausschließlich aus nachhaltig bewirtschafteten Wäldern innerhalb Europas und Nordamerika und diese Forstwirtschaft unterliegt hohen Bewirtschaftungsstandards.

Das Entgegenwirken einer rücksichtslosen Ausbeutung dieser lebenswichtigen Ressource hat für Wöstmann Markenmöbel oberste Priorität. Eine nachhaltige Forstwirtschaft bildet die Basis unseres unternehmerischen Handelns.

AUSFÜHRUNGEN

PG 1



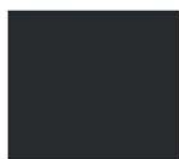
Wildeiche massiv, soft gebürstet

für Korpus und Front



Hirnholz-Scheibe massiv

als Applikation für Frontpassepartout [auf schwarzer Holzwerkstoffplatte]



Pulverbeschichtung carbon farbig strukturgepulvert

für Metallteile [in der Typenliste grau eingefärbt]



Lackierung carbonfarbig strukturlackiert

für Sockel und Hirnholzträger [Holzwerkstoffplatte]

OHNE AUFPREIS



Ziernaht

OHNE AUFPREIS



Stulpnaht

PG 1



Kedernaht

Wichtig: Bitte Stoffart und Farbe der Kedernaht angeben. Erfolgt keine Angabe wird der Bezug der Sitzfläche angenommen. Eine Kedernaht aus Leder (PG3) ist nicht möglich.

AUS LIEBE ZUM MODELL

Die Formsprache von WM1910 ist modern und geradlinig. Markante, massive Hirnholzscheiben stehen als einzigartiges Naturportrait im Mittelpunkt dieser Modelreihe und werden durch einen eleganten, carbon farbigen Metallrahmen eingefasst. Bei den Lowboards haben Sie bei den Fronten die Option zwischen einer Hirnholz- und einer zurückhaltenden, klassischen Massivholz-Frontausführung. Die Sideboards- und Highboards bedienen zusätzlich eine Vitrinen-Frontausführung. Wählen Sie Ihr Wunschmöbel nach Lust und Laune. Ob als Gleiter-, Sockel-, Fussgestell-Variante, unter der Vielzahl der unterschiedlichen Modelltypen ist für jeden das Passende dabei.

DIE SICHERHEIT UND QUALITÄT EINER MARKE

- Massivholz der Handelsklasse 1A
- massivholzgerechte Detaillösungen
- außergewöhnliche Materialstärken
- weiche Bürstung der Massivholzoberfläche
- natürliche Hirnholz-Akzente umrahmt von einem edlen Passepartout, optional mit LED-Beleuchtung
- dauerhaft schützende und pflegeleichte Natur-Effekt-Lackoberfläche
- elegante und ergonomische Griffprofile
- gedämpfte und langlebige Beschlagstechnologie
- Schubkastenzargen aus Birke Sperrholz, Schubkastenböden und Rückwände aus hochwertigem Holzwerkstoff
- hochwertige Metallkomponenten mit strapazierfähiger, strukturierter Pulverbeschichtung
- Parsolglas bei Vitrinenscheiben und Glas-E-Böden
- zeitgemäße Medienlösungen
- optionale LED-Beleuchtung mit Dimmfunktion
- passende/r Esstisch und Stühle aus unserem Speises Sortiment
- gerne Sonderanfertigungen auf Anfrage
- Furnplan als Planungsprogramm
- Made in Germany

GESUNDES WOHNEN DURCH GESCHÜTZTE OBERFLÄCHEN

Zertifiziert durch das Label der Emissionsklasse A, finden Sie bei uns besonders emissionsarme Möbel. Als Oberflächenaufbau verwenden wir eine innovative Beschichtung die den besonderen, authentischen Charakter von Massivholz schützt und bewahrt. Die natürliche Rohholzoptik und eine schöne Porenzeichnung bleiben hierbei erhalten. Von diesem Beschichtungsaufbau werden die Bedingungen der DIN 53160-1 und DIN 53160-2 hinsichtlich „Speichel- und Schweißbarkeit“ voll erfüllt. Er ist frei von Formaldehyd und erfüllt, gemäß ÖNORM EN 71 Teil 3, den Sicherheitsstandard von Kinderspielzeug.



WILDEICHE MASSIV, SOFT GEBÜRSTET

Hell und freundlich mutet die Wildeiche im Auge des Betrachters an. Den einmaligen Charme entfaltet das Holz zusätzlich durch die handwerkliche Oberflächenbürstung. Sie verleiht dem Holz einen besonders natürlichen Charakter. Die wertige Holzstruktur wird dadurch zusätzlich hervorgehoben. Die Anmutung ist ebenso traditionell wie modern. Große Äste und Risse werden dauerhaft ausgekittet und versiegelt, allerdings wird es immer Stellen geben, an denen kleine Löcher und Risse offen bleiben, dieses ist technisch nicht anders möglich und sogar als Gestaltungselement bewusst akzeptiert und gewünscht. Die natürliche Härte dieses Holzes drückt sich in einer hohen Alltags-tauglichkeit aus.

HIRNHOLZ-SCHEIBE MASSIV

Für die Front-Applikation werden ausgewählte Eichenstämme "vor Kopf" abgesägt. Dabei entstehen einzigartige Hirnholzscheiben, welche im Anschluss auf einen schwarzen MDF-Träger geleimt werden. Jedes Stück ist ein echtes Unikat der Natur und als schmückender Möbelakzent ein wahres Highlight, denn keine Maserung und kein Riss gleicht dem anderen.

PULVERBESCHICHTUNG

Nach der Beschichtung mit Pulver werden die Metalle durch einen Einbrennofen gefahren. Durch die Erhitzung verschmelzen die Lackteilchen beim Einbrennvorgang zu einer homogenen Lackschicht. Dadurch weist die Oberfläche eine hohe Beständigkeit gegen mechanische Beanspruchung auf und mit einer hohen Witterungs- und Säurebeständigkeit besteht auch im Langzeitverhalten eine hohe Farbbeständigkeit. Ein weiterer wichtiger Aspekt ist die Umweltfreundlichkeit, da dieses Verfahren lösemittel- und emissionsfrei ist.

RAUMKLIMA

Holz ist ein natürlicher Werkstoff, der ständig Feuchtigkeit, je nach Feuchtigkeitsgehalt der Raumluft, aufnimmt und wieder abgibt. Ein ideales Raumklima für Mensch und Möbel besteht bei 19 - 23 °C sowie bei 45 - 55 % Luftfeuchtigkeit. Damit sich nichts verzieht oder Risse entstehen, sollte massives Holz möglichst geringen Raumluftschwankungen ausgesetzt werden. Besonders bei Neubauten ist auf die richtige Luftfeuchtigkeit zu achten und diese ggf. durch entsprechende Lüftung zu senken.

ZERTIFIKATE

Dieses Modell ist durch das Label „Möbel Made in Germany“ zertifiziert. Es kennzeichnet Möbel aus Deutschland die nach RAL-RG 0191 geprüft werden und nachweislich streng definierte Kriterien erfüllen. Mit dem Label „Made in Germany“ werden die Erfüllung hoher Erwartungen sichergestellt und Herkunftsort sowie das daran geknüpfte Qualitätsversprechen besiegelt.



Hinweis: Unsere Tische, Stühle und Bänke unterliegen nicht der „Made in Germany“-Zertifizierung nach RAL-RG 0191 und nicht der Zertifizierung „Goldenes M“. Sie sind dennoch an streng definierte Qualitätskriterien gebunden, welche wir vor Ort persönlich prüfen, um auch hier dem Qualitätsversprechen in gleicher Form gerecht zu werden.



Dieses Modell ist durch das Label „Goldenes M“ zertifiziert. Bei diesem Gütezeichen handelt es sich um eine Auszeichnung für geprüfte Möbel, die hinsichtlich Qualität, Sicherheit und Gesundheit/Umweltschutz strenge Kriterien erfüllen. Es dient den Verbrauchern als zuverlässige Orientierungshilfe beim Kauf neuer Möbel. Interessenten können sich sicher sein, dass ein Produkt mit diesem Zeichen auf Herz und Nieren von einem unabhängigen Institut überprüft wurde. (Quelle: DGM-Möbel)

LED-BELEUCHTUNG

Durch die hohe Energieeffizienz unserer LED-Beleuchtung wird der Stromverbrauch und der CO₂-Ausstoß enorm gesenkt. Zudem besticht die LED-Beleuchtung durch einen hohen Wirkungsgrad und eine außergewöhnlich lange Lebensdauer.

Bitte am Ende Ihrer Planung die Gesamtwattzahl ermitteln, den/die entsprechende(n) LED-Trafo(s) definieren und im Auftrag mitbestellen. Diesbezüglich sollte dem Auftrag unbedingt eine Planungsskizze hinzugefügt werden. Optional kann die Beleuchtung per Funkdimmer gesteuert werden. Hier bitte je Trafo einen Funkdimmer bestellen.

EINFACHE PLANUNG

Um Ihnen den Bestellvorgang so einfach wie möglich zu gestalten, haben wir unter jeder Type sämtliches Zubehör wie die LED-Beleuchtung, das Medienzubehör etc. aufgeführt.

MONTAGE- UND BELASTUNGSHINWEIS

Das von Wittlache mitgelieferte Befestigungsmaterial ist ausschließlich für die Befestigung von Bauteilen an Beton und / oder festem Mauerwerk geeignet. Die Wandbeschaffenheit ist bei Auftragsfassung zu hinterfragen und spätestens vor der Montage unbedingt zu prüfen. Bei abweichender Beschaffenheit (z. B. Gipskarton oder Leichtbauwände) ist eine andere, der Belastung angemessene Befestigung, bauseits vorzunehmen.

- Max. Belastung von Holz- und Glas-E-Böden (bis 70 cm Breite) sowie Schubladen und Auszügen: 20 kg
- Max. Belastung von Holz- und Glas-E-Böden (ab 71 cm Breite) sowie Schubladen und Auszügen: 15 kg

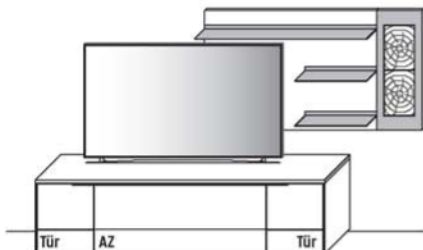
AUSLIEFERUNGSHINWEIS

Alle Elemente sind fest verleimt und komplett vormontiert - nicht zerlegbar! Falls Korpusse zerlegbar sein müssen, bitte Best.-Nr. Z069 angeben (Mehrpreis siehe Rückseite). Tische werden zerlegt geliefert.

SERVICE

Qualität - das heißt für uns auch Service in Perfektion. Darum müssen Sie nicht "von der Stange" kaufen und somit faule Kompromisse eingehen. Besondere Maße - kein Problem. Wir finden immer eine Lösung, die Ihren Wünschen entspricht, denn Sonder- bzw. Einzelanfertigungen sind jederzeit möglich. Damit Sie sofort sehen, auf was Sie sich freuen können, entwickelt unser Skizzenservice gemeinsam mit Ihrem Einrichtungshaus den fertigen Plan Ihrer ganz persönlichen Zusammenstellung. Service ist unsere Spezialität - von Sonderanfertigungen über ständige Erreichbarkeit während der Öffnungszeiten im Handel bis zur perfekten Unterstützung bei der Planung.

Kombi 0001G | spiegelseitig 0101G
(mit Gleiter)



B 253,5 cm x H 155,5 cm x T 45,2 / 23,8 cm

Gesamtpreis Kombination

- ohne Zubehör -

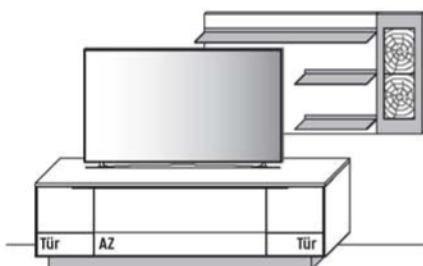
Wildeiche

| | |
|----------|----------------|
| Lowboard | Art.-Nr. 1030G |
| Paneel | Art.-Nr. 8253 |

Zubehörempfehlung

| | |
|------------------------------------------------|---------------|
| LED-Akzent- / Ambiente-Bel. 24,2 W (f. 8253) | Art.-Nr. 825B |
| Trafo inkl. Schalter mit Stecker (max. 30 W) * | Art.-Nr. 8030 |
| Funkdimmer anstatt Schalter * | Art.-Nr. 8212 |

Kombi 0001S | spiegelseitig 0101S
(mit Sockel)



B 253,5 cm x H 162,5 cm x T 45,2 / 23,8 cm

Gesamtpreis Kombination

- ohne Zubehör -

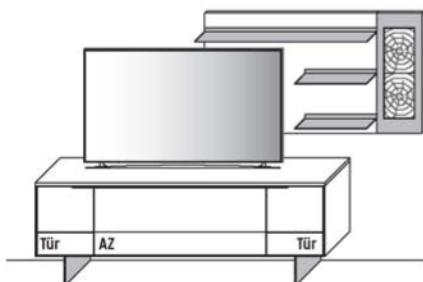
Wildeiche

| | |
|----------|----------------|
| Lowboard | Art.-Nr. 1030S |
| Paneel | Art.-Nr. 8253 |

Zubehörempfehlung

| | |
|------------------------------------------------|----------------|
| LED-Unterboden-Beleuchtung 6,0 W (f. 1030S) | Art.-Nr. 9201B |
| LED-Akzent- / Ambiente-Bel. 24,2 W (f. 8253) | Art.-Nr. 825B |
| Trafo inkl. Schalter mit Stecker (max. 15 W) * | Art.-Nr. 8015 |
| Trafo inkl. Schalter mit Stecker (max. 30 W) * | Art.-Nr. 8030 |
| Trafo inkl. Schalter mit Stecker (max. 60 W) * | Art.-Nr. 8060 |
| Funkdimmer anstatt Schalter * | Art.-Nr. 8212 |

Kombi 0001F | spiegelseitig 0101F
(mit Fußgestell)



B 253,5 cm x H 169,8 cm x T 45,2 / 23,8 cm

Gesamtpreis Kombination

- ohne Zubehör -

Wildeiche

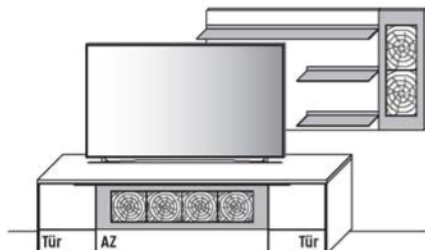
| | |
|----------|----------------|
| Lowboard | Art.-Nr. 1030F |
| Paneel | Art.-Nr. 8253 |

Zubehörempfehlung

| | |
|------------------------------------------------|----------------|
| LED-Unterboden-Beleuchtung 6,0 W (f. 1030F) | Art.-Nr. 9201B |
| LED-Akzent- / Ambiente-Bel. 24,2 W (f. 8253) | Art.-Nr. 825B |
| Trafo inkl. Schalter mit Stecker (max. 15 W) * | Art.-Nr. 8015 |
| Trafo inkl. Schalter mit Stecker (max. 30 W) * | Art.-Nr. 8030 |
| Trafo inkl. Schalter mit Stecker (max. 60 W) * | Art.-Nr. 8060 |
| Funkdimmer anstatt Schalter * | Art.-Nr. 8212 |

* Bitte ausreichend Trafos und ggf. Funkdimmer mitbestellen. Je Trafo ist ein Funkdimmer erforderlich.

Kombi 0002G | spiegelseitig 0102G
(mit Gleiter)



B 253,5 cm x H 155,5 cm x T 45,2 / 23,8 cm

Gesamtpreis Kombination

- ohne Zubehör -

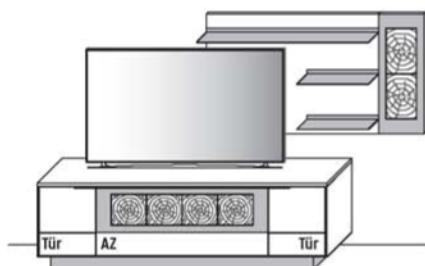
Wildeiche

| | |
|----------|----------------|
| Lowboard | Art.-Nr. 1050G |
| Paneel | Art.-Nr. 8253 |

Zubehörempfehlung

| | |
|------------------------------------------------|----------------|
| LED-Akzent-Beleuchtung 9,4 W (f. 1050G) | Art.-Nr. 9121B |
| LED-Akzent- / Ambiente-Bel. 24,2 W (f. 8253) | Art.-Nr. 825B |
| Trafo inkl. Schalter mit Stecker (max. 15 W) * | Art.-Nr. 8015 |
| Trafo inkl. Schalter mit Stecker (max. 30 W) * | Art.-Nr. 8030 |
| Funkdimmer anstatt Schalter * | Art.-Nr. 8212 |

Kombi 0002S | spiegelseitig 0102S
(mit Sockel)



B 253,5 cm x H 162,5 cm x T 45,2 / 23,8 cm

Gesamtpreis Kombination

- ohne Zubehör -

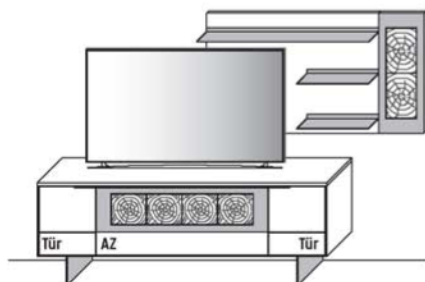
Wildeiche

| | |
|----------|----------------|
| Lowboard | Art.-Nr. 1050S |
| Paneel | Art.-Nr. 8253 |

Zubehörempfehlung

| | |
|------------------------------------------------|----------------|
| LED-Akzent-Beleuchtung 9,4 W (f. 1050S) | Art.-Nr. 9121B |
| LED-Unterboden-Beleuchtung 6,0 W (f. 1050S) | Art.-Nr. 9201B |
| LED-Akzent- / Ambiente-Bel. 24,2 W (f. 8253) | Art.-Nr. 825B |
| Trafo inkl. Schalter mit Stecker (max. 15 W) * | Art.-Nr. 8015 |
| Trafo inkl. Schalter mit Stecker (max. 30 W) * | Art.-Nr. 8030 |
| Trafo inkl. Schalter mit Stecker (max. 60 W) * | Art.-Nr. 8060 |
| Funkdimmer anstatt Schalter * | Art.-Nr. 8212 |

Kombi 0002F | spiegelseitig 0102F
(mit Fußgestell)



B 253,5 cm x H 169,8 cm x T 45,2 / 23,8 cm

Gesamtpreis Kombination

- ohne Zubehör -

Wildeiche

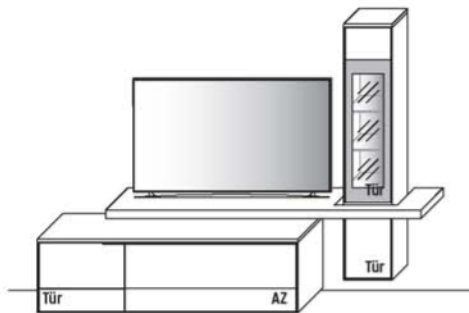
| | |
|----------|----------------|
| Lowboard | Art.-Nr. 1050F |
| Paneel | Art.-Nr. 8253 |

Zubehörempfehlung

| | |
|------------------------------------------------|----------------|
| LED-Akzent-Beleuchtung 9,4 W (f. 1050F) | Art.-Nr. 9121B |
| LED-Unterboden-Beleuchtung 6,0 W (f. 1050F) | Art.-Nr. 9201B |
| LED-Akzent- / Ambiente-Bel. 24,2 W (f. 8253) | Art.-Nr. 825B |
| Trafo inkl. Schalter mit Stecker (max. 15 W) * | Art.-Nr. 8015 |
| Trafo inkl. Schalter mit Stecker (max. 30 W) * | Art.-Nr. 8030 |
| Trafo inkl. Schalter mit Stecker (max. 60 W) * | Art.-Nr. 8060 |
| Funkdimmer anstatt Schalter * | Art.-Nr. 8212 |

* Bitte ausreichend Trafos und ggf. Funkdimmer mitbestellen. Je Trafo ist ein Funkdimmer erforderlich.

Kombi 0003G | spiegelseitig 0103G
(mit Gleiter)



B 265,0 cm x H 196,6 cm x T 45,2 / 41,0 / 30,0 cm

Gesamtpreis Kombination

- ohne Zubehör -

Wildeiche

Lowboard

Art.-Nr. 1834G

TV-Hängeelement

Art.-Nr. 11523

Zubehörempfehlung

LED-Spot-Beleuchtung 4,5 W (f. 11523)

Art.-Nr. 9003

LED-Ambiente-Beleuchtung 5,7 W (f. 11523)

Art.-Nr. 115B

LED-TV-Unterboden-Beleuchtung 5,1 W (f. 11523)

Art.-Nr. 9152B

Trafo inkl. Schalter mit Stecker (max. 15 W) *

Art.-Nr. 8015

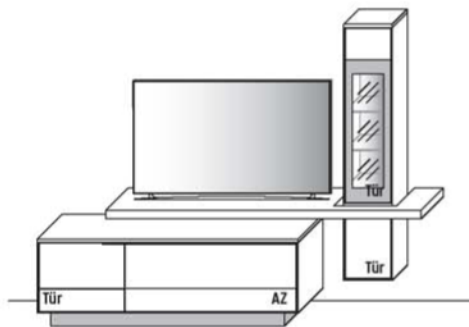
Trafo inkl. Schalter mit Stecker (max. 30 W) *

Art.-Nr. 8030

Funkdimmer anstatt Schalter *

Art.-Nr. 8212

Kombi 0003S | spiegelseitig 0103S
(mit Sockel)



B 265,0 cm x H 203,6 cm x T 45,2 / 41,0 / 30,0 cm

Gesamtpreis Kombination

- ohne Zubehör -

Wildeiche

Lowboard

Art.-Nr. 1834S

TV-Hängeelement

Art.-Nr. 11523

Zubehörempfehlung

LED-Unterboden-Beleuchtung 5,4 W (f. 1834S)

Art.-Nr. 9181B

LED-Spot-Beleuchtung 4,5 W (f. 11523)

Art.-Nr. 9003

LED-Ambiente-Beleuchtung 5,7 W (f. 11523)

Art.-Nr. 115B

LED-TV-Unterboden-Beleuchtung 5,1 W (f. 11523)

Art.-Nr. 9152B

Trafo inkl. Schalter mit Stecker (max. 15 W) *

Art.-Nr. 8015

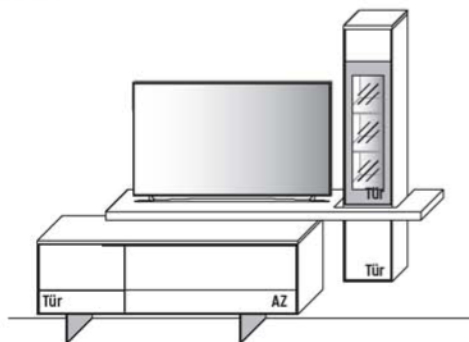
Trafo inkl. Schalter mit Stecker (max. 30 W) *

Art.-Nr. 8030

Funkdimmer anstatt Schalter *

Art.-Nr. 8212

Kombi 0003F | spiegelseitig 0103F
(mit Fußgestell)



B 265,0 cm x H 210,9 cm x T 45,2 / 41,0 / 30,0 cm

Gesamtpreis Kombination

- ohne Zubehör -

Wildeiche

Lowboard

Art.-Nr. 1834F

TV-Hängeelement

Art.-Nr. 11523

Zubehörempfehlung

LED-Unterboden-Beleuchtung 5,4 W (f. 1834F)

Art.-Nr. 9181B

LED-Spot-Beleuchtung 4,5 W (f. 11523)

Art.-Nr. 9003

LED-Ambiente-Beleuchtung 5,7 W (f. 11523)

Art.-Nr. 115B

LED-TV-Unterboden-Beleuchtung 5,1 W (f. 11523)

Art.-Nr. 9152B

Trafo inkl. Schalter mit Stecker (max. 15 W) *

Art.-Nr. 8015

Trafo inkl. Schalter mit Stecker (max. 30 W) *

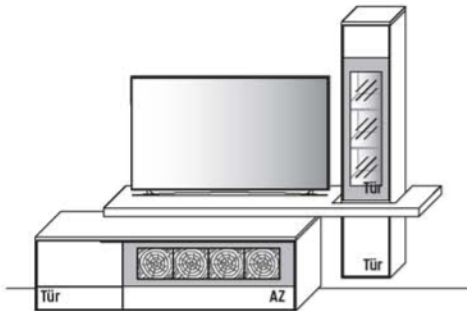
Art.-Nr. 8030

Funkdimmer anstatt Schalter *

Art.-Nr. 8212

* Bitte ausreichend Trafos und ggf. Funkdimmer mitbestellen. Je Trafo ist ein Funkdimmer erforderlich.

Kombi 0004G | spiegelseitig 0104G
(mit Gleiter)



B 265,0 cm x H 196,6 cm x T 45,2 / 41,0 / 30,0 cm

Gesamtpreis Kombination

- ohne Zubehör -

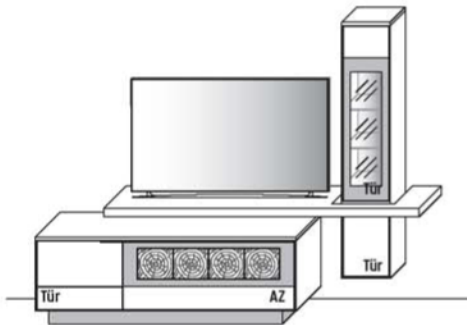
Wildeiche

| | |
|-----------------|----------------|
| Lowboard | Art.-Nr. 1854G |
| TV-Hängeelement | Art.-Nr. 11523 |

Zubehörempfehlung

| | |
|------------------------------------------------|----------------|
| LED-Akzent-Beleuchtung 9,4 W (f. 1854G) | Art.-Nr. 9121B |
| LED-Spot-Beleuchtung 4,5 W (f. 11523) | Art.-Nr. 9003 |
| LED-Ambiente-Beleuchtung 5,7 W (f. 11523) | Art.-Nr. 115B |
| LED-TV-Unterboden-Beleuchtung 5,1 W (f. 11523) | Art.-Nr. 9152B |
| Trafo inkl. Schalter mit Stecker (max. 15 W) * | Art.-Nr. 8015 |
| Trafo inkl. Schalter mit Stecker (max. 30 W) * | Art.-Nr. 8030 |
| Funkdimmer anstatt Schalter * | Art.-Nr. 8212 |

Kombi 0004S | spiegelseitig 0104S
(mit Sockel)



B 265,0 cm x H 203,6 cm x T 45,2 / 41,0 / 30,0 cm

Gesamtpreis Kombination

- ohne Zubehör -

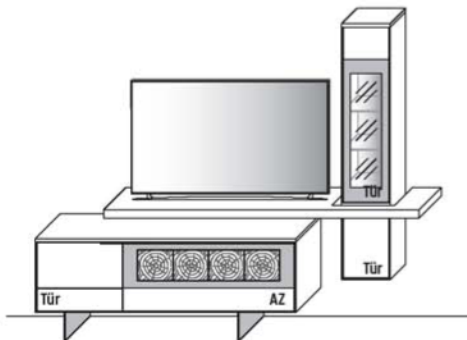
Wildeiche

| | |
|-----------------|----------------|
| Lowboard | Art.-Nr. 1854S |
| TV-Hängeelement | Art.-Nr. 11523 |

Zubehörempfehlung

| | |
|------------------------------------------------|----------------|
| LED-Akzent-Beleuchtung 9,4 W (f. 1854S) | Art.-Nr. 9121B |
| LED-Unterboden-Beleuchtung 5,4 W (f. 1854S) | Art.-Nr. 9181B |
| LED-Spot-Beleuchtung 4,5 W (f. 11523) | Art.-Nr. 9003 |
| LED-Ambiente-Beleuchtung 5,7 W (f. 11523) | Art.-Nr. 115B |
| LED-TV-Unterboden-Beleuchtung 5,1 W (f. 11523) | Art.-Nr. 9152B |
| Trafo inkl. Schalter mit Stecker (max. 15 W) * | Art.-Nr. 8015 |
| Trafo inkl. Schalter mit Stecker (max. 30 W) * | Art.-Nr. 8030 |
| Trafo inkl. Schalter mit Stecker (max. 60 W) * | Art.-Nr. 8060 |
| Funkdimmer anstatt Schalter * | Art.-Nr. 8212 |

Kombi 0004F | spiegelseitig 0104F
(mit Fußgestell)



B 265,0 cm x H 210,9 cm x T 45,2 / 41,0 / 30,0 cm

Gesamtpreis Kombination

- ohne Zubehör -

Wildeiche

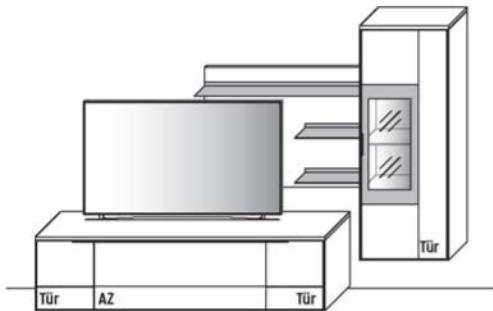
| | |
|-----------------|----------------|
| Lowboard | Art.-Nr. 1854F |
| TV-Hängeelement | Art.-Nr. 11523 |

Zubehörempfehlung

| | |
|------------------------------------------------|----------------|
| LED-Akzent-Beleuchtung 9,4 W (f. 1854F) | Art.-Nr. 9121B |
| LED-Unterboden-Beleuchtung 5,4 W (f. 1854F) | Art.-Nr. 9181B |
| LED-Spot-Beleuchtung 4,5 W (f. 11523) | Art.-Nr. 9003 |
| LED-Ambiente-Beleuchtung 5,7 W (f. 11523) | Art.-Nr. 115B |
| LED-TV-Unterboden-Beleuchtung 5,1 W (f. 11523) | Art.-Nr. 9152B |
| Trafo inkl. Schalter mit Stecker (max. 15 W) * | Art.-Nr. 8015 |
| Trafo inkl. Schalter mit Stecker (max. 30 W) * | Art.-Nr. 8030 |
| Trafo inkl. Schalter mit Stecker (max. 60 W) * | Art.-Nr. 8060 |
| Funkdimmer anstatt Schalter * | Art.-Nr. 8212 |

* Bitte ausreichend Trafos und ggf. Funkdimmer mitbestellen. Je Trafo ist ein Funkdimmer erforderlich.

Kombi 0005G | spiegelseitig 0105G
(mit Gleiter)



B 283,8 cm x H 196,3 cm x T 45,2 / 37,0 / 23,8 cm

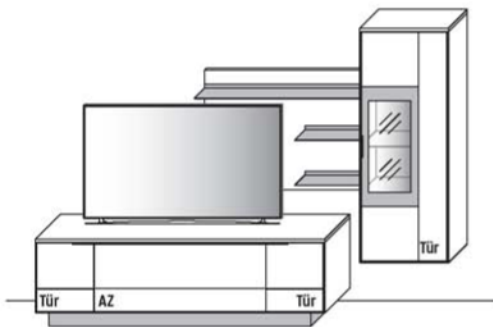
Gesamtpreis Kombination
- ohne Zubehör -

| | Wildeiche |
|--------------|----------------|
| Lowboard | Art.-Nr. 1030G |
| Hängeelement | Art.-Nr. 15613 |
| Paneel | Art.-Nr. 8223 |

Zubehörempfehlung

| | |
|------------------------------------------------|---------------|
| LED-Spot-Beleuchtung 3,0 W (f. 15613) | Art.-Nr. 9002 |
| LED-Ambiente-Beleuchtung 9,8 W (f. 8223) | Art.-Nr. 822B |
| Trafo inkl. Schalter mit Stecker (max. 15 W) * | Art.-Nr. 8015 |
| Funkdimmer anstatt Schalter * | Art.-Nr. 8212 |

Kombi 0005S | spiegelseitig 0105S
(mit Sockel)



B 283,8 cm x H 203,3 cm x T 45,2 / 37,0 / 23,8 cm

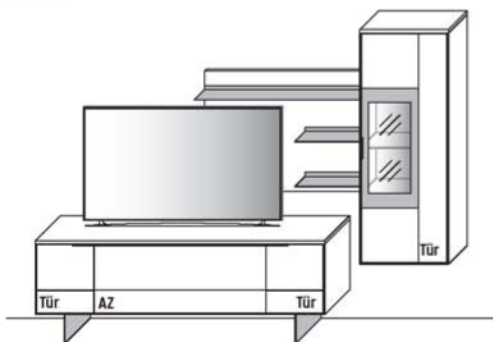
Gesamtpreis Kombination
- ohne Zubehör -

| | Wildeiche |
|--------------|----------------|
| Lowboard | Art.-Nr. 1030S |
| Hängeelement | Art.-Nr. 15613 |
| Paneel | Art.-Nr. 8223 |

Zubehörempfehlung

| | |
|------------------------------------------------|----------------|
| LED-Unterboden-Beleuchtung 6,0 W (f. 1030S) | Art.-Nr. 9201B |
| LED-Spot-Beleuchtung 3,0 W (f. 15613) | Art.-Nr. 9002 |
| LED-Ambiente-Beleuchtung 9,8 W (f. 8223) | Art.-Nr. 822B |
| Trafo inkl. Schalter mit Stecker (max. 15 W) * | Art.-Nr. 8015 |
| Trafo inkl. Schalter mit Stecker (max. 30 W) * | Art.-Nr. 8030 |
| Funkdimmer anstatt Schalter * | Art.-Nr. 8212 |

Kombi 0005F | spiegelseitig 0105F
(mit Fußgestell)



B 283,8 cm x H 210,6 cm x T 45,2 / 37,0 / 23,8 cm

Gesamtpreis Kombination
- ohne Zubehör -

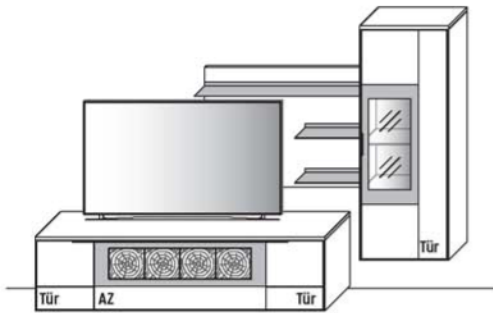
| | Wildeiche |
|--------------|----------------|
| Lowboard | Art.-Nr. 1030F |
| Hängeelement | Art.-Nr. 15613 |
| Paneel | Art.-Nr. 8223 |

Zubehörempfehlung

| | |
|------------------------------------------------|----------------|
| LED-Unterboden-Beleuchtung 6,0 W (f. 1030F) | Art.-Nr. 9201B |
| LED-Spot-Beleuchtung 3,0 W (f. 15613) | Art.-Nr. 9002 |
| LED-Ambiente-Beleuchtung 9,8 W (f. 8223) | Art.-Nr. 822B |
| Trafo inkl. Schalter mit Stecker (max. 15 W) * | Art.-Nr. 8015 |
| Trafo inkl. Schalter mit Stecker (max. 30 W) * | Art.-Nr. 8030 |
| Funkdimmer anstatt Schalter * | Art.-Nr. 8212 |

* Bitte ausreichend Trafos und ggf. Funkdimmer mitbestellen. Je Trafo ist ein Funkdimmer erforderlich.

Kombi 0006G | spiegelseitig 0106G
(mit Gleiter)



B 283,8 cm x H 196,3 cm x T 45,2 / 37,0 / 23,8 cm

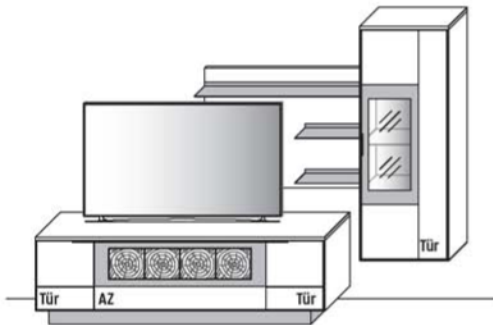
Gesamtpreis Kombination

| - ohne Zubehör - | | Wildeiche |
|------------------|--|----------------|
| Lowboard | | Art.-Nr. 1050G |
| Hängeelement | | Art.-Nr. 15613 |
| Paneel | | Art.-Nr. 8223 |

Zubehörempfehlung

| | |
|------------------------------------------------|----------------|
| LED-Akzent-Beleuchtung 9,4 W (f. 1050G) | Art.-Nr. 9121B |
| LED-Spot-Beleuchtung 3,0 W (f. 15613) | Art.-Nr. 9002 |
| LED-Ambiente-Beleuchtung 9,8 W (f. 8223) | Art.-Nr. 822B |
| Trafo inkl. Schalter mit Stecker (max. 15 W) * | Art.-Nr. 8015 |
| Trafo inkl. Schalter mit Stecker (max. 30 W) * | Art.-Nr. 8030 |
| Funkdimmer anstatt Schalter * | Art.-Nr. 8212 |

Kombi 0006S | spiegelseitig 0106S
(mit Sockel)



B 283,8 cm x H 203,3 cm x T 45,2 / 37,0 / 23,8 cm

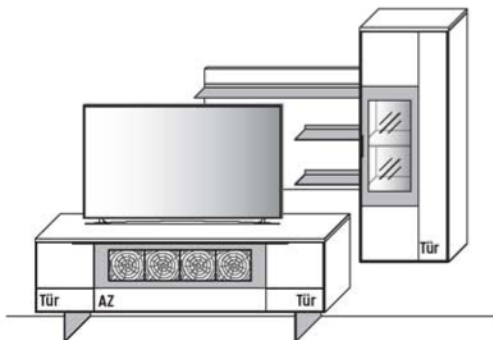
Gesamtpreis Kombination

| - ohne Zubehör - | | Wildeiche |
|------------------|--|----------------|
| Lowboard | | Art.-Nr. 1050S |
| Hängeelement | | Art.-Nr. 15613 |
| Paneel | | Art.-Nr. 8223 |

Zubehörempfehlung

| | |
|------------------------------------------------|----------------|
| LED-Akzent-Beleuchtung 9,4 W (f. 1050S) | Art.-Nr. 9121B |
| LED-Unterboden-Beleuchtung 6,0 W (f. 1050S) | Art.-Nr. 9201B |
| LED-Spot-Beleuchtung 3,0 W (f. 15613) | Art.-Nr. 9002 |
| LED-Ambiente-Beleuchtung 9,8 W (f. 8223) | Art.-Nr. 822B |
| Trafo inkl. Schalter mit Stecker (max. 15 W) * | Art.-Nr. 8015 |
| Trafo inkl. Schalter mit Stecker (max. 30 W) * | Art.-Nr. 8030 |
| Funkdimmer anstatt Schalter * | Art.-Nr. 8212 |

Kombi 0006F | spiegelseitig 0106F
(mit Fußgestell)



B 283,8 cm x H 210,6 cm x T 45,2 / 37,0 / 23,8 cm

Gesamtpreis Kombination

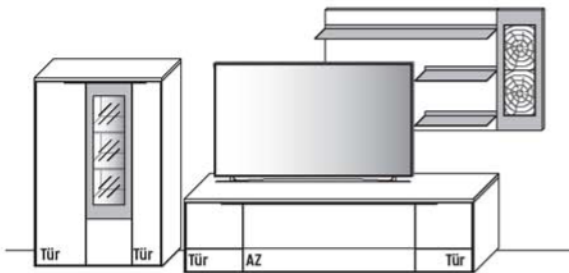
| - ohne Zubehör - | | Wildeiche |
|------------------|--|----------------|
| Lowboard | | Art.-Nr. 1050F |
| Hängeelement | | Art.-Nr. 15613 |
| Paneel | | Art.-Nr. 8223 |

Zubehörempfehlung

| | |
|------------------------------------------------|----------------|
| LED-Akzent-Beleuchtung 9,4 W (f. 1050F) | Art.-Nr. 9121B |
| LED-Unterboden-Beleuchtung 6,0 W (f. 1050F) | Art.-Nr. 9201B |
| LED-Spot-Beleuchtung 3,0 W (f. 15613) | Art.-Nr. 9002 |
| LED-Ambiente-Beleuchtung 9,8 W (f. 8223) | Art.-Nr. 822B |
| Trafo inkl. Schalter mit Stecker (max. 15 W) * | Art.-Nr. 8015 |
| Trafo inkl. Schalter mit Stecker (max. 30 W) * | Art.-Nr. 8030 |
| Funkdimmer anstatt Schalter * | Art.-Nr. 8212 |

* Bitte ausreichend Trafos und ggf. Funkdimmer mitbestellen. Je Trafo ist ein Funkdimmer erforderlich.

Kombi 0007G | spiegelseitig 0107G
(mit Gleiter)



B 342,4 cm x H 168,8 cm x T 45,2 / 37,0 / 23,8 cm
(Breite inkl. 1 x 20 cm Abstand)

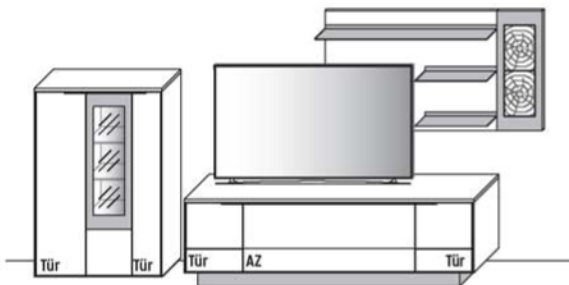
Gesamtpreis Kombination
- ohne Zubehör -

| | Wildeiche |
|-----------|----------------|
| Highboard | Art.-Nr. 4813 |
| Lowboard | Art.-Nr. 1030G |
| Panel | Art.-Nr. 8253 |

Zubehörempfehlung

| | |
|------------------------------------------------|---------------|
| LED-Spot-Beleuchtung 4,5 W (f. 4813) | Art.-Nr. 9003 |
| LED-Akzent- / Ambiente-Bel. 24,2 W (f. 8253) | Art.-Nr. 825B |
| Trafo inkl. Schalter mit Stecker (max. 15 W) * | Art.-Nr. 8015 |
| Trafo inkl. Schalter mit Stecker (max. 30 W) * | Art.-Nr. 8030 |
| Funkdimmer anstatt Schalter * | Art.-Nr. 8212 |

Kombi 0007S | spiegelseitig 0107S
(mit Sockel)



B 342,4 cm x H 175,8 cm x T 45,2 / 37,0 / 23,8 cm
(Breite inkl. 1 x 20 cm Abstand)

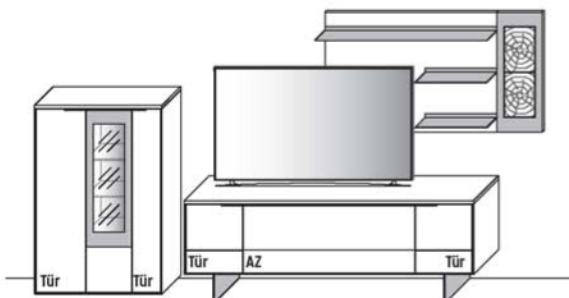
Gesamtpreis Kombination
- ohne Zubehör -

| | Wildeiche |
|-----------|----------------|
| Highboard | Art.-Nr. 4813 |
| Lowboard | Art.-Nr. 1030S |
| Panel | Art.-Nr. 8253 |

Zubehörempfehlung

| | |
|------------------------------------------------|----------------|
| LED-Spot-Beleuchtung 4,5 W (f. 4813) | Art.-Nr. 9003 |
| LED-Unterboden-Beleuchtung 6,0 W (f. 1030S) | Art.-Nr. 9201B |
| LED-Akzent- / Ambiente-Bel. 24,2 W (f. 8253) | Art.-Nr. 825B |
| Trafo inkl. Schalter mit Stecker (max. 15 W) * | Art.-Nr. 8015 |
| Trafo inkl. Schalter mit Stecker (max. 30 W) * | Art.-Nr. 8030 |
| Trafo inkl. Schalter mit Stecker (max. 60 W) * | Art.-Nr. 8060 |
| Funkdimmer anstatt Schalter * | Art.-Nr. 8212 |

Kombi 0007F | spiegelseitig 0107F
(mit Fußgestell)



B 342,4 cm x H 183,1 cm x T 45,2 / 37,0 / 23,8 cm
(Breite inkl. 1 x 20 cm Abstand)

Gesamtpreis Kombination
- ohne Zubehör -

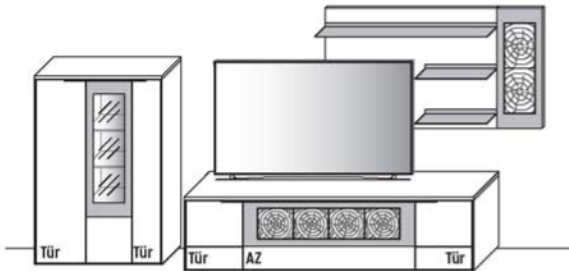
| | Wildeiche |
|-----------|----------------|
| Highboard | Art.-Nr. 4813 |
| Lowboard | Art.-Nr. 1030F |
| Panel | Art.-Nr. 8253 |

Zubehörempfehlung

| | |
|------------------------------------------------|----------------|
| LED-Spot-Beleuchtung 4,5 W (f. 4813) | Art.-Nr. 9003 |
| LED-Unterboden-Beleuchtung 6,0 W (f. 1030F) | Art.-Nr. 9201B |
| LED-Akzent- / Ambiente-Bel. 24,2 W (f. 8253) | Art.-Nr. 825B |
| Trafo inkl. Schalter mit Stecker (max. 15 W) * | Art.-Nr. 8015 |
| Trafo inkl. Schalter mit Stecker (max. 30 W) * | Art.-Nr. 8030 |
| Trafo inkl. Schalter mit Stecker (max. 60 W) * | Art.-Nr. 8060 |
| Funkdimmer anstatt Schalter * | Art.-Nr. 8212 |

* Bitte ausreichend Trafos und ggf. Funkdimmer mitbestellen. Je Trafo ist ein Funkdimmer erforderlich.

Kombi 0008G | spiegelseitig 0108G
(mit Gleiter)



B 342,4 cm x H 168,8 cm x T 45,2 / 37,0 / 23,8 cm
(Breite inkl. 1 x 20 cm Abstand)

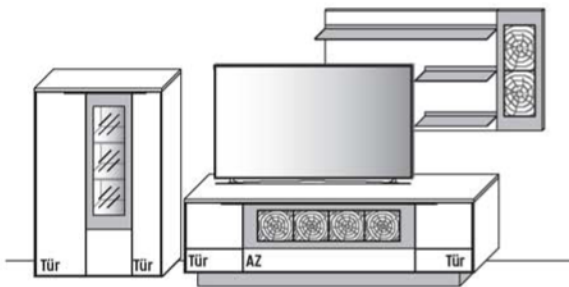
Gesamtpreis Kombination
- ohne Zubehör -

| | Wildeiche |
|-----------|----------------|
| Highboard | Art.-Nr. 4813 |
| Lowboard | Art.-Nr. 1050G |
| Paneel | Art.-Nr. 8253 |

Zubehörempfehlung

| | |
|------------------------------------------------|----------------|
| LED-Spot-Beleuchtung 4,5 W (f. 4813) | Art.-Nr. 9003 |
| LED-Akzent-Beleuchtung 9,4 W (f. 1050G) | Art.-Nr. 9121B |
| LED-Akzent- / Ambiente-Bel. 24,2 W (f. 8253) | Art.-Nr. 825B |
| Trafo inkl. Schalter mit Stecker (max. 15 W) * | Art.-Nr. 8015 |
| Trafo inkl. Schalter mit Stecker (max. 30 W) * | Art.-Nr. 8030 |
| Trafo inkl. Schalter mit Stecker (max. 60 W) * | Art.-Nr. 8060 |
| Funkdimmer anstatt Schalter * | Art.-Nr. 8212 |

Kombi 0008S | spiegelseitig 0108S
(mit Sockel)



B 342,4 cm x H 175,8 cm x T 45,2 / 37,0 / 23,8 cm
(Breite inkl. 1 x 20 cm Abstand)

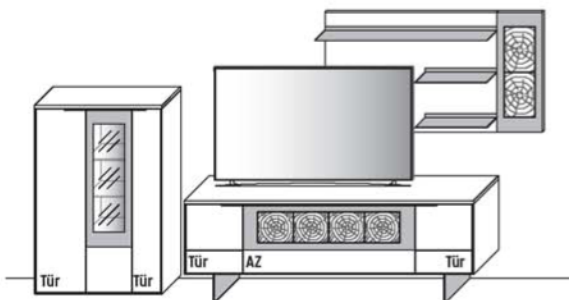
Gesamtpreis Kombination
- ohne Zubehör -

| | Wildeiche |
|-----------|----------------|
| Highboard | Art.-Nr. 4813 |
| Lowboard | Art.-Nr. 1050S |
| Paneel | Art.-Nr. 8253 |

Zubehörempfehlung

| | |
|------------------------------------------------|----------------|
| LED-Spot-Beleuchtung 4,5 W (f. 4813) | Art.-Nr. 9003 |
| LED-Akzent-Beleuchtung 9,4 W (f. 1050S) | Art.-Nr. 9121B |
| LED-Unterboden-Beleuchtung 6,0 W (f. 1050S) | Art.-Nr. 9201B |
| LED-Akzent- / Ambiente-Bel. 24,2 W (f. 8253) | Art.-Nr. 825B |
| Trafo inkl. Schalter mit Stecker (max. 15 W) * | Art.-Nr. 8015 |
| Trafo inkl. Schalter mit Stecker (max. 30 W) * | Art.-Nr. 8030 |
| Trafo inkl. Schalter mit Stecker (max. 60 W) * | Art.-Nr. 8060 |
| Funkdimmer anstatt Schalter * | Art.-Nr. 8212 |

Kombi 0008F | spiegelseitig 0108F
(mit Fußgestell)



B 342,4 cm x H 183,1 cm x T 45,2 / 37,0 / 23,8 cm
(Breite inkl. 1 x 20 cm Abstand)

Gesamtpreis Kombination
- ohne Zubehör -

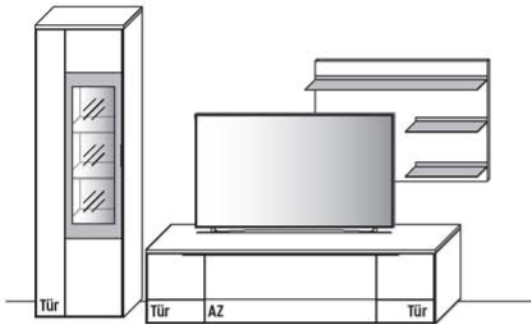
| | Wildeiche |
|-----------|----------------|
| Highboard | Art.-Nr. 4813 |
| Lowboard | Art.-Nr. 1050F |
| Paneel | Art.-Nr. 8253 |

Zubehörempfehlung

| | |
|------------------------------------------------|----------------|
| LED-Spot-Beleuchtung 4,5 W (f. 4813) | Art.-Nr. 9003 |
| LED-Akzent-Beleuchtung 9,4 W (f. 1050F) | Art.-Nr. 9121B |
| LED-Unterboden-Beleuchtung 6,0 W (f. 1050F) | Art.-Nr. 9201B |
| LED-Akzent- / Ambiente-Bel. 24,2 W (f. 8253) | Art.-Nr. 825B |
| Trafo inkl. Schalter mit Stecker (max. 15 W) * | Art.-Nr. 8015 |
| Trafo inkl. Schalter mit Stecker (max. 30 W) * | Art.-Nr. 8030 |
| Trafo inkl. Schalter mit Stecker (max. 60 W) * | Art.-Nr. 8060 |
| Funkdimmer anstatt Schalter * | Art.-Nr. 8212 |

* Bitte ausreichend Trafos und ggf. Funkdimmer mitbestellen. Je Trafo ist ein Funkdimmer erforderlich.

Kombi 0009G | spiegelseitig 0109G
(mit Gleiter)



B 303,8 cm x H 205,6 cm x T 45,2 / 37,0 / 23,8 cm
(Breite inkl. 1 x 20 cm Abstand)

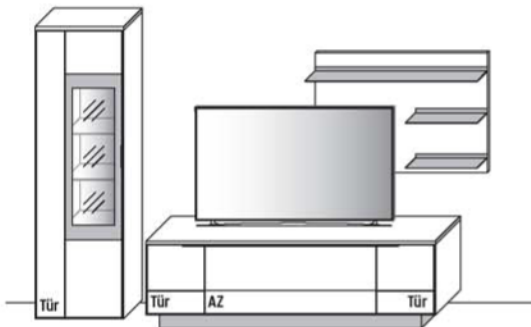
Gesamtpreis Kombination
- ohne Zubehör -

| | Wildeiche |
|---------------|----------------|
| Zeilenschrank | Art.-Nr. 6614 |
| Lowboard | Art.-Nr. 1030G |
| Paneel | Art.-Nr. 8223 |

Zubehörempfehlung

| | |
|------------------------------------------------|---------------|
| LED-Spot-Beleuchtung 4,5 W (f. 6614) | Art.-Nr. 9003 |
| LED-Ambiente-Beleuchtung 9,8 W (f. 8223) | Art.-Nr. 822B |
| Trafo inkl. Schalter mit Stecker (max. 15 W) * | Art.-Nr. 8015 |
| Trafo inkl. Schalter mit Stecker (max. 30 W) * | Art.-Nr. 8030 |
| Funkdimmer anstatt Schalter * | Art.-Nr. 8212 |

Kombi 0009S | spiegelseitig 0109S
(mit Sockel)



B 303,8 cm x H 205,6 cm x T 45,2 / 37,0 / 23,8 cm
(Breite inkl. 1 x 20 cm Abstand)

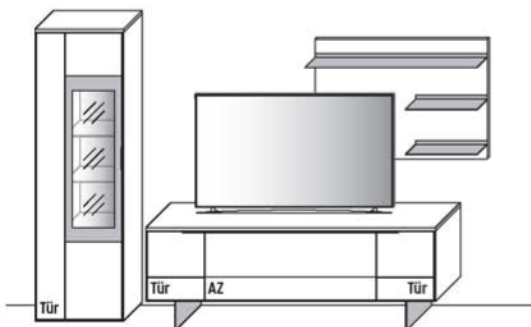
Gesamtpreis Kombination
- ohne Zubehör -

| | Wildeiche |
|---------------|----------------|
| Zeilenschrank | Art.-Nr. 6614 |
| Lowboard | Art.-Nr. 1030S |
| Paneel | Art.-Nr. 8223 |

Zubehörempfehlung

| | |
|------------------------------------------------|----------------|
| LED-Spot-Beleuchtung 4,5 W (f. 6614) | Art.-Nr. 9003 |
| LED-Unterboden-Beleuchtung 6,0 W (f. 1030S) | Art.-Nr. 9201B |
| LED-Ambiente-Beleuchtung 9,8 W (f. 8223) | Art.-Nr. 822B |
| Trafo inkl. Schalter mit Stecker (max. 15 W) * | Art.-Nr. 8015 |
| Trafo inkl. Schalter mit Stecker (max. 30 W) * | Art.-Nr. 8030 |
| Funkdimmer anstatt Schalter * | Art.-Nr. 8212 |

Kombi 0009F | spiegelseitig 0109F
(mit Fußgestell)



B 303,8 cm x H 205,6 cm x T 45,2 / 37,0 / 23,8 cm
(Breite inkl. 1 x 20 cm Abstand)

Gesamtpreis Kombination
- ohne Zubehör -

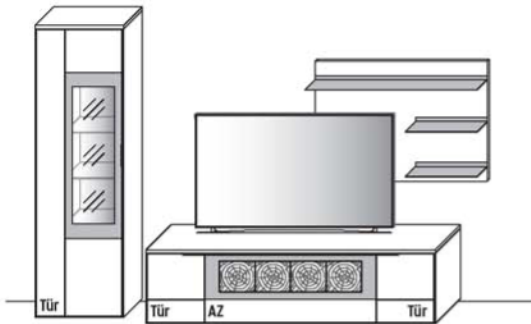
| | Wildeiche |
|---------------|----------------|
| Zeilenschrank | Art.-Nr. 6614 |
| Lowboard | Art.-Nr. 1030F |
| Paneel | Art.-Nr. 8223 |

Zubehörempfehlung

| | |
|------------------------------------------------|----------------|
| LED-Spot-Beleuchtung 4,5 W (f. 6614) | Art.-Nr. 9003 |
| LED-Unterboden-Beleuchtung 6,0 W (f. 1030F) | Art.-Nr. 9201B |
| LED-Ambiente-Beleuchtung 9,8 W (f. 8223) | Art.-Nr. 822B |
| Trafo inkl. Schalter mit Stecker (max. 15 W) * | Art.-Nr. 8015 |
| Trafo inkl. Schalter mit Stecker (max. 30 W) * | Art.-Nr. 8030 |
| Funkdimmer anstatt Schalter * | Art.-Nr. 8212 |

* Bitte ausreichend Trafos und ggf. Funkdimmer mitbestellen. Je Trafo ist ein Funkdimmer erforderlich.

Kombi 0010G | spiegelseitig 0110G
(mit Gleiter)



B 303,8 cm x H 205,6 cm x T 45,2 / 37,0 / 23,8 cm
(Breite inkl. 1 x 20 cm Abstand)

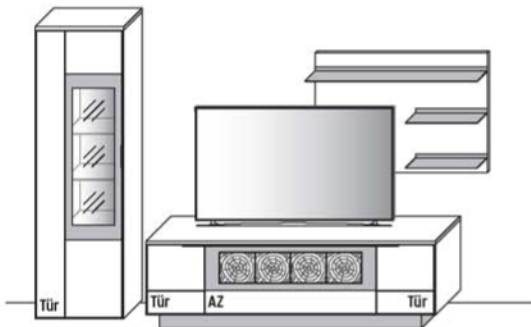
Gesamtpreis Kombination
- ohne Zubehör -

| | Wildeiche |
|---------------|----------------|
| Zeilenschrank | Art.-Nr. 6614 |
| Lowboard | Art.-Nr. 1050G |
| Paneel | Art.-Nr. 8223 |

Zubehörempfehlung

| | |
|------------------------------------------------|----------------|
| LED-Spot-Beleuchtung 4,5 W (f. 6614) | Art.-Nr. 9003 |
| LED-Akzent-Beleuchtung 9,4 W (f. 1050G) | Art.-Nr. 9121B |
| LED-Ambiente-Beleuchtung 9,8 W (f. 8223) | Art.-Nr. 822B |
| Trafo inkl. Schalter mit Stecker (max. 15 W) * | Art.-Nr. 8015 |
| Trafo inkl. Schalter mit Stecker (max. 30 W) * | Art.-Nr. 8030 |
| Funkdimmer anstatt Schalter * | Art.-Nr. 8212 |

Kombi 0010S | spiegelseitig 0110S
(mit Sockel)



B 303,8 cm x H 205,6 cm x T 45,2 / 37,0 / 23,8 cm
(Breite inkl. 1 x 20 cm Abstand)

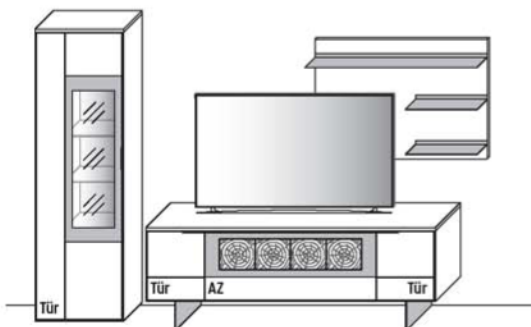
Gesamtpreis Kombination
- ohne Zubehör -

| | Wildeiche |
|---------------|----------------|
| Zeilenschrank | Art.-Nr. 6614 |
| Lowboard | Art.-Nr. 1050S |
| Paneel | Art.-Nr. 8223 |

Zubehörempfehlung

| | |
|------------------------------------------------|----------------|
| LED-Spot-Beleuchtung 4,5 W (f. 6614) | Art.-Nr. 9003 |
| LED-Akzent-Beleuchtung 9,4 W (f. 1050S) | Art.-Nr. 9121B |
| LED-Unterboden-Beleuchtung 6,0 W (f. 1050S) | Art.-Nr. 9201B |
| LED-Ambiente-Beleuchtung 9,8 W (f. 8223) | Art.-Nr. 822B |
| Trafo inkl. Schalter mit Stecker (max. 15 W) * | Art.-Nr. 8015 |
| Trafo inkl. Schalter mit Stecker (max. 30 W) * | Art.-Nr. 8030 |
| Funkdimmer anstatt Schalter * | Art.-Nr. 8212 |

Kombi 0010F | spiegelseitig 0110F
(mit Fußgestell)



B 303,8 cm x H 205,6 cm x T 45,2 / 37,0 / 23,8 cm
(Breite inkl. 1 x 20 cm Abstand)

Gesamtpreis Kombination
- ohne Zubehör -

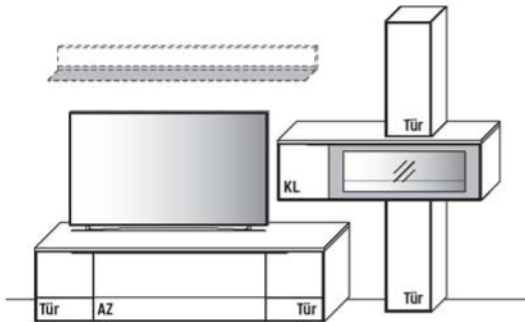
| | Wildeiche |
|---------------|----------------|
| Zeilenschrank | Art.-Nr. 6614 |
| Lowboard | Art.-Nr. 1050F |
| Paneel | Art.-Nr. 8223 |

Zubehörempfehlung

| | |
|------------------------------------------------|----------------|
| LED-Spot-Beleuchtung 4,5 W (f. 6614) | Art.-Nr. 9003 |
| LED-Akzent-Beleuchtung 9,4 W (f. 1050F) | Art.-Nr. 9121B |
| LED-Unterboden-Beleuchtung 6,0 W (f. 1050F) | Art.-Nr. 9201B |
| LED-Ambiente-Beleuchtung 9,8 W (f. 8223) | Art.-Nr. 822B |
| Trafo inkl. Schalter mit Stecker (max. 15 W) * | Art.-Nr. 8015 |
| Trafo inkl. Schalter mit Stecker (max. 30 W) * | Art.-Nr. 8030 |
| Funkdimmer anstatt Schalter * | Art.-Nr. 8212 |

* Bitte ausreichend Trafos und ggf. Funkdimmer mitbestellen. Je Trafo ist ein Funkdimmer erforderlich.

Kombi 0012G | spiegelseitig 0112G
(mit Gleiter)



B 306,9 cm x H 204,4 cm x T 45,2 / 37,0 / 30,0 / 23,8 cm

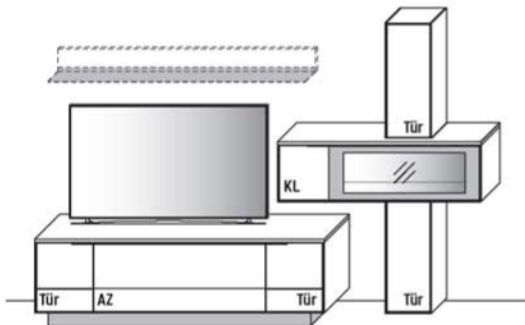
Gesamtpreis Kombination
- ohne Zubehör -

| | Wildeiche |
|--------------------|----------------|
| Lowboard | Art.-Nr. 1030G |
| Hängeelement | Art.-Nr. 11414 |
| Kombi-Hängeelement | Art.-Nr. 6334 |

Zubehörempfehlung

| | |
|------------------------------------------------|---------------|
| Wandboard | Art.-Nr. 8180 |
| LED-Ambiente-Beleuchtung 6,8 W (f. 8180) | Art.-Nr. 818B |
| LED-Spot-Beleuchtung 3,0 W (f. 11413) | Art.-Nr. 9012 |
| LED-Ambiente-Beleuchtung 26,4 W (f. 6334) | Art.-Nr. 633B |
| Trafo inkl. Schalter mit Stecker (max. 15 W) * | Art.-Nr. 8015 |
| Trafo inkl. Schalter mit Stecker (max. 30 W) * | Art.-Nr. 8030 |
| Funkdimmer anstatt Schalter * | Art.-Nr. 8212 |

Kombi 0012S | spiegelseitig 0112S
(mit Sockel)



B 306,9 cm x H 204,4 cm x T 45,2 / 37,0 / 30,0 / 23,8 cm

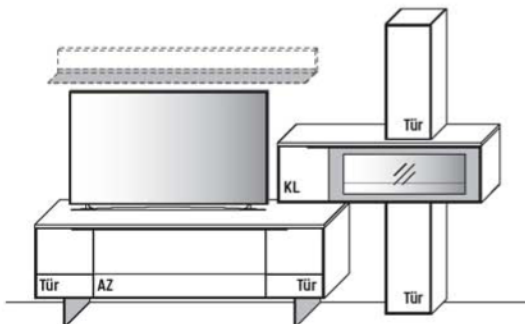
Gesamtpreis Kombination
- ohne Zubehör -

| | Wildeiche |
|--------------------|----------------|
| Lowboard | Art.-Nr. 1030S |
| Hängeelement | Art.-Nr. 11414 |
| Kombi-Hängeelement | Art.-Nr. 6334 |

Zubehörempfehlung

| | |
|------------------------------------------------|----------------|
| Wandboard | Art.-Nr. 8180 |
| LED-Ambiente-Beleuchtung 6,8 W (f. 8180) | Art.-Nr. 818B |
| LED-Spot-Beleuchtung 3,0 W (f. 11413) | Art.-Nr. 9012 |
| LED-Unterboden-Beleuchtung 6,0 W (f. 1050S) | Art.-Nr. 9201B |
| LED-Ambiente-Beleuchtung 26,4 W (f. 6334) | Art.-Nr. 633B |
| Trafo inkl. Schalter mit Stecker (max. 15 W) * | Art.-Nr. 8015 |
| Trafo inkl. Schalter mit Stecker (max. 30 W) * | Art.-Nr. 8030 |
| Funkdimmer anstatt Schalter * | Art.-Nr. 8212 |

Kombi 0012F | spiegelseitig 0112F
(mit Fußgestell)



B 306,9 cm x H 204,4 cm x T 45,2 / 37,0 / 30,0 / 23,8 cm

Gesamtpreis Kombination
- ohne Zubehör -

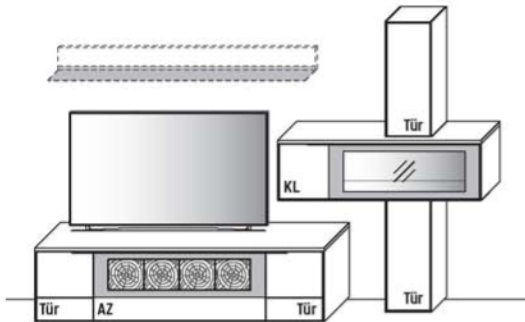
| | Wildeiche |
|--------------------|----------------|
| Lowboard | Art.-Nr. 1030F |
| Hängeelement | Art.-Nr. 11414 |
| Kombi-Hängeelement | Art.-Nr. 6334 |

Zubehörempfehlung

| | |
|------------------------------------------------|----------------|
| Wandboard | Art.-Nr. 8180 |
| LED-Ambiente-Beleuchtung 6,8 W (f. 8180) | Art.-Nr. 818B |
| LED-Spot-Beleuchtung 3,0 W (f. 11413) | Art.-Nr. 9012 |
| LED-Unterboden-Beleuchtung 6,0 W (f. 1050S) | Art.-Nr. 9201B |
| LED-Ambiente-Beleuchtung 26,4 W (f. 6334) | Art.-Nr. 633B |
| Trafo inkl. Schalter mit Stecker (max. 15 W) * | Art.-Nr. 8015 |
| Trafo inkl. Schalter mit Stecker (max. 30 W) * | Art.-Nr. 8030 |
| Funkdimmer anstatt Schalter * | Art.-Nr. 8212 |

* Bitte ausreichend Trafos und ggf. Funkdimmer mitbestellen. Je Trafo ist ein Funkdimmer erforderlich.

Kombi 0011G | spiegelseitig 0111G
(mit Gleiter)



B 306,9 cm x H 204,4 cm x T 45,2 / 37,0 / 30,0 / 23,8 cm

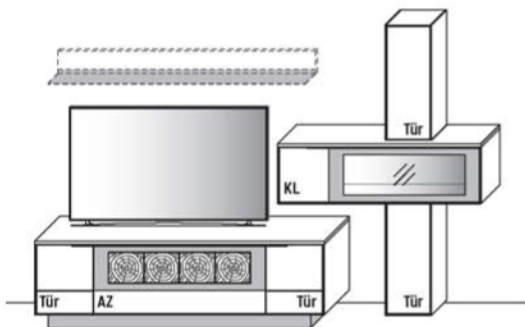
Gesamtpreis Kombination
- ohne Zubehör -

| | Wildeiche |
|--------------------|----------------|
| Lowboard | Art.-Nr. 1050G |
| Hängeelement | Art.-Nr. 11414 |
| Kombi-Hängeelement | Art.-Nr. 6334 |

Zubehörempfehlung

| | |
|------------------------------------------------|----------------|
| Wandboard | Art.-Nr. 8180 |
| LED-Ambiente-Beleuchtung 6,8 W (f. 8180) | Art.-Nr. 818B |
| LED-Spot-Beleuchtung 3,0 W (f. 11413) | Art.-Nr. 9012 |
| LED-Akzent-Beleuchtung 9,4 W (f. 1050G) | Art.-Nr. 9121B |
| LED-Ambiente-Beleuchtung 26,4 W (f. 6334) | Art.-Nr. 633B |
| Trafo inkl. Schalter mit Stecker (max. 15 W) * | Art.-Nr. 8015 |
| Trafo inkl. Schalter mit Stecker (max. 30 W) * | Art.-Nr. 8030 |
| Funkdimmer anstatt Schalter * | Art.-Nr. 8212 |

Kombi 0011S | spiegelseitig 0111S
(mit Sockel)



B 306,9 cm x H 204,4 cm x T 45,2 / 37,0 / 30,0 / 23,8 cm

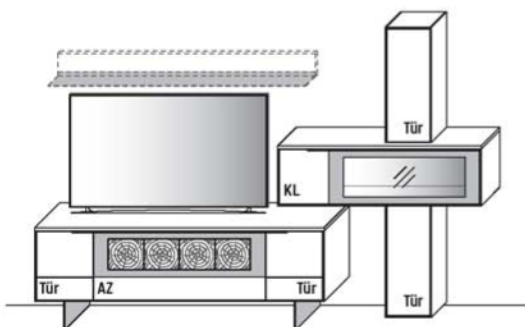
Gesamtpreis Kombination
- ohne Zubehör -

| | Wildeiche |
|--------------------|----------------|
| Lowboard | Art.-Nr. 1050S |
| Hängeelement | Art.-Nr. 11414 |
| Kombi-Hängeelement | Art.-Nr. 6334 |

Zubehörempfehlung

| | |
|------------------------------------------------|----------------|
| Wandboard | Art.-Nr. 8180 |
| LED-Ambiente-Beleuchtung 6,8 W (f. 8180) | Art.-Nr. 818B |
| LED-Spot-Beleuchtung 3,0 W (f. 11413) | Art.-Nr. 9012 |
| LED-Akzent-Beleuchtung 9,4 W (f. 1050S) | Art.-Nr. 9121B |
| LED-Unterboden-Beleuchtung 6,0 W (f. 1050S) | Art.-Nr. 9201B |
| LED-Ambiente-Beleuchtung 26,4 W (f. 6334) | Art.-Nr. 633B |
| Trafo inkl. Schalter mit Stecker (max. 15 W) * | Art.-Nr. 8015 |
| Trafo inkl. Schalter mit Stecker (max. 30 W) * | Art.-Nr. 8030 |
| Funkdimmer anstatt Schalter * | Art.-Nr. 8212 |

Kombi 0011F | spiegelseitig 0111F
(mit Fußgestell)



B 306,9 cm x H 204,4 cm x T 45,2 / 37,0 / 30,0 / 23,8 cm

Gesamtpreis Kombination
- ohne Zubehör -

| | Wildeiche |
|--------------------|----------------|
| Lowboard | Art.-Nr. 1050F |
| Hängeelement | Art.-Nr. 11414 |
| Kombi-Hängeelement | Art.-Nr. 6334 |

Zubehörempfehlung

| | |
|------------------------------------------------|----------------|
| Wandboard | Art.-Nr. 8180 |
| LED-Ambiente-Beleuchtung 6,8 W (f. 8180) | Art.-Nr. 818B |
| LED-Spot-Beleuchtung 3,0 W (f. 11413) | Art.-Nr. 9012 |
| LED-Akzent-Beleuchtung 9,4 W (f. 1050F) | Art.-Nr. 9121B |
| LED-Unterboden-Beleuchtung 6,0 W (f. 1050S) | Art.-Nr. 9201B |
| LED-Ambiente-Beleuchtung 26,4 W (f. 6334) | Art.-Nr. 633B |
| Trafo inkl. Schalter mit Stecker (max. 15 W) * | Art.-Nr. 8015 |
| Trafo inkl. Schalter mit Stecker (max. 30 W) * | Art.-Nr. 8030 |
| Funkdimmer anstatt Schalter * | Art.-Nr. 8212 |

* Bitte ausreichend Trafos und ggf. Funkdimmer mitbestellen. Je Trafo ist ein Funkdimmer erforderlich.

Abb. Gleiter

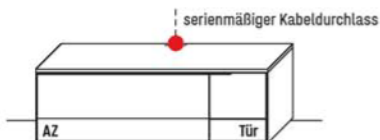
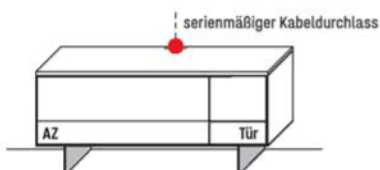


Abb. Sockel



Abb. Fußgestell



B 161,9 cm x T 45,2 cm
1 fester Boden hinter Vollauszug

Mit Gleiter, H 53,6 cm

TYPE 1633G (Abbildung)

TYPE 1634G (spiegelseitig)

Wildeiche

Mit Sockel, H 60,6 cm

TYPE 1633S (Abbildung)

TYPE 1634S (spiegelseitig)

Wildeiche

Mit Fußgestell, H 67,9 cm

TYPE 1633F (Abbildung)

TYPE 1634F (spiegelseitig)

Wildeiche

Zubehöreffahrung

LED-Unterboden-Beleuchtung 4,8 W

(nur in Kombination mit Sockel oder Fußgestell)

Art.-Nr. 9161B

Trafo inkl. Schalter mit Stecker (max. 15 W) *

Art.-Nr. 8015

Funkdimmer anstatt Schalter *

Art.-Nr. 8212

Netzschalter für vier Geräte

Schalter links

Art.-Nr. 8013

Schalter rechts

Art.-Nr. 8014

IR-Repeater mit Aufsteller

Art.-Nr. 8301

IR-Repeater, rechts im Sockel eingelassen

Art.-Nr. 8302

Abb. Gleiter

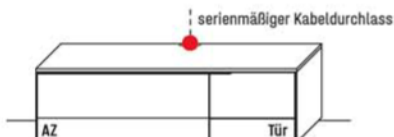


Abb. Sockel

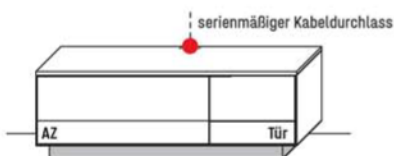
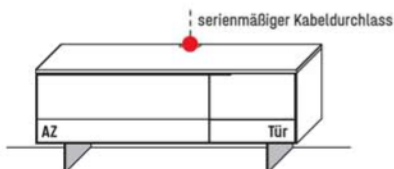


Abb. Fußgestell



B 181,9 cm x T 45,2 cm
1 fester Boden hinter Vollauszug

Mit Gleiter, H 53,6 cm

TYPE 1833G (Abbildung)

TYPE 1834G (spiegelseitig)

Wildeiche

Mit Sockel, H 60,6 cm

TYPE 1833S (Abbildung)

TYPE 1834S (spiegelseitig)

Wildeiche

Mit Fußgestell, H 67,9 cm

TYPE 1833F (Abbildung)

TYPE 1834F (spiegelseitig)

Wildeiche

Zubehöreffahrung

LED-Unterboden-Beleuchtung 5,4 W

(nur in Kombination mit Sockel oder Fußgestell)

Art.-Nr. 9181B

Trafo inkl. Schalter mit Stecker (max. 15 W) *

Art.-Nr. 8015

Funkdimmer anstatt Schalter *

Art.-Nr. 8212

Netzschalter für vier Geräte

Schalter links

Art.-Nr. 8013

Schalter rechts

Art.-Nr. 8014

IR-Repeater mit Aufsteller

Art.-Nr. 8301

IR-Repeater, rechts im Sockel eingelassen

Art.-Nr. 8302

* Bitte ausreichend Trafos und ggf. Funkdimmer mitbestellen. Je Trafo ist ein Funkdimmer erforderlich.

Abb. Gleiter

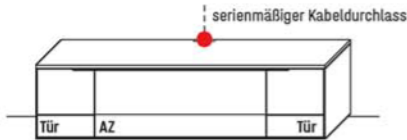


Abb. Sockel

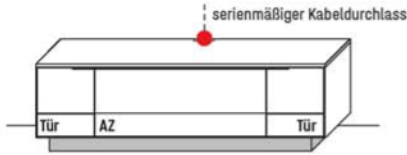
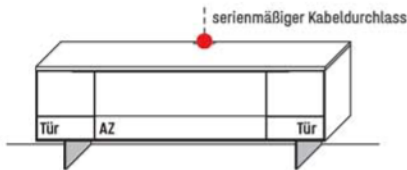


Abb. Fußgestell



B 201,9 cm x T 45,2 cm
1 fester Boden hinter Vollauszug

Mit Gleiter, H 53,6 cm
TYPE 1030G

Wildeiche

Mit Sockel, H 60,6 cm
TYPE 1030S

Wildeiche

Mit Fußgestell, H 67,9 cm
TYPE 1030F

Wildeiche

Zubehöreffahrung

LED-Unterboden-Beleuchtung 6,0 W
(nur in Kombination mit Sockel oder Fußgestell) Art.-Nr. 9201B

Trafo inkl. Schalter mit Stecker (max. 15 W) * Art.-Nr. 8015

Funkdimmer anstatt Schalter * Art.-Nr. 8212

Netzschalter für vier Geräte
Schalter links Art.-Nr. 8013
Schalter rechts Art.-Nr. 8014

IR-Repeater mit Aufsteller Art.-Nr. 8301

IR-Repeater, rechts im Sockel eingelassen Art.-Nr. 8302

Abb. Gleiter

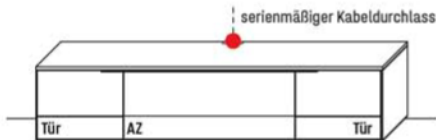


Abb. Sockel

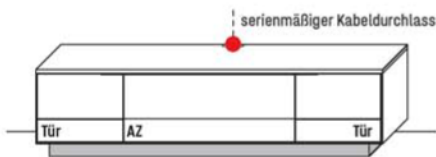
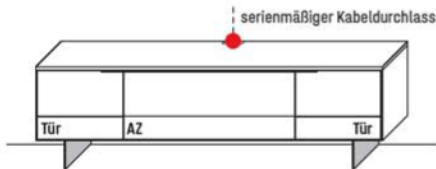


Abb. Fußgestell



B 241,9 cm x T 45,2 cm
1 fester Boden hinter Vollauszug

Mit Gleiter, H 53,6 cm
TYPE 1430G

Wildeiche

Mit Sockel, H 60,6 cm
TYPE 1430S

Wildeiche

Mit Fußgestell, H 67,9 cm
TYPE 1430F

Wildeiche

Zubehöreffahrung

LED-Unterboden-Beleuchtung 7,2 W
(nur in Kombination mit Sockel oder Fußgestell) Art.-Nr. 9241B

Trafo inkl. Schalter mit Stecker (max. 15 W) * Art.-Nr. 8015

Funkdimmer anstatt Schalter * Art.-Nr. 8212

Netzschalter für vier Geräte
Schalter links Art.-Nr. 8013
Schalter rechts Art.-Nr. 8014

IR-Repeater mit Aufsteller Art.-Nr. 8301

IR-Repeater, rechts im Sockel eingelassen Art.-Nr. 8302

* Bitte ausreichend Trafos und ggf. Funkdimmer mitbestellen. Je Trafo ist ein Funkdimmer erforderlich.

Abb. Gleiter

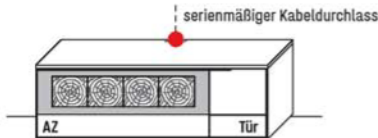


Abb. Sockel

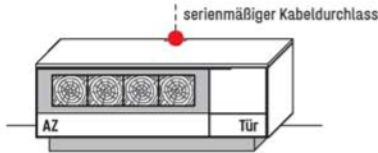
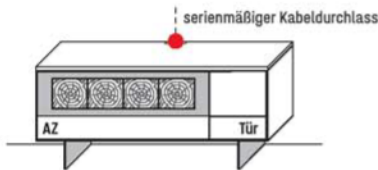


Abb. Fußgestell



B 161,9 cm x T 45,2 cm
1 fester Boden hinter Vollauszug

Mit Gleiter, H 53,6 cm

TYPE 1653G (Abbildung)

TYPE 1654G (spiegelseitig)

Wildeiche

Mit Sockel, H 60,6 cm

TYPE 1653S (Abbildung)

TYPE 1654S (spiegelseitig)

Wildeiche

Mit Fußgestell, H 67,9 cm

TYPE 1653F (Abbildung)

TYPE 1654F (spiegelseitig)

Wildeiche

Zubehörempfehlung

LED-Unterboden-Beleuchtung 4,8 W
(nur in Kombination mit Sockel oder Fußgestell) Art.-Nr. 9161B

LED-Akzent-Beleuchtung 9,4 W Art.-Nr. 9121B

Trafo inkl. Schalter mit Stecker (max. 15 W) * Art.-Nr. 8015

Funkdimmer anstatt Schalter * Art.-Nr. 8212

Netzschalter für vier Geräte
Schalter links Art.-Nr. 8013
Schalter rechts Art.-Nr. 8014

IR-Repeater mit Aufsteller Art.-Nr. 8301

IR-Repeater, rechts im Sockel eingelassen Art.-Nr. 8302

Abb. Gleiter

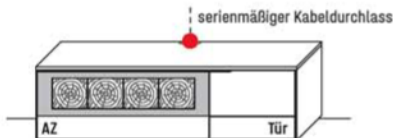


Abb. Sockel

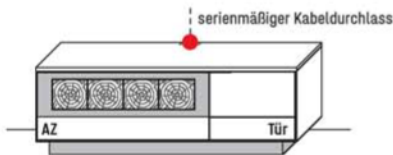
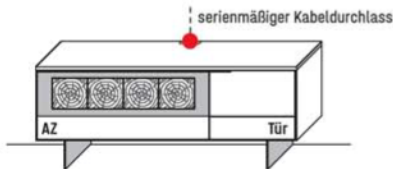


Abb. Fußgestell



B 181,9 cm x T 45,2 cm
1 fester Boden hinter Vollauszug

Mit Gleiter, H 53,6 cm

TYPE 1853G (Abbildung)

TYPE 1854G (spiegelseitig)

Wildeiche

Mit Sockel, H 60,6 cm

TYPE 1853S (Abbildung)

TYPE 1854S (spiegelseitig)

Wildeiche

Mit Fußgestell, H 67,9 cm

TYPE 1853F (Abbildung)

TYPE 1854F (spiegelseitig)

Wildeiche

Zubehörempfehlung

LED-Unterboden-Beleuchtung 5,4 W
(nur in Kombination mit Sockel oder Fußgestell) Art.-Nr. 9181B

LED-Akzent-Beleuchtung 9,4 W Art.-Nr. 9121B

Trafo inkl. Schalter mit Stecker (max. 15 W) * Art.-Nr. 8015

Funkdimmer anstatt Schalter * Art.-Nr. 8212

Netzschalter für vier Geräte
Schalter links Art.-Nr. 8013
Schalter rechts Art.-Nr. 8014

IR-Repeater mit Aufsteller Art.-Nr. 8301

IR-Repeater, rechts im Sockel eingelassen Art.-Nr. 8302

* Bitte ausreichend Trafos und ggf. Funkdimmer mitbestellen. Je Trafo ist ein Funkdimmer erforderlich.

Abb. Gleiter

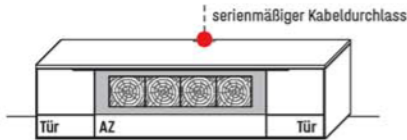


Abb. Sockel

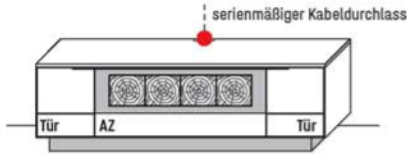
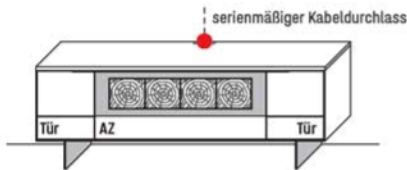


Abb. Fußgestell



B 201,9 cm x T 45,2 cm
1 fester Boden hinter Vollauszug

Mit Gleiter, H 53,6 cm

TYPE 1050G

Wildeiche

Mit Sockel, H 60,6 cm

TYPE 1050S

Wildeiche

Mit Fußgestell, H 67,9 cm

TYPE 1050F

Wildeiche

Zubehöreffahrung

LED-Unterboden-Beleuchtung 6,0 W
(nur in Kombination mit Sockel oder Fußgestell) Art.-Nr. 9201B

LED-Akzent-Beleuchtung 9,4 W Art.-Nr. 9121B

Trafo inkl. Schalter mit Stecker (max. 15 W) * Art.-Nr. 8015

Trafo inkl. Schalter mit Stecker (max. 30 W) * Art.-Nr. 8030

Funkdimmer anstatt Schalter * Art.-Nr. 8212

Netzschalter für vier Geräte

Schalter links Art.-Nr. 8013

Schalter rechts Art.-Nr. 8014

IR-Repeater mit Aufsteller Art.-Nr. 8301

IR-Repeater, rechts im Sockel eingelassen Art.-Nr. 8302

Abb. Gleiter

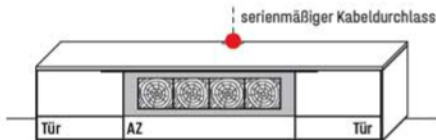


Abb. Sockel

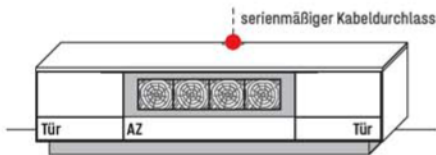
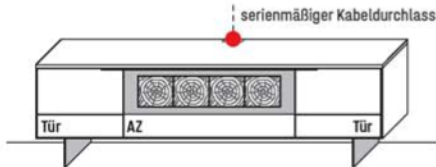


Abb. Fußgestell



B 241,9 cm x T 45,2 cm
1 fester Boden hinter Vollauszug

Mit Gleiter, H 53,6 cm

TYPE 1450G

Wildeiche

Mit Sockel, H 60,6 cm

TYPE 1450S

Wildeiche

Mit Fußgestell, H 67,9 cm

TYPE 1450F

Wildeiche

Zubehöreffahrung

LED-Unterboden-Beleuchtung 7,2 W
(nur in Kombination mit Sockel oder Fußgestell) Art.-Nr. 9241B

LED-Akzent-Beleuchtung 9,4 W Art.-Nr. 9121B

Trafo inkl. Schalter mit Stecker (max. 15 W) * Art.-Nr. 8015

Trafo inkl. Schalter mit Stecker (max. 30 W) * Art.-Nr. 8030

Funkdimmer anstatt Schalter * Art.-Nr. 8212

Netzschalter für vier Geräte

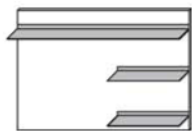
Schalter links Art.-Nr. 8013

Schalter rechts Art.-Nr. 8014

IR-Repeater mit Aufsteller Art.-Nr. 8301

IR-Repeater, rechts im Sockel eingelassen Art.-Nr. 8302

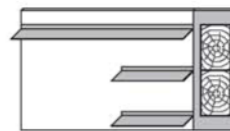
* Bitte ausreichend Trafos und ggf. Funkdimmer mitbestellen. Je Trafo ist ein Funkdimmer erforderlich.



B 120,0 cm x H 83,6 cm x T 23,8 cm
Stelltiefe 18,6 cm

TYPE 8223 (Abbildung)
TYPE 8224 (spiegelseitig) **Wildeiche**

LED-Ambiente-Beleuchtung 9,8 W Art.-Nr. 822B
Trafo inkl. Schalter mit Stecker (max. 15 W)* Art.-Nr. 8015
Funkdimmer anstatt Schalter* Art.-Nr. 8212



B 151,6 cm x H 83,6 cm x T 23,8 cm
Stelltiefe 18,6 cm

TYPE 8253 (Abbildung)
TYPE 8254 (spiegelseitig) **Wildeiche**

LED-Akzent- / Ambiente-Bel. 24,2 W Art.-Nr. 825B
Trafo inkl. Schalter mit Stecker (max. 30 W)* Art.-Nr. 8030
Funkdimmer anstatt Schalter* Art.-Nr. 8212



B 119,6 cm x H 32,2 cm x T 23,8 cm
Stelltiefe 20,0 cm

TYPE 8110 **Metall**

LED-Akzent-Beleuchtung 9,4 W Art.-Nr. 9811B
Trafo inkl. Schalter mit Stecker (max. 15 W)* Art.-Nr. 8015
Funkdimmer anstatt Schalter* Art.-Nr. 8212



B 120,0 cm x H 16,0 cm x T 23,8 cm
Stelltiefe 18,6 cm

TYPE 8120 **Wildeiche**

LED-Ambiente-Beleuchtung 4,8 W Art.-Nr. 812B
Trafo inkl. Schalter mit Stecker (max. 15 W)* Art.-Nr. 8015
Funkdimmer anstatt Schalter* Art.-Nr. 8212

* Bitte ausreichend Trafos und ggf. Funkdimmer mitbestellen. Je Trafo ist ein Funkdimmer erforderlich.



B 145,9 x H 16,0 x T 23,8 cm
Stelltiefe 18,6 cm

TYPE 8145

Wildeiche

LED-Ambiente-Beleuchtung 5,4 W Art.-Nr. 8148
 Trafo inkl. Schalter mit Stecker (max. 15 W)* Art.-Nr. 8015
 Funkdimmer anstatt Schalter* Art.-Nr. 8212



B 179,6 cm x H 16,0 cm x T 23,8 cm
Stelltiefe 18,6 cm

TYPE 8180

Wildeiche

LED-Ambiente-Beleuchtung 6,8 W Art.-Nr. 8188
 Trafo inkl. Schalter mit Stecker (max. 15 W)* Art.-Nr. 8015
 Funkdimmer anstatt Schalter* Art.-Nr. 8212



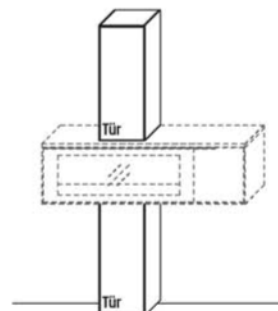
B 141,9 cm x H 42,0 cm x T 37,0 cm

TYPE 11413 (Abbildung)

TYPE 11414 (spiegelseitig)

Metall

LED-Spot-Beleuchtung 3,0 W Art.-Nr. 9012
 Trafo inkl. Schalter mit Stecker (max. 15 W)* Art.-Nr. 8015
 Funkdimmer anstatt Schalter* Art.-Nr. 8212



B 32,3 cm x H 202,4 cm x T 30,0 cm
2 Böden / 4 Fächer

TYPE 6333 (Türanschlag links)

TYPE 6334 (Türanschlag rechts)

Metall

LED-Ambiente-Beleuchtung 26,4 W Art.-Nr. 633B
 Trafo inkl. Schalter mit Stecker (max. 30 W)* Art.-Nr. 8030
 Funkdimmer anstatt Schalter* Art.-Nr. 8212

* Bitte ausreichend Trafos und ggf. Funkdimmer mitbestellen. Je Trafo ist ein Funkdimmer erforderlich.



B 61,9 cm x H 163,6 cm x T 37,0 cm
3 Böden / 4 Fächer

TYPE 15613 (Türanschlag rechts, Abb.)

TYPE 15614 (Türanschlag links, spiegels.) **Wildeiche**

LED-Spot-Beleuchtung 3,0 W Art.-Nr. 9002

Trafo inkl. Schalter mit Stecker (max. 15 W) * Art.-Nr. 8015

Funkdimmer anstatt Schalter * Art.-Nr. 8212



B 33,9 cm x H 178,6 cm x T 30,0 cm
4 Böden / 5 Fächer

TYPE 15333 (Türanschlag links)

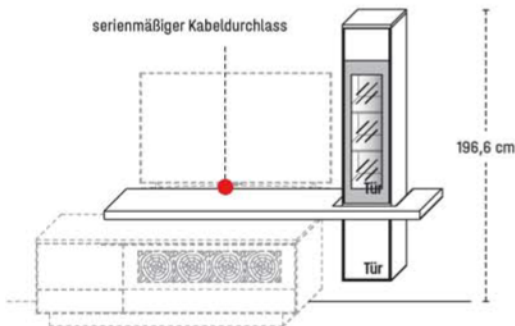
TYPE 15334 (Türanschlag rechts) **Wildeiche**

LED-Spot-Beleuchtung 4,5 W Art.-Nr. 9003

Trafo inkl. Schalter mit Stecker (max. 15 W) * Art.-Nr. 8015

Funkdimmer anstatt Schalter * Art.-Nr. 8212

Holz Einlegeboden B 30,0 cm Art.-Nr. 8328



B 220,0 cm x H 178,6 cm x T 41,0 / 30,0 cm
4 Böden / 5 Fächer

TYPE 11523 (Abbildung)

TYPE 11524 (spiegelseitig) **Wildeiche**

LED-Spot-Beleuchtung 4,5 W Art.-Nr. 9003

LED-Ambiente-Beleuchtung 5,7 W Art.-Nr. 115B

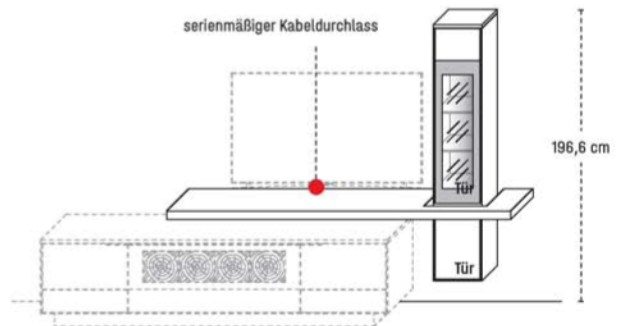
LED-TV-Unterboden-Beleuchtung 5,1 W Art.-Nr. 9152B

Trafo inkl. Schalter mit Stecker (max. 15 W) * Art.-Nr. 8015

Trafo inkl. Schalter mit Stecker (max. 30 W) * Art.-Nr. 8030

Funkdimmer anstatt Schalter * Art.-Nr. 8212

Holz Einlegeboden B 30,0 cm Art.-Nr. 8328



B 240,0 cm x H 178,6 cm x T 41,0 / 30,0 cm
4 Böden / 5 Fächer

TYPE 11543 (Abbildung)

TYPE 11544 (spiegelseitig) **Wildeiche**

LED-Spot-Beleuchtung 4,5 W Art.-Nr. 9003

LED-Ambiente-Beleuchtung 5,7 W Art.-Nr. 115B

LED-TV-Unterboden-Beleuchtung 5,6 W Art.-Nr. 9154B

Trafo inkl. Schalter mit Stecker (max. 15 W) * Art.-Nr. 8015


Trafo inkl. Schalter mit Stecker (max. 30 W) * Art.-Nr. 8030

Funkdimmer anstatt Schalter * Art.-Nr. 8212

Holz Einlegeboden B 30,0 cm Art.-Nr. 8328

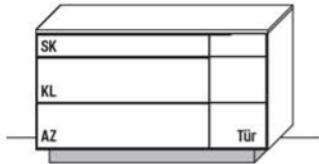
* Bitte ausreichend Trafos und ggf. Funkdimmer mitbestellen. Je Trafo ist ein Funkdimmer erforderlich.

Abb. Gleiter



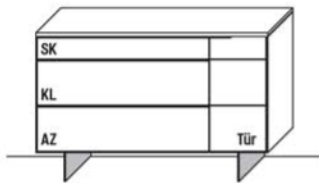
Mit Gleiter, H 85,6 cm
 TYPE 2633G (Abbildung)
 TYPE 2634G (spiegelseitig) Wildeiche

Abb. Sockel



Mit Sockel, H 92,6 cm
 TYPE 2633S (Abbildung)
 TYPE 2634S (spiegelseitig) Wildeiche

Abb. Fußgestell



Mit Fußgestell H 99,9 cm
 TYPE 2633F (Abbildung)
 TYPE 2634F (spiegelseitig) Wildeiche

B 161,9 cm x T 45,2 cm
 1 Boden / 2 Fächer (hinter Tür)

Zubehöreffahrung

- LED-Unterboden-Beleuchtung 4,8 W
 (nur in Kombination mit Sockel oder Fußgestell) Art.-Nr. 9161B

- Trafo inkl. Schalter mit Stecker (max. 15 W) * Art.-Nr. 8015

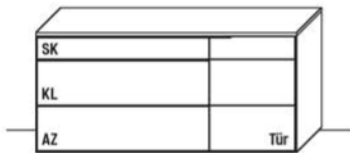
- Funkdimmer anstatt Schalter * Art.-Nr. 8212

- Vollauszug für 1 Zarge Art.-Nr. Z089

- Schubkasteneinsatz Art.-Nr. 8111


- Holz Einlegeboden B 38,0 cm Art.-Nr. 8447

Abb. Gleiter



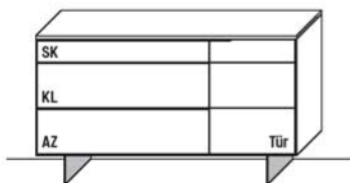
Mit Gleiter, H 85,6 cm
 TYPE 2833G (Abbildung)
 TYPE 2834G (spiegelseitig) Wildeiche

Abb. Sockel



Mit Sockel, H 92,6 cm
 TYPE 2833S (Abbildung)
 TYPE 2834S (spiegelseitig) Wildeiche

Abb. Fußgestell



Mit Fußgestell H 99,9 cm
 TYPE 2833F (Abbildung)
 TYPE 2834F (spiegelseitig) Wildeiche

B 181,9 cm x T 45,2 cm
 1 Boden / 2 Fächer (hinter Tür)

Zubehöreffahrung

- LED-Unterboden-Beleuchtung 5,4 W
 (nur in Kombination mit Sockel oder Fußgestell) Art.-Nr. 9181B

- Trafo inkl. Schalter mit Stecker (max. 15 W) * Art.-Nr. 8015

- Funkdimmer anstatt Schalter * Art.-Nr. 8212

- Vollauszug für 1 Zarge Art.-Nr. Z089

- Schubkasteneinsatz Art.-Nr. 8111

- Holz Einlegeboden B 58,0 cm Art.-Nr. 8647

* Bitte ausreichend Trafos und ggf. Funkdimmer mitbestellen. Je Trafo ist ein Funkdimmer erforderlich.

Abb. Gleiter




Abb. Sockel

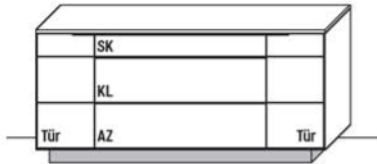
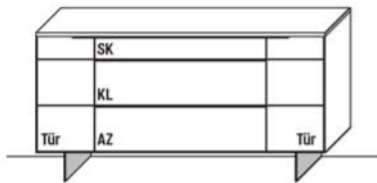


Abb. Fußgestell



B 201,9 cm x T 45,2 cm
2 Böden / 4 Fächer (hinter Türen)

Mit Gleiter, H 85,6 cm

TYPE 2030G

Wildeiche

Mit Sockel, H 92,6 cm

TYPE 2030S

Wildeiche

Mit Fußgestell H 99,9 cm

TYPE 2030F

Wildeiche

Zubehörempfehlung

LED-Unterboden-Beleuchtung 6,0 W
(nur in Kombination mit Sockel oder Fußgestell) Art.-Nr. 9201B

Trafo inkl. Schalter mit Stecker (max. 15 W) * Art.-Nr. 8015

Funkdimmer anstatt Schalter * Art.-Nr. 8212

Vollauszug für 1 Zarge Art.-Nr. Z089

Schubkasteneinsatz Art.-Nr. 8111

Holz Einlegeboden B 38,0 cm Art.-Nr. 8447

Abb. Gleiter




Abb. Sockel

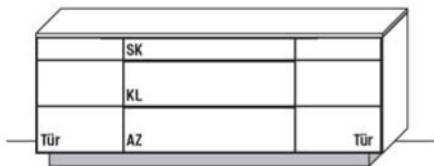
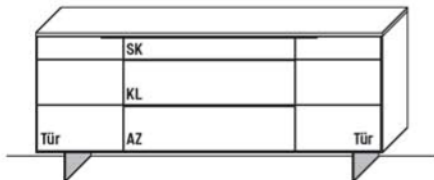


Abb. Fußgestell



B 241,9 cm x T 45,2 cm
2 Böden / 4 Fächer (hinter Türen)

Mit Gleiter, H 85,6 cm

TYPE 2430G

Wildeiche

Mit Sockel, H 92,6 cm

TYPE 2430S

Wildeiche

Mit Fußgestell H 99,9 cm

TYPE 2430F

Wildeiche

Zubehörempfehlung

LED-Unterboden-Beleuchtung 7,2 W
(nur in Kombination mit Sockel oder Fußgestell) Art.-Nr. 9241B

Trafo inkl. Schalter mit Stecker (max. 15 W) * Art.-Nr. 8015

Funkdimmer anstatt Schalter * Art.-Nr. 8212

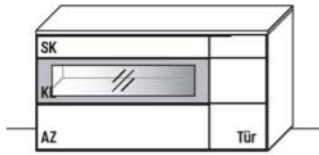
Vollauszug für 1 Zarge Art.-Nr. Z089

Schubkasteneinsatz Art.-Nr. 8111

Holz Einlegeboden B 58,0 cm Art.-Nr. 8647

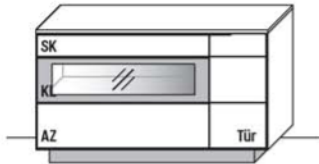
* Bitte ausreichend Trafos und ggf. Funkdimmer mitbestellen. Je Trafo ist ein Funkdimmer erforderlich.

Abb. Gleiter



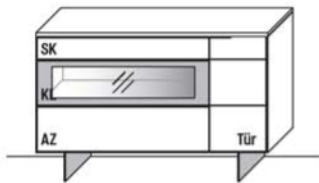
Mit Gleiter, H 85,6 cm
 TYPE 2613G (Abbildung)
 TYPE 2614G (spiegelseitig) Wildeiche

Abb. Sockel



Mit Sockel, H 92,6 cm
 TYPE 2613S (Abbildung)
 TYPE 2614S (spiegelseitig) Wildeiche

Abb. Fußgestell



Mit Fußgestell H 99,9 cm
 TYPE 2613F (Abbildung)
 TYPE 2614F (spiegelseitig) Wildeiche

B 161,9 cm x T 45,2 cm
 1 Boden / 2 Fächer (hinter Tür)

Zubehöreffahrung

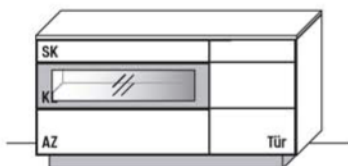
| | |
|-------------------------------------------------------------------------------------|----------------|
| LED-Unterboden-Beleuchtung 4,8 W (nur in Kombination mit Sockel oder Fußgestell) | Art.-Nr. 9161B |
| LED-Spot-Beleuchtung 3,0 W | Art.-Nr. 9012 |
| Trafo inkl. Schalter mit Stecker (max. 15 W) * | Art.-Nr. 8015 |
| Funkdimmer anstatt Schalter * | Art.-Nr. 8212 |
| Vollauszug für 1 Zarge | Art.-Nr. Z089 |
| Schubkasteneinsatz | Art.-Nr. 8111 |
| Holz Einlegeboden B 38,0 cm | Art.-Nr. 8447 |

Abb. Gleiter



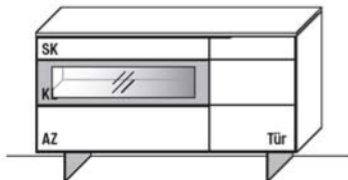
Mit Gleiter, H 85,6 cm
 TYPE 2813G (Abbildung)
 TYPE 2814G (spiegelseitig) Wildeiche

Abb. Sockel



Mit Sockel, H 92,6 cm
 TYPE 2813S (Abbildung)
 TYPE 2814S (spiegelseitig) Wildeiche

Abb. Fußgestell



Mit Fußgestell H 99,9 cm
 TYPE 2813F (Abbildung)
 TYPE 2814F (spiegelseitig) Wildeiche

B 181,9 cm x T 45,2 cm
 1 Boden / 2 Fächer (hinter Tür)

Zubehöreffahrung

| | |
|-------------------------------------------------------------------------------------|----------------|
| LED-Unterboden-Beleuchtung 5,4 W (nur in Kombination mit Sockel oder Fußgestell) | Art.-Nr. 9181B |
| LED-Spot-Beleuchtung 3,0 W | Art.-Nr. 9012 |
| Trafo inkl. Schalter mit Stecker (max. 15 W) * | Art.-Nr. 8015 |
| Funkdimmer anstatt Schalter * | Art.-Nr. 8212 |
| Vollauszug für 1 Zarge | Art.-Nr. Z089 |
| Schubkasteneinsatz | Art.-Nr. 8111 |
| Holz Einlegeboden B 58,0 cm | Art.-Nr. 8647 |

* Bitte ausreichend Trafos und ggf. Funkdimmer mitbestellen. Je Trafo ist ein Funkdimmer erforderlich.

Abb. Gleiter

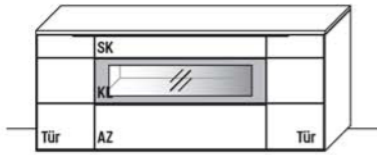


Abb. Sockel

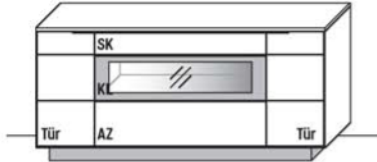
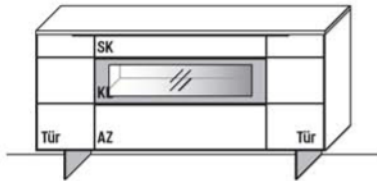


Abb. Fußgestell



B 201,9 cm x T 45,2 cm
2 Böden / 4 Fächer (hinter Türen)

Mit Gleiter, H 85,6 cm
TYPE 2010G

Wildeiche

Mit Sockel, H 92,6 cm
TYPE 2010S

Wildeiche

Mit Fußgestell H 99,9 cm
TYPE 2010F

Wildeiche

Zubehörempfehlung

| | |
|-------------------------------------------------------------------------------------|----------------|
| LED-Unterboden-Beleuchtung 6,0 W (nur in Kombination mit Sockel oder Fußgestell) | Art.-Nr. 9201B |
| LED-Spot-Beleuchtung 3,0 W | Art.-Nr. 9012 |
| Trafo inkl. Schalter mit Stecker (max. 15 W) * | Art.-Nr. 8015 |
| Funkdimmer anstatt Schalter * | Art.-Nr. 8212 |
| Vollauszug für 1 Zarge | Art.-Nr. Z089 |
| Schubkasteneinsatz | Art.-Nr. 8111 |
| Holz Einlegeboden B 38,0 cm | Art.-Nr. 8447 |

Abb. Gleiter

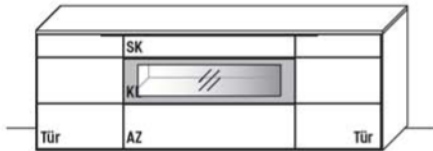


Abb. Sockel

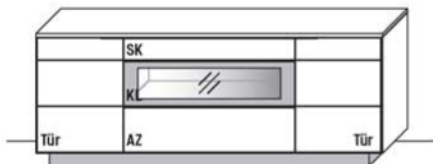
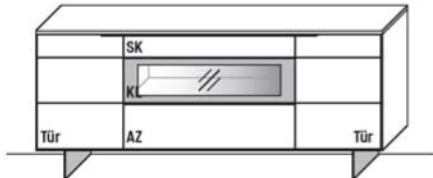


Abb. Fußgestell



B 241,9 cm x T 45,2 cm
2 Böden / 4 Fächer (hinter Türen)

Mit Gleiter, H 85,6 cm
TYPE 2410G

Wildeiche

Mit Sockel, H 92,6 cm
TYPE 2410S

Wildeiche

Mit Fußgestell H 99,9 cm
TYPE 2410F

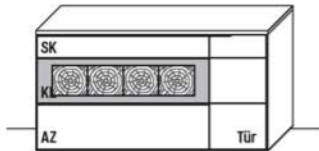
Wildeiche

Zubehörempfehlung

| | |
|-------------------------------------------------------------------------------------|----------------|
| LED-Unterboden-Beleuchtung 7,2 W (nur in Kombination mit Sockel oder Fußgestell) | Art.-Nr. 9241B |
| LED-Spot-Beleuchtung 3,0 W | Art.-Nr. 9012 |
| Trafo inkl. Schalter mit Stecker (max. 15 W) * | Art.-Nr. 8015 |
| Funkdimmer anstatt Schalter * | Art.-Nr. 8212 |
| Vollauszug für 1 Zarge | Art.-Nr. Z089 |
| Schubkasteneinsatz | Art.-Nr. 8111 |
| Holz Einlegeboden B 58,0 cm | Art.-Nr. 8647 |

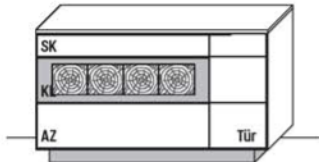
* Bitte ausreichend Trafos und ggf. Funkdimmer mitbestellen. Je Trafo ist ein Funkdimmer erforderlich.

Abb. Gleiter



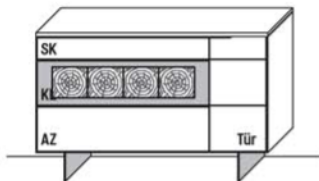
Mit Gleiter, H 85,6 cm
 TYPE 2653G (Abbildung)
 TYPE 2654G (spiegelseitig) **Wildeiche**

Abb. Sockel



Mit Sockel, H 92,6 cm
 TYPE 2653S (Abbildung)
 TYPE 2654S (spiegelseitig) **Wildeiche**

Abb. Fußgestell



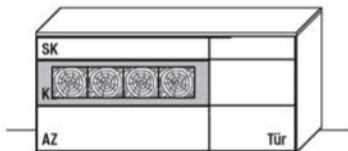
Mit Fußgestell H 99,9 cm
 TYPE 2653F (Abbildung)
 TYPE 2654F (spiegelseitig) **Wildeiche**

Zubehörempfehlung

| | |
|-------------------------------------------------------------------------------------|----------------|
| LED-Unterboden-Beleuchtung 4,8 W (nur in Kombination mit Sockel oder Fußgestell) | Art.-Nr. 9161B |
| LED-Akzent-Beleuchtung 9,4 W | Art.-Nr. 9121B |
| Trafo inkl. Schalter mit Stecker (max. 15 W) * | Art.-Nr. 8015 |
| Funkdimmer anstatt Schalter * | Art.-Nr. 8212 |
| Vollauszug für 1 Zarge | Art.-Nr. Z089 |
| Schubkasteneinsatz | Art.-Nr. 8111 |
| Holz Einlegeboden B 38,0 cm | Art.-Nr. 8447 |

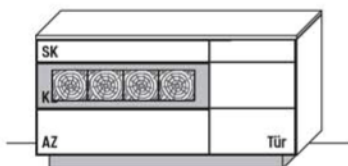
B 161,9 cm x T 45,2 cm
 1 Boden / 2 Fächer (hinter Tür)

Abb. Gleiter



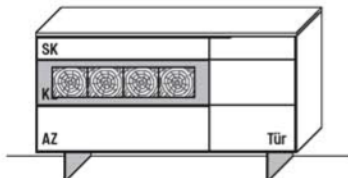
Mit Gleiter, H 85,6 cm
 TYPE 2853G (Abbildung)
 TYPE 2854G (spiegelseitig) **Wildeiche**

Abb. Sockel



Mit Sockel, H 92,6 cm
 TYPE 2853S (Abbildung)
 TYPE 2854S (spiegelseitig) **Wildeiche**

Abb. Fußgestell



Mit Fußgestell H 99,9 cm
 TYPE 2853F (Abbildung)
 TYPE 2854F (spiegelseitig) **Wildeiche**

Zubehörempfehlung

| | |
|-------------------------------------------------------------------------------------|----------------|
| LED-Unterboden-Beleuchtung 5,4 W (nur in Kombination mit Sockel oder Fußgestell) | Art.-Nr. 9181B |
| LED-Akzent-Beleuchtung 9,4 W | Art.-Nr. 9121B |
| Trafo inkl. Schalter mit Stecker (max. 15 W) * | Art.-Nr. 8015 |
| Funkdimmer anstatt Schalter * | Art.-Nr. 8212 |
| Vollauszug für 1 Zarge | Art.-Nr. Z089 |
| Schubkasteneinsatz | Art.-Nr. 8111 |
| Holz Einlegeboden B 58,0 cm | Art.-Nr. 8647 |

B 181,9 cm x T 45,2 cm
 1 Boden / 2 Fächer (hinter Tür)

* Bitte ausreichend Trafos und ggf. Funkdimmer mitbestellen. Je Trafo ist ein Funkdimmer erforderlich.

Abb. Gleiter

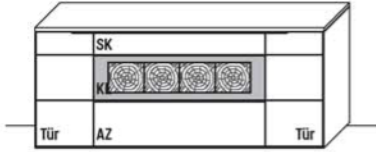


Abb. Sockel

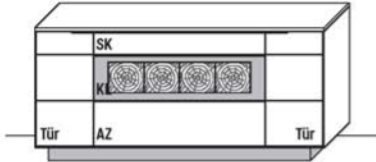
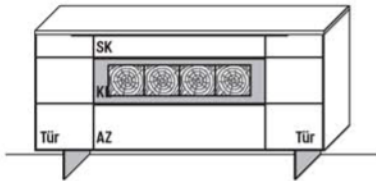


Abb. Fußgestell



B 201,9 cm x T 45,2 cm
2 Böden / 4 Fächer (hinter Türen)

Mit Gleiter, H 85,6 cm
TYPE 2050G

Wildeiche

Mit Sockel, H 92,6 cm
TYPE 2050S

Wildeiche

Mit Fußgestell H 99,9 cm
TYPE 2050F

Wildeiche

Zubehöreffahrung

| | |
|-------------------------------------------------------------------------------------|----------------|
| LED-Unterboden-Beleuchtung 6,0 W (nur in Kombination mit Sockel oder Fußgestell) | Art.-Nr. 9201B |
| LED-Akzent-Beleuchtung 9,4 W | Art.-Nr. 9121B |
| Trafo inkl. Schalter mit Stecker (max. 15 W) * | Art.-Nr. 8015 |
| Trafo inkl. Schalter mit Stecker (max. 30 W) * | Art.-Nr. 8030 |
| Funkdimmer anstatt Schalter * | Art.-Nr. 8212 |
| Vollauszug für 1 Zarge | Art.-Nr. Z089 |
| Schubkasteneinsatz | Art.-Nr. 8111 |
| Holz Einlegeboden B 38,0 cm | Art.-Nr. 8447 |

Abb. Gleiter

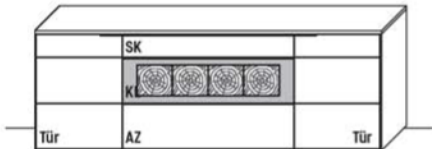


Abb. Sockel

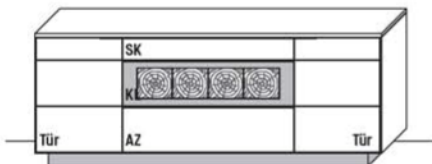
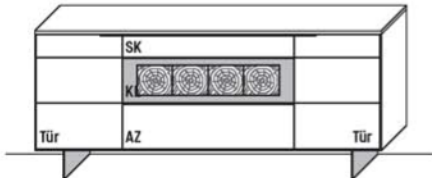


Abb. Fußgestell



B 241,9 cm x T 45,2 cm
2 Böden / 4 Fächer (hinter Türen)

Mit Gleiter, H 85,6 cm
TYPE 2450G

Wildeiche

Mit Sockel, H 92,6 cm
TYPE 2450S

Wildeiche

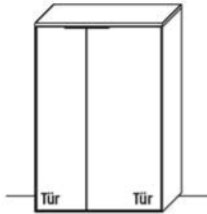
Mit Fußgestell H 99,9 cm
TYPE 2450F

Wildeiche

Zubehöreffahrung

| | |
|-------------------------------------------------------------------------------------|----------------|
| LED-Unterboden-Beleuchtung 7,2 W (nur in Kombination mit Sockel oder Fußgestell) | Art.-Nr. 9241B |
| LED-Akzent-Beleuchtung 9,4 W | Art.-Nr. 9121B |
| Trafo inkl. Schalter mit Stecker (max. 15 W) * | Art.-Nr. 8015 |
| Trafo inkl. Schalter mit Stecker (max. 30 W) * | Art.-Nr. 8030 |
| Funkdimmer anstatt Schalter * | Art.-Nr. 8212 |
| Vollauszug für 1 Zarge | Art.-Nr. Z089 |
| Schubkasteneinsatz | Art.-Nr. 8111 |
| Holz Einlegeboden B 58,0 cm | Art.-Nr. 8647 |

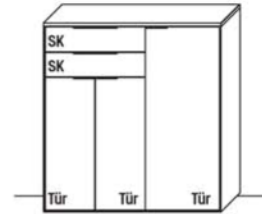
* Bitte ausreichend Trafos und ggf. Funkdimmer mitbestellen. Je Trafo ist ein Funkdimmer erforderlich.



B 88,9 cm x H 133,6 cm x T 37,0 cm
4 Böden / 6 Fächer

TYPE 4863 (Abbildung)
TYPE 4864 (spiegelseitig) **Wildeiche**

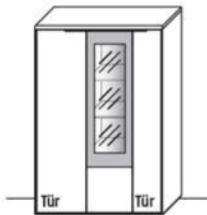
Holz Einlegeboden B 50,0 cm Art.-Nr. 8537
Holz Einlegeboden B 33,0 cm Art.-Nr. 8337



B 123,9 cm x H 133,6 cm x T 37,0 cm
3 Böden / 5 Fächer

TYPE 4263 (Abbildung)
TYPE 4264 (spiegelseitig) **Wildeiche**

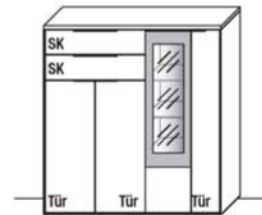
Vollauszug für 1 Zarge Art.-Nr. Z089
Schubkasteneinsatz Art.-Nr. 8601
Holz Einlegeboden B 50,0 cm Art.-Nr. 8537
Holz Einlegeboden B 68,0 cm Art.-Nr. 8637



B 88,9 cm x H 133,6 cm x T 37,0 cm
5 Böden / 7 Fächer

TYPE 4813 (Abbildung)
TYPE 4814 (spiegelseitig) **Wildeiche**

LED-Spot-Beleuchtung 4,5 W Art.-Nr. 9003
Trafo inkl. Schalter mit Stecker (max. 15 W)* Art.-Nr. 8015
Funkdimmer anstatt Schalter* Art.-Nr. 8212
Holz Einlegeboden B 33,0 cm Art.-Nr. 8337

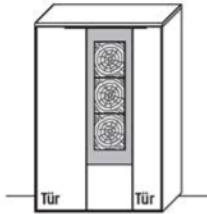


B 123,9 cm x H 133,6 cm x T 37,0 cm
4 Böden / 6 Fächer

TYPE 4213 (Abbildung)
TYPE 4214 (spiegelseitig) **Wildeiche**

LED-Spot-Beleuchtung 4,5 W Art.-Nr. 9003
Trafo inkl. Schalter mit Stecker (max. 15 W)* Art.-Nr. 8015
Funkdimmer anstatt Schalter* Art.-Nr. 8212
Vollauszug für 1 Zarge Art.-Nr. Z089
Schubkasteneinsatz Art.-Nr. 8601
Holz Einlegeboden B 68,0 cm Art.-Nr. 8637

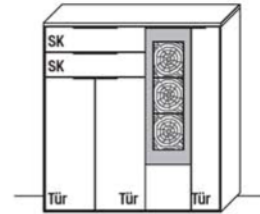
* Bitte ausreichend Trafos und ggf. Funkdimmer mitbestellen. Je Trafo ist ein Funkdimmer erforderlich.



B 88,9 cm x H 133,6 cm x T 37,0 cm
4 Böden / 6 Fächer

TYPE 4853 (Abbildung)
TYPE 4854 (spiegelseitig) **Wildeiche**

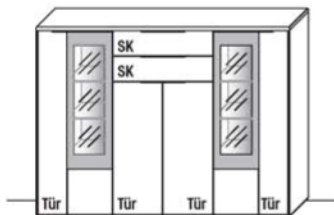
| | |
|------------------------------------------------|----------------|
| LED-Akzent-Beleuchtung 18,4 W | Art.-Nr. 9092B |
| Trafo inkl. Schalter mit Stecker (max. 30 W) * | Art.-Nr. 8030 |
| Funkdimmer anstatt Schalter * | Art.-Nr. 8212 |
| Holz Einlegeboden B 50,0 cm | Art.-Nr. 8537 |
| Holz Einlegeboden B 33,0 cm | Art.-Nr. 8337 |



B 123,9 cm x H 133,6 cm x T 37,0 cm
3 Böden / 5 Fächer

TYPE 4253 (Abbildung)
TYPE 4254 (spiegelseitig) **Wildeiche**

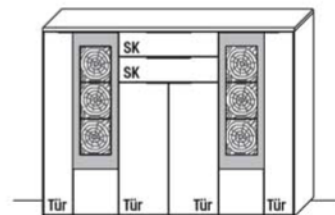
| | |
|------------------------------------------------|----------------|
| LED-Akzent-Beleuchtung 18,4 W | Art.-Nr. 9092B |
| Trafo inkl. Schalter mit Stecker (max. 30 W) * | Art.-Nr. 8030 |
| Funkdimmer anstatt Schalter * | Art.-Nr. 8212 |
| Vollauszug für 1 Zarge | Art.-Nr. Z089 |
| Schubkasteneinsatz | Art.-Nr. 8601 |
| Holz Einlegeboden B 50,0 cm | Art.-Nr. 8537 |
| Holz Einlegeboden B 68,0 cm | Art.-Nr. 8637 |



B 175,9 x H 133,6 x T 37,0 cm
7 Böden / 10 Fächer

TYPE 4740 **Wildeiche**

| | |
|------------------------------------------------|---------------|
| LED-Spot-Beleuchtung 9,0 W | Art.-Nr. 9006 |
| Trafo inkl. Schalter mit Stecker (max. 15 W) * | Art.-Nr. 8015 |
| Funkdimmer anstatt Schalter * | Art.-Nr. 8212 |
| Vollauszug für 1 Zarge | Art.-Nr. Z089 |
| Schubkasteneinsatz | Art.-Nr. 8601 |
| Holz Einlegeboden B 68,0 cm | Art.-Nr. 8637 |

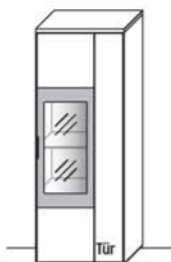


B 175,9 x H 133,6 x T 37,0 cm
5 Böden / 8 Fächer

TYPE 4750 **Wildeiche**

| | |
|------------------------------------------------|----------------|
| LED-Akzent-Beleuchtung 36,8 W | Art.-Nr. 9292B |
| Trafo inkl. Schalter mit Stecker (max. 60 W) * | Art.-Nr. 8060 |
| Funkdimmer anstatt Schalter * | Art.-Nr. 8213 |
| Vollauszug für 1 Zarge | Art.-Nr. Z089 |
| Schubkasteneinsatz | Art.-Nr. 8601 |
| Holz Einlegeboden B 50,0 cm | Art.-Nr. 8537 |
| Holz Einlegeboden B 68,0 cm | Art.-Nr. 8637 |

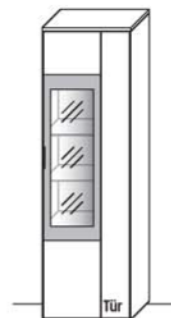
* Bitte ausreichend Trafos und ggf. Funkdimmer mitbestellen. Je Trafo ist ein Funkdimmer erforderlich.



B 61,9 cm x H 165,6 cm x T 37,0 cm
3 Böden / 4 Fächer

TYPE 5613 (Türanschlag rechts, Abb.)
TYPE 5614 (Türanschlag links, spiegels.) **Wildeiche**

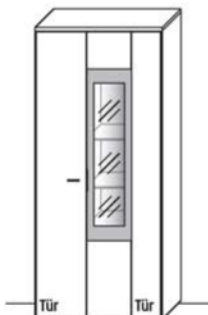
| | |
|------------------------------------------------|---------------|
| LED-Spot-Beleuchtung 3,0 W | Art.-Nr. 9002 |
| Trafo inkl. Schalter mit Stecker (max. 15 W) * | Art.-Nr. 8015 |
| Funkdimmer anstatt Schalter * | Art.-Nr. 8212 |



B 61,9 cm x H 205,6 cm x T 37,0 cm
5 Böden / 6 Fächer

TYPE 6613 (Türanschlag rechts, Abb.)
TYPE 6614 (Türanschlag links, spiegels.) **Wildeiche**

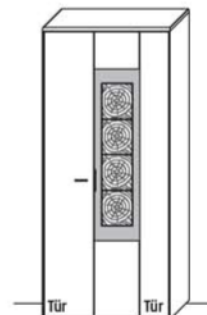
| | |
|------------------------------------------------|---------------|
| LED-Spot-Beleuchtung 4,5 W | Art.-Nr. 9003 |
| Trafo inkl. Schalter mit Stecker (max. 15 W) * | Art.-Nr. 8015 |
| Funkdimmer anstatt Schalter * | Art.-Nr. 8212 |
| Holz Einlegeboden B 58,0 cm | Art.-Nr. 8538 |



B 88,9 x H 205,6 x T 37,0 cm
8 Böden / 10 Fächer

TYPE 6813 (Abbildung)
TYPE 6814 (spiegelseitig) **Wildeiche**

| | |
|------------------------------------------------|---------------|
| LED-Spot-Beleuchtung 4,5 W | Art.-Nr. 9003 |
| Trafo inkl. Schalter mit Stecker (max. 15 W) * | Art.-Nr. 8015 |
| Funkdimmer anstatt Schalter * | Art.-Nr. 8212 |
| Holz Einlegeboden B 33,0 cm | Art.-Nr. 8337 |
| Holz Einlegeboden B 50,0 cm | Art.-Nr. 8537 |



B 88,9 x H 205,6 x T 37,0 cm
8 Böden / 10 Fächer

TYPE 6853 (Abbildung)
TYPE 6854 (spiegelseitig) **Wildeiche**

| | |
|------------------------------------------------|----------------|
| LED-Akzent-Beleuchtung 18,8 W | Art.-Nr. 9094B |
| Trafo inkl. Schalter mit Stecker (max. 30 W) * | Art.-Nr. 8030 |
| Funkdimmer anstatt Schalter * | Art.-Nr. 8212 |
| Holz Einlegeboden B 33,0 cm | Art.-Nr. 8337 |
| Holz Einlegeboden B 50,0 cm | Art.-Nr. 8537 |

* Bitte ausreichend Trafos und ggf. Funkdimmer mitbestellen. Je Trafo ist ein Funkdimmer erforderlich.



Klappe mit Tablehalterung und Stauraumfach



Seitlicher Schubkasten

B 110,0 cm x T 70,0 cm x H 39,0 cm

TYPE 9505



Rückansicht



Wildeiche

Klappe mit Tablehalterung und Stauraumfach Art.-Nr. 950KL

Seitlicher Schubkasten Art.-Nr. 950SK

.....


.....

.....

.....

.....

.....



B 160,0 cm x T 18,0 cm x H 19,0 cm
inkl. Drahtseilen (150 cm) als Abhängung, schwarzem Textilkabel (350 cm),
LED-Beleuchtung (32,0 W), Trafo und Touch-Dimmer, Gewicht: 14 kg

TYPE 8880

Wildeiche

.....

.....

.....

.....

.....

.....

4-FUSS-TISCH 465

Massivholztisch mit carbonfarbig pulverbeschichtetem Metallgestell.
Tischfüße mit Massivholzeinsatz.



Höhe 77 cm
Tischplattenstärke 1,9 cm
Höhe unter Zarge 68 cm




| Maße und Ausführungen | | L 160 cm | L 180 cm | L 200 cm |
|---------------------------|----------|----------|----------|----------|
| | | B 95 cm | B 95 cm | B 105 cm |
| Tischplatte massiv | Art.-Nr. | 46523 | 46524 | 46535 |
| Wildeiche, soft gebürstet | | | | |

Optionaler Gestellauszug

Gestellauszug (Mehrpreis)

Hinweis:

* Bauartbedingt ist bei Tischlänge 160 cm nur eine 60 cm Klappeinlage lieferbar. Bei Tischlängen ab 180 cm stehen eine 100 cm bzw. zwei 50 cm Klappeinlagen zur Verfügung.

| | | mit einer Klappeinlage, 60 cm* Für Tischlänge 160 cm | mit einer Klappeinlage, 100 cm Für Tischlängen ab 180 cm | mit zwei Klappeinlagen, je 50 cm Für Tischlängen ab 180 cm |
|---------------------------|----------|-------------------------------------------------------------------------------------|--------------------------------------------------------------------------------------|---------------------------------------------------------------------------------------|
| | |  |  |  |
| | | B 95 cm | B 95 cm B 105 cm | B 95 cm B 105 cm |
| Klappeinlage massiv | Art.-Nr. | 4650 | 4651 4654 | 4652 4655 |
| Wildeiche, soft gebürstet | | | | |

4-FUSS-TISCH 466

Massivholztisch mit carbonfarbig pulverbeschichtetem Metallgestell.
Tischfüße mit Massivholzeinsatz.

Höhe 77 cm
Tischplattenstärke 1,9 cm
Höhe unter Zarge 68 cm






| Maße und Ausführungen | | L 160 cm | L 180 cm | L 200 cm |
|---------------------------|----------|----------|----------|----------|
| | | B 95 cm | B 95 cm | B 105 cm |
| Tischplatte massiv | Art.-Nr. | 46623 | 46624 | 46635 |
| Wildeiche, soft gebürstet | | | | |

Optionaler Gestellauszug

Gestellauszug (Mehrpreis)

Hinweis:
* Bauartbedingt ist bei Tischlänge 160 cm nur eine 60 cm Klappeinlage lieferbar. Bei Tischlängen ab 180 cm stehen eine 100 cm bzw. zwei 50 cm Klappeinlagen zur Verfügung.

| | | mit einer Klappeinlage, 60 cm* Für Tischlänge 160 cm | mit einer Klappeinlage, 100 cm Für Tischlängen ab 180 cm | mit zwei Klappeinlagen, je 50 cm Für Tischlängen ab 180 cm |
|---------------------------|----------|-------------------------------------------------------------------------------------|--------------------------------------------------------------------------------------|---------------------------------------------------------------------------------------|
| | |  |  |  |
| | | B 95 cm | B 95 cm B 105 cm | B 95 cm B 105 cm |
| Klappeinlage massiv | Art.-Nr. | 4660 | 4661 4664 | 4662 4665 |
| Wildeiche, soft gebürstet | | | | |

WAGENTISCH 471

Massivholztisch mit schweizer Kante und carbonfarbiger Metallwange mit integrierter Massivholz-Kantel.

Höhe 77 cm
 Tischplattenstärke 2,5 cm
 Lichte Höhe 74,5 cm



| Maße und Ausführungen | | L 140 cm | | L 160 cm | | L 180 cm | |
|---------------------------|----------|----------|----------|----------|----------|----------|----------|
| | | B 95 cm | B 110 cm | B 95 cm | B 110 cm | B 95 cm | B 110 cm |
| Tischplatte massiv | Art.-Nr. | 47122 | 47132 | 47123 | 47133 | 47124 | 47134 |
| Wildeiche, soft gebürstet | | | | | | | |

| Maße und Ausführungen | | L 200 cm | | L 220 cm | | L 240 cm | |
|---------------------------|----------|----------|----------|----------|----------|----------|----------|
| | | B 95 cm | B 110 cm | B 95 cm | B 110 cm | B 95 cm | B 110 cm |
| Tischplatte massiv | Art.-Nr. | 47125 | 47135 | 47126 | 47136 | 47127 | 47137 |
| Wildeiche, soft gebürstet | | | | | | | |

PENDELLEUCHE 8881

Pendelleuchte inkl. Drahtseilen (150 cm) als Abhängung, LED-Beleuchtung (27,4 W), Trafo und Dimmer.

Breite 160,0 cm
 Höhe 6,0 cm
 Tiefe 6,0 cm



| | | |
|----------------------------------|----------|------|
| Pendelleuchte | Art.-Nr. | 8881 |
| Wildeiche massiv, soft gebürstet | | |

PENDELLEUCHE 8882

Pendelleuchte inkl. Drahtseilen (150 cm) als Abhängung, LED-Beleuchtung (27,4 W), Trafo und Dimmer.

Breite 160,0 cm
 Höhe 13,5 cm
 Tiefe 4,5 cm



| | | |
|----------------------------------|----------|------|
| Pendelleuchte | Art.-Nr. | 8882 |
| Wildeiche massiv, soft gebürstet | | |

STUHL CONA

Polstersessel mit 180° Dreh- und Rückholfunktion und carbonfarbig strukturgepulvertem Stativgestell. Höhenjustierbare Stellfüße mit Kunststoff- und Filzgleitern.

| | |
|---------------|----------|
| Breite | 64 cm |
| Höhe | 88 cm |
| Tiefe | 66 cm |
| Sitzhöhe | 50 cm |
| Sitzbreite | 42/40 cm |
| Sitztiefe | 44 cm |
| Armlehnenhöhe | 63,5 cm |



| | | | | |
|----------|-------------------------------------------------------------------------------------------------------------------------|-----------------------------------------------------------------------------------------------------------------------|-----------------------------------------------------------------------------------------------------------------------|-----------------------------------------------------------------------------------------------------------------|
| | Sitzschale außen: Amour dark grey 12201 Sitzschale innen, Sitz- und Rückenpolster: Picasso charcoal grey 13501 | Sitzschale außen: Amour steel grey 12210 Sitzschale innen, Sitz- und Rückenpolster: Picasso frost grey 13502 | Sitzschale außen: Amour irish cream 12211 Sitzschale innen, Sitz- und Rückenpolster: Picasso cornstalk 13503 | Sitzschale außen: Amour braun 12208 Sitzschale innen, Sitz- und Rückenpolster: Picasso driftwood 13504 |
| Art.-Nr. | 74001 | 74002 | 74003 | 74004 |

Hinweis: Die allgemeine Stoff- und Lederkollektion ist beim Stuhl Cona nicht einsetzbar.

STUHL 664

Massivholzstuhl mit Vierfuß-Diagonal-Gestell.

Breite 47,0 cm
 Höhe 93,0 cm
 Tiefe 53,0 cm

Sitzhöhe 48,0 cm
 Sitztiefe 46,0 cm



| Ausführungen | Art.-Nr. | Rücken PG 1 / Sitz PG 1 664 | Rücken PG 3 / Sitz PG 3 664 | Rücken PG 1 / Sitz PG 3 66413 | Rücken PG 3 / Sitz PG 1 66431 |
|---------------------------|----------|--------------------------------|--------------------------------|----------------------------------|----------------------------------|
| Wildeiche, soft gebürstet | | | | | |

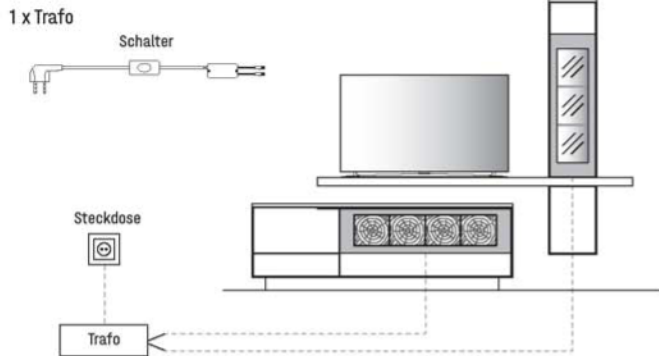
| Nahtbild | Art.-Nr. | Ziernaht 66DN | Stulpnaht 66SN | Kedernaht PG 1 661KN * |
|----------|----------|------------------|-------------------|---------------------------|
| | | ohne Aufpreis | ohne Aufpreis | |

* Wichtig: Bitte Stoffart und Farbe der Kedernaht angeben. Erfolgt keine Angabe wird der Bezug der Sitzfläche angenommen. Eine Kedernaht aus Leder (PG3) ist nicht möglich.

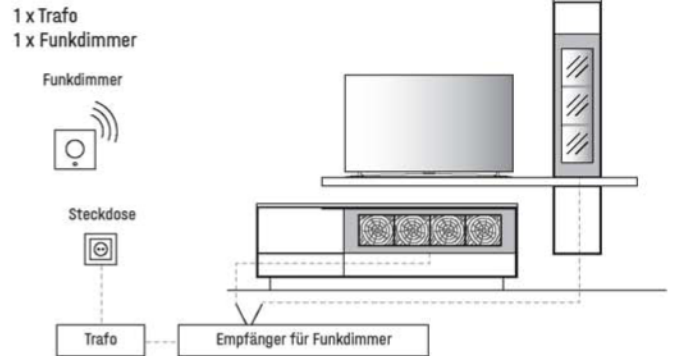
Hinweis: Unsere Stühle unterliegen nicht der "Made in Germany" Zertifizierung nach RAL-RG 0191. Sie sind dennoch an streng definierte Qualitätskriterien gebunden, welche wir vor Ort persönlich prüfen, um auch hier dem Qualitätsversprechen in gleicher Form gerecht zu werden.

ÜBERSICHT DER MÖGLICHEN SCHALTKREISE

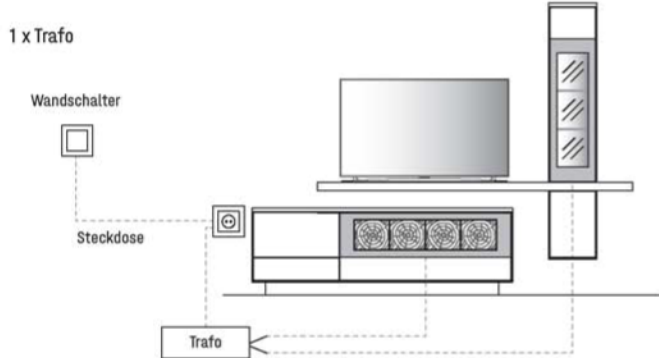
FÜR STECKDOSE MIT TRAFO ÜBER SCHALTER



FÜR STECKDOSE MIT TRAFO ÜBER FUNKDIMMER



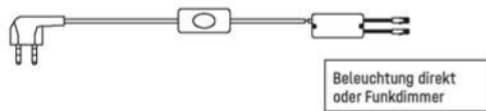
FÜR SCHALTBARE STECKDOSE / N MIT TRAFO ÜBER WANDSCHALTER



Bitte am Ende Ihrer Planung die Gesamtwattzahl ermitteln und den/die entsprechende(n) LED-Trafo(s) sowie die gewünschte Schaltervariante(n) definieren. Optional kann der Schalter durch einen Funkdimmer ersetzt werden, sodass Sie die Beleuchtung per Fernbedienung bequem vom Sofa aus steuern können. Diesbezüglich sollte dem Auftrag unbedingt eine Planungsskizze hinzugefügt werden.

Hinweis: Bitte bei der Auswahl des Funkdimmer unbedingt auf die benötigte Gesamt-Watt-Leistung achten. Hierzu ist zu berücksichtigen, dass von allen gewünschten Typen mit LED-Beleuchtung die Watt-Angaben zu addieren sind.

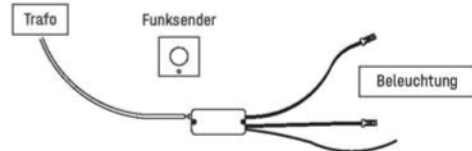
TRAFO INKL. SCHALTER MIT STECKER



| | |
|-------------|---------------|
| max. 15,0 W | Art.-Nr. 8015 |
| max. 30,0 W | Art.-Nr. 8030 |
| max. 60,0 W | Art.-Nr. 8060 |

FUNKDIMMER (zur Lichtstärkenregulierung)

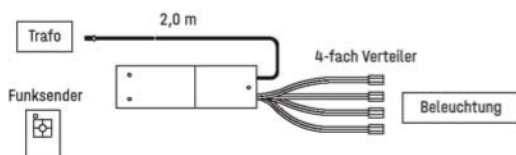
Wichtig: Bitte je Trafo einen Funkdimmer bestellen.



| | |
|-------------|---------------|
| max. 30,0 W | Art.-Nr. 8212 |
| max. 60,0 W | Art.-Nr. 8213 |

4-KANAL FUNKDIMMER

Funkempfänger inkl. Funkdimmer zur Einzelschaltung der Beleuchtung für bis zu 4 Beleuchtungs-Sets.

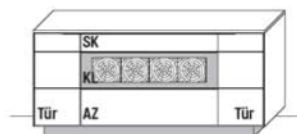


TYPE 8242 (max. 60,0 W)



Holz-/Glastürenelemente (Metallteile nicht kürzbar)

| | |
|----------------|---------------|
| Höhenkürzung | Art.-Nr. Z011 |
| Breitenkürzung | Art.-Nr. Z012 |
| Tiefenkürzung | Art.-Nr. Z013 |



Lowboarde/Sideboarde/Highboarde (Metallteile nicht kürzbar)

| | |
|------------------------------------------|---------------|
| Höhenkürzung | Art.-Nr. Z007 |
| Breitenkürzung | Art.-Nr. Z008 |
| Tiefenkürzung bis max. 33 cm Korpustiefe | Art.-Nr. Z009 |

Korpus zerlegbar Art.-Nr. Z069

WIR SIND ZERTIFIZIERTER MÖBEL-HERSTELLER.

Mehr Informationen hierzu finden Sie auf Seite 3 unter den Produktinformationen.

