

# Möbel LETZ

*Finden und Wohlfühlen*



## Typenplan

Westerland von IMV Steinheim - Vitrine 6P PX 20 23 Pinie weiß

### **Wichtiger Hinweis für Sie**

Etwaige Hinweise des Herstellers in dieser Produktinformation, die sich auf die Gewährleistung beziehen, haben für Sie keinerlei Bindungswirkung und können von Ihnen ignoriert werden. Ihre gesetzlichen Gewährleistungsrechte als Verbraucher uns gegenüber, als Ihrem Verkäufer, werden dadurch in keiner Weise berührt oder eingeschränkt. Sie können sich wegen aller Mängel jederzeit an uns wenden. Darüber hinaus gehende Herstellergarantien bleiben natürlich unberührt.

Möbel Letz GmbH  
Am Gewerbepark 11  
06895 Zahna-Elster

Tel.: 035383 - 6018 50

Fax.: 035383 - 6018 17

# Westerland Wohnen/ Speisen



## Typenprogramm

Modell-Nr.: 6P PX 20 --  
 Front: Pinie Weiss Nachbildung  
 Korpus: Pinie Weiss Nachbildung  
 Applikation:

Griffe/ Riegel "Metall" !  
 Beleuchtung = Zusatzar"kel (5R WB WW 0-)  
 Körbe = Zusatzar"kel (KO RB 00 0-)



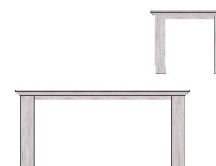
Das Zeichen für verantwortungsvolle Waldwirtschaft

Links/ rechts montierbar.



Art.-Nr.	6P PX 20 22	6P PX 20 23	6P PX 20 57	6P PX 20 58
Breite/ Höhe/ Tiefe cm	58/ 207/ 45	63/ 207/ 45	147/ 207/ 45	194/ 207/ 45
Mögliche Beleuchtung	AF G2 WW 02	5AF G2 WW 02	AF G2 WW 06	2x AF G2 WW 04
Beschreibung	<b>Regal</b> mit Flascheinteilung, 1 Schubkasten und 2 Holz E-Boden.	<b>Vitrine</b> mit oben 1 Glasrahmentür, dahinter 2 Holz E-Boden. Mitte 1 Schubkasten. Unten 1 Tür, dahinter 1 Holz E-Boden.	<b>Regal</b> mit außen je 1 Flascheinteilung, 1 Schubkasten und 2 Holz E-Boden. Mitte oben 2 Holz E-Boden. Unten 1 Tür, dahinter 1 Holz E-Boden.	<b>Buffet</b> mit außen je 1 Flascheinteilung, 1 Schubkasten und 2 Holz E-Boden. Mitte oben 2 Glasrahmentüren, dahinter 4 Holz E-Boden. Unten 2 Tür, dahinter je 1 Holz E-Boden.

Links/ rechts montierbar.



Art.-Nr.	6P PX 20 41	6P PX 20 26	6P PX 20 51	6P PX 20 02
Breite/ Höhe/ Tiefe cm	105/ 100/ 45	63/ 100/ 45	152/ 83/ 45	158/ 76/ 88
Beschreibung	<b>Kommode</b> mit rechts 1 Tür, dahinter 1 Holz E-Boden. Links oben Flascheinteilung, Mitte 1 Schubkasten und unten 1 offenes Fach.	<b>Kommode</b> mit 1 Tür, dahinter 1 Holz E-Boden. Oben Flascheinteilung.	<b>Sideboard</b> mit außen je 1 Tür, dahinter 1 Holz E-Boden. Mitte Flascheinteilung, 1 Schubkasten und 1 offenes Fach.	<b>Esstisch</b> , 160 * 90 cm.



Art.-Nr.	6P PX 20 31	6P PX 20 33	6P PX 20 71	6P PX 20 61
Breite/ Höhe/ Tiefe cm	152/ 51/ 45	194/ 51/ 45	150/ 20/ 17	93/ 50/ 93
Beschreibung	<b>Lowboard</b> mit außen je 1 Tür. Mitte offenes Fach.	<b>Lowboard</b> mit außen je 1 Tür. Mitte 2 offene Fächer.	<b>Wandpanel</b> mit 1 Ablageboden.	<b>Couchtisch</b> mit geteilter Platte (einseitig klappbar) und 2 offene Fächer.

# Westerland Zusatzartikel



## Typenprogramm

**Modell-Nr.:** 6P PX 20 --  
**Front:** Pinie Weiss Nachbildung  
**Korpus:** Pinie Weiss Nachbildung  
**Applikation:**

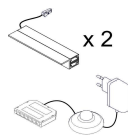
Griffe/ Riegel "Metall" !  
 Beleuchtung = Zusatzartikel (5R WB WW 0-)  
 Körbe = Zusatzartikel (KO RB 00 0-)



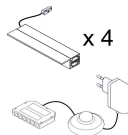
Das Zeichen für verantwortungsvolle Waldwirtschaft



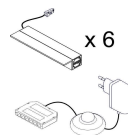
Art.-Nr.	KO RB 00 01	KO RB 00 02
Breite/ Höhe/ Tiefe cm	30/ 25/ 20	2x 30/ 25/ 20
Beschreibung	Korb für Nische, Wide geflochten mit Stoffeinlage.	Korb-SET für Nische, Wide geflochten mit Stoffeinlage.



Beleuchtung



Beleuchtung



Beleuchtung

Art.-Nr.	AF G2 WW 02	AF G2 WW 04	AF G2 WW 06
Beschreibung	Rückwandbeleuchtung für Holzboden (2'er LED, Weiss warm).	Rückwandbeleuchtung für Holzboden (4'er LED, Weiss warm).	Rückwandbeleuchtung für Holzboden (6'er LED, Weiss warm).

# Westerland Wohnen/ Speisen



## Typenprogramm

Modell-Nr.: 6P PX 20 --  
 Front: Pinie Weiss Nachbildung  
 Korpus: Pinie Weiss Nachbildung  
 Applikation:

Griffe/ Riegel "Metall" !  
 Beleuchtung = Zusatzartikel (5R WB WW 0-)  
 Körbe = Zusatzartikel (KO RB 00 0-)



Das Zeichen für verantwortungsvolle Waldwirtschaft



Westerland, Kombi I ohne Beleuchtung/ Korb Westerland, Kombi II ohne Beleuchtung/ Korb Westerland, Kombi III ohne Beleuchtung/ Korb

Art.-Nr.	6P PX 21	6P PX 22	6P PX 23
Breite/ Höhe/ Tiefe cm	288 (268)/ 207/ 17-45	293 (273)/ 207/ 17-45	340 (320)/ 207/ 17-45
enthaltene Typen	6PPX20 22 2x, 31 + 71	6PPX20 22, 23, 51 +71	6PPX20 23, 31, 41 + 71
Mögliche Beleuchtung	AF G2 WW 04	AF G2 WW 04	AF G2 WW 02
Beschreibung	Beschreibung siehe Typen.	Beschreibung siehe Typen.	Beschreibung siehe Typen.



Westerland, Kombi IV ohne Beleuchtung/ Korb Westerland, Kombi V ohne Beleuchtung/ Korb

Art.-Nr.	6P PX 24	6P PX 25
Breite/ Höhe/ Tiefe cm	298 (278)/ 207/ 17- 45	293 (273)/ 207/ 17-45
enthaltene Typen	6PPX20 23, 26, 31 + 71	6PPX20 22, 23, 31 + 71
Mögliche Beleuchtung	AF G2 WW 02	AF G2 WW 04
Beschreibung	Beschreibung siehe Typen.	Beschreibung siehe Typen.