

Möbel LETZ

Finden und Wohlfühlen



Typenplan

Cortona von MCA Direkt - Lowboard in Balkeneiche und Anthrazit

Wichtiger Hinweis für Sie

Etwaige Hinweise des Herstellers in dieser Produktinformation, die sich auf die Gewährleistung beziehen, haben für Sie keinerlei Bindungswirkung und können von Ihnen ignoriert werden. Ihre gesetzlichen Gewährleistungsrechte als Verbraucher uns gegenüber, als Ihrem Verkäufer, werden dadurch in keiner Weise berührt oder eingeschränkt. Sie können sich wegen aller Mängel jederzeit an uns wenden. Darüber hinaus gehende Herstellergarantien bleiben natürlich unberührt. Dieser Artikel wird hergestellt von MCA furniture GmbH, Hainbergstraße 16, 32816 Schieder-Schwalenberg, Deutschland

Möbel Letz GmbH
Am Gewerbepark 11
06895 Zahna-Elster

Tel.: 035383 - 6018 50

Fax.: 035383 - 6018 17




CORTONA

Front: Balkeneiche tiefzieh Nachbildung / Absetzung anthrazit tiefzieh Nachbildung
Korpus: Balkeneiche Melamin Nachbildung
Rückwand sichtbar: 3D anthrazit geschroppt
Rückwand hinter Türen & Schubkästen: Eiche Nachbildung
Front- & Seitenverglasung: Parsol grau / Glasböden: Klarglas
Griffe: Metall Iron black/ Schubkästen: Unterflurführung gedämpft
Beleuchtung optional








Beleuchtungsempfehlung(Optional) Artnr

	<p>CORTONA Wohnkombination W01 Besteht aus: T10/30/50/21</p> <p>Beleuchtungsempfehlung(Optional) B/H/T ca. 330/198/50 cm VPE 1 / Collis 4 / 1,575 cbm / 201 kg / teilzerlegt</p>	<p>LED Rückwand 045 cm 2er Set 1 x 1010093 / T10&T21 LED Band 115 cm 1er Set 1 x 1009699 / T50 Dimm-Touch-Schalter 1er Set 1 x 1010102 Memory Funkfern. 40W Trafo 1 x 1010103</p>	<p>1006364</p>
	<p>CORTONA Wohnkombination W02 Besteht aus: T10/32/54</p> <p>Beleuchtungsempfehlung(Optional) B/H/T ca. 290/198/50 cm VPE 1 / Collis 3 / 1,199 cbm / 170 kg / teilzerlegt</p>	<p>LED Rückwand 045 cm 1er Set 1 x 1010092 / T10 LED Band 115 cm 1er Set 1 x 1009699 / T54 Dimm-Touch-Schalter 1er Set 1 x 1010102 Memory Funkfern. 40W Trafo 1 x 1010103</p>	<p>1006365</p>
	<p>CORTONA Wohnkombination W03 Besteht aus: T21/32/54</p> <p>Beleuchtungsempfehlung(Optional) B/H/T ca. 310/198/50 cm VPE 1 / Collis 3 / 1,133 cbm / 164 kg / teilzerlegt</p>	<p>LED Rückwand 045 cm 1er Set 1 x 1010092 / T21 LED Band 115 cm 1er Set 1 x 1009699 / T54 Dimm-Touch-Schalter 1er Set 1 x 1010102 Memory Funkfern. 40W Trafo 1 x 1010103</p>	<p>1006366</p>
	<p>CORTONA Sideboard T01 3 Türen/3 SK</p> <p>B/H/T ca. 180/85/43 cm VPE 1 / Colli 1 / 0,753 cbm / 89 kg / aufgebaut</p>		<p>1006352</p>
	<p>CORTONA Highboard T05 2 Türen/1 Tür m. Glas</p> <p>Beleuchtungsempfehlung(Optional) B/H/T ca. 120/134/37 cm VPE 1 / Colli 1 / 0,652 cbm / 82 kg / aufgebaut</p>	<p>LED Rückwand 045 cm 1er Set 1 x 1010092 Dimm-Touch-Schalter 1er Set 1 x 1010102 Memory Funkfern. 40W Trafo 1 x 1010103</p>	<p>1006353</p>
	<p>CORTONA Vitrine-L T10 1 Tür/1 Tür m. Glas Seitenverglasung rechts</p> <p>Beleuchtungsempfehlung(Optional) B/H/T ca. 70/198/37 cm VPE 1 / Colli 1 / 0,579 cbm / 66 kg / aufgebaut</p>	<p>LED Rückwand 045 cm 1er Set 1 x 1010092 Dimm-Touch-Schalter 1er Set 1 x 1010102 Memory Funkfern. 40W Trafo 1 x 1010103</p>	<p>1006354</p>

Volumen und Gewicht ca.-Maße pro Artikel. Technische Änderungen und Modellkorrekturen vorbehalten. Skizzen können vom Maßstab des Originals abweichen. Bilder definieren nicht die Liefermenge.

		Beleuchtungsempfehlung(Optional)	Artnr
	<p>CORTONA Kombi-Vitrine T12 2 Türen/1 Tür m. Glas</p> <p>Beleuchtungsempfehlung(Optional) B/H/T ca. 100/198/37 cm VPE 1 / Colli 1 / 0,816 cbm / 95 kg / aufgebaut</p>	<p>LED Rückwand 030 cm 1er Set 1 x 1010088 Dimm-Touch-Schalter 1er Set 1 x 1010102 Memory Funkfern. 40W Trafo 1 x 1010103</p>	<p>1006355</p>
	<p>CORTONA Highboard T21 1 Tür/1 Tür m. Glas Seitenverglasung links</p> <p>Beleuchtungsempfehlung(Optional) B/H/T ca. 90/134/37 cm VPE 1 / Colli 1 / 0,513 cbm / 60 kg / aufgebaut</p>	<p>LED Rückwand 045 cm 1er Set 1 x 1010092 Dimm-Touch-Schalter 1er Set 1 x 1010102 Memory Funkfern. 40W Trafo 1 x 1010103</p>	<p>1006356</p>
	<p>CORTONA TV Element T30 1 Tür/2 SK/2 Fächer Fernsehgröße bis 60 Zoll</p> <p>B/H/T ca. 150/55/50 cm VPE 1 / Colli 1 / 0,454 cbm / 63 kg / aufgebaut</p>		<p>1006357</p>
	<p>CORTONA TV Element T32 1 Tür/2 SK/2 Fächer Fernsehgröße bis 75 Zoll</p> <p>B/H/T ca. 180/55/50 cm VPE 1 / Colli 1 / 0,549 cbm / 73 kg / aufgebaut</p>		<p>1006358</p>
	<p>CORTONA Wandboard T50 2 Paneele/1 Boden</p> <p>Beleuchtungsempfehlung(Optional) B/H/T ca. 139/24/20 cm VPE 1 / Colli 1 / 0,029 cbm / 12 kg / zerlegt</p>	<p>LED Band 115 cm 1er Set 1 x 1009699</p>	<p>1006359</p>
	<p>CORTONA Wandboard T54 2 Paneele/2 Böden</p> <p>Beleuchtungsempfehlung(Optional) B/H/T ca. 180/96/25 cm VPE 1 / Colli 1 / 0,071 cbm / 31 kg / zerlegt</p>	<p>LED Band 115 cm 1er Set 1 x 1009699</p>	<p>1006360</p>
	<p>CORTONA Tisch mit Säule 180 (280)cm</p> <p>2 innenliegende Einlegeplatten à 50 cm ausziehbar mit Synchronauszug</p> <p>B/H/T ca. 180/77/100 cm VPE 1 / Collis 3 / 0,504 cbm / 118 kg / zerlegt</p>		<p>1006361</p>

Volumen und Gewicht ca.-Maße pro Artikel. Technische Änderungen und Modellkorrekturen vorbehalten. Skizzen können vom Maßstab des Originals abweichen. Bilder definieren nicht die Liefermenge.

		Beleuchtungsempfehlung(Optional)	Artnr
	<p>CORTONA Tisch 180 (280)cm</p> <p>2 innenliegende Einlegeplatten à 50 cm ausziehbar mit Synchronauszug</p> <p>B/H/T ca. 180/77/100 cm VPE 1 / Collis 3 / 0,419 cbm / 124 kg / zerlegt</p>		1006362
	<p>CORTONA Couchtisch 65</p> <p>1 Tür/1 SK/3 Fächer 4 Rollen</p> <p>B/H/T ca. 115/42/70 cm VPE 1 / Colli 1 / 0,363 cbm / 55 kg / aufgebaut</p>		1006363
	<p>Beleuchtung 1010088</p> <p>1-er Set LED Rückw. Beleuchtung ca. 30 cm</p> <p>1 Stück im Set incl. Trafo und Zuleitung 12V DC/ 3,00W pro Set/ 260 LM pro Leuchte/ 3000K/Verbr.= 3,00W/h pro Leuchte Energieeffizienzklasse: G</p> <p>B/H/T ca. 30/2/2 cm VPE 1 / Colli 1 / 0,004 cbm / 0,328 kg</p>		1010088
	<p>Beleuchtung 1010092</p> <p>1-er Set LED Rückw. Beleuchtung ca. 45 cm</p> <p>1 Stück im Set incl. Trafo und Zuleitung 12V DC/ 4,30W pro Set/ 400 LM pro Leuchte/ 3000K/Verbr.= 4,30W/h pro Leuchte Energieeffizienzklasse: G</p> <p>B/H/T ca. 45/2/2 cm VPE 1 / Colli 1 / 0,004 cbm / 0,343 kg</p>		1010092
	<p>Beleuchtung 1010093</p> <p>2-er Set LED Rückw. Beleuchtung ca. 45 cm</p> <p>2 Stück im Set incl. Trafo und Zuleitung 12V DC/ 8,60W pro Set/ 400 LM pro Leuchte/ 3000K/Verbr.= 4,30W/h pro Leuchte Energieeffizienzklasse: G</p> <p>B/H/T ca. 45/2/2 cm VPE 1 / Colli 1 / 0,004 cbm / 0,428 kg</p>		1010093
	<p>Beleuchtung 1009699</p> <p>Set 3 LED Band Beleuchtung ca. 115 cm</p> <p>im Set incl. Trafo und Zuleitung 12V DC/ 5,00W pro Set/ 503 LM pro Leuchte/ 3000K/Verbr.= 5,00W/h pro Leuchte Energieeffizienzklasse: F</p> <p>B/H/T ca. 115/1/1 cm VPE 1 / Colli 1 / 0,003 cbm / 0,276 kg</p>		1009699
	<p>Beleuchtung 1010102</p> <p>Dimm & Touchschalter</p> <p>komplett Anschluss Set Trafo 12V DC/40W / Touchschalter / Stecker / 12-fach Verteiler / Anschlusskabel</p> <p>B/H/T ca. 4/1/4 cm VPE 1 / Colli 1 / 0,003 cbm / 0,44 kg</p>		1010102

Volumen und Gewicht ca.-Maße pro Artikel. Technische Änderungen und Modellkorrekturen vorbehalten. Skizzen können vom Maßstab des Originals abweichen. Bilder definieren nicht die Liefermenge.

