

Möbel LETZ

Finden und Wohlfühlen



Typenplan

MP-IN16036 von Megapol - Ecksofa Ausführung links cherry

Wichtiger Hinweis für Sie

Etwaige Hinweise des Herstellers in dieser Produktinformation, die sich auf die Gewährleistung beziehen, haben für Sie keinerlei Bindungswirkung und können von Ihnen ignoriert werden. Ihre gesetzlichen Gewährleistungsrechte als Verbraucher uns gegenüber, als Ihrem Verkäufer, werden dadurch in keiner Weise berührt oder eingeschränkt. Sie können sich wegen aller Mängel jederzeit an uns wenden. Darüber hinaus gehende Herstellergarantien bleiben natürlich unberührt. Dieser Artikel wird hergestellt von Megapol Polstermöbel, Diepenauer Heide 1, 31603 Diepenau, Deutschland, office@megapol.de

Möbel Letz GmbH
Am Gewerbepark 11
06895 Zahna-Elster

Tel.: 035383 - 6018 50

Fax.: 035383 - 6018 17

Einzeltypenprogramm



**Modellbeschreibung:**

Gestell: Metall, Hartholz und andere Holzwerkstoffe
 Sitz: hochwertiger Kaltschaum ummantelt mit Polstervlies auf dauerelastischen Wellenfedern
 Rücken: hochelastische Polstergurte mit hochwertigem Kaltschaum
 Alle Typen sind im Rücken echt bezogen
 Armteil: mit Rasterverstellung / **gegen Aufpreis lieferbar**
 Liegefläche: echt bezogen / Metallgriff
 Bezugsstoff: Modell ist in Haupt- und Absatzstoff lieferbar
Der Preis wird immer nach der höheren Stoffgruppe berechnet!

**ca. Massangaben in cm**

Höhe:	85
Tiefe:	97
Relaxtiefe:	175
Sitzhöhe:	46
Sitztiefe:	56
Armlehne:	27

2 Fußausführungen preisgleich - Höhe ca. 8cm

Metallfuß chrom



Metallfuß schwarz



Buche Holz-/Metallfuß

Farbtöne für wählbare Holzfarben

Buche natur



Buche antik



Buche schwarz



Eiche bianco



Hinweis für Träger von Herzschrittmachern!

Alle zu Ihrer Bequemlichkeit beitragenden eingebauten Elektromotoren entsprechen den DIN- und VDE Vorschriften. Wir empfehlen trotzdem den Trägern von Herzschrittmachern, ihren Arzt zu befragen, um eventuellen Problemen vorzubeugen.**Bitte alle relevanten Daten zur Modellbeschreibung auf jeder Bestellung angeben! Beginnen Sie ihre Bestellkombinationen immer mit dem davorstehend linken Element (Bitte Stellskizze mitsenden)!**

Die Nahtverarbeitung oder Notwendigkeit zusätzlicher Nähte kann im Vergleich zwischen der Stoff-/LederAusführung unterschiedlich ausfallen. Faltenbildung ist ein normaler Prozess. Diese stellt keinen Qualitätsmangel dar, sondern ist modellbedingt gewollt und eine warentypische Eigenschaft. ca.-Massangaben in cm und Ausführungen der abgebildeten Modelle sowie deren Skizzen sind unverbindlich und können sich ändern, darum müssen wir uns Preisirrtümer, technische Veränderungen und deren Liefermöglichkeiten vorbehalten. Massgebend ist der aktuelle Stand der Kollektion.

Die Liegeflächen-Maße sind in Kombination von einem Querschläfer mit AL und SE angegeben. In Verbindung mit anderen Elementen ändert sich die Liegefläche! Holz ist ein Naturprodukt und eventuelle Farbabweichungen können nicht beeinflusst werden und stellen keinen Reklamationsgrund dar.

Beschreibung Funktionen
WallAway 1-motorisch (WA1) - gegen Aufpreis


max. Belastbarkeit 120kg

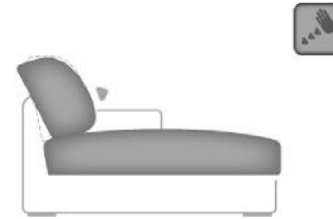
WallAway-Funktion pro Sitz wählbar

 2x Touch-Button
 (seitlich links im Sitz)

Die Kopfstütze in die gewünschte Position einstellen. Durch Betätigen **des Touch-Buttons** fährt die Beinauflage auf Sitzhöhe und der Sitz zusätzlich einige cm nach oben, sowie nach vorne in eine Relax-Position, hierbei bleibt der Rücken wandfrei.

Der Rücken fährt nun anschließend weiter bis zur Liegeposition und der Sitz fährt in dieser Bewegung weiter mit nach vorne und oben. Der Rücken bleibt weiterhin wandfrei.

Bitte denken Sie an die Bestellung der Kopfstütze!

Relax Rücken im Canape - gegen Aufpreis

 Relax Rücken im Canape
 nur in Pos. 300/301/309/310 möglich

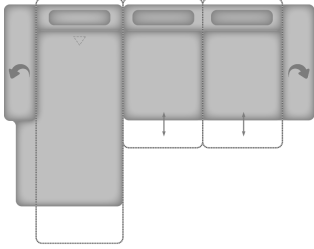
Armteil mit Rasterverstellung (AV) - gegen Aufpreis







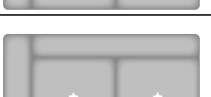








möglich in allen Elementen













Akku für motorische WallAway Funktion - gegen Aufpreis












 für kabellose Funktion im Sitz,
 nur in Verbindung mit WA1 möglich
 2,2Ah Li-ion






MP-IN16036

Nr.	Artikel	Bild	Beschreibung	Kombinationen				
				1	2	3	4	5
1	siehe Beschreibung		AVL PKS CanGMoL = Canape gerade mit Motor, Premiumkopfstütze, Armteilverstellung links; PKSL WA1L 2,5RW WA1R PKSR = 2,5-Sitzer mit WallAway Funktion motorisch und Premiumkopfstütze beidseitig, Armteilverstellung rechts					

Nr.	Artikel	Bild	Nr.	Artikel	Bild	B	H	T	Beschreibung					
										1	2	3	4	5
Sofa / Canapé														
100	3					214	85	97	3-Sitzer, feste Standardausführung					
100.1	3W					214	85	97	3-Sitzer; WA-Fkt. gegen Aufpreis möglich * - zweigeteilte Lieferung für Funktionsvariante					
101	2,5					188	85	97	2,5-Sitzer, feste Standardausführung					
101.1	2,5W					188	85	97	2,5-Sitzer; WA-Fkt. gegen Aufpreis möglich * - zweigeteilte Lieferung für Funktionsvariante					
Abschlusselement														
200	3L		201	3R		187	85	97	3-Sitzer, Armlehne links oder rechts; feste Standardausführung					
200.1	3LW		201.1	3RW		187	85	97	3-Sitzer, Armlehne links oder rechts; WA-Fkt. gegen Aufpreis möglich * - zweigeteilte Lieferung für Funktionsvariante					
206	2,5L		207	2,5R		161	85	97	2,5-Sitzer, Armlehne links oder rechts; feste Standardausführung					
206.1	2,5LW		207.1	2,5RW		161	85	97	2,5-Sitzer, Armlehne links oder rechts; WA-Fkt. gegen Aufpreis möglich * - zweigeteilte Lieferung für Funktionsvariante					
300	CanL		301	CanR		95	85	169	Canape, Armlehne links oder rechts - nur in Verbindung mit Elementen MIT Bettfunktion und Elementen OHNE WA-Fkt. möglich -					

Nr.	Artikel	Bild	Nr.	Artikel	Bild	B	H	T	Beschreibung					
										1	2	3	4	5
304.1	CanFL		304.2	CanFR		95	85	169	Canape mit aufklappbarem Bettkasten, Armlehne links oder rechts - nur in Verbindung mit Elementen MIT Bettfunktion und Elementen OHNE WA-Fkt. möglich -					
304.3	CanMoL		304.4	CanMoR		95	85	169 - 205	Canape mit Motor, verstellbar bis zur Relaxposition, Armlehne links oder rechts - nur in Verbindung mit Elementen MIT Bettfunktion und Elementen OHNE WA-Fkt. möglich - Bedienung über Taster					
309	CanGL		310	CanGR		100	85	169	Canape gerade, Armlehne links oder rechts - nur in Verbindung mit Elementen OHNE Bettfunktion und Elementen MIT WA-Fkt. möglich -					
309.1	CanGFL		310.1	CanGFR		100	85	169	Canape gerade mit aufklappbarem Bettkasten, Armlehne links oder rechts - nur in Verbindung mit Elementen OHNE Bettfunktion und Elementen MIT WA-Fkt. möglich -					
309.2	CanGMoL		310.2	CanGMoR		100	85	169 - 205	Canape gerade mit Motor, verstellbar bis zur Relaxposition, Armlehne links oder rechts - nur in Verbindung mit Elementen OHNE Bettfunktion und Elementen MIT WA-Fkt. möglich - Bedienung über Taster					
Bettcouch / Bett- /Liege- / Schlafsofa														
450	3AL		451	3AR		187	85	97	3-Sitzer mit Querschläfer-Funktion, Armlehne links oder rechts Liegefläche: 212 x 129 cm					

Nr.	Artikel	Bild	Nr.	Artikel	Bild	B	H	T	Beschreibung					
										1	2	3	4	5
452	2,5AL		453	2,5AR		161	85	97	2,5-Sitzer mit Querschläfer-Funktion, Armlehne links oder rechts Liegefläche: 186 x 129 cm					
Hocker														
644	XXL Ho					129	46	65	XXL-Hocker, fest gepolstert, nur mit Polyätherschaum- polsterung lieferbar					
647	XXL HoF					129	46	65	XXL-Hocker, aufklappbar, nur mit Polyätherschaum- polsterung lieferbar					
Kissen														
651	Kissen 40x40					40	40		Kissen					
650	Kissen 50x50					50	50		Kissen					
659	Nierenkissen					58	25		Nierenkissen					
Kopfstütze														
700	Kopfstütze KS					51	21	16	Kopfstütze verstellbar in Höhe und Neigung (wahlweise in Haupt- oder Absatzstoff lieferbar), inkl. KS-Vorrichtung					
700.11	Premiumkopfstütze PKS					50	28	23	Premiumkopfstütze verstellbar in Höhe und Neigung (wahlweise in Haupt- oder Absatzstoff lieferbar) inkl. KS-Vorrichtung					
700.1	Aufpreis KS-Vorrichtung								nur KS-Vorrichtung pro Sitz *ohne Kopfstütze* (möglich an jeder Kopfstützenposition) Bitte genau angeben!					
Zubehör / Kleinteile														
676	Aufpreis AV Armteilverstellung								Aufpreis je Armlehnenverstellung					

Nr.	Artikel	Bild	Nr.	Artikel	Bild	B	H	T	Beschreibung					
										1	2	3	4	5
728	Aufpreis Relaxrücken								Aufpreis Relaxrücken im Canape nur in Pos. 300/301/309/310 möglich					
730	Aufpreis WallAway WA1								Aufpreis pro Sitz WA1 WallAway motorisch (mögliche Typen mit * gekennzeichnet) Bitte denken Sie an die Bestellung der Kopfstütze!					
738	Aufpreis HS Handschalter								Aufpreis je HS Handschalter für mot. Bedienung pro Sitz mit Armlehne (Nur in Sitzen mit Armlehne; in Elementen mit 2 Armlehnen nur komplett möglich)					
732	Aufpreis Akku								Aufpreis je Akku, für kabellose WallAway Funktion pro Sitz - nur in Verbindung mit WA1 möglich -					
726	Stoffmetrage lfd. Meter								ca. 140 cm breit; ab 0,5 Meter und in 10 cm Schritten bestellbar					