

# Möbel LETZ

*Finden und Wohlfühlen*



## Typenplan

Carat von IMV Steinheim - Vitrine 7W i2 CA 23 weiß Hochglanz

### **Wichtiger Hinweis für Sie**

Etwaige Hinweise des Herstellers in dieser Produktinformation, die sich auf die Gewährleistung beziehen, haben für Sie keinerlei Bindungswirkung und können von Ihnen ignoriert werden. Ihre gesetzlichen Gewährleistungsrechte als Verbraucher uns gegenüber, als Ihrem Verkäufer, werden dadurch in keiner Weise berührt oder eingeschränkt. Sie können sich wegen aller Mängel jederzeit an uns wenden. Darüber hinaus gehende Herstellergarantien bleiben natürlich unberührt. Dieser Artikel wird hergestellt von IMV Steinheim, Pyrmonter Straße 1, 32839 Steinheim, Deutschland, [ecommerce@imv-steinheim.de](mailto:ecommerce@imv-steinheim.de)

Möbel Letz GmbH  
Am Gewerbepark 11  
06895 Zahna-Elster

Tel.: 035383 - 6018 50

Fax.: 035383 - 6018 17

# Carat

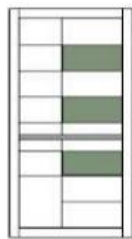


Das Zeichen für verantwortungsvolle Walddwirtschaft

## Typenprogramm

**Modell-Nr.:** 7W i2 CA --  
**Front:** Weiss MDF Hochglanz  
**Korpus:** Weiss  
**Applikation:** wahlweise Beton Atelier NB oder Weiss !

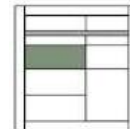
Türen Soft close, - mit Dämpfung !  
 Schubkasten Soft close, - mit Dämpfung !  
 Beleuchtung = Zusatzartikel !



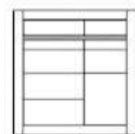
Links wie rechts montierbar.




Links wie rechts montierbar.



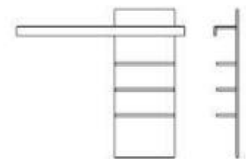
Art.-Nr.	7W i2 CA 24	7W i2 CA 23	7W i2 CA 22	7W i2 CA 20
Breite/ Höhe/ Tiefe cm	100/ 198/ 35	66/ 198/ 35	100/ 112/ 35	66/ 112/ 35
Mögliche Beleuchtung	AF S2 NW 03	AF S2 NW 03	AF S2 NW 01	AF S2 NW 01
Beschreibung	Vitrine mit 4 Türen. Hinter den Glastüren 1 K- und 2 E-Böden. Hinter den Holztüren 1 K- und 3 E-Böden.	Vitrine mit 2 Türen. Hinter den Türen 1 K- und 2 E-Böden.	Vitrine mit 2 Türen. Hinter der Glastür 1 E-Boden. Hinter der Holztür 1 E-Boden. Oben 1 Schubkasten.	Vitrine mit 1 Tür (Glaseinsatz) links wie rechts montierbar. Hinter der Tür 2 E-Böden.



Links wie rechts montierbar.



Links wie rechts montierbar.



Art.-Nr.	7W i2 CA 42	7W i2 CA 40	7W i2 CA 73
Breite/ Höhe/ Tiefe cm	100/ 112/ 35	66/ 112/ 35	137/ 127/ 20
Mögliche Beleuchtung			
Beschreibung	Stauraumelement mit 2 Türen. Hinter den Türen je 1 E-Boden. Oben 1 Schubkasten.	Stauraumelement mit 1 Tür links wie rechts montierbar. Hinter der Tür 2 E-Böden.	Aufsatzregal mit 4 Böden (22 mm), - oben mit vorgesetzter Blende. (Für Type 30 + 32)



Art.-Nr.	7W i2 CA 30	7W i2 CA 32	7W i2 CA 70	7W i2 CA 72
Breite/ Höhe/ Tiefe cm	150/ 63/ 42	217/ 63/ 42	150/ 22/ 18	217/ 22/ 18
Mögliche Beleuchtung	AF S2 NW 02	AF S2 NW 03		
Beschreibung	Lowboard mit 2 Schubkästen und 2 Gerätefächern. Mittelseite 1/3 zurückspringend.	Lowboard mit 3 Schubkästen und 3 Gerätefächern. Mittelseiten 1/3 zurückspringend.	Wandbord mit 1 Ablageboden (Blende).	Wandbord mit 1 Ablageboden (Blende).

# Carat

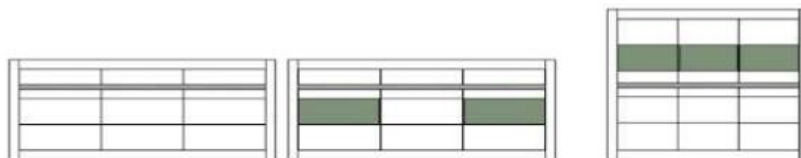


Das Zeichen für verantwortungsvolle Waldwirtschaft

## Typenprogramm

**Modell-Nr.:** 7W i2 CA --  
**Front:** Weiss MDF Hochglanz  
**Korpus:** Weiss  
**Applikation:** wahlweise Beton Atelier NB oder Weiss !

Türen Soft close, - mit Dämpfung !  
 Schubkästen Soft close, - mit Dämpfung !  
 Beleuchtung = Zusatzartikel !



Art.-Nr.	7W i2 CA 51	7W i2 CA 52	7W i2 CA 56
Breite/ Höhe/ Tiefe cm	217/ 90/ 42	217/ 90/ 42	164/ 131/ 42
Mögliche Beleuchtung		AF S2 NW 02	AF S2 NW 03
Beschreibung	<b>Sideboard</b> mit 3 Türen, dahinter je 1 E-Boden. Oben 3 Schubkästen.	<b>Sideboard</b> mit 3 Türen, dahinter je 1 E-Boden. Oben 3 Schubkästen. Türen außen mit Glasausschnitt.	<b>Highboard</b> mit 6 Türen (2 Mittelseiten/ 3 K-Böden). Oben je Tür mit Glasausschnitt. Hinter den Türen, je 1 Holzboden.



Art.-Nr.	AF S2 NW 01	AF S2 NW 02	AF S2 NW 03	AF S2 NW 04	AF S2 NW 05	AF S2 NW 06
Beschreibung	SPOT - Unterbaubeleuchtung, LED (1 Stück/ Trafo). Lichtfarbe BW = Weiss, kalt.	SPOT - Unterbaubeleuchtung, LED (2 Stück/ Trafo). Lichtfarbe BW = Weiss, kalt.	SPOT - Unterbaubeleuchtung, LED (3 Stück/ Trafo). Lichtfarbe BW = Weiss, kalt.	SPOT - Unterbaubeleuchtung, LED (4 Stück/ Trafo). Lichtfarbe BW = Weiss, kalt.	SPOT - Unterbaubeleuchtung, LED (5 Stück/ Trafo). Lichtfarbe BW = Weiss, kalt.	SPOT - Unterbaubeleuchtung, LED (6 Stück/ Trafo). Lichtfarbe BW = Weiss, kalt.

# Carat



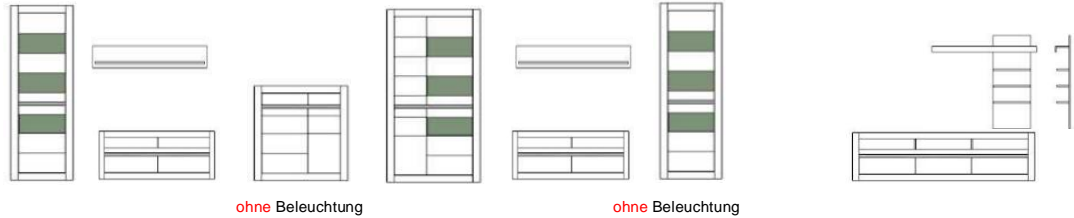
## Typenprogramm

**Modell-Nr.:** 7W i2 CA --  
**Front:** Weiss MDF Hochglanz  
**Korpus:** Weiss  
**Applikation:** wahlweise Beton Atelier NB oder Weiss !

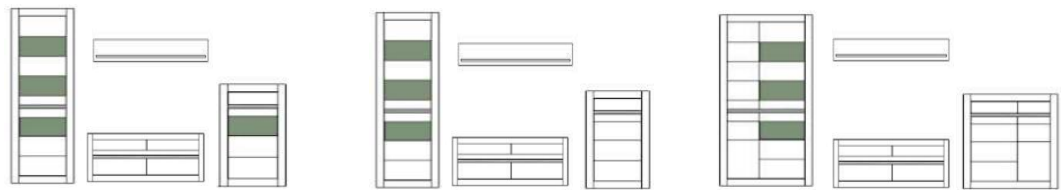
Türen Soft close, - mit Dämpfung !  
 Schubkasten Soft close, - mit Dämpfung !  
 Beleuchtung = Zusatzartikel !



Das Zeichen für verantwortungsvolle Waldwirtschaft



Art.-Nr.	7W i2 C1	7W i2 C2	7W i2 C3
Breite/ Höhe/ Tiefe cm	336 (316)/ 198/ 35-42	336 (316)/ 198/ 35-42	217/ 163/ 20-42
enthaltene Typen	7W i2 CA 23, 30, 42 + 70	7W i2 CA 23, 24, 30 + 70	7W i2 CA 32 + 73
Mögliche Beleuchtung	AF S2 NW 03 bzw. 05	AF S2 NW 06 bzw. 06 + 02	AF S2 NW 03
Beschreibung	Siehe Typen !	Siehe Typen !	Siehe Typen !



Art.-Nr.	7W i2 C8	7W i2 C9	7W i2 C5
Breite/ Höhe/ Tiefe cm	302 (282)/ 198/ 35-42	302 (282)/ 198/ 35-42	370 (350)/ 198/ 35-42
enthaltene Typen	7W i2 CA 20, 23, 30 + 70	7W i2 CA 23, 30, 40 + 70	7W i2 CA 24, 30, 42 + 70
Mögliche Beleuchtung	AF S2 NW 04 bzw. 06	AF S2 NW 03 bzw. 05	AF S2 NW 03 bzw. 05
Beschreibung	Siehe Typen !	Siehe Typen !	Siehe Typen !