

Möbel LETZ

Finden und Wohlfühlen



Typenplan

PP-LA16028 von Polipol - Polsterecke Ausführung rechts bordeaux

Wichtiger Hinweis für Sie

Etwaige Hinweise des Herstellers in dieser Produktinformation, die sich auf die Gewährleistung beziehen, haben für Sie keinerlei Bindungswirkung und können von Ihnen ignoriert werden. Ihre gesetzlichen Gewährleistungsrechte als Verbraucher uns gegenüber, als Ihrem Verkäufer, werden dadurch in keiner Weise berührt oder eingeschränkt. Sie können sich wegen aller Mängel jederzeit an uns wenden. Darüber hinaus gehende Herstellergarantien bleiben

31603 Diepenau, Deutschland

Möbel Letz GmbH
Am Gewerbepark 11
06895 Zahna-Elster

Tel.: 035383 - 6018 50

Fax.: 035383 - 6018 17

Einzeltypenprogramm





Modellbeschreibung:

Gestell: Hartholz und andere Holzwerkstoffe
Sitz: Kaltschaum- bzw. Federkernpolsterung preisgleich wählbar ummantelt mit Polstervlies auf dauerelastischen Wellenfedern
Boxspring-Polsterung / gegen Aufpreis lieferbar
 Taschenfederkern auf Bonell-Federkern mit hochwertigem Polyätherschaum ummantelt, mit Polstervlies auf dauerelastischen Wellenfedern
 Sitztiefenverstellung für individuelle Sitztiefe / gegen Aufpreis lieferbar
Rücken: 2 verschiedene Sitzhöhen preisgleich wählbar / 44 oder 46 cm
 hochelastische Polstergurte mit hochwertigem Kaltschaum
 inkl. einzeln verstellbarer Kopfpolster mit Rasterfunktion auf Führungsschienen gelagert mit Faltenoptimierung
 Alle Typen sind im Rücken echt bezogen!
Armteil: Armteilverstellung mit Rasterfunktion / gegen Aufpreis lieferbar
Liegefläche: mit hochwertigem Matratzendrell bezogen / Metallgriff
Liegefläche echt gegen Aufpreis lieferbar
Bezugstoff: Modell ist nur einfarbig lieferbar



ca. Massangaben in cm

Höhe: 88/102 oder 90/104
Tiefe: 114
Sitzhöhe: 44 oder 46
Sitzhöhe Boxspring: +2
Sitztiefe Standard: 70
Sitztiefe mit ST: 55
Armlehne: 30

Fußausführungen preisgleich - Höhe ca. 11 cm oder 13 cm

Hinweis zu den wählbaren Füßen:
 Fußhöhe 11 cm = Sitzhöhe 44 cm
 Fußhöhe 13 cm = Sitzhöhe 46 cm



Metallfuß chromfarbig



Metallfuß schwarz



Buche Holzfuß antik

Massivholzfüße:



Wildeiche geölt



Kernbuche

Fußausführungen - nur Ho/HoF - Höhe ca. 11 cm oder 13 cm

Massivholzfüße:



Metallfuß chromfarbig



Metallfuß schwarz



Buche Holzfuß antik



Wildeiche geölt



Kernbuche

Fadenausführungen preisgleich



Doppelsteppnaht mit Kontrastfaden beige



Doppelsteppnaht ohne Kontrastfaden

Sollte keine Angabe der Fadenausführung erfolgen, bestätigen wir die Standardausführung: Doppelsteppnaht - mit Kontrastfaden beige

Sitzqualitäten



Kaltschaum



Federkern



Boxspring gegen Aufpreis + 2cm Sitzhöhe

Liegefläche Bettauszug

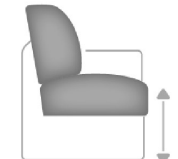
Bei Boxspring-Polsterung hat der Bettauszug eine geringe Maßabweichung in der Höhe zur Sitzfläche.

Sollte keine Angabe der Sitzqualität erfolgen, bestätigen wir die Standardausführung: Sitzqualität Kaltschaum

Sitzhöhen preisgleich



44 cm



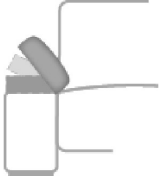


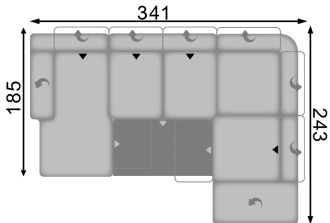
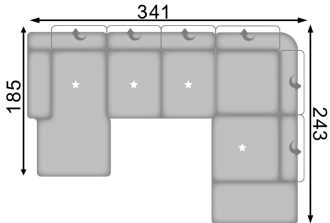
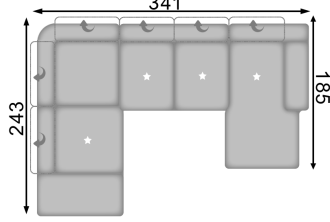
46 cm

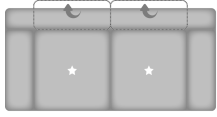
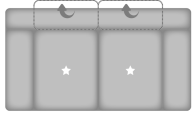
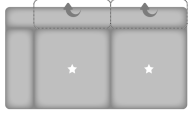

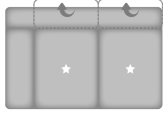
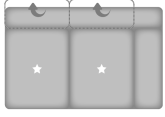
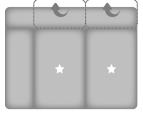
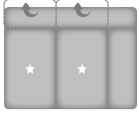


Sollte keine Angabe der Sitzhöhe erfolgen, bestätigen wir die Standardausführung: Sitzhöhe 44 cm

Bitte alle erforderlichen Vorgaben zu einer Bestellung beachten. Beginnen Sie Ihre Angaben mit der davorstehend linken Type. (Bitte Stellskizze mitsenden)



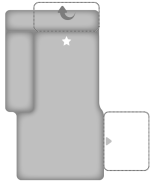
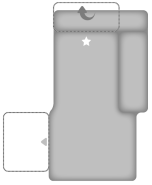




Die Nahtverarbeitung oder Notwendigkeit zusätzlicher/geänderter Nähte kann im Vergleich zwischen der Stoff-/Lederausführung unterschiedlich ausfallen. Faltenbildung ist ein normaler Prozess. Diese stellt keinen Qualitätsmangel dar, sondern ist modellbedingt gewollt und eine warentypische Eigenschaft. Alle Maßangaben sind ca. Maße und können geringfügig abweichen. Ausführungen der abgebildeten Modelle sowie deren Skizzen sind unverbindlich und können sich ändern. Technische Änderungen an unseren Produkten behalten wir uns vor. Gleiches gilt für Preisirrtümer. Maßgebend ist der aktuelle Stand der Kollektion. Die Liegeflächen-Maße (falls Schlaffunktion im Typenplan vorhanden) sind in Kombination von einem Querschläfer mit Armlehne und Spitzecke(SE) angegeben und ändern sich geringfügig in Kombination mit anderen Typen. Holz ist ein Naturprodukt und evtl. Farbabweichungen oder Maserungen können nicht beeinflusst werden und stellen keinen Reklamationsgrund dar. Hinweis für Träger von Herzschrittmachern: Alle eingebauten Elektromotoren entsprechen den DIN- und VDE Vorschriften. Wir empfehlen, um eventuellen Problemen vorzubeugen, den Arzt zu befragen.

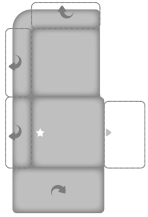
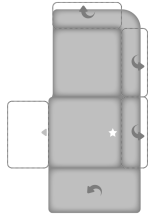
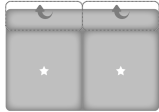
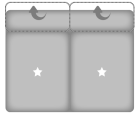


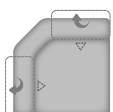
Beschreibung Funktionen	
<p>Kopfpolsterverstellung (KV)</p>  <p>inklusive einzeln verstellbarer Kopfpolster mit Rasterfunktion und Faltenoptimierung</p>	<p>Sitztiefenverstellung (ST) ★ - gegen Aufpreis</p>  <p>Durch leichtes Anheben und Vorziehen des Rückenkissens gestalten Sie eine weitere Sitztiefe. In der jeweiligen <u>Type</u> <u>nur komplett</u> und nicht individuell bestellbar.</p>
<p>Armteil mit Rasterverstellung (AV) - gegen Aufpreis</p>  <p>möglich in allen Elementen mit Armlehne</p>	


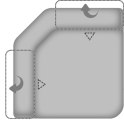
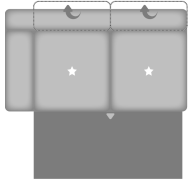
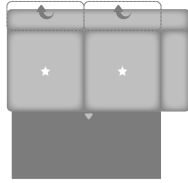
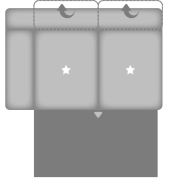
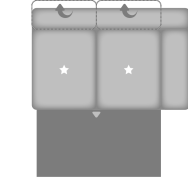
Nr.	Artikel	Bild	Beschreibung							
				10	12	14	16	18	20	22
				Kaltschaum + Federkern	Kaltschaum + Federkern	Kaltschaum + Federkern	Kaltschaum + Federkern	Kaltschaum + Federkern	Kaltschaum + Federkern	Kaltschaum + Federkern
				Boxspring	Boxspring	Boxspring	Boxspring	Boxspring	Boxspring	Boxspring
Kombinationen										
2	siehe Beschreibung		AVL CanSLSTKV = Canape mit Sitztiefen- und Kopfpolsterverstellung, Schubkasten, Armteilverstellung links; 2,5AELSTKV = 2,5-Sitzer mit Sitztiefen- und Kopfpolsterverstellung, Querschläfer-Funktion, ohne Armlehnen; 1,5KOSFRSTKV = 1,5-Sitzer-Kombielement mit Sitztiefen- und Kopfpolsterverstellung, Schubkasten und Anstelhocker aufklappbar rechts Liegefläche: 264 x 140 cm							
3	siehe Beschreibung		CanLKV = Canape mit Kopfpolsterverstellung, Armlehne links; 2,5ELKV = 2,5-Sitzer mit Kopfpolsterverstellung, ohne Armlehnen; 1,5KORKV = 1,5-Sitzer-Kombielement mit Kopfpolsterverstellung und Anstelhocker rechts							
4	siehe Beschreibung		1,5KOLKV = 1,5-Sitzer-Kombielement mit Kopfpolsterverstellung und Anstelhocker links; 2,5ELKV = 2,5-Sitzer mit Kopfpolsterverstellung, ohne Armlehnen; CanRKV = Canape mit Kopfpolsterverstellung, Armlehne rechts							

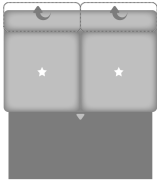
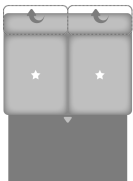




Nr.	Artikel	Bild	Nr.	Artikel	Bild	B	H	T	Beschreibung								
										10	12	14	16	18	20	22	
										Kaltschaum + Federkern	Kaltschaum + Federkern	Kaltschaum + Federkern	Kaltschaum + Federkern	Kaltschaum + Federkern	Kaltschaum + Federkern	Kaltschaum + Federkern	
										Boxspring	Boxspring	Boxspring	Boxspring	Boxspring	Boxspring	Boxspring	
Sofa / Canapé																	
100	3KV					220	88 - 102	114	3-Sitzer mit Kopfpolsterverstellung, Rücken echt								
117	2,5KV					194	88 - 102	114	2,5-Sitzer mit Kopfpolsterverstellung, Rücken echt								
Abschlusselement																	
200	3LKV		201	3RKV		190	88 - 102	114	3-Sitzer mit Kopfpolsterverstellung, Armlehne links oder rechts, Rücken echt								
206	2,5LKV		207	2,5RKV		164	88 - 102	114	2,5-Sitzer mit Kopfpolsterverstellung, Armlehne links oder rechts, Rücken echt								
208	2LKV		209	2RKV		138	88 - 102	114	2-Sitzer mit Kopfpolsterverstellung, Armlehne links oder rechts, Rücken echt								
218	1,5LKV		219	1,5RKV		112	88 - 102	114	1,5-Sitzer mit Kopfpolsterverstellung, Armlehne links oder rechts, Rücken echt								










Nr.	Artikel	Bild	Nr.	Artikel	Bild	B	H	T	Beschreibung							
										10	12	14	16	18	20	22
										Kaltschaum + Federkern	Kaltschaum + Federkern	Kaltschaum + Federkern	Kaltschaum + Federkern	Kaltschaum + Federkern	Kaltschaum + Federkern	Kaltschaum + Federkern
							Boxspring	Boxspring	Boxspring	Boxspring	Boxspring	Boxspring	Boxspring			
286	AhoL2KV		287	2KVAhoR		158	88 - 102	114	2-Sitzer mit Kopfpolsterverstellung und Anstelhocker links oder rechts, Rücken echt							
294	AhoFL2KV		295	2KVAhoFR		158	88 - 102	114	2-Sitzer mit Kopfpolsterverstellung und Anstelhocker aufklappbar links oder rechts, Rücken echt							
244	AhoL1,5KV		245	1,5KVAhoR		132	88 - 102	114	1,5-Sitzer mit Kopfpolsterverstellung und Anstelhocker links oder rechts, Rücken echt							
262	AhoFL1,5KV		263	1,5KVAhoFR		132	88 - 102	114	1,5-Sitzer mit Kopfpolsterverstellung und Anstelhocker aufklappbar links oder rechts, Rücken echt							
290	AhoL1KV		291	1KVAhoR		106	88 - 102	114	1-Sitzer mit Kopfpolsterverstellung und Anstelhocker links oder rechts, Rücken echt							
298	AhoFL1KV		299	1KVAhoFR		106	88 - 102	114	1-Sitzer mit Kopfpolsterverstellung und Anstelhocker aufklappbar links oder rechts, Rücken echt							



Nr.	Artikel	Bild	Nr.	Artikel	Bild	B	H	T	Beschreibung							
										10	12	14	16	18	20	22
										Kaltschaum + Federkern	Kaltschaum + Federkern	Kaltschaum + Federkern	Kaltschaum + Federkern	Kaltschaum + Federkern	Kaltschaum + Federkern	Kaltschaum + Federkern
Boxspring	Boxspring	Boxspring	Boxspring	Boxspring	Boxspring	Boxspring										
300	CanLKV		301	CanRKV		98	88 - 102	185	Canape mit Kopfpolsterverstellung, Armlehne links oder rechts, Rücken echt							
303.1	CanSLKV		303.2	CanSRKV		98	88 - 102	185	Canape mit Kopfpolsterverstellung und Schubkasten, Armlehne links oder rechts, Rücken echt							
240	1,5KOLKV		241	1,5KORKV		109	88 - 102	243	1,5-Sitzer Kombielement mit Kopfpolsterverstellung und Anstelhocker links oder rechts, Rücken echt, - Sitztiefenverstellung im Eckteil nicht möglich -							
242.1	1,5KOFMKV		243.1	1,5KOFRKV		109	88 - 102	243	1,5-Sitzer Kombielement mit Kopfpolsterverstellung und Anstelhocker aufklappbar links oder rechts, Rücken echt, - Sitztiefenverstellung im Eckteil nicht möglich -							

Nr.	Artikel	Bild	Nr.	Artikel	Bild	B	H	T	Beschreibung								
										10	12	14	16	18	20	22	
										Kaltschaum + Federkern	Kaltschaum + Federkern	Kaltschaum + Federkern	Kaltschaum + Federkern	Kaltschaum + Federkern	Kaltschaum + Federkern	Kaltschaum + Federkern	
										Boxspring	Boxspring	Boxspring	Boxspring	Boxspring	Boxspring	Boxspring	
242.2	1,5KOSFLKV		243.2	1,5KOSFRKV		109	88 - 102	243	1,5-Sitzer-Kombielement mit Kopfpolsterverstellung, Schubkasten und Anstellhocker aufklappbar links oder rechts, Rücken echt, - Sitztiefenverstellung im Eckteil nicht möglich -								
Zwischenelement																	
350	3ELKV					160	88 - 102	114	3-Sitzer Zwischenelement mit Kopfpolsterverstellung, ohne Armlehnen, Rücken echt								
351	2,5ELKV					134	88 - 102	114	2,5-Sitzer Zwischenelement mit Kopfpolsterverstellung, ohne Armlehnen, Rücken echt								
352	2ELKV					108	88 - 102	114	2-Sitzer Zwischenelement mit Kopfpolsterverstellung, ohne Armlehnen, Rücken echt								
Ecke																	
411	SEKV					109	88 - 102	109	eckige Spitzecke mit Kopfpolsterverstellung, Rücken echt - keine Sitztiefenverstellung möglich -								
415	SERRKV					109	88 - 102	109	eckige Spitzecke mit Kopfpolsterverstellung und Relaxrücken beidseitig, Rücken echt, - keine Sitztiefenverstellung möglich -								

Nr.	Artikel	Bild	Nr.	Artikel	Bild	B	H	T	Beschreibung								
										10	12	14	16	18	20	22	
										Kaltschaum + Federkern	Kaltschaum + Federkern	Kaltschaum + Federkern	Kaltschaum + Federkern	Kaltschaum + Federkern	Kaltschaum + Federkern	Kaltschaum + Federkern	
										Boxspring	Boxspring	Boxspring	Boxspring	Boxspring	Boxspring	Boxspring	
421	REKV					123	88 - 102	123	normale Rundecke mit Kopfpolsterverstellung, Rücken echt, nur in Verbindung mit Anbauelementen ohne Bettfunktion möglich - keine Sitztiefenverstellung möglich -								
412	RERRKV					123	88 - 102	123	normale Rundecke mit Kopfpolsterverstellung und Relaxrücken beidseitig (wandfrei), Rücken echt, nur in Verbindung mit Anbauelementen ohne Bettfunktion möglich - keine Sitztiefenverstellung möglich -								
Bettcouch / Bett- /Liege- / Schlafsofa																	
450	3ALKV		451	3ARKV		190	88 - 102	114	3-Sitzer mit Kopfpolsterverstellung und Querschläfer-Funktion, Armlehne links oder rechts, Rücken echt - nur in Verbindung mit Spitzecke, Canape, Longchair oder Kombielement möglich - Liegefläche: 222 x 140 cm								
452	2,5ALKV		453	2,5ARKV		164	88 - 102	114	2,5-Sitzer mit Kopfpolsterverstellung und Querschläfer-Funktion, Armlehne links oder rechts, Rücken echt - nur in Verbindung mit Spitzecke, Canape, Longchair oder Kombielement möglich - Liegefläche: 196 x 140 cm								

Nr.	Artikel	Bild	Nr.	Artikel	Bild	B	H	T	Beschreibung								
										10	12	14	16	18	20	22	
										Kaltschaum + Federkern	Kaltschaum + Federkern	Kaltschaum + Federkern	Kaltschaum + Federkern	Kaltschaum + Federkern	Kaltschaum + Federkern	Kaltschaum + Federkern	
										Boxspring	Boxspring	Boxspring	Boxspring	Boxspring	Boxspring	Boxspring	
454	3AELKV					160	88 - 102	114	3-Sitzer mit Kopfpolsterverstellung und Querschläfer-Funktion, ohne Armlehnen, Rücken echt - nur in Verbindung mit Spitzecke, Canape, Longchair oder Kombielement möglich - Liegefläche: 152 x 140 cm								
455	2,5AELKV					134	88 - 102	114	2,5-Sitzer mit Kopfpolsterverstellung und Querschläfer-Funktion, ohne Armlehnen, Rücken echt - nur in Verbindung mit Spitzecke, Canape, Longchair oder Kombielement möglich - Liegefläche: 126 x 140 cm								
Hocker																	
650	Ho					65	44 ODER 46	65	Hocker fest, nur in der Sitzqualität Kaltschaum oder Boxspring lieferbar								
651	HoF					65	44 ODER 46	65	Hocker aufklappbar, nur in der Sitzqualität Kaltschaum oder Boxspring lieferbar								
644	XXL Ho					130	44 ODER 46	65	XXL-Hocker fest, nur in der Sitzqualität Kaltschaum oder Boxspring lieferbar								
645	XXL HoF					130	44 ODER 46	65	XXL-Hocker aufklappbar, nur in der Sitzqualität Kaltschaum oder Boxspring lieferbar								

Nr.	Artikel	Bild	Nr.	Artikel	Bild	B	H	T	Beschreibung								
										10	12	14	16	18	20	22	
										Kaltschaum + Federkern	Kaltschaum + Federkern	Kaltschaum + Federkern	Kaltschaum + Federkern	Kaltschaum + Federkern	Kaltschaum + Federkern	Kaltschaum + Federkern	
										Boxspring	Boxspring	Boxspring	Boxspring	Boxspring	Boxspring	Boxspring	
656	GHO					58	44	58	Universalhocker mit Klappe, auf Kunststoffgleitern, 58 x 58 cm; gegen Aufpreis auch auf Rollen möglich; nur in der Sitzqualität Kaltschaum lieferbar								
657	Hocker 47 x 47					47	40	47	Universalhocker mit Klappe, auf Kunststoffgleitern, 47 x 47 cm; gegen Aufpreis auch auf Rollen möglich; nur in der Sitzqualität Kaltschaum lieferbar								
Kissen																	
716	Kissen 50x50					50	50		Kissen								
715	Kissen 40x40					40	40		Kissen								
716.2	Kissen mit Rolle					64	58		Kissen mit Rolle								
716.1	Nierenkissen					58	25		Nierenkissen								
Zubehör / Kleinteile																	
707	Aufpreis AV Armteilverstellung								Aufpreis je Armteilverstellung								
731	Aufpreis Sitztiefenverstellung								* Aufpreis je ST Sitztiefenverstellung (in einer Type nicht wahlweise sondern nur komplett möglich) (mögliche Typen mit * gekennzeichnet)								
723	Aufpreis Liegefläche echt								Aufpreis für Liegefläche echt bezogen								

Nr.	Artikel	Bild	Nr.	Artikel	Bild	B	H	T	Beschreibung								
										10	12	14	16	18	20	22	
										Kaltschaum + Federkern	Kaltschaum + Federkern	Kaltschaum + Federkern	Kaltschaum + Federkern	Kaltschaum + Federkern	Kaltschaum + Federkern	Kaltschaum + Federkern	
										Boxspring	Boxspring	Boxspring	Boxspring	Boxspring	Boxspring	Boxspring	
725	Aufpreis Hocker auf Rollen								Aufpreis für Hocker mit Rollen Höhe: 3,8 cm Sitzhöhe dann abweichend aus Kunststoff mit Hartgummiummantelung								
726	Stoffmetrage lfd. Meter								ca. 140 cm breit; ab 0,5 Meter und in 10 cm Schritten bestellbar								