

Möbel LETZ

Finden und Wohlfühlen



Typenplan

Family Relax 5 von Dietsch - Eckgarnitur Variante links schoko

Wichtiger Hinweis für Sie

Etwaige Hinweise des Herstellers in dieser Produktinformation, die sich auf die Gewährleistung beziehen, haben für Sie keinerlei Bindungswirkung und können von Ihnen ignoriert werden. Ihre gesetzlichen Gewährleistungsrechte als Verbraucher uns gegenüber, als Ihrem Verkäufer, werden dadurch in keiner Weise berührt oder eingeschränkt. Sie können sich wegen aller Mängel jederzeit an uns wenden. Darüber hinaus gehende Herstellergarantien bleiben natürlich unberührt. Dieser Artikel wird hergestellt von Dietsch Polstermöbel GmbH, Frank-Luck-Str. 2-3, 98574 Schmalkalden, Deutschland, info@dietsch.de

Möbel Letz GmbH
Am Gewerbepark 11
06895 Zahna-Elster

Tel.: 035383 - 6018 50

Fax.: 035383 - 6018 17

Modell Family Relax - FR 5

PASST
IMMER



familyRELAX.
Für jeden das Richtige

Das neue Maßprogramm für die ganze Familie.

- Richtige Höhe / Sitz und Rücken
- Richtige Härte / Soft oder Komfort
- Richtige Größe / Zentimetergenau planbar*

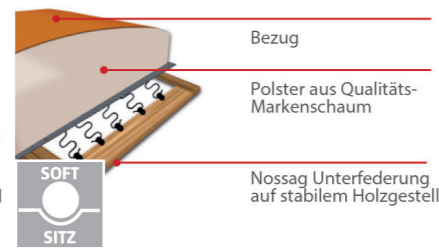
Zahlreiche Kombinations- und Bezugsvarianten möglich!



Sitzhärten:



Komfortsitz mit Federkern



Softsitz mit Markenschaum

Komfortfunktionen:



Kopfteilverstellung (Mehrpreis)



Sitztiefenverstellung (inklusive)

Besonderheiten



3 Sitzhöhen zur Auswahl

Armteile:



Armteil



Abschlussblende alternativ zu einem Armteil möglich (Mehrpreis)

Sitzoptik / sonstiges...



S1 glatt



S2 gesteppt

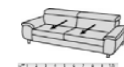
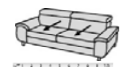
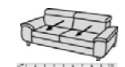
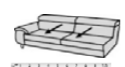
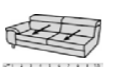

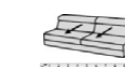












Qualität



*entsprechend der Bedingungen im Produktpass

Typenplan









Basiselemente

 Sofa 2sitzig 2AT incl. Sitztiefenverstellg. 245cm	 Sofa 2sitzig 2AT incl. Sitztiefenverstellg. 215cm	 Sofa 2sitzig 2AT incl. Sitztiefenverstellg. 185cm	 Elem. 2sitz. 1AT incl. Sitztiefenverstellg. 215cm	 Elem. 2sitz. 1AT incl. Sitztiefenverstellg. 185cm	 Elem. 2sitz. 1AT incl. Sitztiefenverstellg. 155cm	 Elem. 2sitz. oAT incl. Sitztiefenverstellg. 180cm	 Elem. 2sitz. oAT incl. Sitztiefenverstellg. 150cm	 Elem. 2sitz. oAT incl. Sitztiefenverstellg. 120cm	 Einzelottomane 1AT incl. Sitztiefenverstellg. 200cm
Nr. 12202	Nr. 12205	Nr. 12201	Nr. li. 02106 Nr. re. 02107	Nr. li. 02110 Nr. re. 02111	Nr. li. 02104 Nr. re. 02105	Nr. 02003	Nr. 02002	Nr. 02001	Nr. AT li. 70223 Nr. AT re. 70224
 Ottomane groß mit 1 x Sitztiefenverst.	 Ottomane mit 1 x Sitztiefenverst.	 Ottomane XL mit 1 x Sitztiefenverst.	 Clubchair ohne Sitztiefenverst.	 Longchair groß 1AT ohne Sitztiefenverst. (AT immer klappbar) ca. 115x225cm	 Longchair 1AT ohne Sitztiefenverst. (AT immer klappbar) ca. 115x185cm	 Recamiere ohne Sitztiefenverst. 90x205cm (mit Vorbereitung für Einsteckteile) Nr. li. 70162 Nr. re. 70163	 Anbauteil 1sitzig mit 1 x Sitztiefenverst. (nur dann mit Vorbereitung für Einsteckteile, wenn auch ein Einsteckteil bestellt wird) 135cm Nr. li. 61019 Nr. re. 61020	 Anbauteil 2sitzig mit 2 x Sitztiefenverst. 165cm AE li. 61007 AE re. 61008	
110x215cm	110x190cm	110x235cm	110x190cm						
Nr. li. 70207 Nr. re. 70208	Nr. li. 70209 Nr. re. 70210	Nr. li. 70217 Nr. re. 70218	Nr. li. 70211 Nr. re. 70212	Nr. li. 70102 Nr. re. 70103	Nr. li. 70100 Nr. re. 70101				

Einsteckteile für Recamiere oder Anbauteile:

 Steckrücken Nr. 00079 B/H/T: ca. 62/41/16	 Steckarmteil klappbar Nr. 00095 B/H/T: ca. 40/30/16
--	--

Hocker & Eckteile

 Winkelocke groß 130cm Nr. 20014	 Winkelocke klein 110cm Nr. 20007	 Hocker fest 60x60cm Nr. 30007	 Hocker klappbar 60x60cm Nr. 30008	 Hocker fest 65x95cm Nr. 30005	 Hocker klappbar 65x95cm Nr. 30006	 Hocker fest 125x65cm Nr. 30016	 Hocker klappbar 125x65cm Nr. 30017
***** Achtung: Holzfuß 3.24 für Hocker nicht geeignet! *****							

Querschläfer

 Querschläfer 2sitz. 1AT incl. Sitztiefenverstellg. 185cm Nr. li. 02182 Nr. re. 02183 LF: ca. 140x120cm	 Querschläfer 2sitz. 1AT incl. Sitztiefenverstellg. 155cm Nr. li. 02156 Nr. re. 02157 LF: ca. 110x120cm	 Querschläfer 2sitz. oAT incl. Sitztiefenverstellg. 150cm Nr. 02071 LF: ca. 140x120cm
***** LF gilt zzgl. des jew. angrenzenden Elements *****		

Die Liegefläche ist standardmäßig mit Matrazendrell bezogen.
Wenn echt gewünscht, bitte bei Bestellung angeben und Mehrpreis auf Seite 1 beachten!

Motorischer Fußauszug (nur in Sitzhöhe 46 oder 49cm möglich):

 Sofa 2sitz. 2AT mit motorischem Fußauszug (Funkt. einseitig)	 Sofa 2sitz. 2AT mit motorischem Fußauszug (Funkt. beidseitig)	 Sofa 2sitz. 2AT mit motorischem Fußauszug (Funkt. einseitig)	 Sofa 2sitz. 2AT mit motorischem Fußauszug (Funkt. beidseitig)	 Elem. 2sitz. 1AT mit motorischem Fußauszug (Funkt. einseitig) in Verbindg. mit Armteil	 Elem. 2sitz. 1AT mit motorischem Fußauszug (Funkt. beidseitig) in Verbindg. mit Armteil	 Elem. 2sitz. 1AT mit motorischem Fußauszug (Funkt. einseitig) in Verbindg. mit Armteil	 Elem. 2sitz. 1AT mit motorischem Fußauszug (Funkt. beidseitig) in Verbindg. mit Armteil
215cm	215cm	185cm	185cm	185cm	185cm	155cm	155cm
Nr. Funkt. li. 12256 Nr. Funkt. re. 12257	Nr. 12258	Nr. Funkt. li. 12241 Nr. Funkt. re. 12242	Nr. 12243	AT&Funkt.li. Nr. 02196 AT&Funkt.re. Nr. 02197	AT li. Nr. 02112 AT re. Nr. 02113 nur in Verbindung mit Winkelocke groß möglich	AT&Funkt.li. Nr. 02194 AT&Funkt.re. Nr. 02195	AT li. Nr. 02108 AT re. Nr. 02109 nur in Verbindung mit Winkelocke groß möglich
***** Der motorische Fußauszug ist nur in Sitzhöhe 46cm oder 49cm möglich - in Sitzhöhe 42cm ist diese Funktion nicht möglich! *****							

Funktionen

Zeichenerklärung:

*2 Kombination Querschläfer ist nicht möglich mit Winkelocke groß.
*6 Bitte beachten Sie, dass die Querschläfer- und Bettfunktionen konstruktionsbedingt und aufgrund der eingesetzten Materialien nicht für den täglichen Gebrauch / Dauergebrauch geeignet sind. Querschläfer-Auszüge werden standardmäßig unecht = mit Spannstoff (Nessel) geliefert. Hier kann optional und gegen Aufpreis der Originalbezug bestellt werden.







Alle Maße sind ca.-Angaben. Die Typenbildchen sind nur Skizzen und stellen nicht die eigentliche Optik der Elemente dar. Produktionstechnische Änderungen vorbehalten. Bitte beachten Sie die Hinweise zu unseren Verkaufsunterlagen.

Modell Family Relax - FR 5





Fußvarianten Garnitur:

Hinweis: Aufgrund der Abmessungen der Füße passen nicht alle Füße unter jedes Armteil.

preisgleich:

						
	Metallfuß 4.7	Metallfuß 4.28	Metallfuß 4.28	Metallfuß 4.31	Metallfuß 4.29	Holzfuß 3.14
	Fb. silber	Fb. silber	Fb. schwarz	Fb. silber	Fb. silber	Buchefuß Beiztöne: eiche, buche, nussbaum oder wenge
Fußhöhe/Sitzhöhe						
8cm = SH 42cm	X	X	---	---	---	---
12cm = SH 46cm	X	X	X	X	X	X
15cm = SH 49cm	X	X	X	---	---	X

Mehrpreis:

				
	Metallfuß 4.30	Holzfuß 3.21	Holzfuß 3.24	Holzfuß 3.27
	Fb. silber	Buchefuß Beiztöne: eiche, buche, nussbaum oder wenge	Buchefuß Beiztöne: eiche, buche, nussbaum oder wenge	Echtholz Eiche
Fußhöhe/Sitzhöhe				
8cm = SH 42cm	X	---	---	---
12cm = SH 46cm	X	X	X	X
15cm = SH 49cm	---	---	---	X

Maße Garnitur:

Rückenhöhe:	86 cm (Kopfteilverstellg. unten + SH 46)
Sitzhöhe:	42/46/49 cm
Sitztiefe:	51-71 cm
Stelltiefe:	110 cm
Seitenteil:	33 cm

Unsere Empfehlung für Sie:

Relax- u. Einzelsessel



Perfekt wird Ihr neues Sofa mit einem unserer komfortablen und stilvollen Einzelsessel. Manuell oder motorisch verstellbar, verschiedene Optiken, Fußvarianten und Sitzhöhen sowie natürlich eine enorme Bezugsvielfalt stehen Ihnen zur Verfügung. Details hierzu finden Sie in der Typenliste „Relax- und Einzelsessel“

PASST
IMMER