

Möbel LETZ

Finden und Wohlfühlen



Typenplan

Magic von Gruber - Eckgarnitur Variante links blau


Wichtiger Hinweis für Sie

Etwaige Hinweise des Herstellers in dieser Produktinformation, die sich auf die Gewährleistung beziehen, haben für Sie keinerlei Bindungswirkung und können von Ihnen ignoriert werden. Ihre gesetzlichen Gewährleistungsrechte als Verbraucher uns gegenüber, als Ihrem Verkäufer, werden dadurch in keiner Weise berührt oder eingeschränkt. Sie können sich wegen aller Mängel jederzeit an uns wenden. Darüber hinaus gehende Herstellergarantien bleiben natürlich unberührt. Dieser Artikel wird hergestellt von Gruber Polstermöbel GmbH, Werkstraße 11-13, 96242 Sonnefeld, Deutschland

Möbel Letz GmbH
Am Gewerbepark 11
06895 Zahna-Elster

Tel.: 035383 - 6018 50

Fax.: 035383 - 6018 17



Typen-Darstellung sind schematisch und beinhalten keine Modellspezifikation.
Abweichungen bzw. Korrektur von irrtümlichen Angaben behalten wir uns vor.



MADE IN GERMANY

Komplett handgemacht in Deutschland:
ZUSCHNITT, NÄHEN, POLSTERN



Bestellhinweise:

- Gestell:** - Massives Holzgestell, alle tragenden Teile aus Buchenholz bzw. Tischlerplatte.
- Seitenwangen mit Werkstoffplatte. Gestelle verleimt und gedübelt.
- Sitz:** - Sitz in graziler Mattenoptik
- Sitzkonzept "Trendline" --> **ACHTUNG:** Verstärkungspaket nicht möglich!
mit Sitzvarianten "SOFT", "MEDIUM" und "KOMFORT" (s. S. 4)
- Rücken:** - Rückenkissen (Spitzkissen) sind vorgestellt befestigt und leger bezogen
- Rückenteile sind optional gegen Mehrpreis manuell hochstellbar (RHV)!
- Rückenteile sind optional gegen Mehrpreis - nur in Verbindung mit RHV - in der Sitztiefe verstellbar (STV) und immer im Rücken echt bezogen
- eingefüllte Polyschaumkissen und Fillauflage
- **Achtung:** Durch den manuell hochstellbaren Rücken ergibt sich eine Gesamthöhe von 108cm bzw. 110cm
- Gummigurtunterfederung, Polyschaumabdeckung
- Armlehne:** - bodenfreies Armteil - **Armteile sind standardmäßig stufenlos abklappbar!**
- gefülltes Polyschaumkissen und Fillauflage - leger gepolstert
- **Achtung:** Durch das manuell abklappbare Armteil erhöht sich das Außenmaß bis zu 19cm je Armteil!
Die Belastbarkeit des abklappbaren Armteils beträgt maximal 15kg!
- Fußausführung:** - Buche-Holzfuß F203, rund, schräg - Metallfuß F150, schwarz matt
- Eiche-Holzfuß *F204, rund, schräg - Metallfuß F151, chrono - Metallfuß F205, silbermatt
- Holzfarben:** - P4 - kirschbaumfarbig | P11 - wengefarbig | P16 RAL 9005 - schwarz | P40 - natur | P43 - eichefarbig rustikal
(andere Normbeiztöne gegen Aufpreis möglich!) * 1) bitte bei Bestellung Beizton angeben!
- Eichefuß *F204 nur in den Farben "natur geölt" und "bianco geölt" möglich!
- Rückenspannteile:** - bei Stoff: siehe Beschreibung Text in der jeweiligen Typenspalte
- bei Leder: siehe Leder-Rubrik - alle Typen mit Rücken echt, bzw. - alle Typen Rücken Futterstoff
- Seitenwangen:** - in Futterstoff
- gegen Aufpreis: Seitenboden im Original-Stoff
- gegen Aufpreis: Seitenabschlussblende (SAB)
- Bezug:** - Modell ist in Stoff und Leder lieferbar.
- Nähte:** - Bei Ledergarnituren sind veränderte Zuschnitte und Nahtbilder gegenüber Stoffverarbeitung üblich.
- Zier-, Kapp- oder Doppelnähte können in der Stoff- oder Lederausführung unterschiedlich ausfallen.
- Herstellungsbedingt können in der Stoffausführung Nähte entfallen oder durch einfache Nähte ersetzt werden.
- Allgemeines:** - moderne, bodenfreie, leger gearbeitete Garnitur mit gewollter Faltenbildung
- Bitte beachten Sie, dass bei bodenfreien Modellen eventuell zusätzliche Stützfüße gebraucht werden.
Wenn Sie zusätzliche Einzelelemente oder Sofas ohne Armlehnen als Zwischenbauteile verwenden, kann es sein, dass die Tragfähigkeit der Polstermöbel nicht gewährleistet ist. Um die Stabilität sicher zu stellen, ist es erforderlich, einen oder mehrere Stützfüße unter zu bauen.

- RüsCHFalten sind modellbedingt
- Faltenbildung in Sitz und Rücken sind modellbedingt und stellen keinen Grund zur Beanstandung dar!
- Wellen- oder Muldenbildung im Gebrauch sind je nach Bezugsart warentypisch.
- **Optische und polstertechnische Abweichungen zwischen fest gepolsterten Typen und baugleichen Funktionstypen sind technisch nicht zu vermeiden!**
- Alle angegebenen Maße sind ca.-Maße in cm und auf der Grundlage von Fertigungszeichnungen errechnet.
- Wenn Sie mehrere Einzelelemente oder Sofas ohne Armlehne als Zwischenbauteile stellen möchten, können Maßtoleranzen bei den einzelnen Polsterelementen untereinander durch z.B. Versatz, Spalte, Elementverbinder oder Bezugsmaterial (Stoff/Leder) von bis zu +2cm pro Type möglich sein.

Abmessungen:



	Typen ohne RHV	Typen mit RHV
Gesamtbreite:	siehe jeweiliges Element "Außenmaß"	
Gesamthöhe:	83cm oder 85cm	79cm oder 81cm 108cm oder 110cm*)
Gesamttiefe:	89cm	89cm
Sitzhöhe:	46cm oder 48cm	46cm oder 48cm
Sitztiefe:	53cm	53cm 65cm*)

*) bei hochgestelltem Rücken





TREND
LINE

Bestellhinweise:



Modellname /-nummer:

Magic



534 (SH=46cm)
535 (SH=48cm)



*** bei komplett abgeklapptem Armteil erhöht sich das Außenmaß um 19cm je Armteil!**

Seitenansicht Rückenteil mit RHV



Rückenteile sind optional gegen Mehrpreis manuell hochstellbar (RHV).

Typen mit und ohne RHV sind nicht miteinander kombinierbar!



Seitenansicht Rückenteil mit RHV und STV



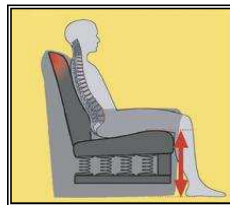
Rückenteile sind optional gegen Mehrpreis manuell hochstellbar (RHV) und in der Sitztiefe verstellbar (RHV/STV).

Typen mit und ohne RHV sind nicht miteinander kombinierbar!

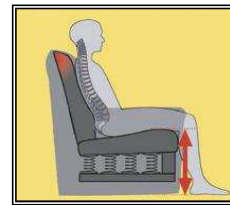


Sitzhöhe (SH):

46cm



48cm



Fußausführung:

F203 *)

Buche-Holzfuß,
rund, schräg



***F204**

Eiche-Holzfuß,
rund, schräg



F205

Metallfuß,
silbermatt



F150

Metallfuß,
schwarz matt



F151

Metallfuß,
chrono



***) bitte bei Bestellung Beizton angeben!**

P4 - kirschbaumfarbig | P11 - wengefarbig | P16 RAL 9005 - schwarz | P40 - natur | P43 - eichefarbig rustikal
Eichefuß *F204 nur in den Farben "natur geölt" und "bianco geölt" möglich!

(andere Normbeiztöne gegen Aufpreis möglich!)



TREND
LINE

Bestellhinweise:



* Sitzkonzept Trendline (SK):



* Verstärkungspaket **nicht** möglich!

Standard



TrendLine Sitzkomfort
„SOFT“

- 1 Gestell aus Buche-Holzwerkstoffen
- 2 Unterfederung Sitz mit dauerelastischen Metall-Wellenfedern
- 3 Sitzpolster aus Polyurethan-Schaum im RG 40 kg
- 4 Unterfederung Rücken durch flexible Polstergurte
- 5 Unterfederung Rücken durch Polyurethan-Schaum
- 6 Rückenpolster aus formgeschnittenem Polyurethan-Schaum
- 7 Dielenabdeckung im Bezug vernäht



Wird nichts bei der Bestellung angegeben, wird automatisch "SOFT" geliefert!

Aufpreis



TrendLine Sitzkomfort
„MEDIUM“

- 1 Gestell aus Buche-Holzwerkstoffen
- 2 Unterfederung Sitz mit dauerelastischen Metall-Wellenfedern
- 3 Sitzpolster mit Bonellfederkern und PU-Schaumstoffabdeckung
- 4 Unterfederung Rücken durch flexible Polstergurte
- 5 Unterfederung Rücken durch Polyurethan-Schaum
- 6 Rückenpolster aus formgeschnittenem Polyurethan-Schaum
- 7 Dielenabdeckung im Bezug vernäht

Aufpreis



TrendLine Sitzkomfort
„KOMFORT“

- 1 Gestell aus Buche-Holzwerkstoffen
- 2 Unterfederung Sitz mit dauerelastischen Metall-Wellenfedern
- 3 Sitzpolster mit Taschenfederkern und PU-Schaumstoffabdeckung
- 4 Unterfederung Rücken durch flexible Polstergurte
- 5 Unterfederung Rücken durch Polyurethan-Schaum
- 6 Rückenpolster aus formgeschnittenem Polyurethan-Schaum
- 7 Dielenabdeckung im Bezug vernäht

Typen mit und ohne RHV sind **nicht** miteinander kombinierbar!



Sessel & Sofas mit 2 Armlehnen (mit & ohne Funktion)

Typ	Sessel 1-sitzig Sitzraster 66cm	Funktions- Sessel RHV 1-sitzig Sitzraster 66cm	Funktions- Sessel STV 1-sitzig Sitzraster 66cm	Sofa 2-sitzig Sitzraster 66cm	Funktions- Sofa RHV 2-sitzig Sitzraster 66cm	Funktions- Sofa STV 2-sitzig Sitzraster 66cm	Sofa 2,5-sitzig Sitzraster 82cm	Funktions- Sofa RHV 2,5-sitzig Sitzraster 82cm	Funktions- Sofa STV 2,5-sitzig Sitzraster 82cm
bei Stoff:	Rücken echt	Rücken echt	Rücken echt	Rücken echt	Rücken echt	Rücken echt	Rücken Futter	Rücken Futter	Rücken echt
	AT beidseitig	AT beidseitig	AT beidseitig	AT beidseitig	AT beidseitig	AT beidseitig	AT beidseitig	AT beidseitig	AT beidseitig
Bestell-Nr.	11/65	11/65/RHV	11/65/.. ..RHV/STV	S/22/65	S/22/65/RHV	S/22/65/.. ..RHV/STV	S/22/80	S/22/80/RHV	S/22/80/.. ..RHV/STV

Bestell-Nr.	11/65	11/65/RHV	11/65/.. ..RHV/STV	S/22/65	S/22/65/RHV	S/22/65/.. ..RHV/STV	S/22/80	S/22/80/RHV	S/22/80/.. ..RHV/STV
		inkl. manueller Rückenhochstell-Funktion!	inkl. manueller Rückenhochstell-Funktion und Sitztiefenverstellung!		inkl. manueller Rückenhochstell-Funktion!	inkl. manueller Rückenhochstell-Funktion und Sitztiefenverstellung!		inkl. manueller Rückenhochstell-Funktion!	inkl. manueller Rückenhochstell-Funktion und Sitztiefenverstellung!
		FUKO-230/S nicht möglich!	FUKO-230/S nicht möglich!		FUKO-230/S nicht möglich!	FUKO-230/S nicht möglich!		FUKO-230/S nicht möglich!	FUKO-230/S nicht möglich!
ca. Außenmaß in cm	90	90	90	156	156	156	188	188	188
ca. Stoffbedarf in m	4,65	5,40	5,70	6,90	8,35	9,00	7,35	8,55	9,70

STOFF

Fremdstoff

Stoffgruppe 6

Stoffgruppe 7

Stoffgruppe 8

Stoffgruppe 9

Q2 by Rohleder

LEDER - alle Typen mit "RÜCKEN ECHT"

Arcade

Lavita / Napoli

LEDER - alle Typen mit "RÜCKEN FUTTERSTOFF"

Arcade -- -- -- -- -- -- --

Lavita / Napoli -- -- -- -- -- -- --

Aufpreis für TRENDLINE-Sitzkonzept ...

Medium FK-S

Komfort TFK-S

Typen mit und ohne RHV sind **nicht** miteinander kombinierbar!



Elemente & Sofas mit einer Armlehne (mit & ohne Funktion)

Typ	Element 1-sitzig Sitzraster 66cm	Funktions- Element RHV 1-sitzig Sitzraster 66cm	Funktions- Element STV 1-sitzig Sitzraster 66cm	Sofa 2-sitzig Sitzraster 66cm	Funktions- Sofa RHV 2-sitzig Sitzraster 66cm	Funktions- Sofa STV 2-sitzig Sitzraster 66cm	Sofa 2,5-sitzig Sitzraster 82cm	Funktions- Sofa RHV 2,5-sitzig Sitzraster 82cm	Funktions- Sofa STV 2,5-sitzig Sitzraster 82cm
bei Stoff:	Rücken echt	Rücken echt	Rücken echt	Rücken echt	Rücken echt	Rücken echt	Rücken Futter	Rücken Futter	Rücken echt
	AT links	AT links	AT links	AT links	AT links	AT links	AT links	AT links	AT links
Bestell-Nr.	10/65	10/65/RHV	10/65/.. ..RHV/STV	S/20/65	S/20/65/RHV	S/20/65/.. ..RHV/STV	S/20/80	S/20/80/RHV	S/20/80/.. ..RHV/STV
	AT rechts	AT rechts	AT rechts	AT rechts	AT rechts	AT rechts	AT rechts	AT rechts	AT rechts
Bestell-Nr.	01/65	01/65/RHV	01/65/.. ..RHV/STV	S/02/65	S/02/65/RHV	S/02/65/.. ..RHV/STV	S/02/80	S/02/80/RHV	S/02/80/.. ..RHV/STV
		inkl. manueller Rückenhochstell- Funktion!	inkl. manueller Rückenhochstell- Funktion und Sitztiefen- verstellung!		inkl. manueller Rückenhochstell- Funktion!	inkl. manueller Rückenhochstell- Funktion und Sitztiefen- verstellung!		inkl. manueller Rückenhochstell- Funktion!	inkl. manueller Rückenhochstell- Funktion und Sitztiefen- verstellung!
		FUKO-230/S nicht möglich!	FUKO-230/S nicht möglich!		FUKO-230/S nicht möglich!	FUKO-230/S nicht möglich!		FUKO-230/S nicht möglich!	FUKO-230/S nicht möglich!
ca. Außenmaß in cm	78	78	78	144	144	144	176	176	176
ca. Stoffbedarf in m	3,55	4,25	4,60	5,65	7,25	7,90	6,20	7,40	8,60
STOFF									
Fremdstoff									
Stoffgruppe 6									
Stoffgruppe 7									
Stoffgruppe 8									
Stoffgruppe 9									
Q2 by Rohleder									
LEDER - alle Typen mit "RÜCKEN ECHT"									
Arcade									
Lavita / Napoli									
LEDER - alle Typen mit "RÜCKEN FUTTERSTOFF"									
Arcade									
Lavita / Napoli									
Aufpreis für TRENDLINE-Sitzkonzept ...									
Medium FK-S									
Komfort TFK-S									

Achtung! Sobald diese Typen als Abschluss-, Zwischenbau- oder Einzel-Elemente bestellt werden, müssen zusätzliche Stützfüße verbaut werden.

Typen mit und ohne RHV sind **nicht** miteinander kombinierbar!



Zwischenelemente ohne Armlehnen (mit & ohne Funktion)

Typ	Element 1-sitzig Sitzraster 66cm	Funktions- Element RHV 1-sitzig Sitzraster 66cm	Funktions- Element STV 1-sitzig Sitzraster 66cm	Sofa 2-sitzig Sitzraster 66cm	Funktions- Sofa RHV 2-sitzig Sitzraster 66cm	Funktions- Sofa STV 2-sitzig Sitzraster 66cm	Sofa 2,5-sitzig Sitzraster 82cm	Funktions- Sofa RHV 2,5-sitzig Sitzraster 82cm	Funktions- Sofa STV 2,5-sitzig Sitzraster 82cm
bei Stoff:	Rücken echt	Rücken echt	Rücken echt	Rücken echt	Rücken echt	Rücken echt	Rücken Futter	Rücken Futter	Rücken echt
	ohne AT	ohne AT	ohne AT	ohne AT	ohne AT	ohne AT	ohne AT	ohne AT	ohne AT
Bestell-Nr.	19/65	19/65/RHV	19/65/.. ..RHV/STV	S/29/65	S/29/65/RHV	S/29/65/.. ..RHV/STV	S/29/80	S/29/80/RHV	S/29/80/.. ..RHV/STV

Bestell-Nr.		inkl. manueller Rückenhochstell- Funktion!	inkl. manueller Rückenhochstell- Funktion und Sitztiefen- verstellung!		inkl. manueller Rückenhochstell- Funktion!	inkl. manueller Rückenhochstell- Funktion und Sitztiefen- verstellung!		inkl. manueller Rückenhochstell- Funktion!	inkl. manueller Rückenhochstell- Funktion und Sitztiefen- verstellung!
		FUKO-230/S nicht möglich!	FUKO-230/S nicht möglich!		FUKO-230/S nicht möglich!	FUKO-230/S nicht möglich!		FUKO-230/S nicht möglich!	FUKO-230/S nicht möglich!
ca. Außenmaß in cm	66	66	66	132	132	132	164	164	164
ca. Stoffbedarf in m	2,45	3,20	3,50	4,70	6,15	6,80	5,10	6,30	7,50

STOFF

Fremdstoff

Stoffgruppe 6

Stoffgruppe 7

Stoffgruppe 8

Stoffgruppe 9

Q2 by Rohleder

LEDER - alle Typen mit "RÜCKEN ECHT"

Arcade

Lavita / Napoli

LEDER - alle Typen mit "RÜCKEN FUTTERSTOFF"

Arcade

Lavita / Napoli

Aufpreis für TRENDLINE-Sitzkonzept ...

Medium FK-S



Komfort TFK-S

Achtung! Sobald diese Typen als Abschluss-, Zwischenbau- oder Einzel-Elemente bestellt werden, müssen zusätzliche Stützfüße verbaut werden.

Typen mit und ohne RHV sind **nicht** miteinander kombinierbar!



Longchairs / Abschlusselemente

Typ	Club-Longchair 1,5-sitzig Sitzraster 82cm Rücken echt	Funktions-Club-Longchair 1,5-sitzig Sitzraster 82cm Rücken echt				Funktions-Ecksofa RHV 2-sitzig Rücken echt			
bei Stoff:									
	AT links	AT links				links			
Bestell-Nr.	CL/21	CL/21/RHV	--	--		ES/80/RHV	--	--	--

									
	AT rechts	AT rechts				rechts			
Bestell-Nr.	CL/12	CL/12/RHV				ES/08/RHV			

		inkl. manueller Rückenhochstell-Funktion!				manuelle Rückenhochstell-Funktion (1x) an Anstellseite!			
		FUKO-230/S nicht möglich!				FUKO-230/S nicht möglich!			
ca. Außenmaß in cm	94x166	94x166	--	--	--	95x218	--	--	--

Rückenkissen (2x) sind an langer Seite lose!

ca. Stoffbedarf in m	5,25	6,00	--	--	--	8,35	--	--	--
STOFF									
Fremdstoff	--	--	--	--	--	--	--	--	--
Stoffgruppe 6	--	--	--	--	--	--	--	--	--
Stoffgruppe 7	--	--	--	--	--	--	--	--	--
Stoffgruppe 8	--	--	--	--	--	--	--	--	--
Stoffgruppe 9	--	--	--	--	--	--	--	--	--
Q2 by Rohleder	--	--	--	--	--	--	--	--	--

LEDER - alle Typen mit "RÜCKEN ECHT"	In Leder sind Rückenkissen (2x) an langer Seite mit Reißverschluss fixiert!								
Arcade	--	--	--	--	--	--	--	--	--
Lavita / Napoli	--	--	--	--	--	--	--	--	--

LEDER - alle Typen mit "RÜCKEN FUTTERSTOFF"	In Leder sind Rückenkissen (2x) an langer Seite mit Reißverschluss fixiert!								
Arcade	--	--	--	--	--	--	--	--	--
Lavita / Napoli	--	--	--	--	--	--	--	--	--

Aufpreis für TRENDLINE-Sitzkonzept ...									
Medium FK-S	--	--	--	--	--	--	--	--	--
Komfort TFK-S	--	--	--	--	--	--	--	--	--



Achtung! Sobald diese Typen als Abschluss-, Zwischenbau- oder Einzel-Elemente bestellt werden, müssen zusätzliche Stützfüße verbaut werden.

Typen mit und ohne RHV sind **nicht**
miteinander kombinierbar!



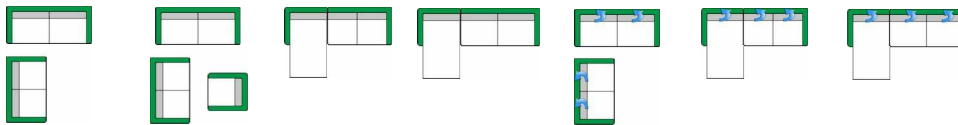
Eckelemente

Hocker

Typ	Funktions- Eckteil RHV 1-sitzig			Hocker- bank				
bei Stoff:	Rücken echt							
								
Bestell-Nr.	09/RHV/2	--	--	HOBA	--	--	--	--

Bestell-Nr.								
	inkl. manueller Rückenhochstell- Funktion!			Die Variante Medium FK-Sitz gegen Mehrpreis möglich!				
	FUKO-230/S nicht möglich!			Komfort FK-Sitz <u>nicht</u> möglich!				
ca. Außenmaß in cm	89x89	--	--	90x60	--	--	--	--
ca. Stoffbedarf in m	4,20	--	--	1,85	--	--	--	--
STOFF								
Fremdstoff	--	--	--	--	--	--	--	--
Stoffgruppe 6	--	--	--	--	--	--	--	--
Stoffgruppe 7	--	--	--	--	--	--	--	--
Stoffgruppe 8	--	--	--	--	--	--	--	--
Stoffgruppe 9	--	--	--	--	--	--	--	--
Q2 by Rohleder	--	--	--	--	--	--	--	--
LEDER - alle Typen mit "RÜCKEN ECHT"								
Arcade	--	--	--	--	--	--	--	--
Lavita / Napoli	--	--	--	--	--	--	--	--
LEDER - alle Typen mit "RÜCKEN FUTTERSTOFF"								
Arcade	--	--	--	--	--	--	--	--
Lavita / Napoli	--	--	--	--	--	--	--	--
Aufpreis für TRENDLINE-Sitzkonzept ...								
Medium FK-S	--	--	--	--	--	--	--	--
Komfort TFK-S	--	--	--	nicht lieferbar!	--	--	--	--

Kombinations-Beispiele



Zusammenstellung:	S/22/80 S/22/65	S/22/80 S/22/65 11/65	CL/21 S/02/65	CL/21 S/02/80	S/22/80/.. ..RHV S/22/65/.. ..RHV	CL/21/RHV S/02/65/.. ..RHV	CL/21/RHV S/02/80/.. ..RHV
--------------------------	--------------------	-----------------------------	------------------	------------------	--	----------------------------------	----------------------------------

ca. Platzbedarf in cm	--	--	166x238	166x270	--	166x238	166x270
-----------------------	----	----	---------	---------	----	---------	---------

ca. Stoffbedarf in m	14,25	18,90	10,90	11,45	16,90	13,25	13,40
----------------------	-------	-------	-------	-------	-------	-------	-------

STOFF
Fremdstoff
Stoffgruppe 6
Stoffgruppe 7
Stoffgruppe 8
Stoffgruppe 9
Q2 by Rohleder

LEDER - alle Typen mit "RÜCKEN ECHT"
Arcade
Lavita / Napoli


LEDER - alle Typen mit "RÜCKEN FUTTERSTOFF"
Arcade
Lavita / Napoli

Aufpreis für TRENDLINE-Sitzkonzept ...
Medium FK-S
Komfort TFK-S

Zubehör

Typ	Stoffmetrage	Aufpreis je Seite für	Aufpreis je Seite für	Aufpreis je Seite für	Wurfkissen	Kissen groß	Nierenkissen	Kissen 50	Kissen 50/30
* + Versand	pro Meter	Seitenboden im Originalstoff	Seitenabschlussblende	Funktions-Seitenabschlussblende	pro Stück	pro Stück	pro Stück	pro Stück	pro Stück

Bitte beachten Sie weitere Informationen auf der letzten Seite.



Bestell-Nr.	lfdm / m ²	SBO	SAB	SAB/FU	KI	KI/G	NIKI	KI/50	KI/50/30
	Stoffe (lfdm) liegen zwischen 1,35m bis 1,40m breit! Leder (m ²) nur ganze Häute lieferbar! Zuschnitte werden mit Verschnitt berechnet!	für feststehende Elemente ohne Funktion (Sofas, Zwischenbauelemente, ...)	für Funktionsteile mit Sitzverstellung (Sitzvorzug, ...)	für Funktionsteile mit Rückenverstellung (99/ERV/2, ES/./RF, L././RFMT, R././RFMT, ...)					
		Bei Abschluss ohne Armlehne zwingend erforderlich!			Füllung: HCS Kugelfasern und Polyschaum-Sticks		Federn-/Faser-Gemisch im Inlett		
		Achtung: Nachträgliche Montage ist nur schwer möglich!	Achtung: Wird immer passend zum jeweils bestellten Modell gefertigt! Nachträgliche Montage ist nur schwer möglich!						
ca. Außenmaß in cm	--	--	3	3	40x40	55x55	62x32	50x50	50x30
ca. Stoffbedarf in m	--	0,60	0,70	1,00	0,65	0,90	0,90	0,80	0,65


STOFF									
Fremdstoff	-								
Stoffgruppe 6									
Stoffgruppe 7									
Stoffgruppe 8									
Stoffgruppe 9									
Q2 by Rohleder									

LEDER									
Arcade									
Lavita / Napoli									

Artikel	Lederpflegeset	Pflegeset "Active Line"	Armteifuß	Stützfuß	Stützfuß	Stützfuß	Aufpreis je Holzfuß
* + Versand		by Höpke	Höhe 3,5cm	Höhe 6,5cm od. 9cm od. 12cm	Höhe 13,5cm od. 14,5cm od. 16,5cm	Höhe 18cm od. 19cm od. 22cm	Sondernormbeizton
	pro Set	pro Set	je Fuß	je Fuß	je Fuß	je Fuß	
Einzelbest. *							--

Holz- oder Metallfuß möglich! Bitte entsprechend Modell- bzw. Fußbezeichnung angeben!

Sondermaße - Kürzungen in der Breite




- Bei jedem Modell möglich!
- Bei Stoff- und Ledergarnituren!
- Mit GRUBER-Sitzkonzept (Sano-Select) komplett möglich!

! Funktionsteile sind ausgenommen! (z.B. WA,CX, SVZ, BC, KTV, RHV, RHV/STV, SRV...)

Aufpreis für Typen 1-sitzig	Aufpreis für Typen 2-sitzig / offene Abschlüsse	Aufpreis für Typen 3-sitzig / 2,5-sitzig	Aufpreis für Typen Hocker
11/50; 10/50; 01/50; 19/50;	S/22/50; S/20/50; S/02/50; S/29/50;	S/33/60; S/30/60; S/03/60; S/39/60;	55
11/55; 10/55; 01/55; 19/55;	S/22/55; S/20/55; S/02/55; S/29/55;	S/33/50; S/30/50; S/03/50; S/39/50;	HO-65
11/60; 10/60; 01/60; 19/60;	S/22/60; S/20/60; S/02/60; S/29/60;	S/33/55; S/30/55; S/03/55; S/39/55;	WHO
10/65; 01/65; 19/65;	S/22/65; S/20/65; S/02/65; S/29/65;	S/22/70; S/20/70; S/02/70; S/29/70;	MHO
10/70; 01/70; 19/70;	* HA/16; * HA/61;	S/22/75; S/20/75; S/02/75; S/29/75;	HOBA
10/75; 01/75; 19/75;	* HA/26; * HA/62;	S/22/80; S/20/80; S/02/80; S/29/80;	
10/90; 01/90; 19/90;	25/50; 52/50; 25; 52;	S/22/90; S/20/90; S/02/90; S/29/90;	
AH/13; AH/31	35/50; 53/50; 35; 53;	CA/21; CA/12	
	27/50; 72/50;		
	37/50; 73/50;		
	* ES/80; * ES/08;		
	* R/21; * R/12; * O/21; * O/12		
	* L/21; * L/12; * CL/21; * CL/12		

* Kürzung nur am Hockerteil!

Informationen zu SBO, SAB, SAB/FU



- Bei Abschluss ohne Armlehne zwingend erforderlich!
- Um die Stabilität sicherzustellen, ist es erforderlich, einen oder mehrere Stützfüße (gegen Berechnung) anzubringen.

! ACHTUNG: Eine nachträgliche Montage ist nur schwer möglich!

Seitenboden im Originalstoff (SBO):



Für feststehende Elemente ohne Funktion
(Sofas, Zwischenbauelemente, ...)

Seitenabschlussblende (SAB):



Für Funktionsteile mit Sitzverstellung
(Sitzvorzug, ...)



ACHTUNG: Eine optische Abweichung ist möglich, da immer passend zum jeweils bestellten Modell gefertigt wird.

Seitenabschlussblende (SAB/FU):



Für Funktionsteile mit Rückenverstellung
(99/ERV/2, ES/.../RF, L/...RFMT, R/.../RFMT,...)



ACHTUNG: Eine optische Abweichung ist möglich, da immer passend zum jeweils bestellten Modell gefertigt wird.