

Möbel LETZ

Finden und Wohlfühlen



Typenplan

ZE-EM11005 von Zehdenick - Polstersofa Variante rechts marine

Wichtiger Hinweis für Sie

Etwaige Hinweise des Herstellers in dieser Produktinformation, die sich auf die Gewährleistung beziehen, haben für Sie keinerlei Bindungswirkung und können von Ihnen ignoriert werden. Ihre gesetzlichen Gewährleistungsrechte als Verbraucher uns gegenüber, als Ihrem Verkäufer, werden dadurch in keiner Weise berührt oder eingeschränkt. Sie können sich wegen aller Mängel jederzeit an uns wenden. Darüber hinaus gehende Herstellergarantien bleiben natürlich unberührt. Dieser Artikel wird hergestellt von ZEHDENICK polstermöbel gmbh & co. kg, Diepenauer Heide 1, 31603 Diepenau, Deutschland, support@polipol.de

Möbel Letz GmbH
Am Gewerbepark 11
06895 Zahna-Elster

Tel.: 035383 - 6018 50

Fax.: 035383 - 6018 17

Einzeltypenprogramm




Modellbeschreibung:

Gestell: Hartholz und andere Holzwerkstoffe
Sitz: hochwertiger Kaltschaum
 ummantelt mit Polstervlies auf dauerelastischen Wellenfedern
 hochelastische Polstergurte mit hochwertigem Kaltschaum
Rücken: Alle Typen sind im Rücken echt bezogen!
 (außer 2,5- und 3-Sitzer mit und ohne Bettfunktion)
 ● = Rücken unecht - Rücken echt gegen Aufpreis lieferbar
Liegefläche: mit hochwertigem Matratzendrell bezogen / Metallgriff
 Liegefläche echt gegen Aufpreis lieferbar
Bezugstoff: Modell ist in Haupt- und Absatzstoff lieferbar
 Der Preis wird immer nach der höheren Stoffgruppe berechnet!


ca. Massangaben in cm

Höhe:	85
Tiefe:	93
Sitzhöhe:	43
Sitztiefe:	57
Armlehne :	21
Armlehne Sessel:	15

Fußausführungen preisgleich - Höhe ca. 8 cm

Metallfuß

Holz-/Alufuß

Metallfuß schwarz

Holzfuß

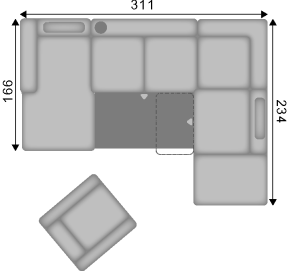
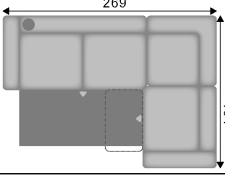
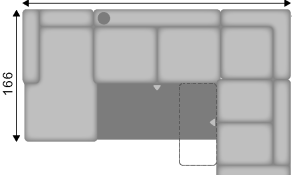
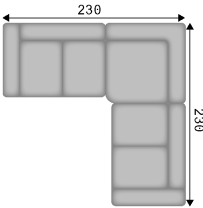

Alufuß
Farbtöne für wählbare Holzfarben

Buche natur	
Buche erle	
Buche antik	
Buche schwarz	
Eiche bianco	











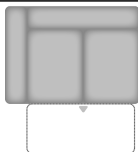
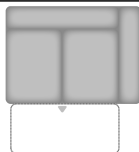


Bitte alle erforderlichen Vorgaben zu einer Bestellung beachten. Beginnen Sie Ihre Angaben mit der davorstehend linken Type. (Bitte Stellskizze mitsenden)!

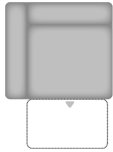





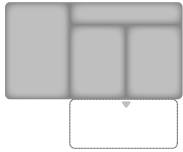
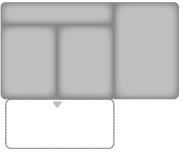



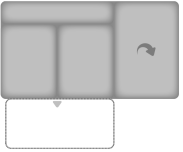




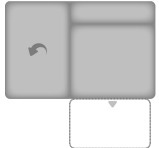
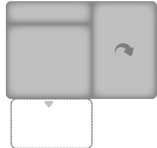
Die Nahtverarbeitung oder Notwendigkeit zusätzlicher/geänderter Nähte kann im Vergleich zwischen der Stoff-/Lederausführung unterschiedlich ausfallen. Faltenbildung ist ein normaler Prozess. Diese stellt keinen Qualitätsmangel dar, sondern ist modellbedingt gewollt und eine warentypische Eigenschaft. Alle Maßangaben sind ca. Maße und können geringfügig abweichen. Ausführungen der abgebildeten Modelle sowie deren Skizzen sind unverbindlich und können sich ändern. Technische Änderungen an unseren Produkten behalten wir uns vor. Gleiches gilt für Preisirrtümer. Maßgebend ist der aktuelle Stand der Kollektion. Die Liegeflächen-Maße (falls Schlaffunktion im Typenplan vorhanden) sind in Kombination von einem Querschläfer mit Armlehne und Spitzecke(SE) angegeben und ändern sich geringfügig in Kombination mit anderen Typen. Holz ist ein Naturprodukt und evtl. Farbabweichungen oder Maserungen können nicht beeinflusst werden und stellen keinen Reklamationsgrund dar.





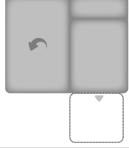
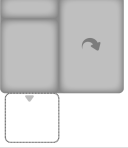






Hinweis für Träger von Herzschrittmachern: Alle eingebauten Elektromotoren entsprechen den DIN- und VDE Vorschriften. Wir empfehlen, um eventuellen Problemen vorzubeugen, den Arzt zu befragen.

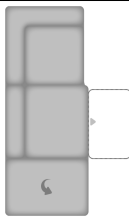
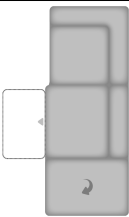










Nr.	Artikel	Bild	Beschreibung	Kombinationen							
				B + BELLE	C	D	E	F	G	H	I
1	siehe Beschreibung		<p>KS CanL = Canape, Armlehne links mit Kopfstütze; 2,5AEL = 2,5-Sitzer mit Querschläfer-Funktion, ohne Armlehnen; 1,5KOSR KSR = 1,5-Sitzer-Kombielement mit Anstellhocker rechts und Schubkasten, Kopfstütze rechts; 1 = Sessel</p> <p>Liegefläche: 251 x 127 cm</p>								
2	siehe Beschreibung		<p>3A L = 3-Sitzer mit Querschläfer-Funktion, Armlehne links; SE = Spitzecke; 1,5S R = 1,5-Sitzer mit Schubkasten, Armlehne rechts</p> <p>Liegefläche: 200 x 127 cm</p>								
3	siehe Beschreibung		<p>Can L = Canape, Armlehne links; 3A EL = 3-Sitzer mit Querschläfer-Funktion, ohne Armlehnen; SE = Spitzecke; 2S R = 2-Sitzer mit Schubkasten, Armlehne rechts</p> <p>Liegefläche: 227 x 127 cm</p>								
5	siehe Beschreibung		<p>2 L = 2-Sitzer, Armlehne links; RE = Rundecke; 2 R = 2-Sitzer, Armlehne rechts</p>								
6	siehe Beschreibung		<p>3A L = 3-Sitzer mit Querschläfer-Funktion, Armlehne links; Can R = Canape, Armlehne rechts</p> <p>Liegefläche: 209 x 127 cm</p>								










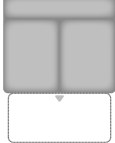
ZE-EM11005






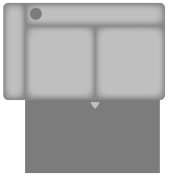
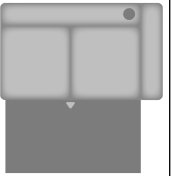



Nr.	Artikel	Bild	Nr.	Artikel	Bild	B	H	T	Beschreibung								
										B + BELLE	C	D	E	F	G	H	I
Sofa / Canapé																	
7	3					202	85	93	3-Sitzer								
8	2,5					176	85	93	2,5-Sitzer								
9	2					150	85	93	2-Sitzer, Rücken echt								
Sessel																	
10	1					86	85	93	Sessel, Rücken echt								
Abschlusselement																	
13	3L		14	3R		181	85	93	3-Sitzer Armlehne links oder rechts								
15	2,5L		16	2,5R		155	85	93	2,5-Sitzer Armlehne links oder rechts								
17	2L		18	2R		129	85	93	2-Sitzer Armlehne links oder rechts, Rücken echt								
19	2SL		20	2SR		129	85	93	2-Sitzer mit Schubkasten, Armlehne links oder rechts Rücken echt								
21	1,5L		22	1,5R		103	85	93	1,5-Sitzer Armlehne links oder rechts, Rücken echt								











Nr.	Artikel	Bild	Nr.	Artikel	Bild	B	H	T	Beschreibung	B + BELLE						
										C	D	E	F	G	H	I
23	1,5SL		24	1,5SR		103	85	93	1,5-Sitzer mit Schubkasten, Armlehne links oder rechts Rücken echt							
25	1L		26	1R		77	85	93	1-Sitzer Armlehne links oder rechts, Rücken echt							
29	AhoL2		30	2AhoR		170	85	93	2-Sitzer mit Anstellhocker links oder rechts, Rücken echt							
31	AhoL2S		32	2SAhoR		170	85	93	2-Sitzer mit Schubkasten und Anstellhocker links oder rechts, Rücken echt							
33	AhoFL2		34	2AhoFR		170	85	93	2-Sitzer mit Anstellhocker aufklappbar links oder rechts, Rücken echt							
35	AhoFL2S		36	2SAhoFR		170	85	93	2-Sitzer mit Schubkasten und Anstellhocker aufklappbar links oder rechts, Rücken echt							
37	AhoL1,5		38	1,5AhoR		144	85	93	1,5-Sitzer mit Anstellhocker links oder rechts, Rücken echt							
41	AhoFL1,5		42	1,5AhoFR		144	85	93	1,5-Sitzer mit Anstellhocker aufklappbar links oder rechts, Rücken echt							
43	AhoFL1,5S		44	1,5SAhoFR		144	85	93	1,5-Sitzer mit Schubkasten und Anstellhocker aufklappbar links oder rechts, Rücken echt							

Nr.	Artikel	Bild	Nr.	Artikel	Bild	B	H	T	Beschreibung								
										B + BELLE	C	D	E	F	G	H	I
45	AhoL1		46	1AhoR		118	85	93	1-Sitzer mit Anstelhocker links oder rechts, Rücken echt								
49	AhoFL1		50	1AhoFR		118	85	93	1-Sitzer mit Anstelhocker aufklappbar links oder rechts, Rücken echt								
51	AhoFL1S		52	1SAhoFR		118	85	93	1-Sitzer mit Schubkasten und Anstelhocker aufklappbar links oder rechts, Rücken echt								
53	1,5KOL		54	1,5KOR		88	85	234	1,5-Sitzer-Kombielement links oder rechts mit Anstelhocker, Rücken echt								
55	1,5KOSL		56	1,5KOSR		88	85	234	1,5-Sitzer-Kombielement links oder rechts mit Schubkasten und Anstelhocker, Rücken echt								
57	1,5KOFL		58	1,5KOFR		88	85	234	1,5-Sitzer-Kombielement links oder rechts, Anstelhocker aufklappbar, Rücken echt								

Nr.	Artikel	Bild	Nr.	Artikel	Bild	B	H	T	Beschreibung								
										B + BELLE	C	D	E	F	G	H	I
59	1,5KOSFL		60	1,5KOSFR		88	85	234	1,5-Sitzer-Kombielement links oder rechts mit Schubkasten und Anstellhocker aufklappbar, Rücken echt								
60.1	1XKOL		60.2	1XKOR		88	85	220	1-Sitzer-Kombielement X links oder rechts mit Anstellhocker, Rücken echt								
60.3	1XKOKL		60.4	1XKOKR		88	85	220	1-Sitzer-Kombielement X links oder rechts mit aufklappbarem Bettkasten und Anstellhocker, Rücken echt								
60.5	1KOL		60.6	1KOR		88	85	208	1-Sitzer-Kombielement links oder rechts mit Anstellhocker, Rücken echt								
60.7	1KOKL		60.8	1KOKR		88	85	208	1-Sitzer-Kombielement links oder rechts mit aufklappbarem Bettkasten und Anstellhocker, Rücken echt								
61	CanL		62	CanR		89	85	166	Canape Armlehne links oder rechts, Rücken echt								

Nr.	Artikel	Bild	Nr.	Artikel	Bild	B	H	T	Beschreibung								
										B + BELLE	C	D	E	F	G	H	I
63	CanFL		64	CanFR		89	85	166	Canape mit Bettkasten, Armlehne links oder rechts, Rücken echt								
Ecke																	
65	SE					88	85	88	Spitzecke, Rücken echt								
66	SERR					88	85	88	Spitzecke mit Relaxrücken beidseitig (wandfrei), Rücken echt								
67	RE					101	85	101	Rundecke, Rücken echt, nur in Verbindung mit Anbauelementen ohne Bettfunktion möglich								
68	RERR					101	85	101	Rundecke mit Relaxrücken beidseitig (wandfrei), Rücken echt, nur in Verbindung mit Anbauelementen ohne Bettfunktion möglich								
Zwischenelement																	
69	3EL					160	85	93	3-Sitzer ohne Armlehnen								
70	2,5EL					134	85	93	2,5-Sitzer ohne Armlehnen								
71	2EL					108	85	93	2-Sitzer ohne Armlehnen, Rücken echt								
72	2SEL					108	85	93	2-Sitzer mit Schubkasten ohne Armlehnen, Rücken echt								

Nr.	Artikel	Bild	Nr.	Artikel	Bild	B	H	T	Beschreibung								
										B + BELLE	C	D	E	F	G	H	I
73	1,5EL					82	85	93	1,5-Sitzer ohne Armlehnen, Rücken echt								
75	1EL					56	85	93	1-Sitzer ohne Armlehnen, Rücken echt								
Bettcouch / Bett- /Liege- / Schlafsofa																	
77	3AL		78	3AR		181	85	93	3-Sitzer mit Querschläfer-Funktion, Armlehne links oder rechts nur in Verbindung mit Spitzecke, Canape oder Kombielement möglich Liegefläche: 209 x 127 cm								
79	3AEL					160	85	93	3-Sitzer mit Querschläfer-Funktion, ohne Armlehnen nur in Verbindung mit Spitzecke, Canape oder Kombielement möglich Liegefläche: 160 x 127 cm								
80	2,5AL		81	2,5AR		155	85	93	2,5-Sitzer mit Querschläfer-Funktion, Armlehne links oder rechts nur in Verbindung mit Spitzecke, Canape oder Kombielement möglich Liegefläche: 183 x 127 cm								
82	2,5AEL					134	85	93	2,5-Sitzer mit Querschläferfunktion, ohne Armlehnen nur in Verbindung mit Spitzecke, Canape oder Kombielement möglich Liegefläche: 134 x 127 cm								
Hocker																	
83	Ho					60	43	60	Hocker								
84	XXL Ho					130	43	65	XXL-Hocker								

Nr.	Artikel	Bild	Nr.	Artikel	Bild	B	H	T	Beschreibung								
										B + BELLE	C	D	E	F	G	H	I
85	XXL HoF					130	43	65	XXL-Hocker, aufklappbar								
Kopfstütze																	
87	Kopfstütze KS					43	18	13	Kopfstütze verstellbar in Höhe und Neigung, (wahlweise in Haupt- oder Absatzstoff lieferbar) inkl. KS-Vorrichtung								
87.11	Premiumkopfstütze PKS					50	28	23	Premiumkopfstütze verstellbar in Höhe und Neigung, (wahlweise in Haupt- oder Absatzstoff lieferbar) inkl. KS-Vorrichtung								
87.2	Aufpreis KS-Vorrichtung								nur KS-Vorrichtung pro Sitz *ohne Kopfstütze* (möglich an jeder Kopfstützenposition) Bitte genau angeben! (Hinweise in den Elementen beachten)								
Kissen																	
88	Armlehnenkissen					45	50		Armlehnenkissen								
89	Kissen 50x50					50	50		Kissen								
90	Kissen 40x40					40	40		Kissen								
Zubehör / Kleinteile																	
91	Aufpreis Rücken echt								Aufpreis für Rücken echt bezogen (bei allen 3-/2,5-Sitzern mit und ohne Schlaffunktion)								
92	Aufpreis Liegefläche echt								Aufpreis für Liegefläche echt bezogen								
93	Stoffmetrage lfd. Meter								ca. 140 cm breit; ab 0,5 Meter und in 10 cm Schritten bestellbar								