

Möbel LETZ

Finden und Wohlfühlen



Typenplan

Westerland von Kollektion Letz - Garderobe in Pinie weiß

Wichtiger Hinweis für Sie

Etwaige Hinweise des Herstellers in dieser Produktinformation, die sich auf die Gewährleistung beziehen, haben für Sie keinerlei Bindungswirkung und können von Ihnen ignoriert werden. Ihre gesetzlichen Gewährleistungsrechte als Verbraucher uns gegenüber, als Ihrem Verkäufer, werden dadurch in keiner Weise berührt oder eingeschränkt. Sie können sich wegen aller Mängel jederzeit an uns wenden. Darüber hinaus gehende Herstellergarantien bleiben natürlich unberührt. Dieser Artikel wird hergestellt von Möbel Letz GmbH, Am Gewerbepark 11, 06895 Zahna-Elster, Deutschland

Möbel Letz GmbH
Am Gewerbepark 11
06895 Zahna-Elster

Tel.: 035383 - 6018 50
Fax.: 035383 - 6018 17

Westerland Garderobe

Typenprogramm

Modell-Nr.: 6P PX 20 --

Front: Pinie Weiss Nachbildung

Korpus: Pinie Weiss Nachbildung

Applikation:

Griffe "Metall" !

Beleuchtung = Zusatzartikel (5R WB WW 0-)

Körbe = Zusatzartikel (KO RB 00 0-)



6P PX 20 52



6P PX 20 53

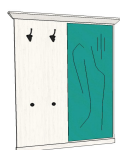


6P PX 20 54



6P PX 20 27

Art.-Nr.	6P PX 20 52	6P PX 20 53	6P PX 20 54	6P PX 20 27
Breite/ Höhe/ Tiefe cm	105/ 90/ 45	105/ 90/ 45	105/ 115/ 45	105/ 206/ 45
enthaltene Typen				
Beschreibung	Kommode mit 2 Türen, dahinter je 1 Boden.	Kommode mit 2 Schubkasten. Oben 2 Nischen (für z.B. Korb)	Kommode mit 2 Schubkasten. Links 3 Nischen (für z.B. Korb). Rechts 1 Tür, dahinter 1 Boden.	Schrank mit 2 Drehtüren, dh. 1 Konstr.- und 4 E-Boden. Optional Trompetenauszug. Unten 2 Schubkasten.



6P PX 20 74



6P PX 20 75



6P PX 20 79



6P PX 20 76

Art.-Nr.	6P PX 20 74	6P PX 20 75	6P PX 20 79	6P PX 20 76
Breite/ Höhe/ Tiefe cm	105/ 140/ xx	124/ 42/ 45	124/ 42/ 45	92/ 99/ 6
enthaltene Typen				
Beschreibung	Garderobenpaneel mit links 2 Haken und 2 Knöpfe. Rechts mit Spiegel.	Garderobenbank mit 2 Türen. Mitte Nische (für z.B. Korb)	Garderobenbank mit 2 Türen. Mitte Nische (für z.B. Korb) Inklusive Sitzkissen !	Spiegel.



KO RB 00 01



KO RB 00 02



Art.-Nr.	KO RB 00 01	KO RB 00 02
Breite/ Höhe/ Tiefe cm		
enthaltene Typen		
Beschreibung	Korb für Nische, 1 Stück B/H/T ca. 30/ 25/ 20 cm	Korb-SET für Nische, 2 Stück B/H/T je ca. 30/ 25/ 20 cm

Westerland Garderobe

Typenprogramm

Modell-Nr.: 6P PX 20 --

Front: Pinie Weiss Nachbildung

Korpus: Pinie Weiss Nachbildung

Applikation:

Griffe "Metall" !

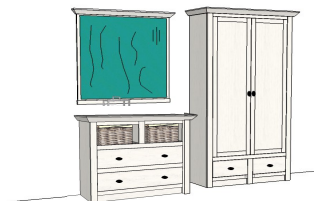
Inklusive Sitzkissen !

Beleuchtung = Zusatzartikel (5R WB WW 0-)


Körbe = Zusatzartikel (KO RB 00 0-)



6P PX T3



6P PX T1



6P PX T2

Art.-Nr.	6P PX T3	6P PX T1	6P PX T2
Breite/ Höhe/ Tiefe cm	239 (229)/ ~ 200/ 45	220 (210)/ 206/ 45	220 (210)/ 206/ 45
enthaltene Typen	6P PX 20 54, 74 + 79	6P PX 20 27, 53 + 76	6P PX 20 27, 52 + 76
Beschreibung	Beschreibung siehe Typen.	Beschreibung siehe Typen.	Beschreibung siehe Typen.



6P PX T4

Art.-Nr.	6P PX T4
Breite/ Höhe/ Tiefe cm	354 (334)/ 206/ 45
enthaltene Typen	6P PX 20 27, 54, 74 + 79
Beschreibung	Beschreibung siehe Typen.